



## ÅRSREGNSKAPET FOR REGNSKAPSÅRET 2023 - GENERELL INFORMASJON

### Enheten

Organisasjonsnummer: 993 087 661  
Organisasjonsform: Aksjeselskap  
Foretaksnavn: PROFESSIONAL FITTINGS AS  
Forretningsadresse: Torbjørnsbu 2C  
4847 ARENDAL

### Regnskapsår

Årsregnskapets periode: 01.01.2023 - 31.12.2023

### Konsern

Morselskap i konsern: Nei

### Regnskapsregler

Regler for små foretak benyttet: Ja  
Benyttet ved utarbeidelsen av årsregnskapet til selskapet: Regnskapslovens alminnelige regler

### Årsregnskapet fastsatt av kompetent organ

Bekreftet av representant for selskapet: Trygve Bergtun  
Dato for fastsettelse av årsregnskapet: 16.02.2024

### Grunnlag for avgivelse

År 2023: Årsregnskapet er elektronisk innlevert  
År 2022: Tall er hentet fra elektronisk innlevert årsregnskap fra 2023

*Det er ikke krav til at årsregnskapet m.v. som sendes til Regnskapsregisteret er undertegnet. Kontrollen på at dette er utført ligger hos revisor/enhetens øverste organ. Sikkerheten ivaretas ved at innsender har rolle/rettighet for innsending av årsregnskapet via Altinn, og ved at det bekreftes at årsregnskapet er fastsatt av kompetent organ.*

Brønnøysundregistrene, 06.03.2025



## Resultatregnskap

| Beløp i: NOK   | Note | 2023             | 2022             |
|--|------|------------------|------------------|
| <b>RESULTATREGNSKAP</b>  |      |                  |                  |
| <b>Inntekter</b>   |      |                  |                  |
| Salgsinntekt   |      | 7 793 718        | 8 963 561        |
| <b>Sum inntekter</b>   |      | <b>7 793 718</b> | <b>8 963 561</b> |
| <b>Kostnader</b>   |      |                  |                  |
| Endring i beholdning av varer under tilvirkning og ferdig tilvirkede varer |      | -127 345         | 150 658          |
| Varekostnad  |      | 3 624 363        | 3 979 863        |
| Lønnskostnad   | 1    | 1 298 721        | 928 370          |
| Avskrivning av driftsmidler  | 2    | 21 042           | 45 778           |
| Nedskrivning av varige driftsmidler og immaterielle eiendeler              | 2    |                  |                  |
| Annen driftskostnad  |      | 1 752 422        | 1 624 150        |
| <b>Sum kostnader</b>   |      | <b>6 569 204</b> | <b>6 728 818</b> |
| <b>Driftsresultat</b>  |      | <b>1 224 514</b> | <b>2 234 742</b> |
| <b>Finansinntekter og finanskostnader</b>                                  |      |                  |                  |
| Renteinntekt fra foretak i samme konsern                                   | 3    |                  |                  |
| Annen finansinntekt  |      | 129              |                  |
| <b>Sum finansinntekter</b>   |      | <b>129</b>       |                  |
| Rentekostnad til foretak i samme konsern                                   | 3    |                  |                  |
| Annen rentekostnad   |      | 2 834            |                  |
| <b>Sum finanskostnader</b>   |      | <b>2 834</b>     |                  |
| <b>Netto finans</b>  |      | <b>-2 705</b>    |                  |
| <b>Ordinært resultat før skattekostnad</b>                                 |      | <b>1 221 809</b> | <b>2 234 742</b> |
| Skattekostnad på resultat  | 4    | 269 422          | 492 640          |
| <b>Ordinært resultat etter skattekostnad</b>                               |      | <b>952 387</b>   | <b>1 742 102</b> |
| <b>Årsresultat</b>   | 5    | <b>952 387</b>   | <b>1 742 102</b> |
| <b>Årsresultat etter minoritetsinteresser</b>                              |      | <b>952 387</b>   | <b>1 742 102</b> |



## Resultatregnskap

| <b>Beløp i: NOK</b>                      | <b>Note</b> | <b>2023</b>    | <b>2022</b>      |
|--|-------------|----------------|------------------|
| <b>Totalresultat</b>                     |             | <b>952 387</b> | <b>1 742 102</b> |
| <b>Overføringer og disponeringer</b>     |             |                |                  |
| Ordinært utbytte                         | 5           |                |                  |
| Konsernbidrag                            | 5           | 952 387        | 1 742 102        |
| Avsatt til annen egenkapital             |             |                |                  |
| Overført fra annen egenkapital           | 5           |                |                  |
| <b>Sum overføringer og disponeringer</b> |             | <b>952 387</b> | <b>1 742 102</b> |



## Balanse

| Beløp i: NOK                                   | Note | 2023             | 2022             |
|--|------|------------------|------------------|
| <b>BALANSE - EIENDELER</b>                     |      |                  |                  |
| <b>Anleggsmidler</b>                           |      |                  |                  |
| <b>Immaterielle eiendeler</b>                  |      |                  |                  |
| Utvikling                                      | 2    |                  |                  |
| Konsesjoner, patenter o.l.                     | 2    |                  |                  |
| Utsatt skattefordel                            | 4    | 88 440           | 107 282          |
| Goodwill                                       | 2    |                  |                  |
| <b>Sum immaterielle eiendeler</b>              |      | <b>88 440</b>    | <b>107 282</b>   |
| <b>Varige driftsmidler</b>                     |      |                  |                  |
| Tomter, bygninger o.a. fast eiendom            | 2    |                  |                  |
| Maskiner og anlegg                             | 2    |                  | 10 962           |
| Skip og flytende installasjoner                | 2    |                  |                  |
| Driftsløsøre, inventar o.a. utstyr             | 2    | 15 000           | 7 070            |
| <b>Sum varige driftsmidler</b>                 |      | <b>15 000</b>    | <b>18 032</b>    |
| <b>Finansielle anleggsmidler</b>               |      |                  |                  |
| Lån til foretak i samme konsern                | 3    |                  |                  |
| Andre langsiktige fordringer                   | 3    | 69 325           | 106 885          |
| <b>Sum finansielle anleggsmidler</b>           |      | <b>69 325</b>    | <b>106 885</b>   |
| <b>Sum anleggsmidler</b>                       |      | <b>172 765</b>   | <b>232 198</b>   |
| <b>Omløpsmidler</b>                            |      |                  |                  |
| <b>Varer</b>                                   |      |                  |                  |
| <b>Sum varer</b>                               |      | <b>374 113</b>   | <b>246 768</b>   |
| <b>Fordringer</b>                              |      |                  |                  |
| Kundefordringer                                | 3    | 90 817           | 180 154          |
| Andre kortsiktige fordringer                   |      | 44 041           | 28 839           |
| <b>Sum fordringer</b>                          |      | <b>134 858</b>   | <b>208 993</b>   |
| <b>Bankinnskudd, kontanter og lignende</b>     |      |                  |                  |
| Bankinnskudd, kontanter o.l.                   |      | 1 830 779        | 2 878 117        |
| <b>Sum bankinnskudd, kontanter og lignende</b> |      | <b>1 830 779</b> | <b>2 878 117</b> |





## Balanse

| <b>Beløp i: NOK</b>             | <b>Note</b> | <b>2023</b>      | <b>2022</b>      |
|---------------------------------|-------------|------------------|------------------|
| <b>SUM EGENKAPITAL OG GJELD</b> |             | <b>2 512 514</b> | <b>3 566 076</b> |



## Brønnøysundregistrene

### ÅRSREGNSKAP FOR REGNSKAPSÅRET 2023 - GENERELL INFORMASJON

Journalnummer: 2024 308567

#### Enheten

Organisasjonsnummer: 993 087 661  
Organisasjonsform: Aksjeselskap  
Foretaksnavn: PROFESSIONAL FITTINGS AS  
Forretningsadresse: Torbjørnsbu 2C  
4847 ARENDAL

#### Regnskapsår

Årsregnskapets periode: 01.01.2023 - 31.12.2023

#### Konsern

Morselskap i konsern: Nei

#### Regnskapsregler

Regler for små foretak benyttet: Ja  
Benyttet ved utarbeidelsen av  
årsregnskapet til selskapet: Regnskapslovens alminnelige regler

#### Årsregnskapet fastsatt av kompetent organ

Bekreftet av representant for selskapet: Trygve Bergtun  
Dato for fastsettelse av årsregnskapet: 16.02.2024

#### Grunnlag for avgivelse

År 2023: Årsregnskap er elektronisk innlevert.  
År 2022: Tall er hentet fra elektronisk innlevert årsregnskap fra 2023.

*Det er ikke krav til at årsregnskapet m.v. som sendes til Regnskapsregisteret er undertegnet. Kontrollen på at dette er utført ligger hos revisor/enhetens øverste organ. Sikkerheten ivaretas ved at innsender har rolle/rettighet for innsending av årsregnskapet via Altinn, og ved at det bekreftes at årsregnskapet er fastsatt av kompetent organ.*

Brønnøysundregistrene, 20.02.2024



Organisasjonsnr: 993 087 661  
PROFESSIONAL FITTINGS AS

## RESULTATREGNSKAP

| <b>Beløp i: NOK</b>  | <b>Note</b> | <b>2023</b>      | <b>2022</b>      |
|--|-------------|------------------|------------------|
| <b>RESULTATREGNSKAP</b>  |             |                  |                  |
| <b>Inntekter</b>   |             |                  |                  |
| Salgsinntekt   |             | 7 793 718        | 8 963 561        |
| <b>Sum inntekter</b>   |             | <b>7 793 718</b> | <b>8 963 561</b> |
| <b>Kostnader</b>   |             |                  |                  |
| Endring i beholdning av varer under tilvirkning og ferdig tilvirkede varer |             | -127 345         | 150 658          |
| Varekostnad  |             | 3 624 363        | 3 979 863        |
| Lønnskostnad   | 1           | 1 298 721        | 928 370          |
| Avskrivning av driftsmidler  | 2           | 21 042           | 45 778           |
| Nedskrivning av varige driftsmidler og immaterielle eiendeler              | 2           |                  |                  |
| Annen driftskostnad  |             | 1 752 422        | 1 624 150        |
| <b>Sum kostnader</b>   |             | <b>6 569 204</b> | <b>6 728 818</b> |
| <b>Driftsresultat</b>  |             | <b>1 224 514</b> | <b>2 234 742</b> |
| <b>Finansinntekter og finanskostnader</b>                                  |             |                  |                  |
| Renteinntekt fra foretak i samme konsern                                   | 3           |                  |                  |
| Annen finansinntekt  |             | 129              |                  |
| <b>Sum finansinntekter</b>   |             | <b>129</b>       |                  |
| Rentekostnad til foretak i samme konsern                                   | 3           |                  |                  |
| Annen rentekostnad   |             | 2 834            |                  |
| <b>Sum finanskostnader</b>   |             | <b>2 834</b>     |                  |
| <b>Netto finans</b>  |             | <b>-2 705</b>    |                  |
| <b>Ordinært resultat før skattekostnad</b>                                 |             | <b>1 221 809</b> | <b>2 234 742</b> |
| Skattekostnad på resultat  | 4           | 269 422          | 492 640          |
| <b>Ordinært resultat etter skattekostnad</b>                               |             | <b>952 387</b>   | <b>1 742 102</b> |
| <b>Årsresultat</b>   | 5           | <b>952 387</b>   | <b>1 742 102</b> |
| <b>Årsresultat etter minoritetsinteresser</b>                              |             | <b>952 387</b>   | <b>1 742 102</b> |
| <b>Totalresultat</b>   |             | <b>952 387</b>   | <b>1 742 102</b> |
| <b>Overføringer og disponeringer</b>                                       |             |                  |                  |



|  |   |                |                  |
|--|---|----------------|------------------|
| Ordinært utbytte                         | 5 |                |                  |
| Konsernbidrag                            | 5 | 952 387        | 1 742 102        |
| Avsatt til annen egenkapital             |   |                |                  |
| Overført fra annen egenkapital           | 5 |                |                  |
| <b>Sum overføringer og disponeringer</b> |   | <b>952 387</b> | <b>1 742 102</b> |



Organisasjonsnr: 993 087 661  
PROFESSIONAL FITTINGS AS

## BALANSE

| Beløp i: NOK                                       | Note | 2023             | 2022             |
|--|------|------------------|------------------|
| <b>BALANSE - EIENDELER</b>                         |      |                  |                  |
| <b>Anleggsmidler</b>                               |      |                  |                  |
| <b>Immaterielle eiendeler</b>                      |      |                  |                  |
| Utvikling  | 2    |                  |                  |
| Konsesjoner, patenter o.l.                         | 2    |                  |                  |
| Utsatt skattefordel                                | 4    | 88 440           | 107 282          |
| Goodwill   | 2    |                  |                  |
| <b>Sum immaterielle eiendeler</b>                  |      | <b>88 440</b>    | <b>107 282</b>   |
| <b>Varige driftsmidler</b>                         |      |                  |                  |
| Tomter, bygninger o.a.<br>fast eiendom             | 2    |                  |                  |
| Maskiner og anlegg                                 | 2    |                  | 10 962           |
| Skip og flytende<br>installasjoner                 | 2    |                  |                  |
| Driftsløsøre, inventar o.<br>a. utstyr             | 2    | 15 000           | 7 070            |
| <b>Sum varige driftsmidler</b>                     |      | <b>15 000</b>    | <b>18 032</b>    |
| <b>Finansielle anleggsmidler</b>                   |      |                  |                  |
| Lån til foretak i samme<br>konsern                 | 3    |                  |                  |
| Andre langsiktige<br>fordringer                    | 3    | 69 325           | 106 885          |
| <b>Sum finansielle<br/>anleggsmidler</b>           |      | <b>69 325</b>    | <b>106 885</b>   |
| <b>Sum anleggsmidler</b>                           |      | <b>172 765</b>   | <b>232 198</b>   |
| <b>Omløpsmidler</b>                                |      |                  |                  |
| <b>Varer</b>                                       |      |                  |                  |
| <b>Sum varer</b>                                   |      | <b>374 113</b>   | <b>246 768</b>   |
| <b>Fordringer</b>                                  |      |                  |                  |
| Kundefordringer                                    | 3    | 90 817           | 180 154          |
| Andre kortsiktige<br>fordringer                    |      | 44 041           | 28 839           |
| <b>Sum fordringer</b>                              |      | <b>134 858</b>   | <b>208 993</b>   |
| <b>Bankinnskudd, kontanter<br/>og lignende</b>     |      |                  |                  |
| Bankinnskudd, kontanter o.<br>l.                   |      | 1 830 779        | 2 878 117        |
| <b>Sum bankinnskudd,<br/>kontanter og lignende</b> |      | <b>1 830 779</b> | <b>2 878 117</b> |
| <b>Sum omløpsmidler</b>                            |      | <b>2 339 750</b> | <b>3 333 878</b> |
| <b>SUM EIENDELER</b>                               |      | <b>2 512 515</b> | <b>3 566 077</b> |



## BALANSE - EGENKAPITAL OG GJELD

### Egenkapital

#### Innskutt egenkapital

|                                 |      |                |                |
|---------------------------------|------|----------------|----------------|
| Aksjekapital                    | 5, 6 | 100 000        | 100 000        |
| Annen innskutt egenkapital      | 5    | 138 200        | 138 200        |
| <b>Sum innskutt egenkapital</b> |      | <b>238 200</b> | <b>238 200</b> |

#### Opptjent egenkapital

|                                 |   |                |                |
|---------------------------------|---|----------------|----------------|
| Fond for vurderingsforskjeller  | 5 |                |                |
| Annen egenkapital               | 5 | 113 022        | 113 022        |
| Udekket tap                     | 5 |                |                |
| <b>Sum opptjent egenkapital</b> |   | <b>113 022</b> | <b>113 022</b> |

|                        |  |                |                |
|------------------------|--|----------------|----------------|
| <b>Sum egenkapital</b> |  | <b>351 222</b> | <b>351 222</b> |
|------------------------|--|----------------|----------------|

### Gjeld

#### Langsiktig gjeld

|                             |   |          |          |
|-----------------------------|---|----------|----------|
| Utsatt skatt                | 4 |          |          |
| Annen langsiktig gjeld      |   |          |          |
| <b>Sum langsiktig gjeld</b> |   | <b>0</b> | <b>0</b> |

#### Kortsiktig gjeld

|                             |   |                  |                  |
|-----------------------------|---|------------------|------------------|
| Leverandørgjeld             | 3 | 605 906          | 591 143          |
| Betalbar skatt              | 4 | 236 070          | 460 336          |
| Skyldig offentlige avgifter |   | 116 980          | 165 332          |
| Utbytte                     | 3 |                  |                  |
| Annen kortsiktig gjeld      | 3 | 1 202 337        | 1 998 044        |
| <b>Sum kortsiktig gjeld</b> |   | <b>2 161 293</b> | <b>3 214 855</b> |

|                  |  |                  |                  |
|------------------|--|------------------|------------------|
| <b>Sum gjeld</b> |  | <b>2 161 293</b> | <b>3 214 855</b> |
|------------------|--|------------------|------------------|

|                                 |  |                  |                  |
|---------------------------------|--|------------------|------------------|
| <b>SUM EGENKAPITAL OG GJELD</b> |  | <b>2 512 514</b> | <b>3 566 076</b> |
|---------------------------------|--|------------------|------------------|



Organisasjonsnr: 993 087 661  
PROFESSIONAL FITTINGS AS

NOTEOPPLYSNINGER - SELSKAP - alle poster oppgitt i hele tall

## Note

Antall årsverk i regnskapsåret  
0.00

Sum Beløp

Balanseført verdi 31.12. Varige driftsmidler Immaterielle eiend.

## Konsernregnskap

Morselskapet sitt navn

Forretningskontor for morselskapet

## Begrunnelse for at datterselskap er utelatt fra konsolideringen

Samlet beløp - tilknyttet selskap Årets Fjorårets

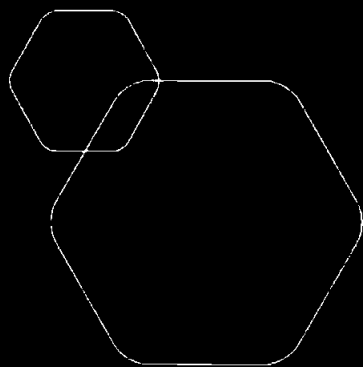
Samlet beløp - foretak i samme konsern Årets Fjorårets

Samlet beløp - foretak i samme konsern Årets Fjorårets

Samlet beløp - felles kontrollert virksomhet Årets Fjorårets

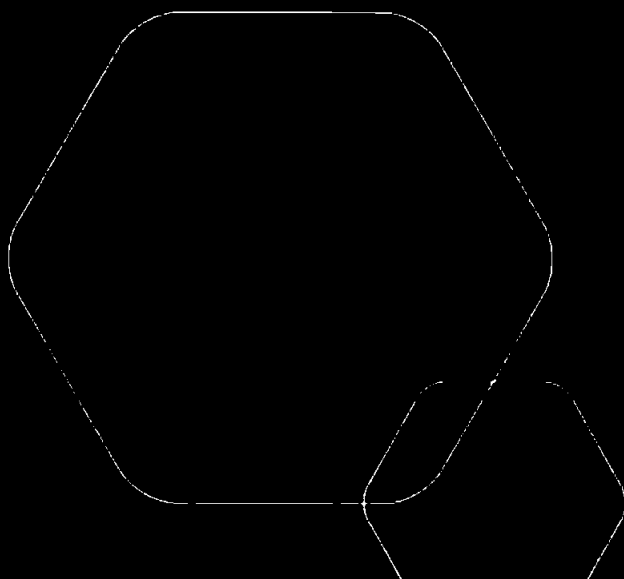
Pantstillelse Beløp

Beholdning av egne aksjer Antall Pålydende Andel av aksjek.



# Årsregnskap 2023 Professional Fittings AS

Resultatregnskap  
Balanse  
Noter  
Revisjonsberetning



Org.nr.: 993 087 661



### RESULTATREGNSKAP

#### PROFESSIONAL FITTINGS AS

| DRIFTSINNTEKTER OG DRIFTSKOSTNADER        | Note     | 2023             | 2022             |
|---|----------|------------------|------------------|
| Salgsinntekt                              |          | 7 793 718        | 8 963 561        |
| <b>Sum driftsinntekter</b>                |          | <b>7 793 718</b> | <b>8 963 561</b> |
| Varekostnad                               |          | 3 624 363        | 3 979 863        |
| End. beh. varer u.tilv. og ferdigvarer    |          | -127 345         | 150 658          |
| Lønnskostnad                              | 1        | 1 298 721        | 928 370          |
| Avskrivning av driftsmidler               | 2        | 21 042           | 45 778           |
| Annen driftskostnad                       |          | 1 752 422        | 1 624 150        |
| <b>Sum driftskostnader</b>                |          | <b>6 569 204</b> | <b>6 728 818</b> |
| <b>Driftsresultat</b>                     |          | <b>1 224 514</b> | <b>2 234 742</b> |
| <b>FINANSINNTEKTER OG FINANSKOSTNADER</b> |          |                  |                  |
| Annen finansinntekt                       |          | 129              | 0                |
| Annen rentekostnad                        |          | 2 834            | 0                |
| <b>Resultat av finansposter</b>           |          | <b>-2 705</b>    | <b>0</b>         |
| Resultat før skattekostnad                |          | 1 221 809        | 2 234 742        |
| Skattekostnad på resultat                 | 4        | 269 422          | 492 640          |
| <b>Resultat</b>                           |          | <b>952 387</b>   | <b>1 742 102</b> |
| <b>Årsresultat</b>                        | <b>5</b> | <b>952 387</b>   | <b>1 742 102</b> |
| <b>OVERFØRINGER</b>                       |          |                  |                  |
| Avsatt konsernbidrag e.skatt              | 5        | 952 387          | 1 742 102        |
| <b>Sum overføringer</b>                   |          | <b>952 387</b>   | <b>1 742 102</b> |



### BALANSE

#### PROFESSIONAL FITTINGS AS

| EIENDELER                            | Note | 2023             | 2022             |
|--------------------------------------|------|------------------|------------------|
| <b>ANLEGGSMIDLER</b>                 |      |                  |                  |
| <b>IMMATERIELLE EIENDELER</b>        |      |                  |                  |
| Utsatt skattefordel                  | 4    | 88 440           | 107 282          |
| <b>Sum immaterielle eiendeler</b>    |      | <b>88 440</b>    | <b>107 282</b>   |
| <b>VARIGE DRIFTSMIDLER</b>           |      |                  |                  |
| Maskiner og anlegg                   | 2    | 0                | 10 962           |
| Driftsløsøre, inventar o.a. utstyr   | 2    | 15 000           | 7 070            |
| <b>Sum varige driftsmidler</b>       |      | <b>15 000</b>    | <b>18 032</b>    |
| <b>FINANSIELLE ANLEGGSMIDLER</b>     |      |                  |                  |
| Andre langsiktige fordringer         | 3    | 69 325           | 106 885          |
| <b>Sum finansielle anleggsmidler</b> |      | <b>69 325</b>    | <b>106 885</b>   |
| <b>Sum anleggsmidler</b>             |      | <b>172 765</b>   | <b>232 198</b>   |
| <b>OMLØPSMIDLER</b>                  |      |                  |                  |
| Lager av varer og annen beholdning   |      | 374 113          | 246 768          |
| <b>FORDRINGER</b>                    |      |                  |                  |
| Kundefordringer                      | 3    | 90 817           | 180 154          |
| Andre kortsiktige fordringer         |      | 44 041           | 28 839           |
| <b>Sum fordringer</b>                |      | <b>134 858</b>   | <b>208 993</b>   |
| Bankinnskudd, kontanter o.l.         |      | 1 830 779        | 2 878 117        |
| <b>Sum omløpsmidler</b>              |      | <b>2 339 750</b> | <b>3 333 878</b> |
| <b>Sum eiendeler</b>                 |      | <b>2 512 515</b> | <b>3 566 077</b> |




## BALANSE

### PROFESSIONAL FITTINGS AS

| EGENKAPITAL OG GJELD            | Note | 2023             | 2022             |
|---------------------------------|------|------------------|------------------|
| <b>INNSKUTT EGENKAPITAL</b>     |      |                  |                  |
| Aksjekapital                    | 5, 6 | 100 000          | 100 000          |
| Annen innskutt egenkapital      | 5    | 138 200          | 138 200          |
| <b>Sum innskutt egenkapital</b> |      | <b>238 200</b>   | <b>238 200</b>   |
| <b>OPPTJENT EGENKAPITAL</b>     |      |                  |                  |
| Annen egenkapital               | 5    | 113 022          | 113 022          |
| <b>Sum opptjent egenkapital</b> |      | <b>113 022</b>   | <b>113 022</b>   |
| <b>Sum egenkapital</b>          |      | <b>351 222</b>   | <b>351 222</b>   |
| <b>GJELD</b>                    |      |                  |                  |
| <b>KORTSIKTIG GJELD</b>         |      |                  |                  |
| Leverandørgjeld                 | 3    | 605 906          | 591 143          |
| Betalbar skatt                  | 4    | 236 070          | 460 336          |
| Skyldig offentlige avgifter     |      | 116 980          | 165 332          |
| Annen kortsiktig gjeld          | 3    | 1 202 337        | 1 998 044        |
| <b>Sum kortsiktig gjeld</b>     |      | <b>2 161 293</b> | <b>3 214 855</b> |
| <b>Sum gjeld</b>                |      | <b>2 161 293</b> | <b>3 214 855</b> |
| <b>Sum egenkapital og gjeld</b> |      | <b>2 512 514</b> | <b>3 566 076</b> |

Arendal, 16.02.2024  
Styret i Professional Fittings AS

  
Trygve Bergtun  
styreleder/daglig leder



## Regnskapsprinsipper

Årsregnskapet er satt opp i samsvar med regnskapsloven og NRS 8 - God regnskapsskikk for små foretak. Det er ikke foretatt endringer av regnskapsprinsipper i løpet av året.

## DRIFTSINNTEKTER

Inntektsføring ved salg av varer skjer på leveringstidspunktet. Tjenester inntektsføres etter hvert som de leveres.

## SKATT

Skattekostnaden i resultatregnskapet omfatter både periodens betalbare skatt og endring i utsatt skatt. Utsatt skatt er beregnet med 22% på grunnlag av de midlertidige forskjeller som eksisterer mellom regnskapsmessige og skattemessige verdier, samt ligningsmessig underskudd til fremføring ved utgangen av regnskapsåret. Skatteøkende og skattereduserende midlertidige forskjeller som reverserer eller kan reverseres i samme periode er utlignet og nettoført.

## KLASSIFISERING OG VURDERING AV BALANSEPOSTER

Eiendeler bestemt til varig eie eller bruk er klassifisert som anleggsmidler. Eiendeler som er knyttet til varekretsløpet er klassifisert som omløpsmidler. Fordringer klassifiseres som omløpsmidler hvis de skal tilbakebetales i løpet av ett år. For gjeld er analoge kriterier lagt til grunn. Første års avdrag på langsiktige fordringer og langsiktig gjeld klassifiseres likevel ikke som omløpsmiddel og kortsiktig gjeld.

## Varige driftsmidler

Tomter avskrives ikke. Varige driftsmidler balanseføres og avskrives lineært over driftsmidlenes forventede levetid dersom de har antatt levetid over 3 år og har en kostpris som overstiger kr 15 000. Vedlikehold av driftsmidler kostnadsføres løpende. Påkostninger eller forbedringer tillegges driftsmidlets kostpris og avskrives i takt med driftsmidlet. Skillet mellom vedlikehold og påkostning/forbedring regnes i forhold til driftsmidlets stand ved kjøp av driftsmidlet. Utgifter til leie av driftsmidler kostnadsføres. Forskuddsbetalinger balanseføres som forskuddsbetalt kostnad, og fordeles over leieperioden.

## VARER

Råvarer er vurdert til det laveste av gjennomsnittlig anskaffelseskost og netto salgsverdi (laveste verdis prinsipp). Varer i arbeid og egenproduserte ferdigvarer er vurdert til tilvirkningskost.

## FORDRINGER

Kundefordringer og andre fordringer oppføres til pålydende etter fradrag for avsetning til forventet tap. Avsetning til tap gjøres på grunnlag av en individuell vurdering av de enkelte fordringene.

## PENSJON

Selskapet har etablert obligatorisk tjenstepensjon for ansatte. Etablert ordning er en innskuddsbasert ordning og selskapet her således ikke pensjonsforpliktelser overfor ansatte etter at premie er betalt.



## Note 1 Lønnskostnader, antall ansatte, godtgjørelser, lån til ansatte mm.

| <b>LØNSKOSTNADER</b> | <b>2023</b>      | <b>2022</b>    |
|----------------------|------------------|----------------|
| Lønninger            | 1 100 506        | 776 408        |
| Arbeidsgiveravgift   | 177 938          | 132 337        |
| Pensjonskostnader    | 79 204           | 83 180         |
| Andre ytelser        | -58 927          | -63 555        |
| <b>Sum</b>           | <b>1 298 721</b> | <b>928 370</b> |
| Sysselsatte årsverk  | 2                | 2              |

Selskapets pensjonsordninger tilfredsstiller kravene i lov om obligatorisk tjenestepensjon.

## Note 2 Varige driftsmidler

|                                 | <b>DRIFTSMIDLER</b> |
|---------------------------------|---------------------|
| Anskaffelseskost 01.01.2023     | 5 053 662           |
| Tilgang                         | 18 010              |
| Avgang                          | 0                   |
| Anskaffelseskost 31.12.2023     | 5 071 672           |
| Akkumulerte avskrivninger       | 5 056 672           |
| <b>Bokført verdi 31.12.2023</b> | <b>15 000</b>       |
| Årets avskrivninger             | 21 042              |
| Forventet økonomisk levetid     | 3 - 8 år            |
| Avskrivningsplan                | Lineær              |

## Note 3 Mellomværende med selskap i samme konsern m.v.

|            | <b>KUNDEFORDRINGER</b> |             | <b>ANDRE FORDRINGER</b> |                |
|------------|------------------------|-------------|-------------------------|----------------|
|            | <b>2023</b>            | <b>2022</b> | <b>2023</b>             | <b>2022</b>    |
| Akblikk AS | 0                      | 0           | 69 325                  | 106 885        |
| <b>Sum</b> | <b>0</b>               | <b>0</b>    | <b>69 325</b>           | <b>106 885</b> |

Professional Fittings AS leier lokaler av søsterselskapet T Bergtun Eiendom AS. Leiekostnaden utgjorde i 2023 kr 528 000. Selskapet har en kortsiktig gjeld til morselskapet JT Bergtun AS på kr 966 897.



### Note 4 Skatt

Skatteeffekten av midlertidige forskjeller og underskudd til fremføring som har gitt opphav til utsatt skatt og utsatte skattefordeler, spesifisert på typer av midlertidige forskjeller:

|                     | 2023            | 2022            | Endring        |
|---------------------|-----------------|-----------------|----------------|
| Varige driftsmidler | -371 999        | -457 644        | -85 644        |
| Fordringer          | -30 000         | -30 000         | 0              |
| <b>Sum</b>          | <b>-401 999</b> | <b>-487 644</b> | <b>-85 644</b> |

**Grunnlag for beregning av utsatt skatt** -401 999 -487 644 -85 644

**Utsatt skattefordel (22 %)** -88 440 -107 282 -18 842

| Årets skattekostnad                | 2023             | 2022             |
|------------------------------------|------------------|------------------|
| Skattepliktig inntekt:             |                  |                  |
| Ordinært resultat før skatt        | 1 221 809        | 2 234 742        |
| Permanente forskjeller             | 2 834            | 4 531            |
| Endring i midlertidige forskjeller | -85 644          | -84 186          |
| Avgitt konsernbidrag               | -65 956          | -62 651          |
| <b>Skattepliktig inntekt</b>       | <b>1 073 043</b> | <b>2 092 436</b> |

| Årets skattekostnad                      | 2023           | 2022           |
|--|----------------|----------------|
| Resultatført skatt på ordinært resultat: |                |                |
| Betalbar skatt                           | 250 580        | 474 119        |
| Endring i utsatt skattefordel            | 18 842         | 18 521         |
| <b>Skattekostnad ordinært resultat</b>   | <b>269 422</b> | <b>492 640</b> |

|  |                |                |
|--|----------------|----------------|
| Beregning av effektiv skattesats       |                |                |
| Resultat før skatt                     | 1 221 809      | 2 234 742      |
| Beregnet skatt av resultat før skatt   | 268 798        | 491 643        |
| Skatteeffekt av permanente forskjeller | 623            | 997            |
| <b>Sum</b>                             | <b>269 422</b> | <b>492 640</b> |
| Effektiv skattesats                    | 22,1 %         | 22,0 %         |

| Årets skattekostnad                    | 2023           | 2022           |
|--|----------------|----------------|
| Betalbar skatt i balansen:             |                |                |
| Betalbar skatt på årets resultat       | 250 580        | 474 119        |
| Betalbar skatt på avgitt konsernbidrag | -14 510        | -13 783        |
| <b>Sum betalbar skatt i balansen</b>   | <b>236 070</b> | <b>460 336</b> |



**Note 5 Egenkapital**

|                               | <b>AKSJEKAPITAL</b> | <b>ANNEN<br/>INNSKUTT<br/>EGENKAPITAL</b> | <b>ANNEN<br/>EGENKAPITAL</b> | <b>SUM<br/>EGENKAPITAL</b> |
|-------------------------------|---------------------|---|------------------------------|----------------------------|
| Egenkapital 01.01.2023        | 100 000             | 138 200                                   | 113 022                      | 351 222                    |
| Årets resultat                | 0                   | 0   | 952 387                      | 952 387                    |
| Avgitt konsernbidrag          | 0                   | 0   | -952 387                     | -952 387                   |
| <b>Egenkapital 31.12.2023</b> | <b>100 000</b>      | <b>138 200</b>                            | <b>113 022</b>               | <b>351 222</b>             |

**Note 6 Aksjekapital og aksjonærinformasjon**

Aksjekapitalen på kr. 100 000 består av 100 aksjer à kr. 1 000.

**OVERSIKT OVER DE STØRSTE AKSJONÆRENE 31.12.2023**

| <b>NAVN</b>   | <b>STED</b> | <b>ANTALL AKSJER</b> | <b>EIERANDEL</b> |
|---------------|-------------|----------------------|------------------|
| JT Bergtun AS | Arendal     | 100                  | 100%             |

Styreleder/daglig leder Trygve Bergtun eier 100% av aksjene i JT Bergtun AS.





## Ausland & Bratlid AS Statsautorisert revisor

Ausland & Bratlid AS  
Kystveien 40  
N-4841 Arendal  
Telefon 40 00 17 78  
Web aub.no

Til generalforsamlingen i Professional Fittings AS

### Uavhengig revisors beretning

#### Konklusjon

Vi har revidert Professional Fittings AS sitt årsregnskap som viser et overskudd på kr 952 387. Årsregnskapet består av balanse per 31. desember 2023, resultatregnskap for regnskapsåret avsluttet per denne datoen og noter til årsregnskapet, herunder et sammendrag av viktige regnskapsprinsipper.

Etter vår mening

- oppfyller årsregnskapet gjeldende lovkrav, og
- gir årsregnskapet et rettviseende bilde av selskapets finansielle stilling per 31. desember 2023 og av dets resultat og kontantstrømmer for regnskapsåret avsluttet per denne datoen i samsvar med regnskapslovens regler og god regnskapsskikk i Norge.

#### Grunnlag for konklusjonen

Vi har gjennomført revisjonen i samsvar med de internasjonale revisjonsstandardene International Standards on Auditing (ISA-ene). Våre oppgaver og plikter i henhold til disse standardene er beskrevet nedenfor under Revisors oppgaver og plikter ved revisjonen av årsregnskapet. Vi er uavhengige av selskapet slik det kreves i lov, forskrift og International Code of Ethics for Professional Accountants (inkludert internasjonale uavhengighetsstandarder) utstedt av the International Ethics Standards Board for Accountants (IESBA-reglene), og vi har overholdt våre øvrige etiske forpliktelser i samsvar med disse kravene. Innhentet revisjonsbevis er etter vår vurdering tilstrekkelig og hensiktsmessig som grunnlag for vår konklusjon.

#### Ledelsens ansvar for årsregnskapet

Ledelsen (styret) er ansvarlig for å utarbeide årsregnskapet og for at det gir et rettviseende bilde i samsvar med regnskapslovens regler og god regnskapsskikk i Norge. Ledelsen er også ansvarlig for slik intern kontroll som den finner nødvendig for å kunne utarbeide et årsregnskap som ikke inneholder vesentlig feilinformasjon, verken som følge av misligheter eller utilsiktede feil.

Ved utarbeidelsen av årsregnskapet må ledelsen ta standpunkt til selskapets evne til fortsatt drift og opplyse om forhold av betydning for fortsatt drift. Forutsetningen om fortsatt drift skal legges til grunn for årsregnskapet så lenge det ikke er sannsynlig at virksomheten vil bli avvirket.

#### Revisors oppgaver og plikter ved revisjonen av årsregnskapet

Vårt mål er å oppnå betryggende sikkerhet for at årsregnskapet som helhet ikke inneholder vesentlig feilinformasjon, verken som følge av misligheter eller utilsiktede feil, og å avgi en revisjonsberetning som inneholder vår konklusjon. Betryggende sikkerhet er en høy grad av sikkerhet, men ingen garanti for at en revisjon utført i samsvar med ISA-ene, alltid vil avdekke vesentlig feilinformasjon som eksisterer. Feilinformasjon kan oppstå som følge av misligheter eller utilsiktede feil. Feilinformasjon blir vurdert som vesentlig dersom den enkeltvis eller samlet med rimelighet kan forventes å påvirke økonomiske beslutninger som brukerne foretar basert på årsregnskapet.



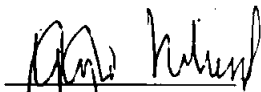
**Ausland & Bratlid AS – statsautorisert revisor**

For videre beskrivelse av revisors oppgaver og plikter vises det til:

<https://revisorforeningen.no/revisjonsberetninger>

Arendal, 16. februar 2024

Ausland & Bratlid AS



---

Yngvar Bratlid

statsautorisert revisor