



ÅRSREGNSKAPET FOR REGNSKAPSÅRET 2024 - GENERELL INFORMASJON

Enheten

Organisasjonsnummer: 986 076 832
Organisasjonsform: Aksjeselskap
Foretaksnavn: NEO MONITORS AS
Forretningsadresse: Prost Stabells vei 22
2019 SKEDSMOKORSET

Regnskapsår

Årsregnskapets periode: 01.01.2024 - 31.12.2024

Konsern

Morselskap i konsern: Nei

Regnskapsregler

Regler for små foretak benyttet: Nei
Benyttet ved utarbeidelsen av årsregnskapet til selskapet: Regnskapslovens alminnelige regler

Årsregnskapet fastsatt av kompetent organ

Bekreftet av representant for selskapet: Børre Larsen
Dato for fastsettelse av årsregnskapet: 30.06.2025

Grunnlag for avgivelse

År 2024: Årsregnskapet er elektronisk innlevert
År 2023: Tall er hentet fra elektronisk innlevert årsregnskap fra 2024

Det er ikke krav til at årsregnskapet m.v. som sendes til Regnskapsregisteret er undertegnet. Kontrollen på at dette er utført ligger hos revisor/enhetens øverste organ. Sikkerheten ivaretas ved at innsender har rolle/rettighet for innsending av årsregnskapet via Altinn, og ved at det bekreftes at årsregnskapet er fastsatt av kompetent organ.

Brønnøysundregistrene, 10.07.2025



Resultatregnskap

Beløp i: NOK	Note	2024	2023
RESULTATREGNSKAP			
Inntekter			
Salgsinntekt	1	267 605 898	207 013 129
Sum inntekter		267 605 898	207 013 129
Kostnader			
Varekostnad	2	84 106 695	66 105 291
Lønnskostnad	3	75 650 121	61 587 045
Avskrivning av driftsmidler og immaterielle eiendeler	4	3 045 913	2 595 213
Nedskrivning av varige driftsmidler og immaterielle eiendeler	4		20 096
Annen driftskostnad	3	46 814 048	34 042 423
Sum kostnader		209 616 777	164 350 067
Driftsresultat		57 989 121	42 663 062
Finansinntekter og finanskostnader			
Annen renteinntekt	5	625 126	451 520
Annen finansinntekt	5	3 975 594	6 567 395
Sum finansinntekter		4 600 721	7 018 915
Annen rentekostnad	5	635 163	643 639
Annen finanskostnad	5	4 279 382	8 543 581
Sum finanskostnader		4 914 545	9 187 220
Netto finans		-313 824	-2 168 305
Resultat før skattekostnad		57 675 297	40 494 757
Skattekostnad på resultat	6	12 471 211	9 013 882
Årsresultat		45 204 086	31 480 875
Årsresultat etter minoritetsinteresser		45 204 086	31 480 875
Totalresultat		45 204 086	31 480 875
Overføringer og disponeringer			



Resultatregnskap

Beløp i: NOK	Note	2024	2023
Ordinært utbytte		33 000 000	22 000 000
Avsatt til annen egenkapital		12 204 086	9 480 875
Sum overføringer og disponeringer	7	45 204 086	31 480 875



Balanse

Beløp i: NOK	Note	2024	2023
BALANSE - EIENDELER			
Anleggsmidler			
Immaterielle eiendeler			
Produktutvikling	4	21 103 277	13 897 421
Utsatt skattefordel	6	1 298 233	1 113 121
Sum immaterielle eiendeler		22 401 510	15 010 542
Varige driftsmidler			
Driftsløsøre, inventar o.a. utstyr	4	7 245 658	6 771 722
Sum varige driftsmidler		7 245 658	6 771 722
Finansielle anleggsmidler			
Investering i datterselskap	8		
Investering i annet foretak i samme konsern	8		
Investeringer i tilknyttet selskap	8		
Sum anleggsmidler		29 647 168	21 782 264
Omløpsmidler			
Varer			
Lager av varer og annen beholdning	2, 9	49 715 143	63 028 396
Sum varer		49 715 143	63 028 396
Fordringer			
Kundefordringer	9	25 457 809	21 300 981
Andre kortsiktige fordringer		1 752 288	1 490 741
Konsernfordringer	10, 11	26 163 053	
Sum fordringer		53 373 150	22 791 722
Bankinnskudd, kontanter og lignende			
Bankinnskudd, kontanter o.l.	10	3 894 391	1 690 877
Sum bankinnskudd, kontanter og lignende		3 894 391	1 690 877
Sum omløpsmidler		106 982 684	87 510 994
SUM EIENDELER		136 629 852	109 293 258



Balanse

Beløp i: NOK	Note	2024	2023
BALANSE - EGENKAPITAL OG GJELD			
Egenkapital			
Innskutt egenkapital			
Aksjekapital	7, 12	73 538	73 538
Sum innskutt egenkapital		73 538	73 538
Opptjent egenkapital			
Annen egenkapital	7	59 244 944	47 040 858
Sum opptjent egenkapital		59 244 944	47 040 858
Sum egenkapital		59 318 482	47 114 396
Gjeld			
Langsiktig gjeld			
Andre avsetninger for forpliktelser		850 000	850 000
Sum avsetninger for forpliktelser		850 000	850 000
Annen langsiktig gjeld			
Gjeld til kredittinstitusjoner	9		
Sum langsiktig gjeld		850 000	850 000
Kortsiktig gjeld			
Leverandørgjeld	11	9 200 979	5 044 083
Betalbar skatt	6	12 872 878	9 189 488
Skyldig offentlige avgifter		5 986 229	5 170 729
Utbytte	7	33 000 000	22 000 000
Kortsiktig konserngjeld			5 265 401
Annen kortsiktig gjeld		15 401 283	14 659 161
Sum kortsiktig gjeld		76 461 370	61 328 862
Sum gjeld		77 311 370	62 178 862
SUM EGENKAPITAL OG GJELD		136 629 852	109 293 258



NEO Monitors AS

ÅRSRAPPORT 2024

Innhold:

Styrets årsberetning
Resultatregnskap
Balanse
Noter
Revisjonsberetning
Redegjørelse for selskapets arbeid med likestilling og mangfold



neomonitors

NEO Monitors AS
Prost Stabells vei 22
2019 Skedsmokorset, Norge
Tlf.: 67 97 47 00
*Foretaksnr. 986 076 832MVA,
Foretaksregisteret*



STYRETS BERETNING FOR REGNSKAPSÅRET 2024

Generelt

NEO Monitors utvikler, produserer og selger høykvalitets gassanalytatorer i et internasjonalt marked. Instrumentene er basert på TDLS-teknologi (spektroskopi ved bruk av avstembare diodelasere). Produktporteføljen inkluderer også unike støvmålere basert på optisk spredning og absorpsjon. I 2024 har selskapet jobbet videre med en portefølje av egenfinansierte utviklingsprosjekter.

Selskapet har sitt hovedkontor på Skedsmokorset utenfor Oslo og gjennomførte i 2024 sitt tjuelførste ordinære driftsår. Selskapets ISO-9001 og ISO-14001 sertifiseringer er videreført uten merknader i 2024.

Selskapet hadde en omsetning på 267,6 NOKm i 2024 mot 207,0 NOKm i 2023. Dette tilsvarer en vekst på 29,3 % i 2024. I tillegg hadde selskapet betydelig vekst i sine enheter i USA og Kina. Selskapet leverte et resultat før skatt på 57,7 NOKm i 2024 mot 40,5 NOKm i 2023.

Miljø- og etikkrapportering

NEO Monitors AS tar ansvar i hele verdikjeden, og er en pådriver for en mer bærekraftig utvikling. Vi stiller bærekraftskrav til alle våre leverandører og har en tydelig bærekraftstrategi for en ansvarlig grønn vekst. I tråd med Aktsomhetsloven er det foretatt risikovurderinger av land og aktsomhetsvurderinger av selskapets leverandører. Redegjørelsen for hva som er gjort av aktsomhetsvurderinger gjennom året er gjort tilgjengelig på selskapets nettsider; <https://neomonitors.com>.

Gjennom prosessoptimalisering og utslippsovervåkning og kontroll, bidrar selskapets produkter til å minimere kundene sine utslipp, optimalisering av deres ressursforbruk og sikring av et trygt og bærekraftig miljø for de ansatte. NEO Monitors følger alle gjeldende lover og forskrifter og krever det samme av underleverandørene gjennom leverandørrevisjoner og signering av avtaler for etiske retningslinjer. Selskapet er ikke involvert i aktiviteter eller produksjon som forurenser eller skader det ytre miljø. Miljørapporten for 2024 er gjort tilgjengelig på selskapets nettsider; <https://neomonitors.com>.

Arbeidsmiljø og sykefravær

Arbeidsmiljøet betraktes som godt, og den årlige trivselsundersøkelsen bekrefter en høy grad av trivsel blant de ansatte. I 2024 var det totale sykefraværet 3,8%, sammenlignet med 1,9% i 2023.

Ingen av de ansatte har vært utsatt for arbeidsrelaterte skader eller ulykker. Det har heller ikke vært noen form for skader på materiell.

Likestilling og diskriminering

Selskapet hadde 69 ansatte globalt, hvorav 67 i Norge ved utgangen av 2024. Av selskapets 69 ansatte globalt er 10 kvinner, og det er full likestilling mellom kjønnene.



Det er et overordnet prinsipp at selskapet skal fremme likestilling og at kjønn, etnisitet, seksuell orientering, alder, funksjonsevne, religion og politisk tilknytning ikke skal påvirke de mulighetene ansatte får i selskapet. NEO Monitors AS har redegjørelsesplikt etter Likestilling- og diskrimineringsloven og skal redegjøre for den faktiske tilstanden når det gjelder kjønnslikestilling i virksomheten og hva selskapet gjør for å oppfylle aktivitetsplikten i loven. Redegjørelsen for selskapet vedlegges årsberetningen.

Fremtidsutsikter

NEO Monitors har over tid lansert en rekke markedsledende produkter, og parallelt med vedlikehold og forbedringer av eksisterende produktportefølje, arbeides det kontinuerlig med nye produkter.

Utviklingsarbeidet fokuseres mot kommersielle muligheter, og på områder hvor selskapet fremstår som særlig konkurransedyktig.

Markedet for laserbaserte gass- og støvmålere forventes å ha en jevn og god vekst i lang tid fremover. Selskapet er godt etablert i flere forskjellige markedsnisjer og har en stadig bedre geografisk dekning gjennom egne salgskontorer og distribusjonskanaler. Det er liten risiko knyttet til ensidig eksponering både mot geo-markeder, segmenter og salgskanaler, og det arbeides for å utvide nedslagsfeltet ytterligere.

Størstedelen av selskapets produkter selges til sluttbrukere gjennom veletablerte og kvalifiserte distributører som også er ansvarlig for installasjon og senere oppfølging av kundene. Evaluering og forbedring av distribusjonsnettes kvalitet og ytelse skjer kontinuerlig.

Selskapet arbeider kontinuerlig med å utvikle og forbedre distribusjonskanalene gjennom strategiske allianser med noen av de mest betydningsfulle systemleverandørene i de ulike markedene. I tillegg arbeides det med utvikling av egne direkte salgskanaler i utvalgte markeder.

Regnskap / økonomi

Regnskapet viser et overskudd etter skatt på kr 45 204 086,- som er benyttet slik:

- | | |
|----------------------------------|-----------------|
| • Utbytte til aksjonærer | kr 33 000 000,- |
| • Overført til annen egenkapital | kr 12 204 086,- |

Differansen mellom resultat før skatt på 57,7 NOKm i regnskapet og netto kontantstrøm fra operasjonelle aktiviteter på 66,3 NOKm skyldes i hovedsak redusert varelager.

Selskapets behov for driftskapital dekkes av selskapets egenkapital samt overskudd fra driften. Det foreligger ingen lån eller driftskreditter fra andre selskaper i konsernet. Likviditeten ansees å være tilfredsstillende.

Styret mener at forutsetningen om fortsatt drift er tilstede, og regnskapet er gjort opp på basis av dette.



Selskapet hadde pr. 1.1.2025 en ordreserve på ca 88 millioner kroner for levering i 2025. Styret kjenner ikke til noen forhold av viktighet for selskapets stilling som ikke fremgår av beretningen eller regnskapet. Selskapet har en styreansvarsforsikring der styremedlemmer og direktører har dekning for tap som oppstår som følge av krav for handlinger begått i deres egenskap av styremedlem eller leder. Forøvrig henvises det til årsregnskapet for 2024 med tilhørende noter.

Selskapets aksjekapital er kr 73 538,- fordelt på 147 076 aksjer à kr 0,50- og pr. 31.12.2024 var eierskapet som følger:

Nederman Holding AB


147 076 aksjer

Skedsmokorset, 26. juni 2025



Sven Kristensson
Styreformann


Maria Isabella Skans
Styremedlem


Hans Inge Nerby
Styremedlem


Lars Anders Joakim Ryrstedt
Styremedlem


Christine Fagerli Borgersen
Styremedlem


Høyte Larsen
Daglig leder



Årsregnskap 2024 Neo Monitors AS



Resultatregnskap

Neo Monitors AS

Driftsinntekter og driftskostnader	Note	2024	2023
Salgsinntekt	1	267 605 898	207 013 129
Sum driftsinntekter		267 605 898	207 013 129
Varekostnad	2	84 106 695	66 105 291
Lønnskostnad	3	75 650 121	61 587 045
Avskrivning av driftsmidler og immaterielle eiendeler	4	3 045 913	2 595 213
Nedskrivning av driftsmidler og immaterielle eiendeler	4	0	20 096
Annen driftskostnad	3	46 814 048	34 042 423
Sum driftskostnader		209 616 777	164 350 067
Driftsresultat		57 989 121	42 663 062
Finansinntekter og finanskostnader			
Annen renteinntekt	5	625 126	451 520
Annen finansinntekt	5	3 975 594	6 567 395
Annen rentekostnad	5	635 163	643 639
Annen finanskostnad	5	4 279 382	8 543 581
Resultat av finansposter		-313 824	-2 168 305
Resultat før skattekostnad		57 675 297	40 494 757
Skattekostnad på resultat	6	12 471 211	9 013 882
Årsresultat		45 204 086	31 480 875
Overføringer			
Avsatt til utbytte		33 000 000	22 000 000
Avsatt til annen egenkapital		12 204 086	9 480 875
Sum overføringer	7	45 204 086	31 480 875









Balanse
Neo Monitors AS

Eiendeler	Note	2024	2023
Anleggsmidler			
<i>Immaterielle eiendeler</i>			
Produktutvikling	4	21 103 277	13 897 421
Utsatt skattefordel	6	1 298 233	1 113 121
Sum immaterielle eiendeler		22 401 510	15 010 542
<i>Varige driftsmidler</i>			
Driftsløsøre, inventar o.a. utstyr	4	7 245 658	6 771 722
Sum varige driftsmidler		7 245 658	6 771 722
Sum anleggsmidler		29 647 168	21 782 264
Omløpsmidler			
<i>Varer</i>			
Lager av varer og annen beholdning	2, 9	49 715 143	63 028 396
Sum varer		49 715 143	63 028 396
<i>Fordringer</i>			
Kundefordringer	9	25 457 809	21 300 981
Andre kortsiktige fordringer		1 752 288	1 490 741
Konsernfordringer	10, 11	26 163 053	0
Sum fordringer		53 373 150	22 791 722
<i>Bankinnskudd, kontanter o.l</i>			
Bankinnskudd, kontanter o.l.	10	3 894 391	1 690 877
Sum bankinnskudd, kontanter o.l		3 894 391	1 690 877
Sum omløpsmidler		106 982 684	87 510 994
Sum eiendeler		136 629 852	109 293 258

**Balanse**
Neo Monitors AS

Egenkapital og gjeld	Note	2024	2023
Egenkapital			
<i>Innskutt egenkapital</i>			
Aksjekapital	7, 12	73 538	73 538
Sum innskutt egenkapital		<u>73 538</u>	<u>73 538</u>
<i>Opptjent egenkapital</i>			
Annen egenkapital	7	59 244 944	47 040 858
Sum opptjent egenkapital		<u>59 244 944</u>	<u>47 040 858</u>
Sum egenkapital		<u>59 318 482</u>	<u>47 114 396</u>
Gjeld			
<i>Avsetning for forpliktelser</i>			
Andre avsetninger for forpliktelser		850 000	850 000
Sum avsetning for forpliktelser		<u>850 000</u>	<u>850 000</u>
<i>Kortsiktig gjeld</i>			
Leverandørgjeld	11	9 200 979	5 044 083
Betalbar skatt	6	12 872 878	9 189 488
Skyldig offentlige avgifter		5 986 229	5 170 729
Utbytte	7	33 000 000	22 000 000
Kortsiktig konserngjeld		0	5 265 401
Annen kortsiktig gjeld		15 401 283	14 659 161
Sum kortsiktig gjeld		<u>76 461 370</u>	<u>61 328 862</u>
Sum gjeld		<u>77 311 370</u>	<u>62 178 862</u>
Sum egenkapital og gjeld		<u>136 629 852</u>	<u>109 293 258</u>

Skedsmøret, den 26 / 2025
Styret i Neo Monitors AS
Sven Anders Kristensson
Styreleder
Hans Inge Nerby
Styremedlem
Lars Anders Joakim Fyrstedt
Styremedlem
Maria Isabella Skans
Styremedlem
Christine Fagerli Borjersen
Styremedlem
Børge Larsen
Daglig leder



Kontantstrømoppstilling

Neo Monitors AS

	Note	2024	2023
Kontantstrømmer fra operasjonelle aktiviteter			
Resultat før skattekostnad		57 675 297	40 494 757
Periodens betalte skatt		-9 189 488	-9 875 957
Ordinære avskrivninger		3 045 913	2 595 213
Nedskrivning anleggsmidler		0	20 096
Endring i varelager		13 313 253	-18 218 754
Endring i kundefordringer		-4 156 828	13 069 407
Endring i leverandørgjeld		4 156 896	-3 686 964
Endring i andre tidsavgrensningsposter		1 512 632	-7 049 192
Netto kontantstrøm fra operasjonelle aktiviteter		66 357 674	17 348 606
Kontantstrømmer fra investeringsaktiviteter			
Utbetalinger ved kjøp av varige driftsmidler		10 725 706	9 086 446
Netto kontantstrøm fra investeringsaktiviteter		-10 725 706	-9 086 446
Kontantstrømmer fra finansieringsaktiviteter			
Netto endring i konsernmellomværende		-31 428 454	24 024 681
Utbetalinger av utbytte		-22 000 000	-33 000 000
Netto kontantstrøm fra finansieringsaktiviteter		-53 428 454	-8 975 319
Netto endring i kontanter og kontantekvivalenter		2 203 514	-713 159
Beh. av kont. og kontantekvivalenter ved per. begynnelse		1 690 877	2 404 036
Beh. av kont. og kontantekvivalenter ved per. slutt		3 894 391	1 690 877



Noter til regnskapet 2024

Regnskapsprinsipper og virkning av prinsippendringer

Årsregnskapet er satt opp i samsvar med regnskapsloven og god regnskapsskikk.

Bruk av estimater

Utarbeidelse av regnskap i samsvar med regnskapsloven krever bruk av estimater. Videre krever anvendelse av selskapets regnskapsprinsipper at ledelsen må utøve skjønn. Områder som i stor grad inneholder slike skjønnsmessige vurderinger, høy grad av kompleksitet, eller områder hvor forutsetninger og estimater er vesentlige for årsregnskapet, er beskrevet i notene.

Salgsinntekter

Inntekter ved salg av varer og tjenester vurderes til virkelig verdi av vederlaget, netto etter fradrag for merverdiavgift, returer, rabatter og andre avslag.

Salg av varer inntektsføres når risiko og kontroll i all hovedsak er overført kjøperen. Med risiko menes eiendelens gevinst og tapspotensiale mens kontroll defineres som beslutnings og råderett. Erfaringsstall anvendes for å estimere og regnskapsføre avsetninger for kvantumsrabatter og retur på salgstidspunktet.

Salg av tjenester inntektsføres etter hvert som de er levert.

Tilvirkningskontrakter

Arbeid under utførelse vurderes etter løpende avregningsmetode. Det vil si at opparbeidet forventet fortjeneste tas til inntekt i takt med prosjektets fullføringsgrad. Fullføringsgraden beregnes som påløpte kostnader i forhold til forventet totalkostnad.

Klassifisering og vurdering av balanseposter

Eiendeler bestemt til varig eie eller bruk er klassifisert som anleggsmidler. Anleggsmidler er vurdert til anskaffelseskost. Omløpsmidler og kortsiktig gjeld omfatter normalt poster som forfaller til betaling innen ett år etter balansedagen, samt poster som knytter seg til varekretsløpet. Omløpsmidler vurderes til laveste verdi av anskaffelseskost og antatt virkelig verdi. Fordringer klassifiseres som omløpsmidler hvis de skal tilbakebetales i løpet av ett år. For gjeld er analoge kriterier lagt til grunn. Første års avdrag på langsiktige fordringer og langsiktig gjeld klassifiseres likevel ikke som omløpsmiddel og kortsiktig gjeld. Enkelte poster er vurdert etter andre regler. Postene det gjelder vil være blant de postene som omhandles nedenfor.

Varige driftsmidler

Varige driftsmidler balanseføres og avskrives lineært til restverdi over driftsmidlenes forventede utnyttbare levetid. Ved endring i avskrivningsplan fordeles virkningen over gjenværende avskrivningstid ("knekkpunktmetoden"). Vedlikehold av driftsmidler kostnadsføres løpende. Påkostninger eller forbedringer tillegges driftsmidlets kostpris og avskrives i takt med driftsmidlet. Skillet mellom vedlikehold og påkostning/forbedring regnes i forhold til driftsmidlets stand ved kjøp av driftsmidlet. Tomter avskrives ikke.

Nedskrivning av anleggsmidler

Ved indikasjon på at balanseført verdi av et anleggsmiddel er høyere enn virkelig verdi, foretas det test for verdifall. Testen foretas for det laveste nivå av anleggsmidler som har selvstendige kontantstrømmer. Hvis balanseført verdi er høyere enn både salgsverdi og gjenvinnbart beløp, foretas det nedskrivning til det høyeste av salgsverdi og gjenvinnbart beløp. Gjenvinnbart beløp er det høyeste av netto salgsverdi og bruksverdi. Bruksverdi er nåverdi av fremtidige kontantstrømmer knyttet til eiendelen. Tidligere nedskrivninger, med unntak for nedskrivning av goodwill, reverseres hvis grunnlaget for nedskrivningen ikke lenger er til stede.



Noter til regnskapet 2024

Immaterielle eiendeler

Utgifter til immaterielle eiendeler balanseføres i den grad det kan identifiseres en fremtidig økonomisk fordel knyttet til utvikling av en identifiserbar immateriell eiendel og utgiftene kan måles pålitelig. I motsatt fall kostnadsføres slike utgifter løpende. Balanseført utvikling avskrives lineært over økonomisk levetid.

Fordringer

Kundefordringer og andre fordringer oppføres til pålydende etter fradrag for avsetning til forventet tap. Avsetning til tap gjøres på grunnlag av en individuell vurdering av de enkelte fordringene. I tillegg gjøres det for kundefordringer en uspesifisert avsetning for å dekke generell tapsrisiko. Fordringer og gjeld i utenlandsk valuta vurderes etter kursen ved regnskapsårets slutt. Kursgevinster og kurstap knyttet til varekjøp i utenlandsk valuta føres som salgsinntekter og varekostnad.

Varer

Varer vurderes til det laveste av anskaffelseskost og virkelig verdi. For råvarer brukes gjenanskaffelseskost som tilnærming til virkelig verdi. For ferdig tilvirkede varer og varer under tilvirkning består anskaffelseskost av utgifter til materialforbruk. Virkelig verdi er estimert til salgspris fratrukket utgifter til ferdigstilling og salg.

Bankinnskudd, kontanter o.l

Alle konti i konsernkontosystemet klassifiseres som mellomværende med morselskap.

Pensjon

Selskapet har en innskuddsbasert pensjonsordning, men har tidligere praktisert en ytelsesbasert pensjonsordning. Den ytelsesbaserte pensjonsordningen er avviklet i 2021.

Skatt

Skattekostnaden i resultatregnskapet omfatter både periodens betalbare skatt og endring i utsatt skatt. Utsatt skatt beregnes med 22 % på grunnlag av de midlertidige forskjeller som eksisterer mellom regnskapsmessige og skattemessige verdier, samt eventuelt ligningsmessig underskudd til fremføring ved utgangen av regnskapsåret. Skatteøkende og skattereduserende midlertidige forskjeller som reverserer eller kan reversere i samme periode er utlignet og nettoført. Utsatt skatt på merverdier i forbindelse med oppkjøp av datterselskap blir ikke utlignet.

Oppføring av utsatt skattefordel på netto skattereduserende forskjeller som ikke er utlignet og underskudd til fremføring, er begrunnet med antatt fremtidig inntjening. Utsatt skattefordel som kan balanseføres og utsatt skatt er oppført netto i balansen.

Kontantstrømoppstilling

Kontantstrømoppstillingen utarbeides etter den indirekte metoden. Kontanter og kontantekvivalenter omfatter kontanter, bankinnskudd og andre kortsiktige, likvide plasseringer som umiddelbart og med uvesentlig kursrisiko kan konverteres til kjente kontantbeløp og med gjenværende løpetid mindre enn tre måneder fra anskaffelsesdato.



Noter til regnskapet 2024

Note 1 Salgsinntekter

<u>Geografisk fordeling</u>	<u>2024</u>	<u>2023</u>
Europa	103 905 898	67 330 129
Asia	116 225 000	90 594 000
Nord-Amerika	36 997 000	35 331 000
Sør-Amerika	4 516 000	1 877 000
Midtøsten	5 939 000	11 207 000
Afrika	23 000	674 000
Sum	267 605 898	207 013 129

Note 2 Varer

	<u>2024</u>	<u>2023</u>
Råvarer og innkjøpte halvfabrikater	42 692 010	53 126 126
Varer under tilvirkning	1 908 638	5 974 867
Egentilvirkede ferdigvarer	5 047 580	3 881 780
Innkjøpte handelsvarer	66 915	45 624
Sum	49 715 143	63 028 396



Noter til regnskapet 2024

Note 3 Lønnskostnader, antall ansatte, godtgjørelser, lån til ansatte m

Lønnskostnader	2024	2023
Lønninger	56 421 874	46 153 085
Arbeidsgiveravgift	10 457 604	7 769 043
Pensjonskostnader	6 194 668	4 958 823
Andre ytelser	<u>2 575 975</u>	<u>2 706 094</u>
Sum	75 650 121	61 587 045

Gjennomsnittlig antall årsverk sysselsatt i regnskapsåret 67 73

Ytelser til ledende personer	Daglig leder	Styret
Lønn til daglig leder	2 672 267	0
Styreonorar	0	50 000
Pensjonskostnad	270 372	0
Sum	2 942 639	50 000

Det er ikke gitt lån/sikkerhetsstillelse til daglig leder, styrets leder eller andre nærstående parter. Daglig leder inngår i selskapets ordinære bonusordning for ledere.

OTP

Selskapet er pliktig til å ha tjenstepensjonsordning etter lov om obligatorisk tjenstepensjon. Selskapets pensjonsordninger tilfredsstiller kravene i denne lov.

Revisor

Kostnadsført honorar til revisor for 2024 utgjør kr 304 000,- eksl. mva.
I tillegg kommer honorar fra andre tjenester med kr 105 000,- eksl. mva.



Noter til regnskapet 2024

Note 4 Varige driftsmidler og immaterielle eiendeler

Varige driftsmidler	Driftsløsøre, inventar og systemer	Totalt
Anskaffelseskost 01.01	22 832 723	22 832 723
Tilgang	3 424 892	3 424 892
Avgang	0	0
Anskaffelseskost 31.12	26 257 615	26 257 615
Akk. av-/nedskrivninger 31.12	19 011 956	19 011 956
Balansført verdi 31.12	7 245 658	7 245 659

Årets avskrivninger 2 950 955 2 950 955

Avskrivningsplan Lineær
Økonomisk levetid 3-10 år

Immaterielle eiendeler	Produktutvikling	Totalt
Anskaffelseskost 01.01	14 589 163	14 589 163
Tilgang	7 300 814	7 300 814
Avgang	0	0
Anskaffelseskost 31.12	21 889 977	21 889 977
Akk. av-/nedskrivninger 31.12	786 700	786 700
Balansført verdi 31.12	21 103 277	21 103 277

Årets avskrivninger 94 958 94 958

Avskrivningsplan Lineær
Økonomisk levetid 5 år

Note 5 Spesifikasjon av finansinntekter og finanskostnader

Finansinntekter	2024	2023
Annen renteinntekt	625 126	451 520
Valutagevinst (Agio)	3 975 594	6 567 395
Sum finansinntekter	4 600 721	7 018 915

Finanskostnader	2024	2023
Annen rentekostnad	635 163	643 639
Valutatap (Disagio)	4 279 382	8 543 581
Sum finanskostnader	4 914 545	9 187 220



Noter til regnskapet 2024

Note 6 Skatt

	2024	2023
Årets skattekostnad		
Resultatført skatt på ordinært resultat:		
Betalbar skatt	12 656 323	9 189 488
Endring i utsatt skattefordel	-185 112	-175 606
Skattekostnad ordinært resultat	12 471 211	9 013 882
Skattepliktig inntekt:		
Resultat før skatt	57 675 297	40 494 757
Permanente forskjeller	-3 629	477 434
Endring i midlertidige forskjeller	841 416	798 208
Skattepliktig inntekt	58 513 084	41 770 399
Betalbar skatt i balansen:		
Betalbar skatt på årets resultat	12 872 878	9 189 488
Sum betalbar skatt i balansen	12 872 878	9 189 488
Beregning av effektiv skattesats		
Resultat før skatt	57 675 297	40 494 757
Beregnet skatt av resultat før skatt	12 688 565	8 908 847
Skatteeffekt av permanente forskjeller	-798	105 036
Sum	12 687 767	9 013 882
Effektiv skattesats	22,0 %	22,3 %

Skatteeffekten av midlertidige forskjeller som har gitt opphav til utsatt skatt og utsatte skattefordeler, spesifisert på typer av midlertidige forskjeller

	2024	2023	Endring
Varige driftsmidler	-1 651 085	-899 121	751 964
Fordringer	-2 120 973	-2 120 973	0
Avsetninger mv	-2 129 000	-2 039 548	89 452
Sum	-5 901 058	-5 059 642	841 416
Grunnlag for utsatt skattefordel	-5 901 058	-5 059 642	841 416
Utsatt skattefordel (22 %)	-1 298 233	-1 113 121	185 111



Noter til regnskapet 2024

Note 7 Egenkapital

	Aksjekapital	Annen egenkapital	Sum egenkapital
Pr. 01.01	73 538	47 040 858	47 114 396
Foreslått utbytte		-33 000 000	-33 000 000
Årets resultat		45 204 086	45 204 086
<u>Pr 31.12</u>	<u>73 538</u>	<u>59 244 944</u>	<u>59 318 482</u>

Note 8 Investering i datterselskap, tilknyttet selskap mv

NEO Monitors AS har eiendeler i følgende foretak:

Selskap	Forretnings- kontor	Eier- /stemmeandel	EK pr. 01.01	Årets resultat	EK pr. 31.12
NEO Monitors Corporation	Houston, USA	100 %	-3 906 000	-3 892 000	-8 399 000

NEO Monitors AS og NEO Monitors Corporation inngår i konsernregnskapet til morselskapet Nederman Holding AB, se note 12.

Note 9 Fordringer, gjeld, pantstillelser og garantier m.v

	2024	2023
Fordringer med forfall senere enn ett år	0	0
Langsiktig gjeld med forfall senere enn fem år	0	0
Balanseført verdi av pantsatte eiendeler	2024	2023
Lager av varer og annen beholdning	49 715 143	63 028 396
Kundefordringer	25 457 809	21 300 981
Sum	75 172 952	84 329 377

Samlede pantstillelser overfor selskapets bankforbindelse utgjør inntil kr 28 400 000.

Note 10 Bankinnskudd

10.1 Bundne midler

	2024	2023
Bundne skattetrekkmidler	3 894 391	1 537 442

10.2 Konsernkonto

Neo Monitors AS

Side 12



Noter til regnskapet 2024

Innskudd i konsernkontoordning er klassifisert som mellomværende med kr 26 163 053.

Note 11 Mellomværende med selskap i samme konsern

Fordringer	2024	2023
Andre fordringer	26 163 053	0
Sum fordringer	26 163 053	0
Gjeld	2024	2023
Leverandørgjeld	4 242 098	1 752 326
Kortsiktig gjeld	0	5 265 401
Sum gjeld	4 242 098	7 017 727

Note 12 Aksjonærer

Aksjekapitalen i Neo Monitors AS pr. 31.12 består av:

	Antall	Pålydende	Bokført
Ordinære aksjer	147 076	0,50	73 538
Sum		147 076	73 538

Eierstruktur

De største aksjonærene i % pr. 31.12 var:

	Ordinære	Eierandel	Stemmeandel
Nederman Holding AB	147 076	100,0	100,0
Totalt antall aksjer	147 076	100,0	100,0

Nederman Holding AB utarbeider konsernregnskap hvor Neo Monitors AS inngår i konsolideringen. Konsernregnskapet kan fås utlevert hos Nederman Holding AB, Sydhamngatan 2, SE-251 06 Helsingborg.



Shape the future
with confidence

Statsautoriserte revisorer
Ernst & Young AS

Dokkvegen 11, 3920 Porsgrunn
Postboks 64, 3901 Porsgrunn

Foretaksregisteret: NO 976 389 387 MVA
Til: +47 24 00 24 00

www.ey.no
Medlemmer av Den norske Revisorforening

Til generalforsamlingen i Neo Monitors AS

UAVHENGIG REVISORS BERETNING

Konklusjon

Vi har revidert årsregnskapet for Neo Monitors AS som består av balanse per 31. desember 2024, resultatregnskap og kontantstrømoppstilling for regnskapsåret avsluttet per denne datoen og noter til årsregnskapet, herunder et sammendrag av viktige regnskapsprinsipper.

Etter vår mening

- oppfyller årsregnskapet gjeldende lovkrav, og
- gir årsregnskapet et rettviseende bilde av selskapets finansielle stilling per 31. desember 2024 og av dets resultater og kontantstrømmer for regnskapsåret avsluttet per denne datoen i samsvar med regnskapslovens regler og god regnskapsskikk i Norge.

Grunnlag for konklusjon

Vi har gjennomført revisjonen i samsvar med International Standards on Auditing (ISA-ene). Våre oppgaver og plikter i henhold til disse standardene er beskrevet nedenfor under *Revisors oppgaver og plikter ved revisjonen av årsregnskapet*. Vi er uavhengige av selskapet i samsvar med kravene i relevante lover og forskrifter i Norge og *International Code of Ethics for Professional Accountants* (inkludert internasjonale uavhengighetsstandarder) utstedt av International Ethics Standards Board for Accountants (IESBA-reglene), og vi har overholdt våre øvrige etiske forpliktelser i samsvar med disse kravene. Innhentet revisjonsbevis er etter vår vurdering tilstrekkelig og hensiktsmessig som grunnlag for vår konklusjon.

Øvrig informasjon

Styret og daglig leder (ledelsen) er ansvarlige for informasjonen i årsberetningen. Vår konklusjon om årsregnskapet ovenfor dekker ikke informasjonen i årsberetningen.

I forbindelse med revisjonen av årsregnskapet er det vår oppgave å lese årsberetningen. Formålet er å vurdere hvorvidt det foreligger vesentlig inkonsistens mellom årsberetningen og årsregnskapet og den kunnskap vi har opparbeidet oss i revisjonen av årsregnskapet, eller hvorvidt informasjon i årsberetningen ellers fremstår som vesentlig feil. Vi har plikt til å rapportere dersom årsberetningen fremstår som vesentlig feil. Vi har ingenting å rapportere i så henseende.

Basert på kunnskapen vi har opparbeidet oss i revisjonen, mener vi at årsberetningen

- er konsistent med årsregnskapet og
- inneholder de opplysninger som skal gis i henhold til gjeldende lovkrav.

Ledelsens ansvar for årsregnskapet

Ledelsen er ansvarlig for å utarbeide årsregnskapet og for at det gir et rettviseende bilde i samsvar med regnskapslovens regler og god regnskapsskikk i Norge. Ledelsen er også ansvarlig for slik intern kontroll som den finner nødvendig for å kunne utarbeide et årsregnskap som ikke inneholder vesentlig feilinformasjon, verken som følge av misligheter eller utilsiktede feil.

Ved utarbeidelsen av årsregnskapet må ledelsen ta standpunkt til selskapets evne til fortsatt drift og opplyse om forhold av betydning for fortsatt drift. Forutsetningen om fortsatt drift skal legges til grunn for



**Shape the future
with confidence**

årsregnskapet med mindre ledelsen enten har til hensikt å avvikle selskapet eller virksomheten, eller ikke har noe annet realistisk alternativ.

Revisors oppgaver og plikter ved revisjonen av årsregnskapet

Vårt mål er å oppnå betryggende sikkerhet for at årsregnskapet som helhet ikke inneholder vesentlig feilinformasjon, verken som følge av misligheter eller utilsiktede feil, og å avgi en revisjonsberetning som inneholder vår konklusjon. Betryggende sikkerhet er en høy grad av sikkerhet, men ingen garanti for at en revisjon utført i samsvar med ISA-ene, alltid vil avdekke vesentlig feilinformasjon. Feilinformasjon kan oppstå som følge av misligheter eller utilsiktede feil. Feilinformasjonen er å anse som vesentlig dersom den enkeltvis eller samlet med rimelighet kan forventes å påvirke de økonomiske beslutningene som brukerne foretar, på grunnlag av årsregnskapet.

Som del av en revisjon i samsvar med ISA-ene, utøver vi profesjonelt skjønn og utviser profesjonell skepsis gjennom hele revisjonen. I tillegg:

- identifiserer og vurderer vi risikoen for vesentlig feilinformasjon i årsregnskapet, enten det skyldes misligheter eller utilsiktede feil. Vi utformer og gjennomfører revisjons handlinger for å håndtere slike risikoer, og innhenter revisjonsbevis som er tilstrekkelig og hensiktsmessig som grunnlag for vår konklusjon. Risikoen for at vesentlig feilinformasjon som følge av misligheter ikke blir avdekket, er høyere enn for feilinformasjon som skyldes utilsiktede feil, siden misligheter kan innebære samarbeid, forfalskning, bevisste utelatelser, uriktige fremstillinger eller overstyring av intern kontroll.
- opparbeider vi på oss en forståelse av intern kontroll som er relevant for revisjonen, for å utforme revisjons handlinger som er hensiktsmessige etter omstendighetene, men ikke for å gi uttrykk for en mening om effektiviteten av selskapets interne kontroll.
- evaluerer vi om de anvendte regnskapsprinsippene er hensiktsmessige og om regnskapsestimater og tilhørende noteopplysninger utarbeidet av ledelsen er rimelige.
- konkluderer vi på om ledelsens bruk av fortsatt drift-forutsetningen er hensiktsmessig, og, basert på innhentede revisjonsbevis, hvorvidt det foreligger vesentlig usikkerhet knyttet til hendelser eller forhold som kan skape tvil av betydning om selskapets evne til fortsatt drift. Dersom vi konkluderer med at det eksisterer vesentlig usikkerhet, kreves det at vi i revisjonsberetningen henleder oppmerksomheten på tilleggsopplysningene i årsregnskapet, eller, dersom slike tilleggsopplysninger ikke er tilstrekkelige, at vi modifierer vår konklusjon. Våre konklusjoner er basert på revisjonsbevis innhentet frem til datoen for revisjonsberetningen. Etterfølgende hendelser eller forhold kan imidlertid medføre at selskapet ikke kan fortsette driften.
- evaluerer vi den samlede presentasjonen, strukturen og innholdet i årsregnskapet, inkludert tilleggsopplysningene, og hvorvidt årsregnskapet gir uttrykk for de underliggende transaksjonene og hendelsene på en måte som gir et rettviseende bilde.

Vi kommuniserer med styret blant annet om det planlagte innholdet i og tidspunkt for revisjonsarbeidet og eventuelle vesentlige funn i revisjonen, herunder vesentlige svakheter i intern kontroll som vi avdekker gjennom revisjonen.

Porsgrunn, 27. juni 2025
ERNST & YOUNG AS

Revisjonsberetningen er signert elektronisk

Tone Mari Flatland
statsautorisert revisor

Uavhengig revisors beretning - Neo Monitors AS 2024

A member firm of Ernst & Young Global Limited

Penneo Dokumentnøkkel: 113N1-4Y9NC-07LEM-H450D-0932F-NKJVO



PENNEO

Signaturene i dette dokumentet er juridisk bindende. Dokument signert med "Penneo™ - sikker digital signatur". De signerende parter sin identitet er registrert, og er listet nedenfor

"Med min signatur bekrefter jeg alle datoer og innholdet i dette dokument."

Flatland, Tone Mari

Oppdragsansvarlig partner

På vegne av: Ernst & Young AS

Serienummer: no_bankid:9578-5993-4-2495689

IP: 147.161.xxx.xxx

2025-06-27 07:51:51 UTC



Penneo Dokumentnøkkel: H3NT-4Y9NC-07LBM-H450D-0932F-ANKJVO

Dette dokumentet er signert digitalt via [Penneo.com](https://penneo.com). De signerte dataene er validert ved hjelp av den matematiske hashverdien av det originale dokumentet. All kryptografisk bevisføring er innebygd i denne PDF-en for fremtidig validering.

Dette dokumentet er forseglet med et kvalifisert elektronisk segl. For mer informasjon om Penneos kvalifiserte tilstjenester, se <https://eud.penneo.com>.

Slik kan du bekrefte at dokumentet er originalt

Når du åpner dokumentet i Adobe Reader, kan du se at det er sertifisert av **Penneo AS**. Dette beviser at innholdet i dokumentet ikke har blitt endret siden tidspunktet for signeringen. Bevis for de individuelle signatørens digitale signaturer er vedlagt dokumentet.

Du kan bekrefte de kryptografiske bevisene ved hjelp av Penneos validator, <https://penneo.com/validator>, eller andre valideringsverktøy for digitale signaturer.



NEO Monitors AS
Prost Stabels vei 22
2019 Skedsmokorset
Norway

Tel.: +47 67 97 47 00
VAT no.: 986076832 MVA



Skedsmokorset, 16.06.2025

Redegjørelse for selskapets arbeid med likestilling og mangfold

NEO Monitors skal bidra til at våre kunder ivaretar sine verdier gjennom bruk av våre produkter. Våre kunder skal oppleve NEO Monitors som et inkluderende og imøtekommende selskap. I vårt arbeid med å oppfylle dette er vår oppfatning at et størst mulig mangfold i vårt selskap er en viktig forutsetning for å best mulig forstå våre kunders behov og kunne bistå med å nå deres mål. Vi ser mangfold som en viktig faktor for innovasjon, nytenking og utvikling – og dermed en strategisk faktor for å styrke vår konkurransevne og forretningsinnsikt på alle nivåer.

Mangfold og likebehandling bidrar til et inkluderende arbeidsmiljø.

Vi skal være et selskap der alle føler tilhørighet, trygghet og anerkjennelse. Ulikheter skal verdsettes, og kompetansen som ulikheten fører med seg skal anvendes til beste for våre kunder og våre medarbeidere.

Vi har totalt 10 kvinner og 59 menn ansatt i selskapet. Selskapet hadde 2 ansatte i deltidsstillinger i 2024. Vi har midlertidig ansatte under ferieavviklingen. Våre sommervikarer er studenter og tilbys relevant arbeid i de avdelingene hvor det er behov. Innleide årsverk er i hovedsak innleid med målsetting om fast ansettelse etter utløp av leieperiode. I løpet av 2024 ble 2 innleide fast ansatt. Fordelingen mellom kjønn på funksjoner i selskapet var som følger:

Funksjon	K	M	Totalt
Administrasjon	0	5	5
Produksjon	5	23	28
Forskning og utvikling	2	19	21
Salg og service	3	12	15
Totalt	10	59	69

Registrert sykefravær i 2024 var 3,8%, opp fra 1,9% i 2023.

I 2024 var det 2 menn som tok ut foreldrepermisjon. Alle som har krav på og ønsker foreldrepermisjon får dette.

Det er registrert 39 fraværsdager som følge av ansattes syke barn, hvorav 35 dager blant menn og 4 dager blant kvinner.

Vi har kategorisert stillinger som utfører arbeid av lik verdi uavhengig av fagområde. Vi har tatt utgangspunkt i kravene til de aktuelle stillingene og sett på kompetansekravene og andre relevante faktorer som ansvar, nødvendig kompetanse, minimumskrav til utdanning og minimumskrav til yrkeserfaring. Relevante faktorer i vurderingen har vært plassering i organisasjonen, krav til problemløsning, selvstendighet, fagansvar, personalansvar og/eller budsjettansvar. Ansvar for mennesker har vært tillagt lik vekt som ansvar for et særskilt område.

Dersom medarbeidere mener å kjenne til brudd på eksterne og/eller interne rutiner, lover og forskrifter innenfor bærekraft inklusive likestilling og mangfold har vi implementert en varslingsrutine for slike saker. Denne rutinen inkluderer en mulighet for anonym varsling via eksternt advokatkontor dersom varsler ikke ønsker å fremme varselet via nærmeste leder.

Lønnsstatistikk

Detaljert lønnsstatistikk er utarbeidet for NEO Monitors AS med sine totalt 69 ansatte. Gjennomsnittslønnen i 2024 var 31% høyere for menn enn for kvinnene i selskapet totalt. I funksjonen Produksjon hvor selskapet hadde 5

PERFORMANCE YOU CAN TRUST

www.neomonitors.com



kvinner og 23 menn, var gjennomsnittslønnen 1,6% høyere for kvinnene enn for mennene. Gjennomsnittlig alder totalt var 42,8 år for menn og 41,3 år for kvinnene, mens gjennomsnittlig ansiennitet var 9,8 år for menn 4,5 år for kvinnene. Utdanningsnivået var noe høyere blant menn. Tallanalysene viser at ingen blir lønnsmessig diskriminert på grunn av kjønn.

Prinsipper, prosedyrer og standarder for likestilling og mot diskriminering

Selskapets likestillingsarbeid er forankret i virksomhetens verdier, og er beskrevet i selskapets Personelhåndbok – sist oppdatert 5. juni 2025.

Hvordan vi strukturerer likestillingsarbeidet

Selskapet gjennomgår resultater av ulike kartlegginger og igangsetter tiltak i det løpende likestillingsarbeidet. Økt tilgang til utviklingsprogram, bedre synlighet på ledige stillinger, økt søkelys på intern mobilitet, i tillegg til krav om at alle skal inkludere dette i sine årlige mål- og utviklingssamtaler, har bidratt til økt tilfredshet rundt utviklingsmuligheter og at mulighetene er like for alle.

Identifisering av risiko for diskriminering og hindre for likestilling

I medarbeiderundersøkelsen som blir gjennomført årlig stilles det spørsmål om de ansatte har opplevd eller kjenner til mobbing og trakassering på arbeidsplassen, der resultatene viser at de ansatte ikke har opplevd eller kjenner til dette. På spørsmålet om det oppleves å være like karrieremuligheter uavhengig av kjønn, alder, etnisitet og funksjonsevne viser resultatet at ansatte i stor grad er enig i dette. Resultater av undersøkelsen blir gjennomgått i avdelingene (ledernivå, avdelingsnivå og per team). Det blir utarbeidet tiltaksplaner for den enkelte avdeling.

Lønnsforskjell mellom kvinner og menn er en identifisert risiko. Alle er individuelt avlønnet og forankring av lønnsnivå gjennomføres av nærmeste leder i samarbeid med ledelsen i årlige lønnsreguleringer. Hvert annet eller tredje år skal selskapets ledelse gjøre en mer omfattende benchmark ved innhenting av markedsdata fra en tredjepart, der alle stillingene i selskapet blir vurdert og kartlagt ut fra nivå, ansvar, erfaring, kompetanse, utdanning og prestasjoner, uavhengig av kjønn. Kartleggingen ble sist gjort i 2021 og en ny kartlegging gjennomføres i 2025. For å sikre likelønn fremover for likt arbeid av lik verdi, vil selskapets ledelse gjennomgå kjønnsforskjellene for de store stillingskategoriene, vurdere forutsetninger, kartlegge kompetanse og legge til rette for systematisk arbeid for å minimere risiko.

Selskapet ser på kontinuerlig forbedring og kompetanseutvikling som avgjørende for selskapets løpende verdiskaping. På ulike nivåer og områder i selskapet finnes kompetanse og utviklingstiltak tilpasset det enkelte fagområde og medarbeiders behov og ønske for utvikling. I selskapets medarbeider og utviklingssamtaler behandles kompetanseutvikling årlig som eget område.

NEO Monitors tilbyr og støtter et mangfoldig arbeidsliv med høy grad av fleksibilitet. Digitale møter og samhandlingsverktøy muliggjør økende grad av fleksibilitet der dette er ønsket og mulig. Kjerneid fra 9-15 gjør det mulig for ansatte å legge til rette individuelle behov. Det er utarbeidet retningslinjer for bruk av hjemmekontor. Retningslinjene skal ivareta behov i ulike livsfaser.

Planer og forventninger for videre arbeid

NEO Monitors vil fortsette sitt kontinuerlige arbeid for å hindre diskriminering og jobbe for økt likestilling. For 2025 har selskapet fokus på følgende igangsatte og planlagte tiltak:

- Påse at selskapets vilkår for foreldrepermisjon er forenlig med ansattes behov for god balanse mellom familie- og arbeidsliv
- Videreutvikle prosesser og rutiner for objektiv og kompetansebasert evaluering for interne karriereveier og forfremmelser
- Utvikle og implementere opplæringsløp for ledere med personalansvar for å sikre nødvendig kompetanse og bevissthet
- Videreutvikle system for HR masterdata for å sikre relevante data uttrekk og målepunkter
- Gjennomføre benchmark av lønnsdata for alle stillinger i selskapet
- Videreutvikle rekrutteringsprosessen for å sikre mangfold og en objektiv og fordomsfri rekruttering
- Søke å opprettholde kjønnsbalanse i styresammensetningen gjennom valg av nye ansattrepresentanter

NEO Monitors AS