



ÅRSREGNSKAPET FOR REGNSKAPSÅRET 2024 - GENERELL INFORMASJON

Enheten

Organisasjonsnummer:	989 253 123
Organisasjonsform:	Aksjeselskap
Foretaksnavn:	PAS INVEST AS
Forretningsadresse:	Vika terrasse 9 6010 ÅLESUND

Regnskapsår

Årsregnskapets periode:	01.01.2024 - 31.12.2024
-------------------------	-------------------------

Konsern

Morselskap i konsern:	Ja
Konsernregnskap lagt ved:	Nei

Regnskapsregler

Regler for små foretak benyttet:	Ja
Benyttet ved utarbeidelsen av årsregnskapet til selskapet:	Regnskapslovens alminnelige regler

Årsregnskapet fastsatt av kompetent organ

Bekreftet av representant for selskapet:	Per Arne Sandøy
Dato for fastsettelse av årsregnskapet:	30.06.2025

Grunnlag for avgivelse

År 2024: Årsregnskapet er elektronisk innlevert
År 2023: Tall er hentet fra elektronisk innlevert årsregnskap fra 2024

Det er ikke krav til at årsregnskapet m.v. som sendes til Regnskapsregisteret er undertegnet. Kontrollen på at dette er utført ligger hos revisor/enhetens øverste organ. Sikkerheten ivaretas ved at innsender har rolle/rettighet for innsending av årsregnskapet via Altinn, og ved at det bekreftes at årsregnskapet er fastsatt av kompetent organ.

Brønnøysundregistrene, 06.07.2025



Resultatregnskap

Beløp i: NOK	Note	2024	2023
RESULTATREGNSKAP			
Kostnader			
Lønnskostnad	2		
Annen driftskostnad		64 319	89 392
Sum kostnader	2	64 319	89 392
Driftsresultat		-64 319	-89 392
Finansinntekter og finanskostnader			
Inntekt på investering i datterselskap	3	3 040 641	1 252 083
Verdiøkning markedsbaserte omløpsmidler		48 115	
Sum finansinntekter		3 088 756	1 252 083
Annen rentekostnad		6 001	1
Annen finanskostnad			20 000
Sum finanskostnader		6 001	20 001
Netto finans		3 082 755	1 232 082
Resultat før skattekostnad		3 018 436	1 142 690
Skattekostnad på resultat	3	654 791	255 792
Årsresultat		2 363 645	886 898
Årsresultat etter minoritetsinteresser		2 363 645	886 898
Totalresultat		2 363 645	886 898
Overføringer og disponeringer			
Ordinært utbytte		50 000	800 000
Tilleggsutbytte		300 000	700 000
Avsatt til annen egenkapital		2 013 645	
Overført fra annen egenkapital			-613 102
Sum overføringer og disponeringer		2 363 645	886 898



Balanse

Beløp i: NOK	Note	2024	2023
BALANSE - EIENDELER			
Anleggsmidler			
Immaterielle eiendeler			
Finansielle anleggsmidler			
Investering i datterselskap	4	45 010	45 010
Lån til foretak i samme konsern	5	104 369	762 968
Investeringer i tilknyttet selskap	4	500 000	500 000
Obligasjoner og andre fordringer		50 000	50 000
Sum finansielle anleggsmidler		699 379	1 357 978
Sum anleggsmidler		699 379	1 357 978
Omløpsmidler			
Varer			
Fordringer			
Kundefordringer	5		
Andre kortsiktige fordringer	5	3 040 641	1 252 083
Sum fordringer	5	3 040 641	1 252 083
Investeringer			
Markedsbaserte aksjer		548 115	
Sum investeringer		548 115	
Bankinnskudd, kontanter og lignende			
Bankinnskudd, kontanter o.l.		7 604	20 896
Sum bankinnskudd, kontanter og lignende		7 604	20 896
Sum omløpsmidler		3 596 360	1 272 979
SUM EIENDELER		4 295 739	2 630 957

BALANSE - EGENKAPITAL OG GJELD



Balanse

Beløp i: NOK	Note	2024	2023
Egenkapital			
Innskutt egenkapital			
Aksjekapital	6	30 000	30 000
Beholdning av egne aksjer	6		
Sum innskutt egenkapital		30 000	30 000
Opptjent egenkapital			
Annen egenkapital		3 558 810	1 545 165
Sum opptjent egenkapital		3 558 810	1 545 165
Sum egenkapital		3 588 810	1 575 165
Gjeld			
Langsiktig gjeld			
Annen langsiktig gjeld			
Gjeld til kredittinstitusjoner	5		
Øvrig langsiktig gjeld	5		
Sum langsiktig gjeld		0	0
Kortsiktig gjeld			
Leverandørgjeld	5		
Betalbar skatt	3	654 791	255 792
Utbytte		50 000	800 000
Annen kortsiktig gjeld	5	2 138	
Sum kortsiktig gjeld	5	706 929	1 055 792
Sum gjeld		706 929	1 055 792
SUM EGENKAPITAL OG GJELD		4 295 739	2 630 957



Brønnøysundregistrene

ÅRSREGNSKAP FOR REGNSKAPSÅRET 2024 - GENERELL INFORMASJON

Journalnummer: 2025 631792

Enheten

Organisasjonsnummer: 989 253 123
Organisasjonsform: Aksjeselskap
Foretaksnavn: PAS INVEST AS
Forretningsadresse: Vika terrasse 9
6010 ÅLESUND

Regnskapsår

Årsregnskapets periode: 01.01.2024 - 31.12.2024

Konsern

Morselskap i konsern: Ja
Konsernregnskap lagt ved: Nei

Regnskapsregler

Regler for små foretak benyttet: Ja
Benyttet ved utarbeidelsen av
årsregnskapet til selskapet: Regnskapslovens alminnelige regler

Årsregnskapet fastsatt av kompetent organ

Bekreftet av representant for selskapet: Per Arne Sandøy
Dato for fastsettelse av årsregnskapet: 30.06.2025

Revisjon

Årsregnskapet er utarbeidet av ekstern
autorisert regnskapsfører: Ja
Ekstern autorisert regnskapsfører har i
løpet av regnskapsåret bistått ved den
løpende regnskapsføringen eller utført
andre tjenester for selskapet enn å
utarbeide årsregnskapet: Ja

Grunnlag for avgivelse

År 2024: Årsregnskap er elektronisk innlevert.
År 2023: Tall er hentet fra elektronisk innlevert årsregnskap fra 2024.

Det er ikke krav til at årsregnskapet m.v. som sendes til Regnskapsregisteret er undertegnet. Kontrollen på at dette er utført ligger hos revisor/enhetens øverste organ. Sikkerheten ivaretas ved at innsender har rolle/rettighet for innsending av årsregnskapet via Altinn, og ved at det bekreftes at årsregnskapet er fastsatt av kompetent organ.

Brønnøysundregistrene, 05.07.2025

Brønnøysundregistrene
Postadresse: Postboks 900, 8910 Brønnøysund
Telefon: 75 00 75 00
E-post: firmapost@brreg.no Internett: www.brreg.no
Organisasjonsnummer: 974 760 673



Organisasjonsnr: 989 253 123
PAS INVEST AS

RESULTATREGNSKAP

Beløp i: NOK	Note	2024	2023
RESULTATREGNSKAP			
Kostnader			
Lønnskostnad	2		
Annen driftskostnad		64 319	89 392
Sum kostnader	2	64 319	89 392
Driftsresultat		-64 319	-89 392
Finansinntekter og finanskostnader			
Inntekt på investering i datterselskap	3	3 040 641	1 252 083
Verdiøkning markedsbaserte omløpsmidler		48 115	
Sum finansinntekter		3 088 756	1 252 083
Annen rentekostnad		6 001	1
Annen finanskostnad			20 000
Sum finanskostnader		6 001	20 001
Netto finans		3 082 755	1 232 082
Resultat før skattekostnad		3 018 436	1 142 690
Skattekostnad på resultat	3	654 791	255 792
Årsresultat		2 363 645	886 898
Årsresultat etter minoritetsinteresser		2 363 645	886 898
Totalresultat		2 363 645	886 898
Overføringer og disponeringer			
Ordinært utbytte		50 000	800 000
Tilleggsutbytte		300 000	700 000
Avsatt til annen egenkapital		2 013 645	
Overført fra annen egenkapital			-613 102
Sum overføringer og disponeringer		2 363 645	886 898



Organisasjonsnr: 989 253 123
PAS INVEST AS

BALANSE

Beløp i: NOK **Note** **2024** **2023**

BALANSE - EIENDELER

Anleggsmidler

Immaterielle eiendeler

Finansielle anleggsmidler

Investering i datterselskap	4	45 010	45 010
Lån til foretak i samme konsern	5	104 369	762 968
Investeringer i tilknyttet selskap	4	500 000	500 000
Obligasjoner og andre fordringer		50 000	50 000
Sum finansielle anleggsmidler		699 379	1 357 978
Sum anleggsmidler		699 379	1 357 978

Omløpsmidler

Varer

Fordringer

Kundefordringer	5		
Andre kortsiktige fordringer	5	3 040 641	1 252 083
Sum fordringer	5	3 040 641	1 252 083

Investeringer

Markedsbaserte aksjer		548 115	
Sum investeringer		548 115	

Bankinnskudd, kontanter og lignende

Bankinnskudd, kontanter o. l.		7 604	20 896
Sum bankinnskudd, kontanter og lignende		7 604	20 896

Sum omløpsmidler **3 596 360** **1 272 979**

SUM EIENDELER **4 295 739** **2 630 957**

BALANSE - EGENKAPITAL OG GJELD

Egenkapital

Innskutt egenkapital

Aksjekapital	6	30 000	30 000
Beholdning av egne aksjer	6		



Sum innskutt egenkapital		30 000	30 000
Opptjent egenkapital			
Annen egenkapital		3 558 810	1 545 165
Sum opptjent egenkapital		3 558 810	1 545 165
Sum egenkapital		3 588 810	1 575 165
Gjeld			
Langsiktig gjeld			
Annen langsiktig gjeld			
Gjeld til			
kredittinstitusjoner	5		
Øvrig langsiktig gjeld	5		
Sum langsiktig gjeld		0	0
Kortsiktig gjeld			
Leverandørgjeld	5		
Betalbar skatt	3	654 791	255 792
Utbytte		50 000	800 000
Annen kortsiktig gjeld	5	2 138	
Sum kortsiktig gjeld	5	706 929	1 055 792
Sum gjeld		706 929	1 055 792
SUM EGENKAPITAL OG GJELD		4 295 739	2 630 957



Organisasjonsnr: 989 253 123
PAS INVEST AS

NOTEOPPLYSNINGER - SELSKAP - alle poster oppgitt i hele tall

Note

Antall årsverk i regnskapsåret
0.00

Sum Beløp

Balanseført verdi 31.12. Varige driftsmidler Immaterielle eiend.

Konsernregnskap

Morselskapet sitt navn

Forretningskontor for morselskapet

Begrunnelse for at datterselskap er utelatt fra konsolideringen

Samlet beløp - tilknyttet selskap Årets Fjorårets

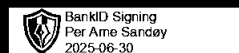
Samlet beløp - foretak i samme konsern Årets Fjorårets

Samlet beløp - foretak i samme konsern Årets Fjorårets

Samlet beløp - felles kontrollert virksomhet Årets Fjorårets

Pantstillelse Beløp

Beholdning av egne aksjer Antall Pålydende Andel av aksjek.



Årsregnskap 2024


Pas Invest AS



Resultatregnskap
Balanse
Noter til regnskapet

Org.nr.: 989 253 123


VIE V.
GROUP



Resultatregnskap

Pas Invest AS


Driftsinntekter og driftskostnader	Note	2024	2023
Annen driftskostnad		64 319	89 392
Sum driftskostnader	2	64 319	89 392
Driftsresultat		-64 319	-89 392
Finansinntekter og finanskostnader			
Inntekt på investering i datterselskap	3	3 040 641	1 252 083
Verdiøkning markedsbaserte omløpsmidler		48 115	0
Annen rentekostnad		6 001	1
Annen finanskostnad		0	20 000
Resultat av finansposter		3 082 755	1 232 082
Resultat før skattekostnad		3 018 436	1 142 690
Skattekostnad på resultat	3	654 791	255 792
Resultat		2 363 645	886 898
Årsresultat		2 363 645	886 898
Overføringer			
Avsatt utbytte		50 000	800 000
Tilleggsutbytte		300 000	700 000
Avsatt til annen egenkapital		2 013 645	0
Overført fra annen egenkapital		0	613 102
Sum overføringer		2 363 645	886 898



Balanse

Pas Invest AS

Eiendeler	Note	2024	2023
Finansielle driftsmidler			
Investeringer i datterselskap	4	45 010	45 010
Lån til foretak i samme konsern	5	104 369	762 968
Investeringer i tilknyttet selskap	4	500 000	500 000
Obligasjoner og andre fordringer		50 000	50 000
Sum finansielle anleggsmidler		699 379	1 357 978
Sum anleggsmidler		699 379	1 357 978
Omløpsmidler			
Andre kortsiktige fordringer	5	3 040 641	1 252 083
Sum fordringer	5	3 040 641	1 252 083
Markedsbaserte aksjer		548 115	0
Sum investeringer		548 115	0
Bankinnskudd, kontanter o.l.		7 604	20 896
Sum omløpsmidler		3 596 360	1 272 979
Sum eiendeler		4 295 739	2 630 957



Balanse


Pas Invest AS

	Note	2024	2023
Egenkapital og gjeld			
Innskutt egenkapital			
Aksjekapital	6	30 000	30 000
Sum innskutt egenkapital		30 000	30 000
Opptjent egenkapital			
Annen egenkapital		3 558 810	1 545 165
Sum opptjent egenkapital		3 558 810	1 545 165
Sum egenkapital		3 588 810	1 575 165
Gjeld			
Betalbar skatt	3	654 791	255 792
Utbytte		50 000	800 000
Annen kortsiktig gjeld	5	2 138	0
Sum kortsiktig gjeld	5	706 929	1 055 792
Sum gjeld		706 929	1 055 792
Sum egenkapital og gjeld		4 295 739	2 630 957

Ålesund, 30.06.2025

Styret i Pas Invest AS

Per Arne Sandøy
styreleder/daglig leder



Pas Invest AS

Note 1 Regnskapsprinsipper

Årsregnskapet er satt opp i samsvar med regnskapsloven og NRS 8 - God regnskapsskikk for små foretak. Forutsetningen om fortsatt drift er lagt til grunn ved utarbeidelsen.

Skatt

Skattekostnaden i resultatregnskapet omfatter både periodens betalbare skatt og endring i utsatt skatt. Utsatt skatt er beregnet med 22 % på grunnlag av de midlertidige forskjeller som eksisterer mellom regnskapsmessige og skattemessige verdier, samt ligningsmessig underskudd til fremføring ved utgangen av regnskapsåret. Skatteøkende og skattereduserende midlertidige forskjeller som reverserer eller kan reverseres i samme periode er utlignet og nettoført.

Klassifisering og vurdering av omløpsmidler

Omløpsmidler og kortsiktig gjeld omfatter normalt poster som forfaller til betaling innen ett år etter balansedagen, samt poster som knytter seg til varekretsløpet. Omløpsmidler vurderes til laveste verdi av anskaffelseskost og virkelig verdi.

Aksjer i datterselskap og tilknyttede selskap


Datterselskap vurderes etter kostmetoden i selskapsregnskapet. Investeringen er vurdert til anskaffelseskost for aksjene med mindre nedskrivning har vært nødvendig. Det er foretatt nedskrivning til virkelig verdi når verdifall skyldes årsaker som ikke kan forventes å være forbigående og det må anses nødvendig etter god regnskapsskikk. Nedskrivninger er reversert når grunnlaget for nedskrivning ikke lenger er til stede.

Note 2 Lønnskostnader

Pas Invest AS har ikke hatt lønns- eller personalkostnader i 2024 og det foreligger heller ingen slike forpliktelser.



Pas Invest AS



Note 3 Skatt


Årets skattekostnad	2024	2023
Resultatført skatt på ordinært resultat:		
Betalbar skatt	654 791	255 792
Endring i utsatt skattefordel	0	0
Skattekostnad ordinært resultat	654 791	255 792
Skattepliktig inntekt:		
Resultat før skatt	3 018 436	1 142 690
Permanente forskjeller	-42 114	20 000
Skattepliktig inntekt	2 976 322	1 162 690
Betalbar skatt i balansen:		
Betalbar skatt på årets resultat	-14 150	-19 666
Betalbar skatt på mottatt konsernbidrag	668 941	275 458
Sum betalbar skatt i balansen	654 791	255 792

Skatteeffekten av midlertidige forskjeller som har gitt opphav til utsatt skatt og utsatte skattefordeler, spesifisert på typer av midlertidige forskjeller

	2024	2023	Endring
Utsatt skatt (22 %)	0	0	0



Pas Invest AS



Note 4 Konsern, tilknyttet selskap m.v.

Selskap	Eierandel i %	Anskaffelsekost	Selskapets egenkapital i 100%	Selskapets resultat EBITDA 100%	Selskapets årsresultat 100%
Filmpro AS	100	15 010	-33 800	-12 983	-12 983
Prochafe AS	100	30 000	4 254 873	5 583 654	4 467 648
Bopel Eiendom AS	50	500 000	797 928	162 680	-50 129
Sum		545 010	5 019 001	5 733 351	4 404 536

Selskapene er ikke pliktige til å utarbeide konsernregnskap.

Note 5 Mellomværende med selskap i samme konsern

	2024	2023
Fordringer		
Lån til foretak i samme konsern	104 369	762 968
Andre kortsiktige fordringer konsern	3 040 641	1 252 083
Sum	3 145 010	2 015 051

Note 6 Aksjonærer

Aksjekapitalen i Pas Invest AS pr. 31.12 består av følgende aksjeklasser:

	Antall	Pålydende	Bokført
A-aksjer	1	300,0	300
B-aksjer	99	300,0	29 700
Sum	100		30 000

Eierstruktur

De største aksjonærene i % pr. 31.12 var:

	A-aksjer	B-aksjer	Sum	Eierandel	Stemmeandel
Christian Nielsen Sandøy		99	99	99,0	99,0
Per Arne Sandøy	1		1	1,0	1,0
Totalt antall aksjer	1	99	100	100,0	100,0

Aksjer eiet av medlemmer i styret og daglig leder:

Navn	Verv	A-aksjer	B-aksjer
Per Arne Sandøy	styreleder/daglig leder	1	0
Totalt antall aksjer		1	0



BDO AS
Lerstadvegen 517
6018 Ålesund

Til generalforsamlingen i PAS Invest AS

Uavhengig revisors beretning

Konklusjon

Vi har revidert årsregnskapet til PAS Invest AS.

Årsregnskapet består av:

- Balanse per 31. desember 2024
- Resultatregnskap for 2024
- Noter til årsregnskapet, herunder et sammendrag av viktige regnskapsprinsipper.

Etter vår mening:

- Oppfyller årsregnskapet gjeldende lovkrav, og
- Gir årsregnskapet et rettviseende bilde av selskapets finansielle stilling per 31. desember 2024 og av dets resultater for regnskapsåret avsluttet per denne datoen i samsvar med regnskapslovens regler og god regnskapsskikk i Norge.

Grunnlag for konklusjonen

Vi har gjennomført revisjonen i samsvar med International Standards on Auditing (ISA-ene). Våre oppgaver og plikter i henhold til disse standardene er beskrevet nedenfor under Revisors oppgaver og plikter ved revisjonen av årsregnskapet. Vi er uavhengige av selskapet i samsvar med kravene i relevante lover og forskrifter i Norge og International Code of Ethics for Professional Accountants (inkludert internasjonale uavhengighetsstandarder) utstedt av International Ethics Standards Board for Accountants (IESBA-reglene), og vi har overholdt våre øvrige etiske forpliktelser i samsvar med disse kravene. Innhentet revisjonsbevis er etter vår vurdering tilstrekkelig og hensiktsmessig som grunnlag for vår konklusjon.

Styret og daglig leders ansvar for årsregnskapet

Styret og daglig leder (ledelsen) er ansvarlig for å utarbeide årsregnskapet og for at det gir et rettviseende bilde i samsvar med regnskapslovens regler og god regnskapsskikk i Norge. Ledelsen er også ansvarlig for slik intern kontroll som den finner nødvendig for å kunne utarbeide et årsregnskap som ikke inneholder vesentlig feilinformasjon, verken som følge av misligheter eller utilsiktede feil.

Ved utarbeidelsen av årsregnskapet må ledelsen ta standpunkt til selskapets evne til fortsatt drift og opplyse om forhold av betydning for fortsatt drift. Forutsetningen om fortsatt drift skal legges til grunn for årsregnskapet så lenge det ikke er sannsynlig at virksomheten vil bli avviklet.

Revisors oppgaver og plikter ved revisjonen av årsregnskapet

Vårt mål er å oppnå betryggende sikkerhet for at årsregnskapet som helhet ikke inneholder vesentlig feilinformasjon, verken som følge av misligheter eller utilsiktede feil, og å avgi en revisjonsberetning som inneholder vår konklusjon. Betryggende sikkerhet er en høy grad av sikkerhet, men ingen garanti for at en revisjon utført i samsvar med ISA-ene, alltid vil avdekke vesentlig feilinformasjon. Feilinformasjon kan oppstå som følge av misligheter eller utilsiktede feil. Feilinformasjon er å anse som vesentlig dersom den enkeltvis eller samlet med rimelighet kan forventes å påvirke de økonomiske beslutningene som brukerne foretar på grunnlag av årsregnskapet.



For videre beskrivelse av revisors oppgaver og plikter vises det til:
<https://revisorforeningen.no/revisjonsberetninger>

BDO AS

Trond Sotnakk
statsautorisert revisor
(elektronisk signert)

Penneo Dokumentnøkkel: 544DP-22NUO-UW0X1-6820Z-83VK7-LTRCT



PENNEO

Signaturene i dette dokumentet er juridisk bindende. Dokument signert med "Penneo™ - sikker digital signatur". De signerende parter sin identitet er registrert, og er listet nedenfor.

"Med min signatur bekrefter jeg alle datoer og innholdet i dette dokument."

Sotnakk, Trond

Statsautorisert revisor

På vegne av: BDO AS

Serienummer: no_bankid:9578-5993-4-2100901

IP: 188.95.xxx.xxx

2025-06-30 08:22:28 UTC



Penneo Dokumentnøkkel: 544DP-22NU0-UW0X1-6820Z-83VKZ-LTRCT

Dette dokumentet er signert digitalt via [Penneo.com](https://penneo.com). De signerte dataene er validert ved hjelp av den matematiske hashverdien av det originale dokumentet. All kryptografisk bevisføring er innebygd i denne PDF-en for fremtidig validering.

Dette dokumentet er forseglet med et kvalifisert elektronisk segl. For mer informasjon om Penneos kvalifiserte tillits tjenester, se <https://euti.penneo.com>.

Slik kan du bekrefte at dokumentet er originalt

Når du åpner dokumentet i Adobe Reader, kan du se at det er sertifisert av **Penneo A/S**. Dette beviser at innholdet i dokumentet ikke har blitt endret siden tidspunktet for signeringen. Bevis for de individuelle signatørens digitale signaturer er vedlagt dokumentet.

Du kan bekrefte de kryptografiske bevisene ved hjelp av Penneos validator, <https://penneo.com/validator>, eller andre valideringsverktøy for digitale signaturer.