



ÅRSREGNSKAPET FOR REGNSKAPSÅRET 2024 - GENERELL INFORMASJON

Enheten

| | |
|----------------------|-------------------------------------|
| Organisasjonsnummer: | 971 037 202 |
| Organisasjonsform: | Interkommunalt selskap |
| Foretaksnavn: | RENO-VEST IKS |
| Forretningsadresse: | Vesterålsveien 272 8416 SORTLAND |

Regnskapsår

| | |
|-------------------------|-------------------------|
| Årsregnskapets periode: | 01.01.2024 - 31.12.2024 |
|-------------------------|-------------------------|

Konsern

| | |
|---------------------------|----|
| Mørselskap i konsern: | Ja |
| Konsernregnskap lagt ved: | Ja |

Regnskapsregler

| | |
|--|------------------------------------|
| Regler for små foretak benyttet: | Nei |
| Benyttet ved utarbeidelsen av årsregnskapet til selskapet: | Regnskapslovens alminnelige regler |
| Benyttet ved utarbeidelsen av årsregnskapet til konsernet: | Regnskapslovens alminnelige regler |

Årsregnskapet fastsatt av kompetent organ

| | |
|--|-----------------|
| Bekreftet av representant for selskapet: | Elise Gustavsén |
| Dato for fastsettelse av årsregnskapet: | 25.04.2025 |

Grunnlag for avgivelse

År 2024: Årsregnskapet er elektronisk innlevert
År 2023: Tall er hentet fra elektronisk innlevert årsregnskap fra 2024

Det er ikke krav til at årsregnskapet m.v. som sendes til Regnskapsregisteret er undertegnet. Kontrollen på at dette er utført ligger hos revisor/enhetens øverste organ. Sikkerheten ivaretas ved at innsender har rolle/rettighet for innsending av årsregnskapet via Altinn, og ved at det bekreftes at årsregnskapet er fastsatt av kompetent organ.

Brønnøysundregistrene, 16.05.2025



Resultatregnskap

| Beløp i: NOK | Note | 2024 | 2023 |
|---|------|-------------------|-------------------|
| RESULTATREGNSKAP | | | |
| Inntekter | | | |
| Salgsinntekt | 2 | 46 722 321 | 36 289 801 |
| Sum inntekter | | 46 722 321 | 36 289 801 |
| Kostnader | | | |
| Varekostnad | | 144 707 | 223 914 |
| Lønnskostnad | 3 | 16 085 856 | 13 158 643 |
| Avskrivning på driftsmidler | 4 | 7 887 241 | 7 036 455 |
| Annen driftskostnad | 3 | 17 318 800 | 12 916 941 |
| Sum kostnader | | 41 436 604 | 33 335 953 |
| Driftsresultat | | 5 285 716 | 2 953 848 |
| Finansinntekter og finanskostnader | | | |
| Inntekt på investering i datterselskap | 5 | 2 609 778 | 2 174 038 |
| Annen renteinntekt | | 893 842 | 703 105 |
| Sum finansinntekter | | 3 503 620 | 2 877 143 |
| Annen rentekostnad | | 4 374 894 | 3 373 328 |
| Sum finanskostnader | | 4 374 894 | 3 373 328 |
| Netto finans | | -871 274 | -496 185 |
| Resultat før skattekostnad | | 4 414 442 | 2 457 663 |
| Skattekostnad på resultat | 6 | 300 717 | 97 260 |
| Årsresultat | | 4 113 725 | 2 360 403 |
| Årsresultat etter minoritetsinteresser | | 4 113 725 | 2 360 403 |
| Totalresultat | | 4 113 725 | 2 360 403 |
| Overføringer og disponeringer | | | |
| Ordinært utbytte | 5 | 2 609 778 | 2 174 038 |
| Overført fra/til annen egenkapital | | 1 503 947 | 186 365 |



Resultatregnskap

| Beløp i: NOK | Note | 2024 | 2023 |
|-----------------------------------|-------------|-------------|-------------|
| Sum overføringer og disponeringer | | 4 113 725 | 2 360 403 |



Balanse

| Beløp i: NOK | Note | 2024 | 2023 |
|--|--------|--------------------|--------------------|
| BALANSE - EIENDELER | | | |
| Anleggsmidler | | | |
| Immaterielle eiendeler | | | |
| Utsatt skattefordel | 6 | 2 820 757 | 2 416 575 |
| Sum immaterielle eiendeler | | 2 820 757 | 2 416 575 |
| Varige driftsmidler | | | |
| Tomter m.m. | 4 | 3 011 962 | 3 011 962 |
| Bygg og anlegg | 4 | 101 452 252 | 81 957 611 |
| Maskiner, inventar o.l. | 4 | 384 548 | 562 918 |
| Sum varige driftsmidler | 4 | 104 848 762 | 85 532 490 |
| Finansielle anleggsmidler | | | |
| Investering i datterselskap | 7 | 12 000 000 | 12 000 000 |
| Lån til foretak i samme konsern | 12, 9 | 5 263 227 | 5 681 557 |
| Investeringer i tilknyttet selskap | 8 | | |
| Investeringer i aksjer og andeler | | 3 493 800 | 3 493 800 |
| Sum finansielle anleggsmidler | | 20 757 027 | 21 175 357 |
| Sum anleggsmidler | | 128 426 546 | 109 124 422 |
| Omløpsmidler | | | |
| Varer | | | |
| Sum varer | 10 | 706 022 | 531 437 |
| Fordringer | | | |
| Kundefordringer | 11 | 33 628 | 17 668 |
| Andre kortsiktige fordringer | | 3 426 887 | 748 213 |
| Konsernfordringer | 11, 12 | 7 221 842 | 3 843 254 |
| Sum fordringer | | 10 682 357 | 4 609 135 |
| Bankinnskudd, kontanter og lignende | | | |
| Bankinnskudd, kontanter o.l. | 13 | 5 115 393 | 29 628 755 |
| Sum bankinnskudd, kontanter og lignende | | 5 115 393 | 29 628 755 |
| Sum omløpsmidler | | 16 503 773 | 34 769 327 |



Balanse

| Beløp i: NOK | Note | 2024 | 2023 |
|--|------|--------------------|--------------------|
| SUM EIENDELER | | 144 930 318 | 143 893 750 |
| BALANSE - EGENKAPITAL OG GJELD | | | |
| Egenkapital | | | |
| Innskutt egenkapital | | | |
| Andelskapital | 14 | 33 788 | 33 788 |
| Sum innskutt egenkapital | | 33 788 | 33 788 |
| Opptjent egenkapital | | | |
| Annen egenkapital | 15 | 44 114 522 | 42 610 575 |
| Sum opptjent egenkapital | | 44 114 522 | 42 610 575 |
| Sum egenkapital | | 44 148 310 | 42 644 363 |
| Gjeld | | | |
| Langsiktig gjeld | | | |
| Pensjonsforpliktelser | 9 | 298 589 | 321 298 |
| Andre avsetninger for forpliktelser | 16 | 3 330 000 | 3 235 000 |
| Sum avsetninger for forpliktelser | | 3 628 589 | 3 556 298 |
| Annen langsiktig gjeld | | | |
| Gjeld til kredittinstitusjoner | 17 | 73 631 030 | 82 211 000 |
| Langsiktig konserngjeld | 12 | 2 336 111 | 2 529 444 |
| Sum annen langsiktig gjeld | | 75 967 141 | 84 740 444 |
| Sum langsiktig gjeld | | 79 595 730 | 88 296 742 |
| Kortsiktig gjeld | | | |
| Leverandørgjeld | | 6 835 265 | 4 729 058 |
| Betalbar skatt | 6 | 704 899 | 294 345 |
| Skyldige offentlige avgifter | | 1 326 436 | 1 338 056 |
| Utbytte | | 2 609 777 | 2 124 038 |
| Kortsiktig konserngjeld | 12 | 4 536 153 | 1 733 812 |
| Annen kortsiktig gjeld | | 5 173 747 | 2 733 335 |
| Sum kortsiktig gjeld | | 21 186 278 | 12 952 644 |



Balanse

| Beløp i: NOK | Note | 2024 | 2023 |
|---------------------------------|-------------|--------------------|--------------------|
| Sum gjeld | | 100 782 008 | 101 249 387 |
| SUM EGENKAPITAL OG GJELD | | 144 930 318 | 143 893 750 |



Konsernets resultatregnskap

| Beløp i: NOK | Note | 2024 | 2023 |
|---|------|--------------------|--------------------|
| RESULTATREGNSKAP | | | |
| Inntekter | | | |
| Salgsinntekt | | 176 191 122 | 158 923 100 |
| Andre driftsinntekter | | 6 006 564 | 1 696 036 |
| Sum inntekter | 2 | 182 197 686 | 160 619 136 |
| Kostnader | | | |
| Varekostnad | | 47 021 074 | 41 764 096 |
| Lønnskostnader | 3 | 59 372 888 | 52 359 900 |
| Avskrivning av driftsmidler og immaterielle eiendeler | 4 | 20 628 887 | 17 337 106 |
| Annen driftskostnad | 3 | 41 491 945 | 37 564 823 |
| Sum kostnader | | 168 514 793 | 149 025 926 |
| Driftsresultat | | 13 682 893 | 11 593 210 |
| Finansinntekter og finanskostnader | | | |
| Inntekt på investering i datterselskap | 5 | | |
| Annen renteinntekt | | 4 174 025 | 3 598 378 |
| Sum finansinntekter | | 4 174 025 | 3 598 378 |
| Annen rentekostnad | | 5 369 827 | 3 894 660 |
| Annen finanskostnad | | 252 184 | 255 591 |
| Sum finanskostnader | | 5 622 011 | 4 150 251 |
| Netto finans | | -1 447 986 | -551 874 |
| Resultat før skattekostnad | | 12 234 907 | 11 041 336 |
| Skattekostnad på ordinært resultat | 6 | 2 363 979 | 1 777 922 |
| Årsresultat | | 9 870 928 | 9 263 414 |
| Årsresultat etter minoritetsinteresser | | 9 870 928 | 9 263 414 |
| Totalresultat | | 9 870 928 | 9 263 414 |
| Overføringer og disponeringer | | | |



Konsernets resultatregnskap

| Beløp i: NOK | Note | 2024 | 2023 |
|--|-------------|------------------|------------------|
| Ordinært utbytte | | 2 609 778 | 2 174 038 |
| Avsatt til annen egenkapital | | 7 257 595 | 7 089 376 |
| Overført fra annen egenkapital | | | |
| Sum overføringer og disponeringer | | 9 867 374 | 9 263 414 |



Konsernets balanse

| Beløp i: NOK | Note | 2024 | 2023 |
|--|------|--------------------|--------------------|
| BALANSE - EIENDELER | | | |
| Anleggsmidler | | | |
| Immaterielle eiendeler | | | |
| Utsatt skattefordel | 6 | 3 053 423 | 2 676 535 |
| Sum immaterielle eiendeler | | 3 053 423 | 2 676 535 |
| Varige driftsmidler | | | |
| Tomter m.m. | | 3 011 962 | 3 011 962 |
| Bygg og anlegg | | 114 587 346 | 92 590 601 |
| Maskiner og anlegg | | 2 336 780 | 6 077 265 |
| Skip og flytende installasjoner | | 27 023 074 | 17 963 060 |
| Sum varige driftsmidler | 4 | 146 959 163 | 119 642 888 |
| Finansielle anleggsmidler | | | |
| Investering i datterselskap | 7 | | |
| Lån til foretak i samme konsern | 12 | | |
| Investeringer i tilknyttet selskap | 8 | 39 000 | 39 000 |
| Investeringer i aksjer og andeler | | 3 493 800 | 3 493 800 |
| Obligasjoner | | 714 286 | 3 902 617 |
| Pensjonsmidler | 9 | 12 302 755 | 7 909 973 |
| Sum finansielle anleggsmidler | | 16 549 841 | 15 345 390 |
| Sum anleggsmidler | | 166 562 426 | 137 664 813 |
| Omløpsmidler | | | |
| Varer | | | |
| Sum varer | 10 | 1 186 906 | 2 508 107 |
| Fordringer | | | |
| Kundefordringer | 11 | 11 026 580 | 13 804 097 |
| Andre fordringer | | 9 124 163 | 4 281 551 |
| Konsernfordringer | 12 | | |
| Sum fordringer | | 20 150 744 | 18 085 648 |
| Bankinnskudd, kontanter og lignende | | | |
| Bankinnskudd, kontanter o.l. | 13 | 82 134 286 | 98 030 666 |



Konsernets balanse

| Beløp i: NOK | Note | 2024 | 2023 |
|--|--------|--------------------|--------------------|
| Sum bankinnskudd, kontanter og lignende | | 82 134 286 | 98 030 666 |
| Sum omløpsmidler | | 103 471 936 | 118 624 421 |
| SUM EIENDELER | | 270 034 363 | 256 289 233 |
| BALANSE - EGENKAPITAL OG GJELD | | | |
| Egenkapital | | | |
| Innskutt egenkapital | | | |
| Andelskapital | 14 | 33 788 | 33 788 |
| Sum innskutt egenkapital | | 33 788 | 33 788 |
| Opptjent egenkapital | | | |
| Annen egenkapital | | 127 861 045 | 120 487 649 |
| Sum opptjent egenkapital | | 127 861 045 | 120 487 649 |
| Minoritetsinteresser | | 324 571 | 400 000 |
| Sum egenkapital | 15 | 128 219 404 | 120 921 437 |
| Gjeld | | | |
| Langsiktig gjeld | | | |
| Pensjonsforpliktelser | 9 | 1 303 448 | 1 526 814 |
| Andre avsetninger for forpliktelser | 16 | 3 648 731 | 3 283 889 |
| Sum avsetninger for forpliktelser | | 4 952 179 | 4 810 703 |
| Annen langsiktig gjeld | | | |
| Gjeld til kredittinstitusjoner | 17, 18 | 101 691 104 | 100 888 133 |
| Sum annen langsiktig gjeld | | 101 691 104 | 100 888 133 |
| Sum langsiktig gjeld | | 106 643 283 | 105 698 836 |
| Kortsiktig gjeld | | | |
| Leverandørgjeld | | 16 140 710 | 14 174 041 |
| Betalbar skatt | 6 | 2 650 497 | 2 238 506 |
| Skyldig offentlige avgifter | | 3 507 174 | 3 882 518 |
| Utbytte | 5 | 2 609 777 | 2 124 038 |



Konsernets balanse

| Beløp i: NOK | Note | 2024 | 2023 |
|---------------------------------|-------------|--------------------|--------------------|
| Annen kortsiktig gjeld | | 10 263 519 | 7 249 857 |
| Sum kortsiktig gjeld | | 35 171 677 | 29 668 960 |
| Sum gjeld | | 141 814 960 | 135 367 796 |
| SUM EGENKAPITAL OG GJELD | | 270 034 364 | 256 289 233 |



Admincontrol

List of Signatures Page 1/1

RVIKS Årsregnskap 2024.pdf

| Name | Method | Signed at |
|-------------------------------|--------|-------------------------|
| Lydersen, Espen | BANKID | 2025-03-25 15:07 GMT+01 |
| Jåsund, Kjetil Kolsrud | BANKID | 2025-03-25 11:39 GMT+01 |
| Ellingsen, Hege Karin Bjørkmo | BANKID | 2025-03-25 09:17 GMT+01 |
| Larsen, Per Ole | BANKID | 2025-03-24 14:57 GMT+01 |
| Gustavsen, Elise | BANKID | 2025-03-24 13:59 GMT+01 |
| Tobiassen, Tom | BANKID | 2025-03-27 16:26 GMT+01 |
| Leiknes, Dagmar Moan | BANKID | 2025-03-27 12:35 GMT+01 |
| Karlsen, Gro-Marith | BANKID | 2025-03-27 10:02 GMT+01 |



This file is sealed with a digital signature. The seal is a guarantee for the authenticity of the document.
External reference: 34175E16DF134A71ACEE68EECE07AC24



Årsregnskap

2024

Reno-Vest IKS

og

Konsernet Reno-Vest



This file is sealed with a digital signature.
The seal is a guarantee for the authenticity
of the document.

Document ID:
34175E16DF134A71ACEE68EECE07AC24



| Resultatregnskap | | | | | | |
|---|-------------------|-------------------|---|------|--------------------|--------------------|
| Reno-Vest IKS | | | | | | |
| Reno-Vest IKS | | | Konsernet Reno-Vest | | | |
| 2023 | Budsjett 2024 | 2024 | Driftsinntekter og driftskostnader | Note | 2024 | 2023 |
| 36 289 801 | 48 321 379 | 46 722 321 | Salgsinntekter | | 176 191 122 | 158 923 100 |
| - | - | - | Annen driftsinntekt | | 6 006 564 | 1 696 036 |
| 36 289 801 | 48 321 379 | 46 722 321 | Sum driftsinntekter | 2 | 182 197 686 | 160 619 136 |
| 223 914 | 35 000 | 144 707 | Varekostnader | | 47 021 074 | 41 764 096 |
| 13 158 643 | 15 876 469 | 16 085 856 | Lønnskostnader m.m. | 3 | 59 372 888 | 52 359 900 |
| 7 036 455 | 9 388 411 | 7 887 241 | Avskrivning på driftsmidler | 4 | 20 628 887 | 17 337 106 |
| 12 916 941 | 15 532 728 | 17 311 690 | Annen driftskostnad | 3 | 41 491 945 | 37 564 823 |
| 33 335 953 | 40 832 608 | 41 429 494 | Sum driftskostnader | | 168 514 793 | 149 025 926 |
| 2 953 848 | 7 488 771 | 5 292 826 | Driftsresultat | | 13 682 893 | 11 593 210 |
| Finansinntekter og finanskostnader | | | | | | |
| 2 174 038 | 0 | 2 609 778 | Inntekter på investering i annen foretak | 5 | - | - |
| - | - | - | Inntekter på investering i annen foretak | | - | - |
| 703 105 | 240 000 | 893 842 | Annen renteinntekt | | 4 174 025 | 3 598 378 |
| - | - | - | Annen finansinntekt | | - | - |
| 3 373 328 | 4 582 619 | 4 374 894 | Annen rentekostnad | | 5 369 827 | 3 894 660 |
| - | - | - | Annen finanskostnad | | 252 184 | 255 591 |
| -496 185 | -4 342 619 | -871 274 | Resultat av finansposter | | -1 447 986 | -551 873 |
| 2 457 663 | 3 146 152 | 4 414 442 | Resultat før skattekostnad | | 12 234 907 | 11 041 336 |
| 97 260 | - | 300 717 | Skattekostnad på ordinært resultat | 6 | 2 363 979 | 1 777 922 |
| 2 360 403 | 3 146 152 | 4 113 725 | Ordinært resultat | | 9 870 928 | 9 263 414 |
| 2 360 403 | 3 146 152 | 4 113 725 | Årsresultat | | 9 870 928 | 9 263 414 |
| | | | | | -75 429 | |
| | | | | | 9 946 357 | 9 263 414 |
| | | | | | 9 870 928 | 9 263 414 |
| Overføringer | | | | | | |
| 2 124 038 | - | 2 609 778 | Utbytte fra datterselskap overført til eiere i RV IKS | | | |
| 236 365 | 3 146 152 | 1 503 947 | Overført til annen egenkapital | | | |
| - | - | - | Overført fra annen egenkapital | | | |
| 2 360 403 | 3 146 152 | 4 113 725 | Sum overføringer | | | |

Reno-Vest IKS

Side 1



This file is sealed with a digital signature.
The seal is a guarantee for the authenticity
of the document.

Document ID:
34175E16DF134A71ACEE68EECE07AC24



| Balanse | | | | | |
|---------------------------------|--------------------|---|------|--------------------|--------------------|
| Reno-Vest IKS | | | | | |
| Reno-Vest IKS | | Konsemet Reno-Vest | | | |
| 2023 | 2024 | Eiendeler | Note | 2024 | 2023 |
| Anleggsmidler | | | | | |
| Immaterielle eiendeler | | | | | |
| 2 416 575 | 2 820 757 | Utsatt skattefordel | 6 | 3 053 423 | 2 676 535 |
| <u>2 416 575</u> | <u>2 820 757</u> | Sum immaterielle eiendeler | | <u>3 053 423</u> | <u>2 676 535</u> |
| Varige driftsmidler | | | | | |
| 3 011 962 | 3 011 962 | Tomter m.m. | | 3 011 962 | 3 011 962 |
| 81 957 611 | 101 452 252 | Bygg og anlegg | | 114 587 346 | 92 590 601 |
| 562 918 | 384 548 | Maskiner, inventar o.l. | | 2 336 780 | 6 077 265 |
| 0 | 0 | Maskiner, biler o.l. (Finansiell leasing) | | 27 023 074 | 17 963 060 |
| <u>85 532 490</u> | <u>104 848 762</u> | Sum varige driftsmidler | 4 | <u>146 959 163</u> | <u>119 642 888</u> |
| Finansielle driftsmidler | | | | | |
| 12 000 000 | 12 000 000 | Investering i datterselskap | 7 | - | - |
| - | - | Investering i tilknyttet selskap | 8 | 39 000 | 39 000 |
| - | - | Lån til foretak i samme konsern | | - | 0 |
| 3 493 800 | 3 493 800 | Investering i aksjer og andeler | | 3 493 800 | 3 493 800 |
| - | - | Obligasjoner og andre fordringer | | 714 286 | - |
| 5 681 557 | 5 263 227 | Pensjonsmidler Reno-Vest | 9 | 12 302 755 | 11 812 590 |
| <u>21 175 357</u> | <u>20 757 027</u> | Sum finansielle anleggsmidler | | <u>16 549 841</u> | <u>15 345 390</u> |
| <u>109 124 422</u> | <u>128 426 546</u> | Sum anleggsmidler | | <u>166 562 426</u> | <u>137 664 813</u> |
| Omløpsmidler | | | | | |
| 531 437 | 706 022 | Lager av varer og annen beholdning | 10 | 1 186 906 | 2 058 107 |
| Fordringer | | | | | |
| 17 668 | 33 628 | Kundefordringer | 11 | 11 026 580 | 13 804 097 |
| 3 843 254 | 7 221 842 | Fordring på foretak i samme konsern | 12 | - | - |
| 748 213 | 3 426 887 | Andre fordringer | | 9 124 164 | 4 281 551 |
| <u>4 609 135</u> | <u>10 682 357</u> | Sum fordringer | | <u>20 150 744</u> | <u>18 085 648</u> |
| 29 628 755 | 5 115 393 | Bankinnskudd, kontanter o.l. | 13 | 82 134 286 | 98 030 666 |
| <u>34 769 327</u> | <u>16 503 773</u> | Sum omløpsmidler | | <u>103 471 937</u> | <u>118 174 421</u> |
| <u>143 893 750</u> | <u>144 930 318</u> | Sum eiendeler | | <u>270 034 364</u> | <u>255 839 233</u> |

Reno-Vest IKS

Side 2



This file is sealed with a digital signature.
The seal is a guarantee for the authenticity
of the document.

Document ID:
34175E16DF134A71ACEE68EECE07AC24



| Balanse | | | | | | |
|----------------------|--------------------|--|----------------------------|--------------------|--------------------|--|
| Reno-Vest IKS | | | | | | |
| Reno-Vest IKS | | | Konsernet Reno-Vest | | | |
| 2023 | 2024 | Egenkapital og gjeld | Note | 2024 | 2023 | |
| | | Innskutt egenkapital | | | | |
| 33 788 | 33 788 | Andelskapital | 14 | 33 788 | 33 788 | |
| 33 788 | 33 788 | Sum innskutt egenkapital | | 33 788 | 33 788 | |
| | | Opptjent egenkapital | | | | |
| 42 610 575 | 44 114 522 | Annen egenkapital | | 127 861 045 | 120 487 649 | |
| 42 610 575 | 44 114 522 | Sum opptjent egenkapital | | 127 861 045 | 120 487 649 | |
| - | - | Minoritetsinteresser | | 324 571 | 400 000 | |
| 42 644 363 | 44 148 310 | Sum egenkapital | 15 | 128 219 404 | 120 921 437 | |
| | | Gjeld | | | | |
| | | Avsetning for forpliktelser | | | | |
| 321 298 | 298 589 | Pensjonsforpliktelse | 9 | 1 303 448 | 1 526 814 | |
| - | - | Utsatt skatt | 6 | - | - | |
| 3 235 000 | 3 330 000 | Andre avsetninger for forpliktelser | 16 | 3 648 731 | 3 283 889 | |
| 3 556 298 | 3 628 589 | Sum avsetning for forpliktelser | | 4 952 179 | 4 810 703 | |
| | | Annen langsiktig gjeld | | | | |
| 82 211 000 | 73 631 030 | Gjeld til kredittinstitusjoner | 17 | 73 631 030 | 82 211 000 | |
| - | - | Gjeld til kredittinstitusjoner leasing | 18 | 28 060 074 | 18 677 133 | |
| 2 529 444 | 2 336 111 | Øvrig langsiktig gjeld | 12 | - | - | |
| 84 740 444 | 75 967 141 | Sum annen langsiktig gjeld | | 101 691 104 | 100 888 133 | |
| | | Kortsiktig gjeld | | | | |
| 4 729 058 | 6 835 265 | Leverandørgjeld | | 16 140 710 | 14 174 041 | |
| 294 345 | 704 899 | Betalbar skatt | 6 | 2 650 497 | 2 238 506 | |
| 1 338 056 | 1 326 436 | Skyldige offentlige avgifter | | 3 507 174 | 3 882 518 | |
| 2 124 038 | 2 609 777 | Utbytte | 5 | 2 609 777 | 2 124 038 | |
| # 1 733 812 | 4 536 153 | Gjeld til konsernselskap | 12 | - | - | |
| 2 733 335 | 5 173 747 | Annen kortsiktig gjeld | | 10 263 519 | 7 249 857 | |
| 12 952 644 | 21 186 278 | Sum kortsiktig gjeld | | 35 171 677 | 29 668 960 | |
| 101 249 386 | 100 782 008 | Sum gjeld | | 141 814 960 | 135 367 796 | |
| 143 893 750 | 144 930 318 | Sum gjeld og egenkapital | | 270 034 364 | 256 289 233 | |

Reno-Vest IKS

Side 3



This file is sealed with a digital signature.
The seal is a guarantee for the authenticity
of the document.

Document ID:
34175E16DF134A71ACEE68EECE07AC24



| Balanse | | |
|--------------------------------------|----------------------------------|-------------------------------------|
| Reno-Vest IKS | | |
| <u>Sortland 31.12.2024</u> | | |
| Sortland den 24. mars 2025 | | |
| Kjetil Kolsrud Jåsund Styremedlem | Gro-Marith Karlsen Styreleder | Hege Bjørkmo Ellingsen Nestleder |
| Per Ole Larsen Styremedlem | Elise Gustavsen Adm. direktør | Espen Lydersen Styremedlem |
| Dagmar Moan Leiknes Styremedlem | Tom Tobiassen Styremedlem | |
| Reno-Vest IKS | | |
| | | Side 4 |



This file is sealed with a digital signature.
The seal is a guarantee for the authenticity
of the document.

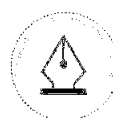
Document ID:
34175E16DF134A71ACEE68EECE07AC24



| Oppstilling av investeringsutgifter og finansiering av disse | | | | |
|---|--------------------------|--------------------------|--------------------------|-------------------------|
| Reno-Vest IKS | | | | |
| | Budsjett | Investert | Budsjett | Investert |
| Investeringer: | 2024 | 2024 | 2023 | 2023 |
| Bygninger og fast eiendom | 2 500 000 | 3 985 456 | 6 050 000 | 1 422 417 |
| Bygninger Bremnes | 15 000 000 | 9 607 971 | 1 000 000 | 1 100 890 |
| Utenhusanlegg Bremnes | | 3 794 279 | 3 050 000 | 1 098 399 |
| Utenhusanlegg gj.v. stasjoner | 18 215 000 | 9 735 026 | 9 065 000 | 6 162 594 |
| Inventar | | 80 780 | | 70 610 |
| Andres driftsmidler | | | | |
| | <u>35 715 000</u> | <u>27 203 512</u> | <u>19 165 000</u> | <u>9 854 910</u> |
| Finansiering: | 2024 | 2024 | 2023 | 2023 |
| Oppsparte midler | | 4 239 975 | | |
| Lån | 25 200 000 | 22 963 537 | 19 165 000 | 9 854 910 |
| | <u>25 200 000</u> | <u>27 203 512</u> | <u>19 165 000</u> | <u>9 854 910</u> |

Reno-Vest IKS

Side 5



This file is sealed with a digital signature.
The seal is a guarantee for the authenticity
of the document.

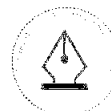
Document ID:
34175E16DF134A71ACEE68EECE07AC24



| Kontantstrømanalyse | | | | |
|----------------------------|--------------------|---|---------------------|--------------------|
| Reno-Vest IKS | | | | |
| Reno-Vest IKS | | | Konsernet Reno-Vest | |
| 2023 | 2024 | | 2024 | 2023 |
| | | <u>Kontantstrømmer fra operasjonelle aktiviteter</u> | | |
| 2 457 663 | 4 414 442 | Resultat før skattekostnad | 12 234 907 | 11 041 336 |
| -354 754 | -294 345 | Årets betalte skatter | -2 238 506 | -4 621 611 |
| 0 | 0 | Tap/gevinst ved salg av anleggsmidler | -5 077 784 | -1 488 025 |
| 0 | 0 | Tap/gevinst aksjer | 0 | 0 |
| 7 036 455 | 7 887 241 | Ordinære avskrivninger | 20 628 887 | 17 337 106 |
| 125 640 | 395 621 | Endring pensjonstorppliktelse | -713 531 | -375 982 |
| -181 407 | -174 585 | Endringer i varelag | 1 321 201 | -296 838 |
| 59 348 | -15 960 | Endring i kundefordringer | 2 777 517 | -2 018 970 |
| 2 594 138 | -6 060 817 | Endring i andre utestående fordringer | -5 560 454 | -552 424 |
| 983 369 | 2 106 207 | Endring i leverandørgeld | 1 966 669 | 4 644 387 |
| 1 462 109 | -794 350 | Endring i andre tidsavgrensningsposter | 829 122 | -1 072 478 |
| <u>14 182 561</u> | <u>7 463 454</u> | Netto kontantstrøm fra operasjonelle aktiviteter | <u>26 168 028</u> | <u>22 596 501</u> |
| | | <u>Kontantstrømmer fra investeringsaktiviteter</u> | | |
| 0 | 0 | Innbetalinger ved salg av varige driftsmidler | 7 788 839 | 1 633 356 |
| -9 854 911 | -27 203 513 | Utbetalinger ved kjøp av varige driftsmidler | -50 656 218 | -22 308 923 |
| -2 541 800 | 0 | Utbetalinger ved kjøp av aksjer og andeler | 0 | -2 541 800 |
| 0 | 0 | Innbetalinger ved salg av aksjer og andeler | 0 | 400 000 |
| <u>-12 396 711</u> | <u>-27 203 513</u> | Netto kontantstrøm fra investeringsaktiviteter | <u>-42 867 379</u> | <u>-22 817 367</u> |
| | | <u>Kontantstrømmer fra finansieringsaktiviteter</u> | | |
| 11 687 180 | 0 | Innbetalinger ved opptak av ny langsiktig gjeld | 9 382 941 | 11 687 180 |
| -193 334 | -8 579 970 | Utbetalinger ved nedbetaling av langsiktig gjeld konsern | -8 579 970 | 0 |
| 0 | 0 | Innbetaling ved opptak av lån leasing | 0 | 720 373 |
| 0 | 0 | Utbetaling av utbytte | 0 | 0 |
| 0 | 3 806 667 | Innbetaling ved opptak av lån i konsern | 0 | 0 |
| <u>11 493 846</u> | <u>-4 773 303</u> | Netto kontantstrøm fra finansieringsaktiviteter | <u>802 971</u> | <u>12 407 553</u> |
| 13 279 696 | -24 513 362 | Netto endring i kontanter | -15 896 380 | 12 186 687 |
| 16 349 059 | 29 628 755 | Beholdning av kontanter ved periodens begynnelse | 98 030 666 | 85 843 980 |
| <u>29 628 755</u> | <u>5 115 393</u> | Beholdning av kontanter ved periodens slutt | <u>82 134 286</u> | <u>98 030 666</u> |

Reno-Vest IKS

Side 6



This file is sealed with a digital signature.
The seal is a guarantee for the authenticity
of the document.

Document ID:
34175E16DF134A71ACEE68EECE07AC24



Noter

Reno-Vest IKS

Note nr. 1 - Regnskapsprinsipper

Generelt

Årsregnskapet er utarbeidet i overensstemmelse med regnskapsloven og god regnskapsskikk. Dette er fastsatt i selskapets vedtekter. Regnskapet bygger på historisk kost prinsippet. Regnskapet er satt opp etter fortsatt drift. Selskapene som inngår i konsernet oppfyller til sammen kravene til øvrige foretak for inneværende år og følger regnskapsreglene for disse.

Konsolideringsprinsipper

Konsernregnskapet omfatter morselskapet Reno-Vest IKS og datterselskapene Reno-Vest Produksjon AS, Reno-Vest Bedrift AS og Reno-Vest Bremnes AS, samt datterdatter Plastterminalen AS. Morselskapet eier 100% av datterselskapene. Reno-Vest Bremnes AS eier 92% av Plastterminalen AS. Det er ingen stemmebegrensning i datterselskapene.

Datterselskapene følger unntaksreglene for små foretak i forbindelse med bokføring av finansiell leasing og kostnadsfører leiebetalningene løpende. I konsernregnskapet er leasingavtalene balanseført som anleggsmiddel og forpliktelsen knyttet til avtalene som øvrig langsiktig gjeld. Anleggsmidlene avskrives og renten føres som annen rentekostnad. Balanseføring av leasingavtalene er innarbeidet i årsregnskapet. Regnskapsprinsippendringen er gjort på grunn av krav om balanseføring av finansielle leasingavtaler dersom en ikke kan følge unntaksreglene om små foretak.

Utover ovennevnte utarbeides konsernregnskapet etter ensartede prinsipper ved at datterselskapet følger de samme regnskaps-prinsipper som morselskapet. Interne transaksjoner og interne fordringer og gjeld mellom selskapene elimineres til bokførte verdier. Morselskapets andel av aksjekapital i datterselskapet er eliminert. I de tilfeller hvor bokført verdi av aksjene avviker fra aksjekapitalen i datterselskapet, er avviket bokført mot annen egenkapital

Tilknyttet selskap

Med tilknyttet selskap menes selskap der konsernet har en eierandel mellom 20-50%, hvor investeringen er langvarig og av strategisk karakter. Uvesentlige tilknyttede selskaper er ikke konsolidert men oppført i konsernets balanse som tilknyttet selskap

Driftsinntekter og kostnader

Inntektsføring skjer etter opptjeningsprinsippet som normalt vil være leveringstidspunktet for varer og tjenester. Kostnader medtas etter sammenstillingsprinsippet, dvs at kostnader medtas i samme periode som tilhørende inntekter inntektsføres.

Klassifisering

Eiendeler knyttet til varekretsløpet klassifiseres som omløpsmidler. Samme regel gjelder for kortsiktig gjeld. Fordringer og gjeld som ikke knytter seg til varekretsløpet, klassifiseres som omløpsmidler/ kortsiktig gjeld dersom de forfaller innen ett år. Øvrige eiendeler klassifiseres som anleggsmidler, og øvrig gjeld klassifiseres som langsiktig.

Vurderingsregler

Kundefordringer er vurdert til pålydende, nedskrevet med forventet tap på fordringer.

Varelager er vurdert til anskaffelseskost for innkjøpte varer. Varelager er nedskrevet til forventet salgsverdi, såfremt denne er lavere enn anskaffelseskost. Varelager består av varer på eget lager.

Øvrige omløpsmidler vurderes til det laveste av anskaffelseskost og virkelig verdi

Varige driftsmidler aktiveres og avskrives dersom de har levetid over 3 år og har en kostpris som overstiger kr 50.000,-. Varige driftsmidler vurderes til historisk kost med fradrag for bedriftsøkonomiske avskrivninger.



This file is sealed with a digital signature.
The seal is a guarantee for the authenticity
of the document.

Document ID:
34175E16DF134A71ACEE68EECE07AC24



Noter

Reno-Vest IKS

Avskrivninger baseres på en vurdering av driftsmidlenes økonomiske og tekniske levetid. Selskapet benytter lineære avskrivninger for avskrivning av varige driftsmidler. Avskrivningssatsene er gjengitt i note.

Aksjer. Omløpsaksjer er vurdert til det lavest av gjennomsnittlig kostpris og virkelig verdi. Andre aksjer som er oppført i regnskapet er ført til kostpris. I de tilfeller der den virkelige verdien er lavere enn kostprisen og dette ikke er forbigående, er det foretatt nedskrivning.

Pensjonskostnader og pensjonsforpliktelser. Selskapet har en kollektiv pensjonsordning for alle sine ansatte. Pensjonsforpliktelsen er finansiert gjennom et forsikringsselskap. Basert på forsikringstekniske prinsipper beregnes nåverdien av antatt fremtidige pensjonsytelser. Den beregnede påløpte forpliktelsen sammenholdes med verdien på innbetalte og oppsparte pensjonsmidler. Periodens netto pensjonskostnad inngår i posten lønnskostnader i resultatregnskapet.

Akkumulerte virkning av estimatendringer og endringer i finansielle og akturielle forutsetninger (akturielle gevinster og tap) under 10% av det som er størst av pensjonsforpliktelser og pensjonsmidlene ved begynnelsen av året innregnes ikke. Når den akkumulerte virkningen er over 10% grensen ved årets begynnelse, resultatføres det overskytende over antatt gjennomsnittlige opptjeningstid.

Skatt. Morselskapet er delvis skattepliktig. Skattekostnaden er knyttet til det regnskapsmessige resultat og består av betalbar skatt og endring i netto utsatt skatt. Utsatt skatt i resultatregnskapet er skatt beregnet på endringer i midlertidige forskjeller mellom skattemessige og regnskapsmessige verdier. I stedet for å vise årets skattemessige disposisjoner brutto i regnskapet, bokføres skatteeffekten som en del av årets skattekostnad. Utsatt skatt avsettes som langsiktig gjeld i balansen. I den grad utsatt skattefordel overstiger utsatt skatt, medtas utsatt skattefordel i balansen ihht. god regnskapsskikk.

Kontantstrømanalysen er utarbeidet etter den indirekte metoden.

Note nr. 2 - Salgsinntekt

Virksomhetsområde:

| | Morselskap | | Konsern | |
|-------------------|------------|------------|-------------|-------------|
| | 2024 | 2023 | 2024 | 2023 |
| Avfallsbehandling | 0 | 0 | 176.191.122 | 158.923.100 |
| Andre inntekter | 46.722.321 | 36.289.801 | 6.006.564 | 1.696.036 |
| Sum | 46.722.321 | 36.289.801 | 182.197.686 | 160.619.136 |

Geografisk fordeling

| | Morselskap | | Konsern | |
|---------------------|------------|------------|-------------|-------------|
| | 2024 | 2023 | 2024 | 2023 |
| Hålogalandsregionen | 46.722.321 | 36.289.801 | 182.018.906 | 160.414.428 |
| Sverige | 0 | 0 | 0 | 0 |
| Svalbard | 0 | 0 | 178.780 | 204.708 |
| Sum | 46.722.321 | 36.289.801 | 182.197.686 | 160.619.136 |

Reno-Vest IKS utarbeider etterkalkyler for gebyrfinansierte selvkosttjenester i henhold til "Forskrift om beregning av selvkost". Selvkostregnskapet er utarbeidet i beregningsmodellen Momentum Selvkost av et eksternt rådgivningsselskap som har lang erfaring.



This file is sealed with a digital signature. The seal is a guarantee for the authenticity of the document.

Document ID:
34175E16DF134A71ACEE68EECE07AC24



Noter

Reno-Vest IKS

Selvkost innebærer at selskapets kostnader med å produsere tjenestene skal dekkes av gebyrene som brukerne betaler. Etter hvert regnskapsår setter selskapet opp et selvkostregnskap for hvert gebyrområde for å kontrollere at reglene for selvkost overholdes.

Note nr. 3 - Antall ansatte, godtgjørelser mv.

Lønnskostnader består av følgende poster:

| | Morselskap | | Konsern | |
|-------------------------|------------|------------|------------|------------|
| | 2024 | 2023 | 2024 | 2023 |
| Lønninger | 11.982.163 | 9.164.539 | 47.647.182 | 41.061.336 |
| Folketrygdavgift | 700.337 | 615.932 | 2.432.040 | 2.485.983 |
| Pensjonskostnader | 2.094.664 | 2.233.665 | 6.515.038 | 6.451.766 |
| Andre personalkostnader | 1.308.692 | 1.144.507 | 2.778.629 | 2.360.815 |
| Sum lønnskostnader | 16.085.856 | 13.158.643 | 59.372.888 | 52.359.000 |
| Antall årsverk | 15,43 | 12,70 | 78,30 | 67,70 |

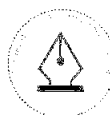
Godtgjørelser:

| | Morselskap | |
|--------------------------|------------|---------|
| | Direktør | Styret |
| Lønn | 1.265.714 | 0 |
| Pensjonskostnad | 62.234 | 0 |
| Honorar/møtegodtgjørelse | 0 | 410.919 |
| Andre godtgjørelser | 16.157 | 0 |
| Sum | 1.344.105 | 410.919 |

Kostnadsført honorar til revisor utgjør:

| | Morselskap | Konsern |
|---|------------|---------|
| Lovpålagt revisjon | 65.000 | 246.875 |
| Tekn.utarb. av konsernregnskap/årsregnskap/lign.pap | 62.500 | 113.100 |
| Andre ikke-revisjonstjenester | 61.200 | 130.900 |
| Sum | 188.700 | 490.875 |

Beløpene er oppført uten merverdiavgift



This file is sealed with a digital signature. The seal is a guarantee for the authenticity of the document.

Document ID:
34175E16DF134A71ACEE68EECE07AC24



Noter

Reno-Vest IKS

Note nr. 4 - Varige driftsmidler

Morselskap:

| | Tomter m.m. | Bygg og Anlegg | Maskiner, inventar o.l. | Sum |
|---------------------------------|----------------|-------------------|----------------------------|--------------|
| Ansk.kost pr. 1.1. | 3.011.962 | 160.198.297 | 30.367.087 | 193.578.346 |
| + Tilgang i året | 0 | 27.122.733 | 80.780 | 27.203.513 |
| - Avgang i året (til ansk.kost) | 0 | 0 | 0 | 0 |
| - Samlede av- og nedskr. | 0 | -85.868.778 | -30.063.319 | -115.932.097 |
| = Bokført verdi 31.12. | 3.011.962 | 101.452.252 | 384.548 | 104.848.762 |
| Årets ordinære avskrivninger | 0 | 7.838.579 | 48.662 | 7.887.241 |
| Avskrivningssatser | Ingen | 7-30 % | 15-30 % | |

Konsern:

| | Tomter m.m. | Bygg og Anlegg | Maskiner, inventar o.l. | Finansiell Leasing | Bolig | Sum |
|---------------------------------|----------------|-------------------|----------------------------|-----------------------|------------|--------------|
| Ansk.kost pr. 1.1. | 3.011.962 | 167.794.185 | 114.592.575 | 89.290.500 | 2.711.056 | 377.400.279 |
| + Tilgang i året | 0 | 32.335.891 | 2.103.861 | 16.216.466 | 0 | 50.656.218 |
| - Avgang i året (til ansk.kost) | 0 | 0 | 0 | 0 | -2.711.056 | -2.711.056 |
| - Samlede av- og nedskr. | 0 | -85.542.730 | -114.359.656 | -78.483.893 | 0 | -278.386.279 |
| = Bokført verdi 31.12. | 3.011.962 | 114.587.346 | 2.336.780 | 27.023.074 | 0 | 146.959.163 |
| Årets ordinære avskrivninger | 0 | 7.628.091 | 5.844.345 | 7.156.452 | 0 | 20.628.887 |
| Avskrivningssatser | Ingen | 7-30% | 15-30% | 3-6 år | Ingen | |

Generelt:

Morselskapet har mottatt offentlige tilskudd i forbindelse med bygging av gjenvinningsstasjon. Tilskudd er ført til reduksjon i bokført verdi i balanse og reduserer årlige avskrivninger.

Finansiell leasing vedrører leasing hos datterselskapene.

Note nr. 5 – Utbytte

| | | |
|-------------------------------------|----|-----------|
| Utbytte fra Reno-Vest Bedrift AS | kr | 2.609.778 |
| Utbytte fra Reno-Vest Produksjon AS | kr | 0 |
| Utbytte fra Reno-Vest Bremnes AS | kr | 0 |



This file is sealed with a digital signature.
The seal is a guarantee for the authenticity
of the document.

Document ID:
34175E16DF134A71ACEE68EECE07AC24



Noter

Reno-Vest IKS

Note nr. 6 - Utsatt skatt/skattefordel og skattekostnad

Morselskapet og Reno-Vest Produksjon er delvis skattepliktig. Andel som gjelder skattefritt avfallshåndtering for husholdninger holdes utenfor beskatning. Utsatt skatt er beregnet på grunnlag av de forskjeller som eksisterer ved utgangen av regnskapsåret mellom regnskapsmessige og skattemessige verdier. Det er beregnet utsatt skatt av følgende poster:

I selskapet:

Midlertidige forskjeller i Reno-Vest IKS fremkommer som følger:

| | 2024 | 2023 | Endring |
|---|-------------|-------------|-----------|
| Anleggsmidler | -24.740.823 | -22.850.601 | 1.890.222 |
| Regnskapsmessige avsetninger | -3.330.000 | -3.235.000 | 95.000 |
| Pensjonsforpliktelse (midler) | 4.964.638 | 5.360.259 | 395.621 |
| Sum | -23.106.185 | -20.725.342 | 2.380.843 |
| Andel vedr. skattefri avfallshåndtering | 10.284.562 | 9.740.910 | -543.652 |
| Grunnlag beregning av utsatt skatt | -12.821.623 | -10.984.432 | 1.837.191 |
| Anvendt skattesats 22% | | | |
| Utsatt skattefordel bokført | -2.820.757 | -2.416.575 | 404.182 |

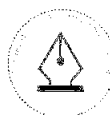
I henhold til foreløpig regnskapsstandard for behandling av skatt er midlertidige negative og positive forskjeller som reverserer eller kan reverseres i samme periode utlignet og nettoført.

Nedenfor er det gitt en spesifisering over forskjellene mellom det regnskapsmessige resultat før skattekostnad og årets skattegrunnlag:

| | 2024 |
|-------------------------------------|------------|
| Resultat før skattekostnad | 4.414.442 |
| +/- Permanente forskjeller | -3.591.198 |
| +/- Midlertidige forskjeller næring | 2.380.843 |
| Skattepliktig resultat | 3.204.087 |

Skattekostnaden i Reno-Vest IKS består av følgende poster:

| | 2024 |
|-----------------------------------|----------|
| Betalbar skatt Reno-Vest IKS | 704.899 |
| Endring utsatt skatt/skattefordel | -404.182 |
| Skattekostnad | 300.717 |



This file is sealed with a digital signature.
The seal is a guarantee for the authenticity
of the document.

Document ID:
34175E16DF134A71ACEE68EECE07AC24



Noter

Reno-Vest IKS

I konsernet:

Midlertidige forskjeller i konsernet fremkommer som følger:

| | 2024 | 2023 | Endring |
|---|-------------|-------------|------------|
| Anleggsmidler | -25.679.081 | -23.405.109 | -2.273.972 |
| Finansiell leasing aktivert | -1.036.995 | -303.295 | -733.700 |
| Utestående fordringer | -550.000 | -550.000 | 0 |
| Pensjonsforpliktelse (midler) | 6.737.391 | 7.332.834 | -595.443 |
| Fremførbart underskudd | -3.122.811 | -1.581.802 | -1.541.009 |
| Gevinst- og tapskonto | 2.817.740 | -164.610 | 2.982.350 |
| Regnskapsmessig avsetning | -3.330.000 | -3.235.000 | -95.000 |
| Andel vedr. skattefri avfallshåndtering | 10.284.562 | 9.740.910 | 543.652 |
| Grunnlag beregning av utsatt skatt | -13.879.194 | -12.166.072 | -1.713.122 |
| Anvendt skattesats 22% | | | |
| Utsatt skattefordel bokført | -3.053.423 | -2.676.535 | -376.887 |

I henhold til foreløpig regnskapsstandard for behandling av skatt, er midlertidige negative og positive forskjeller som reverserer eller kan reverseres i samme periode, utlignet og nettoført.

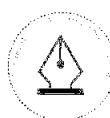
Skattekostnaden i konsernregnskapet består av følgende poster:

| | 2024 | 2023 |
|--|-----------|-----------|
| Betalbar skatt Reno-Vest Bedrift AS | 1.941.694 | 1.136.526 |
| Betalbar skatt Reno-Vest Bremnes AS | 0 | 0 |
| Betalbar skatt Reno-Vest Produksjon AS | 3.904 | 807.635 |
| Betalbar skatt Reno-Vest IKS | 704.899 | 294.345 |
| Endring utsatt skatt/skattefordel | -376.887 | -460.584 |
| Effekt utsatt skatt endr.prinsipp RVP | 90.369 | 0 |
| Skattekostnad | 2.363.979 | 1.777.922 |

Note nr. 7 - Datterselskap, tilknyttet selskap mv.

Datterselskap/datterdatterselskap:

| Firma | Forretningssted | Eier-/stemmeandel | Kostpris | Bokført verdi 31.12. |
|--------------------------|-----------------|-------------------|-------------------|----------------------|
| Reno-Vest Produksjon AS | Sortland | 100% | 7.000.000 | 7.000.000 |
| Reno-Vest Bedrift AS | Sortland | 100% | 4.000.000 | 4.000.000 |
| Reno-Vest Bremnes AS | Sortland | 100% | 1.000.000 | 1.000.000 |
| Plastterminalen AS | Sortland | 92% | 4.600.000 | 4.600.000 |
| Sum Reno-Vest IKS | | | 16.600.000 | 16.600.000 |



This file is sealed with a digital signature. The seal is a guarantee for the authenticity of the document.

Document ID:
34175E16DF134A71ACEE68EECE07AC24



Noter

Reno-Vest IKS

Note nr. 8 – Aksjer

| | <u>Forretningssted</u> | <u>Antall aksjer</u> | <u>Eierandel/stemmerett</u> | <u>Bokf verdi</u> | <u>Selskapets EK</u> 31.12.23 | <u>Selskapets resultat</u> 2023 |
|----------------------------|------------------------|----------------------|-----------------------------|-------------------|----------------------------------|------------------------------------|
| Arctic Waste Management AS | Sortland | 39 | 39% | 39.000 | 2.907.452 | 344.808 |
| Avfallsmegling Nord AS | Tromsø | 100 | 16,66% | 100.000 | | |
| Rå Biopark AS | Storfjord | 142 | 14,20% | 3.393.800 | | |

Tallene for resultat og egenkapital i Arctic Waste Management AS er tall for 2023, da regnskapet for 2024 ikke er avlagt pr.dd.

Selskaper ble stiftet 01.08.2014 og eies av fire renovasjonsselskaper i Nord-Norge. Selskapets formål er bærekraftig håndtering av farlig avfall. Reno-Vest Bedrift AS har stilt garantier på vegne av Arctic Waste Management AS på til sammen kr 1.892.982.

Selskapet Avfallsmegling Nord AS er stiftet 05.06.2020 med en aksjekapital på kr 120.000 og eies av seks renovasjonsselskaper i Nord Norge. Selskapets formål er avfallsmegling.

Selskapet Rå Biopark AS ble stiftet 05.04.2022 og eies av seks renovasjonsselskaper i Nord-Norge. Selskapets formål er å etablere og tilrettelegge for et grønt økosystem knyttet til bærekraftig håndtering og utnyttelse av organisk avfall i Nord-Norge.

Note nr. 9 – Pensjoner

Morselskapet Reno-Vest IKS har en kollektiv og en avtalefestet pensjonsordning for alle sine ansatte.

Selskapet har gått over fra ytelsespensjon til hybridpensjon med avkastningsgaranti med virkning fra 1.1.2020. Alle ansatte som var yngre enn 55 år fra overgangstidspunktet er innmeldt i ny ordning med hybridpensjon. Alle ansatte som var eldre enn 55 år er innmeldt i offentlig tjenestepensjonsordning i KLP.

Den kollektive pensjonsforpliktelsen er finansiert gjennom et forsikringselskap. Basert på forsikringstekniske prinsipper beregnes nåverdien av antatt fremtidige pensjonsytelser. Den beregnede påløpte forpliktelsen sammenholdes med verdien av innbetalte og oppsparte pensjonsmidler. Pensjonsforpliktelsen (midler) er ført netto i balansen. Periodens netto pensjonskostnad inngår i posten lønnskostnader i resultatregnskapet.

Akkumulerte virkning av estimatendringer og endringer i finansielle og akturielle forutsetninger (akturielle gevinster og tap) under 10% av det som er størst av pensjonsforpliktelse og pensjonsmidlene ved begynnelsen av året, innregnes ikke. Når den akkumulerte virkningen er over 10% grensen ved årets begynnelse, resultatføres det overskytende over antatt gjennomsnittlige opptjeningstid.



This file is sealed with a digital signature. The seal is a guarantee for the authenticity of the document.

Document ID:
34175E16DF134A71ACEE68EECE07AC24

**Noter**

Reno-Vest IKS

Ytelsespensjon*Pensjonskostnader:*

| | Morselskap | | Konsern | |
|---|------------|----------|-----------|------------|
| | 2024 | 2023 | 2024 | 2023 |
| Nåverdi av årets pensjonsopptjening, inkl. aga | 231.186 | 239.151 | 983.235 | 1.082.745 |
| + Rentekostnad av pensjonsforpliktelsen | 492.498 | 389.289 | 1.069.175 | 863.223 |
| Pensjonskostnad (brutto) | 723.684 | 628.440 | 2.052.410 | 1.945.968 |
| - Forventet avkastning på pensjonsmidlene | 509.351 | 421.019 | 1.156.276 | 932.497 |
| Pensjonskostnad (netto) | 214.333 | 207.421 | 896.134 | 1.013.471 |
| + Resultatført actuarielt tap (gevinst) | 143.741 | 0 | 200.757 | 0 |
| - Avkortning/oppgjør | | | | |
| Resultatført pensjonskostnad etter arbeidsgiveravgift | 358.074 | 207.421 | 1.096.891 | 1.013.471 |
| - Innbetalt premie/til premiefond inkl aga | 575.605 | 562.815 | 1.886.304 | 2.080.018 |
| - Overført fondsmidler | | | | |
| Endring balanse etter arbeidsgiveravgift | -217.531 | -355.393 | -789.413 | -1.066.547 |

Pensjonsforpliktelser:

| | Morselskap | | Konsern | |
|--|------------|------------|------------|------------|
| | 31.12.2024 | 31.12.2023 | 31.12.2024 | 31.12.2023 |
| Netto pensjonsforpl.-overfinansiert(underfinansiert) | 1.079.731 | 120.010 | 3.683.825 | 1.417.545 |
| Ikke resultatført actuarielt tap (gevinst) | 1.346.519 | 2.088.709 | 2.245.517 | 3.722.383 |
| Balanseført pensjonsmidler - Morselskap | 2.426.250 | 2.208.719 | 2.426.250 | 2.208.719 |
| Balanseført pensjonsmidler – RV Bedrift AS | | | 326.173 | 202.235 |
| Balanseført pensjonsmidler – RV Produksjon AS | | | 3.176.919 | 2.728.974 |

De actuarmessige forutsetningene er basert på vanlige benyttede forutsetninger innen forsikring når det gjelder demografiske faktorer og avgang.

Økonomiske forutsetninger:

| | 2024 | 2023 |
|---|-------|-------|
| Forventet avkastning på fondsmidler | 3,90% | 5,40% |
| Diskonteringsrente | 5,30% | 3,70% |
| Årlig lønnsvekst | 4,00% | 3,75% |
| Årlig økning i folketrygdens grunnbeløp | 3,75% | 3,50% |
| Årlig regulering av pensjoner | 2,40% | 2,40% |



This file is sealed with a digital signature.
The seal is a guarantee for the authenticity
of the document.

Document ID:
34175E16DF134A71ACEE68EECE07AC24



Noter

Reno-Vest IKS

Hybridpensjon

Pensjonskostnader:

| | Morselskap | | Konsern | |
|---|------------|---------|-----------|------------|
| | 2024 | 2023 | 2024 | 2023 |
| Nåverdi av årets pensjonsopptjening, inkl. aga | 864.431 | 730.536 | 3.152.125 | 2.335.435 |
| + Rentekostnad av pensjonsforpliktelsen | 78.281 | 40.425 | 252.562 | 151.768 |
| Pensjonskostnad (brutto) | 942.712 | 770.961 | 3.404.687 | 2.487.203 |
| - Forventet avkastning på pensjonsmidlene | 229.351 | 221.645 | 546.541 | 491.150 |
| Pensjonskostnad (netto) | 713.361 | 549.316 | 2.858.146 | 1.7996.053 |
| + Resultatført actuarielt tap (gevinst) | 4.657 | 0 | 84.899 | 21.138 |
| - Avkortning/oppgjør | 0 | 0 | 0 | 0 |
| Resultatført pensjonskostnad etter arbeidsgiveravgift | 718.018 | 549.316 | 2.943.045 | 2.017.191 |
| - Innbetalt premie/til premiefond inkl aga | 82.157 | 70.619 | 2.643.796 | 1.290.491 |
| + Overført fondsmidler | 0 | 0 | 0 | 0 |
| Endring balanse etter arbeidsgiveravgift | 635.861 | 478.687 | 299.249 | 726.700 |

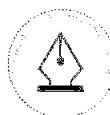
Pensjonsforpliktelse:

| | Morselskap | | Konsern | |
|--|------------|------------|------------|------------|
| | 31.12.2024 | 31.12.2023 | 31.12.2024 | 31.12.2023 |
| Netto pensjonsforpl.-overfinansiert(underfinansiert) | 1.838.042 | 2.838.334 | 1.929.221 | 3.969.867 |
| Ikke resultatført actuarielt tap (gevinst) | 998.935 | 634.504 | 4.444.192 | 2.702.795 |
| Avsetning APF | 0 | 0 | 0 | 0 |
| Balanseført pensjonsmidler - Morselskap | 2.836.977 | 3.742.838 | 2.836.977 | 3.472.838 |
| Balanseført pensjonsmidler – RV Bedrift AS | | | 1.664.350 | 2.026.181 |
| Balanseført pensjonsmidler – RV Produksjon AS | | | 1.872.086 | 1.173.643 |

De aktuariemessige forutsetningene er basert på vanlige benyttede forutsetninger innen forsikring når det gjelder demografiske faktorer og avgang.

Økonomiske forutsetninger:

| | 2024 | 2023 |
|---|-------|-------|
| Forventet avkastning på fondsmidler | 5,30% | 4,80% |
| Diskonteringsrente | 3,90% | 3,10% |
| Årlig lønnsvekst | 0,00% | 0,00% |
| Årlig økning i folketrygdens grunnbeløp | 0,00% | 0,00% |
| Årlig regulering av pensjoner | 2,40% | 1,80% |



This file is sealed with a digital signature.
The seal is a guarantee for the authenticity
of the document.

Document ID:
34175E16DF134A71ACEE68EECE07AC24



Noter

Reno-Vest IKS

Offentlig tjenestepensjon

Pensjonskostnader:

| | Morselskap | | Konsern | |
|---|------------|------------|------------|------------|
| | 31.12.2024 | 31.12.2023 | 31.12.2024 | 31.12.2023 |
| Resultatført pensjonskostnad etter arbeidsgiveravgift | 250.596 | 258.631 | 975.626 | 1.277.523 |
| Innbetalt premie til premiefond inkl adm | -273.305 | -256.295 | -1.198.993 | -1.313.658 |
| Overført fondsmidler | 0 | 0 | 0 | 0 |
| Endring balanse etter arbeidsgiveravgift | -22.709 | 2.336 | -223.367 | -36.135 |

Pensjonsforpliktelser:

| | Morselskap | | Konsern | |
|--|------------|------------|------------|------------|
| | 31.12.2024 | 31.12.2023 | 31.12.2024 | 31.12.2023 |
| Netto pensjonsforpl.-overfinansiert(underfinansiert) | 41.415 | 47.249 | 162.102 | 205.762 |
| Ikke resultatført aktuarielt tap (gevinst) | 257.174 | 274.049 | 1.141.346 | 1.321.052 |
| Avsetning APF | 0 | 0 | 0 | 0 |
| Balanseført pensjonsforpliktelser - Morselskap | 298.589 | 321.298 | 298.589 | 321.298 |
| Balanseført pensjonsforpliktelser – RV Bedrift AS | | | 217.770 | 55.841 |
| Balanseført pensjonsforpliktelser – RV Produksjon AS | | | 787.089 | 949.675 |

De aktuarmessige forutsetningene er basert på vanlige benyttede forutsetninger innen forsikring når det gjelder demografiske faktorer og avgang.

Økonomiske forutsetninger:

| | 2024 | 2023 |
|---|-------|-------|
| Forventet avkastning på fondsmidler | 5,40% | 5,90% |
| Diskonteringsrente | 3,30% | 3,70% |
| Årlig lønnsvekst | 3,50% | 3,75% |
| Årlig økning i folketrygdens grunnbeløp | 3,25% | 3,50% |
| Årlig regulering av pensjoner | 2,80% | 2,90% |

Note nr. 10 - Varebeholdning

Varebeholdning består i sin helhet av ferdigvarer. Varelageret er vurdert til anskaffelseskost med fradrag for ukurante varer.



This file is sealed with a digital signature.
The seal is a guarantee for the authenticity
of the document.

Document ID:
34175E16DF134A71ACEE68EECE07AC24



Noter

Reno-Vest IKS

Note nr. 11 - Vurdering av kundefordringer og andre fordringer

Vurdering av kundefordringer:

| | Morselskap | | Konsern | |
|---|------------|--------|------------|------------|
| | 2024 | 2023 | 2024 | 2023 |
| Vurdert til pålydende | 33.628 | 17.668 | 11.776.580 | 14.554.097 |
| - Avsatt til dekning av usikre fordringer | 0 | 0 | 750.000 | 750.000 |
| Bokført verdi pr. 31.12. | 33.628 | 17.668 | 11.026.580 | 13.804.097 |

Andre fordringer er vurdert til pålydende. Alle fordringer forfaller til betaling innen ett år.

Note nr. 12 – Morselskapets mellomværende med selskap i samme konsern

Forordringer på foretak i samme konsern:

| | 2024 | 2023 |
|-------------------------|-----------|-----------|
| Reno-Vest Bedrift AS | 5.829.001 | 2.943.223 |
| Reno-Vest Bremnes AS | 0 | 0 |
| Reno-Vest Produksjon AS | 1.392.841 | 900.031 |
| Sum Reno-Vest IKS | 7.221.842 | 3.843.254 |

Lån fra foretak i samme konsern:

| | 2024 | 2023 |
|------------------------------|-----------|-----------|
| Lån fra Reno-Vest Bremnes AS | 2.336.111 | 2.529.444 |
| Sum Reno-Vest IKS | 2.336.111 | 2.529.444 |

Leverandørgjeld til foretak i samme konsern:

| | 2024 | 2023 |
|-------------------------|-----------|-----------|
| Reno-Vest Bedrift AS | 4.016.346 | 8.311 |
| Reno-Vest Bremnes AS | 500.802 | 304.386 |
| Reno-Vest Produksjon AS | 19.005 | 1.421.115 |
| Sum Reno-Vest IKS | 4.536.153 | 1.733.812 |

Note nr. 13 - Bankinnskudd

I posten inngår bundne bankinnskudd vedrørende skattetrekk for ansatte med:

For morselskapet kr 660.000. For konsernet kr 2.703.354.



This file is sealed with a digital signature.
The seal is a guarantee for the authenticity
of the document.

Document ID:
34175E16DF134A71ACEE68EECE07AC24



Noter

Reno-Vest IKS

Note nr. 14 - Eierkommuner

Morselskapet er et interkommunalt eid selskap. Selskapets andelskapital er kr 33.788. I henhold til vedtektene har hver eierkommune en stemme.

Følgende kommuner har eierandeler:

| | |
|------------------|---------|
| Andøy kommune | 13,985% |
| Bø kommune | 8,062% |
| Hadsel kommune | 25,210% |
| Lødingen kommune | 6,305% |
| Sortland kommune | 32,501% |
| Øksnes kommune | 13,936% |
| Sum | 100% |

Note nr. 15 - Egenkapital

Morselskap:

| | Andelskapital | Annen EK | Sum |
|--------------------------|---------------|------------|------------|
| Egenkapital 31.12.2023 | 33.788 | 42.610.575 | 42.644.363 |
| + Årets resultat | 0 | 4.113.725 | 4.113.725 |
| - Avsatt utbytte | 0 | -2.609.778 | -2.609.778 |
| = Egenkapital 31.12.2024 | 33.788 | 44.144.522 | 44.148.310 |

Konsern:

| | Andelskapital | Annen EK | Min.intr | Sum |
|---|---------------|-------------|----------|-------------|
| Egenkapital konsernet 31.12.2023 | 33.788 | 120.487.649 | 400.000 | 120.921.437 |
| - Årsresultat Reno-Vest IKS | 0 | 4.113.725 | | 4.113.725 |
| - Årsresultat Reno-Vest Bedrift AS | 0 | 8.699.260 | | 8.699.260 |
| - Årsresultat Reno-Vest Produksjon AS | 0 | 964.782 | | 964.782 |
| - Årsresultat Reno-Vest Bremnes AS | 0 | -154.846 | | -154.846 |
| - Årsresultat Plastterminalen AS | 0 | -942.868 | | -942.868 |
| - Avskrivning internsalg | 0 | 48.980 | | 48.980 |
| - Effekt aktivert leasingavtaler | 0 | -211.510 | | -251.882 |
| - Eliminering inntektsført utbytte morselskap | 0 | -2.609.778 | | -2.609.778 |
| - Avsatt utbytte til kommunen | 0 | -2.609.778 | | -2.609.778 |
| - Minoritetsinteresse resultatandel | 0 | 75.429 | -75.429 | 0 |
| = Egenkapital konsern 31.12.2024 | 33.788 | 127.861.045 | 324.571 | 128.219.404 |



This file is sealed with a digital signature.
The seal is a guarantee for the authenticity
of the document.

Document ID:
34175E16DF134A71ACEE68EECE07AC24



Noter

Reno-Vest IKS

Note nr. 16 – Etterdriftsfond

Det er i regnskapet for 2024 foretatt en avsetning på kr 95.000 for å dekke opp for fremtidige forpliktelser i forbindelse med avslutning og etterdrift av avfallsdeponi. Total avsetning pr 31.12. er på kr 3.330.000.

Note nr. 17 – Gjeld

Langsiktig gjeld som forfaller til betaling senere enn 5 år:

| | Morselskap | | Konsern | |
|--|------------|------------|------------|------------|
| | 2024 | 2023 | 2024 | 2023 |
| Gjeld til kredittinstitusjoner | 35.730.972 | 42.433.919 | 35.730.972 | 42.433.919 |
| Gjeld til kredittinstitusjoner leasing | 0 | 0 | 2.998.689 | 115.346 |
| Sum | 35.730.972 | 42.433.919 | 38.729.661 | 42.549.265 |

Eierkommunene hefter for selskapets langsiktige gjeld i henhold til deres eierandel.

Pr. 31.12.2024 har Reno-Vest IKS et garantiansvar på kr 81.000 og konsernet Reno-Vest et garantiansvar på kr 1.008.000.

Avdrag på lån:

Størrelsen på minimumsavdrag etter IKS-loven §22 sjetten ledd, for Reno-Vest IKS 2024, er beregnet til kr 7.854.040.

Følgende ligger til grunn for beregningen av minimumsavdraget:

| | 2024 |
|-------------------------|---------------|
| Avskrivninger | kr 7.887.241 |
| Varige driftsmidler 1.1 | kr 82.558.528 |
| Lånegjeld 1.1 | kr 82.211.000 |

Betalte avdrag for 2024 utgjør kr 8.579.970.

Note nr. 18 – Forpliktelse knyttet til balanseførte leasingavtaler.

Konsernets forpliktelser knyttet til balanseførte leasingavtaler pr 31.12:

| | |
|--------------------------------|---------------|
| Restverdi leiebetalinger | kr 31.841.704 |
| Nåverdi av fremtidige leibeløp | kr 28.060.074 |

Estimerte leiebetalinger som forfaller:

| | Nominelt | Nåverdi |
|----------------------------------|---------------|---------------|
| Forfall i løpet av et år | kr 8.604.921 | kr 7.386.725 |
| Forfall i løpet av to til fem år | kr 19.486.902 | kr 17.124.589 |
| Forfall etter 5 år | kr 3.749.887 | kr 3.548.762 |

Bokført forpliktelse på kr 28.060.074 har pant i underliggende leasingobjekter. Bokført verdi av pantsatte eiendeler er på kr. 27.023.074.

Leasingavtalene er inngått av datterselskapene Reno-Vest Produksjon AS, Reno-Vest Bedrift AS, Reno-Vest Bremnes AS og Plastterminalen AS (datterdatter).



This file is sealed with a digital signature.
The seal is a guarantee for the authenticity
of the document.

Document ID:
34175E16DF134A71ACEE68EECE07AC24



Til generalforsamlingen i Reno-Vest IKS

Uavhengig revisors beretning

Konklusjon

Vi har revidert årsregnskapet for Reno-Vest IKS som består av:

- selskapsregnskapet, som består av balanse per 31. desember 2024, resultatregnskap og kontantstrømoppstilling for regnskapsåret avsluttet per denne datoen og noter til årsregnskapet, herunder et sammendrag av viktige regnskapsprinsipper, og
- konsernregnskapet, som består av balanse per 31. desember 2024, resultatregnskap og kontantstrømoppstilling for regnskapsåret avsluttet per denne datoen og noter til årsregnskapet, herunder et sammendrag av viktige regnskapsprinsipper.

Etter vår mening

- oppfyller årsregnskapet gjeldende lovkrav,
- gir selskapsregnskapet et rettviseende bilde av selskapets finansielle stilling per 31. desember 2024 og av dets resultater og kontantstrømmer for regnskapsåret avsluttet per denne datoen i samsvar med regnskapslovens regler og god regnskapsskikk i Norge, og
- gir konsernregnskapet et rettviseende bilde av konsernets finansielle stilling per 31. desember 2024 og av dets resultater og kontantstrømmer for regnskapsåret avsluttet per denne datoen i samsvar med regnskapslovens regler og god regnskapsskikk i Norge.

Grunnlag for konklusjonen

Vi har gjennomført revisjonen i samsvar med International Standards on Auditing (ISA-ene). Våre oppgaver og plikter i henhold til disse standardene er beskrevet nedenfor under *Revisors oppgaver og plikter ved revisjonen av årsregnskapet*. Vi er uavhengige av selskapet og konsernet i samsvar med kravene i relevante lover og forskrifter i Norge og International Code of Ethics for Professional Accountants (inkludert internasjonale uavhengighetsstandarder) utstedt av International Ethics Standards Board for Accountants (IESBA-reglene), og vi har overholdt våre øvrige etiske forpliktelser i samsvar med disse kravene. Innhentet revisjonsbevis er etter vår vurdering tilstrekkelig og hensiktsmessig som grunnlag for vår konklusjon.

Øvrig informasjon

Styret og daglig leder (ledelsen) er ansvarlige for informasjonen i årsberetningen. Vår konklusjon om årsregnskapet ovenfor dekker ikke informasjonen i årsberetningen.

I forbindelse med revisjonen av årsregnskapet er det vår oppgave å lese årsberetningen. Formålet er å vurdere hvorvidt det foreligger vesentlig inkonsistens mellom årsberetningen og årsregnskapet og den kunnskap vi har opparbeidet oss under revisjonen av årsregnskapet, eller hvorvidt informasjon i årsberetningen ellers fremstår som vesentlig feil. Vi har plikt til å rapportere dersom årsberetningen fremstår som vesentlig feil. Vi har ingenting å rapportere i så henseende.

Revicom AS
Org.nr. 931 282 506 MVA
Kto.nr. 4612.39.07892

Postadresse:
Pb. 264
8401 Sortland

Telefon
459 00500

E-post
post@revicom.no

Web:
www.revicom.no

Kontorer: Sortland – Myre - Tromsø



REVICOM

Basert på kunnskapen vi har opparbeidet oss i revisjonen, mener vi at årsberetningen

- er konsistent med årsregnskapet og
- inneholder de opplysninger som skal gis i henhold til gjeldende lovkrav.

Ledelsens ansvar for årsregnskapet

Ledelsen er ansvarlig for å utarbeide årsregnskapet og for at det gir et rettviseende bilde i samsvar med regnskapslovens regler og god regnskapsskikk i Norge. Ledelsen er også ansvarlig for slik internkontroll som den finner nødvendig for å kunne utarbeide et årsregnskap som ikke inneholder vesentlig feilinformasjon, verken som følge av misligheter eller utilsiktede feil.


Ved utarbeidelsen av årsregnskapet må ledelsen ta standpunkt til selskapets og konsernets evne til fortsatt drift og opplyse om forhold av betydning for fortsatt drift. Forutsetningen om fortsatt drift skal legges til grunn for årsregnskapet så lenge det ikke er sannsynlig at virksomheten vil bli avviklet.

Revisors oppgaver og plikter ved revisjonen av årsregnskapet

Vårt mål er å oppnå betryggende sikkerhet for at årsregnskapet som helhet ikke inneholder vesentlig feilinformasjon, verken som følge av misligheter eller utilsiktede feil, og å avgi en revisjonsberetning som inneholder vår konklusjon. Betryggende sikkerhet er en høy grad av sikkerhet, men ingen garanti for at en revisjon utført i samsvar med ISA-ene, alltid vil avdekke vesentlig feilinformasjon. Feilinformasjon kan oppstå som følge av misligheter eller utilsiktede feil. Feilinformasjon er å anse som vesentlig dersom den enkeltvis eller samlet med rimelighet kan forventes å påvirke de økonomiske beslutninger som brukerne foretar på grunnlag av årsregnskapet.

For videre beskrivelse av revisors oppgaver og plikter vises det til:
<https://revisorforeningen.no/revisjonsberetninger>

Sortland, 28. mars 2025
Revicom AS


Solfrid Andersen
statsautorisert revisor



Admincontrol

List of Signatures Page 1/1

Årsberetning RVIKS 2024_4.pdf

| Name | Method | Signed at |
|-------------------------------|--------|-------------------------|
| Lydersen, Espen | BANKID | 2025-03-25 14:57 GMT+01 |
| Jåsund, Kjetil Kolsrud | BANKID | 2025-03-25 11:46 GMT+01 |
| Ellingsen, Hege Karin Bjørkmo | BANKID | 2025-03-25 09:20 GMT+01 |
| Larsen, Per Ole | BANKID | 2025-03-25 09:03 GMT+01 |
| Gustavsen, Elise | BANKID | 2025-03-25 08:36 GMT+01 |
| Tobiassen, Tom | BANKID | 2025-03-27 16:26 GMT+01 |
| Leiknes, Dagmar Moan | BANKID | 2025-03-27 12:34 GMT+01 |
| Karlsen, Gro-Marith | BANKID | 2025-03-27 10:00 GMT+01 |



This file is sealed with a digital signature. The seal is a guarantee for the authenticity of the document.

External reference: A05230007DE54107A5E4495E9CFF6C24

reno·vest

Årsberetning 2024

Reno-Vest IKS

Selskapets virksomhet.

Selskapet ble stiftet i 1974 og eies i dag av kommunene i Vesterålen inklusiv Lødingen. Konsernet består av morselskapet Reno-Vest IKS, samt tre datterselskap som eies 100 %; Reno-Vest Produksjon AS, Reno-Vest Bedrift AS, Reno-Vest Bremnes AS. Plastterminalen AS er et datterselskap av Reno-Vest Bremnes AS og ble etablert i 2023, med Holmøy Maritime AS som medeier. Aksjemajoriteten (92 %) i selskapet ligger hos Reno-Vest Bremnes AS. Konsernet drives fra regionmottaket i Sortland med lokale mottaksstasjoner i samtlige eierkommuner, samt avfallsdeponiet på Bremnes i Sortland.

Reno-Vest konsernet er en totalleverandør av avfallstjenester i Vesterålen.

Konsernet er også en regional utvikler innenfor tema knyttet til avfall, miljø og gjenvinning. Det er ei målsetting å finne god balanse mellom høy miljømessig kvalitet og lavest mulig kostnad for våre kunder.

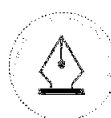
Reno-Vest-konsernet skal tilrettelegge for sirkulær økonomi og jobber aktivt for at avfall fra husholdninger og næringsliv blir tatt vare på som råvarer som gir nye verdier gjennom god og lønnsom viderebehandling. Konsernet har ny strategi for årene 2023-2030. Vår visjon er «Vi skal gjøre innbyggerne og bedrifter i Vesterålen til bærekraftshelter». I denne strategien er det også bestemt at konsernet skal ha særlig søkelys på bygge- og avfallsbransjen og sjømatnæringen.

Selskapets eiere

Selskapet har ved utgangen av året seks eiere, der eierandelene iht. eieravtalen er justert pr. 31.12.23, og fordelt slik:

| | |
|------------------|---------|
| Sortland kommune | 32,50 % |
| Hadsel kommune | 25,21 % |
| Andøy kommune | 13,99 % |
| Øksnes kommune | 13,94 % |
| Bø kommune | 8,06 % |
| Lødingen kommune | 6,31 % |

Reno-Vest IKS- org. 971 037 202



This file is sealed with a digital signature.
The seal is a guarantee for the authenticity
of the document.

Document ID:
A05230007DE54107A5E4495E9CFF6C24

reno·vest

Årsberetning 2024

Reno-Vest IKS

Reno-Vest IKS

Har som formål på vegne av eierkommunene å sørge for miljømessig, kostnadseffektiv og helsemessig håndtering av husholdningsavfall og slam. Eneretten er delegert til Reno-Vest Produksjon AS som har ansvaret for husholdningsavfall og slam.

Reno-Vest IKS har ansvar for merkantile tjenester som sentralbordtjenester, post og arkivtjenester, kundeveiledning/rådgivning, økonomi, regnskap, lønn og personal, kommunikasjon- og informasjonsarbeid, utviklingsarbeid og kvalitetsstyring med HMS. I tillegg kommer forvaltning, drift og vedlikehold av bygningsmasse og eiendommer.

Selskapet har utarbeidet og iverksatt verdier som gjenspeiler hele organisasjonen i det daglige virke:

Ansvarlig, pålitelig, innovativ og kompetent.

Reno-Vest Bedrift AS

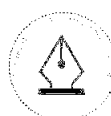
Reno-Vest Bedrift AS tar årlig hånd om næringsavfall fra flere hundre virksomheter i bedriftsmarkedet i Vesterålen og Lofoten - samt utleie av containere og beholdere til bedrifter og privatpersoner.

I tillegg driver selskapet med transport av bedriftsavfall med komprimatorbil, krokloft og kraning. Reno-Vest Bedrift AS er totalleverandør av avfalls løsninger og arbeider aktivt med rådgivning mot næringslivet. Det etableres fortløpende nye og innovative løsninger som kan gi næringslivet bedre løsning for sin avfallshåndtering.

Selskapet er medeier i Arctic Waste Management AS sammen med Remiks Næring i Tromsø, Senja Avfall på Finnsnes og Avfallsservice i Nordreisa. Dette selskapet håndterer flytende farlig avfall.

| Reno-Vest Bedrift AS | NOK |
|----------------------|------------|
| Omsetning | 78 654 689 |
| Årsresultat | 8 699 260 |

Reno-Vest IKS- org. 971 037 202



This file is sealed with a digital signature.
The seal is a guarantee for the authenticity
of the document.

Document ID:
A05230007DE54107A5E4495E9CFF6C24

reno·vest

Årsberetning 2024

Reno-Vest IKS

Reno-Vest Produksjon AS

Dette selskapet er tildelt enerett, og kjernevirksomheten er innhenting og behandling av husholdningsavfall og slam fra innbyggerne i eierkommunene, samt drift av gjenvinningsstasjonene i alle seks eierkommuner.

Selskapet driver også regionmottaket med drift av Optibag sorteringsanlegg, papp- og papirsorteringsanlegg, behandling av trevirke, mottak av kjølemøbler, mottak og lagring av farlig avfall, EE-avfall, plast, metall, mottak og miljøsanering av bilvrak, campingvognvrak, båtvrak, behandling av avfall fra gjenvinningsstasjonene, samt innlevert avfall på gjenvinningsstasjonen i Ramnflauget.

Selskapet har også ansvar for salg av sorterte fraksjoner (nedstrømsløsninger).

Selskapet er underlagt selvkostregler. Selvkostregnskapet skal over en femårsperiode være i balanse.

| Reno-Vest Produksjon AS | NOK |
|-------------------------|-------------|
| Omsetning | 128 781 597 |
| Årsresultat | 964 782 |

Reno-Vest Bremnes AS

Ivaretar mottak, behandling og kontrollert deponering av ulike typer avfall. Deponiet er fremtidsrettet og har stort potensial gjennom restkapasitet og kan ta inn båter på inntil 90 meter for lossing av masser. Lettere forurensa masser samt betalbare fraksjoner fra husholdning og næring utgjør omsetningen. Selskapet fikk i 2021 tillatelse fra Statsforvalteren for mottak av PFAS-forurensede masser.

Reno-Vest Bremnes AS ble i 2023 hovedaksjonær i et nyetablert selskap, Plastterminalen AS, som skal håndtere plastavfall fra blant annet sjømatnæringen.

| Reno-Vest Bremnes AS | NOK |
|----------------------|------------|
| Omsetning | 14 199 198 |
| Årsresultat | -154 846 |

Plastterminalen AS

Selskapet ble etablert i 2023 med Reno-Vest Bremnes AS som hovedeier (92 %).

Plastterminalen AS, som skal håndtere plastavfall fra blant annet sjømatnæringen.

Det forventes oppstart i løpet av 2025.

Reno-Vest IKS- org. 971 037 202



This file is sealed with a digital signature.
The seal is a guarantee for the authenticity
of the document.

Document ID:
A05230007DE54107A5E4495E9CFF6C24

reno·vest

Årsberetning 2024

Reno-Vest IKS

| Plastterminalen AS | NOK |
|--------------------|----------|
| Omsetning | 199 030 |
| Årsresultat | -942 868 |

Selvkostresultat 2024

Selskapet er tildelt enerett, og kjernevirksomheten er innhenting og behandling av husholdningsavfall og slam fra innbyggerne i eierkommunene. Denne virksomheten er underlagt selvkostprinsippet. Iht. forskrift fra Miljødirektoratet, om beregning av kommunale avfallsgebyr, har selskapet utarbeidet en selvkostanalyse med grunnlag i reelle regnskapstall for hvert år.

Selvkostresultatet for 2024 viser overskudd på husholdningsrenovasjon på NOK 1 200 789. For slam viser selvkostresultatet for 2024 et underskudd på NOK 615 105.

Selvkostfondene skal i løpet av en femårsperiode være i balanse.

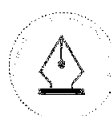
Utbytte til eierne

Datterselskaper med godt resultat både skattemessig og regnskapsmessig kan foreslå utbytte til morselskapet. Følgende avkastnings- og utbyttekrav vurderes før forslag om utbytte:

- Kapitalbehov/struktur og utbytte skal vurderes i sammenheng, slik at selskapets muligheter til verdiskaping sikres, samtidig som det etableres forutsigbarhet både for eiere og selskapet. Dette er forhold som løpende vil være gjenstand for drøftinger i eiermøter.
- Utbyttepolitikk i Reno-Vest-konsernet legger til grunn et årlig utbytte på maks 30 % av resultat etter skatt i de konkurranseutsatte selskapene.
- Utbytte krever et resultat på minimum 0,5 MNOK.
- Dersom et selskap leverer underskudd et år, skal dette trekkes fra neste overskuddsår før utbytte utbetales.

Styret i Reno-Vest IKS foreslår for 2024 et utbytte på NOK 2.609 778, som utbetales fra datterselskapene til Reno-Vest IKS, og utbetales eierne fra Reno-Vest IKS.

Reno-Vest IKS- org. 971 037 202



This file is sealed with a digital signature.
The seal is a guarantee for the authenticity
of the document.

Document ID:
A05230007DE54107A5E4495E9CFF6C24

reno·vest

Årsberetning 2024

Reno-Vest IKS

HMS

Reno-Vest er tilknyttet godkjent bedriftshelsetjeneste. Det utarbeides årlig samarbeidsplan, blant annet med oppfølging av ansatte i forhold til lovpålagte tjenester, samt egendefinerte tiltak av forebyggende art. HMS-arbeidet er kontinuerlig på dagsorden, og er fast punkt på styremøter, ledermøter, avdelingsmøter og personalmøter.

Risikoanalyser og verneunder er viktige verktøy i det systematiske arbeidet med HMS og kvalitet. Rapporter og handlingsplaner utarbeides og følges opp av ledere, verneombud og aktuelle ansatte, og på bakgrunn av blant annet dette arbeidet er forbedringer og utvikling av rutiner gjennomført.

Eksterne revisjoner

Konsernet ble i 2024 resertifisert etter ISO-standardene NS-EN ISO 9001:2015 (Kvalitet) og NS-EN ISO 14001:2015 (Miljø).

Arbeidsmiljø og sykefravær

Morselskapet hadde ved årsskiftet 17 fast ansatte, og 4 av disse årsverkene blir i sin helhet belastet Reno-Vest Bremnes AS.

I konsernet var det totalt 71 fast ansatte, og med vikarer utført 78,3 årsverk.

Reno-Vest IKS hadde et sykefravær i 2024 på 3,69 % mot 2,01 % i 2023. Langtidssykefravær var på 2,75 % og korttidsfraværet på 0,94 %. Det er ikke fravær som er arbeidsrelatert.

Sykefraværet totalt i konsernet i 2024 var på 9,16 %. Langtidsfraværet var på 8,11 % og korttidsfraværet på 1,05 %. Konsernet har ei målsetting på sykefravær under 4%. I 2023 var det totale fraværet på 7,79 %. Det jobbes aktivt med sykefraværet, både i samarbeid med ansatte, bedriftshelsetjenesten og NAV.

Konsernet har registrert fire hendelser med personskader av mindre alvorlighetsgrad. Dette er fulgt opp iht. regelverket og kvalitetssystemet. Det er viktig å fortsatt ha et sterkt fokus på HMS-arbeidet.

Likestilling og mangfold

Ved årsskiftet var det i morselskapet fast ansatt 7 kvinner og 10 menn. Totalt i konsernet var det 18 kvinner og 91 menn. Dette inkluderer også midlertidig ansatte/vikarer.

Selskapet er bevisst på at en mangfoldig arbeidsstyrke av mennesker med ulike alder, kjønn og bakgrunn er en styrke, og vil framover jobbe aktivt for økt mangfold.

Reno-Vest IKS- org. 971 037 202



This file is sealed with a digital signature.
The seal is a guarantee for the authenticity
of the document.

Document ID:
A05230007DE54107A5E4495E9CFF6C24

reno·vest

Årsberetning 2024

Reno-Vest IKS

Diskriminering

Konsernet har utarbeidet rutiner for å forebygge og håndtere alle former for diskriminering og mobbing. Dette inkluderer avtaler med våre samarbeidspartnere, hvor sosial dumping ikke er akseptabelt.

Ytre miljø

Konsernet jobber hele tiden for å sikre at vår produksjon forurenses minst mulig internt og eksternt, og ellers ha minst mulig negativ påvirkning på miljøet.

Vi skal oppfylle de krav som myndigheter stiller til oss som selskap.

Vi vil gjennom vår innsamlingsmodell stimulere avfallsbesittere til å kildesortere og innlevere avfall til godkjente mottak.

Reno-Vest har investert i biler som er Euroklasse 6-sertifisert. Avfallet blir ivaretatt i henhold til gjeldende lover og forskrifter. Våre samarbeidspartnere forplikter seg gjennom avtaler til å forholde seg til gjeldende lover og forskrifter på avfallsbehandling.

Konsernet vedtok høsten 2022 ny strategi for 2023-2030. Vår visjon er «Vi skal gjøre innbyggerne og bedrifter i Vesterålen til bærekraftshelter». I denne strategien er det bestemt at konsernet skal ha særlig søkelys på bygge- og avfallsbransjen og sjømatnæringen.

Konsernet vil for 2024, inkludere en klima- og bærekraftsrapport i årsrapporten.

Redegjørelse for våre aktsomhetsvurderinger

Det er utarbeidet en redegjørelse for virksomhetens aktsomhetsvurderinger i henhold til åpenhetslovens § 4. Denne finnes på vår hjemmeside, <https://www.reno-vest.no/om-reno-vest/dette-er-reno-vest/>.

Denne redegjørelsen vil være gjenstand for en årlig oppdatering, innen utgangen av jgjuni måned.

Eierinteresser

Reno-Vest IKS er en av flere eiere i selskapet Avfallsmegling Nord, og har en eierandel på 16,66 %. Dette selskapet ble etablert i 2020, og har som formål å megle avfallstjenester for sine eiere og selge konsulenttjenester innenfor det styret bestemmer.

Sammen med avfallsselskapene Remiks, HRS, LAS, FRS og Avfallsservice, har Reno-Vest IKS etablert Rå Biopark AS i 2022. Formålet er å håndtere husholdningsavfall og slam på en lønnsom og miljømessig godkjent måte. Rå Biopark skal produsere biogass, CO₂, gjødselvare og biokull. Reno-Vest IKS har 14,2 % eierandel.

Reno-Vest Bedrift AS er en av flere eiere i selskapet Arctic Waste Management AS og har en eierandel på 39 %. Dette selskapet ble etablert i 2014. Selskapet har som formål blant annet å sørge for bærekraftig håndtering av alle fraksjoner av flytende farlig avfall.

Reno-Vest IKS- org. 971 037 202



This file is sealed with a digital signature.
The seal is a guarantee for the authenticity
of the document.

Document ID:
A05230007DE54107A5E4495E9CFF6C24

reno·vest

Årsberetning 2024

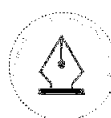
Reno-Vest IKS

Samfunnsansvar og prosjekt

Fra 2023 har Reno-Vest inngått et samarbeid med kommunalt eide vekstbedrifter, som ukentlig tømmer utplasserte ombrukscontainere på våre gjenvinningsstasjoner i alle kommuner. Dette stimulerer til økt ombruk i befolkningen, vi bidrar til meningsfulle arbeidsoppgaver for mennesker utenfor det ordinære arbeidslivet, og vi reduserer avfallsmengden.

Reno-Vest har inngått en samarbeidsavtale med Gaia Vesterålen for å få realisert et museumsbygg av utrangerte byggematerialer og containere. Arbeid med brukt betong vil delvis bli finansiert gjennom prosjektmidler fra EUs Horizon-program, og vil gi nyttig erfaring og kunnskap om avfall som vanligvis går til deponi.

Reno-Vest IKS- org. 971 037 202



This file is sealed with a digital signature.
The seal is a guarantee for the authenticity
of the document.

Document ID:
A05230007DE54107A5E4495E9CFF6C24



reno·vest

Årsberetning 2024

Reno-Vest IKS

Redegjørelse for årsregnskapet

Etter styrets oppfatning gir regnskap og balanse med tilhørende noter en tilfredsstillende beskrivelse av selskapets økonomiske stilling pr. årsskiftet.

| Selskap | Omsetning MNOK | Årsresultat MNOK | Egenkapital MNOK | EK i % |
|-------------------------------|----------------|------------------|------------------|---------|
| Reno-Vest Konsern konsolidert | 182,2 | 9,87 | 128,2 | 47,48 % |
| Reno-Vest IKS | | 4,11 | 44,15 | 30,46 |
| Reno-Vest Produksjon AS | 128,78 | 0,96 | 37,98 | 70,65 % |
| Reno-Vest Bedrift AS | 78,65 | 8,7 | 34,65 | 73,48 % |
| Reno-Vest Bremnes AS | 14,93 | -0,15 | 19,16 | 94,53 % |
| Plastterminalen AS | 0,2 | -0,94 | 4,06 | 95,32 % |

Omsetningen i Reno-Vest IKS økte fra NOK 36 289 801 i 2023 til NOK 46 722 321 i 2024. Årsresultatet ble i 2024 NOK 4 113 725.

Konsolidert konsernregnskap viser at omsetningen er økt fra NOK 160 619 136 i 2023 til NOK 182 197 686 i 2024. Årsresultatet for konsernet ble i 2023 NOK 9 870 928.

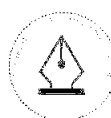
Selskapets likviditetsbeholdning var på NOK 5 115 393 per 31.12.2024. I konsernet var den på NOK 82 134 286.

Selskapets kortsiktige gjeld utgjorde pr 31.12.2024 NOK 21 186 278. Av dette er NOK 4 536 153 gjeld mellom selskap i samme konsern. Sammenlignet med 2023 var kortsiktig gjeld per 31.12.2023 NOK 12 952 644. Av dette var NOK 1 733 812 gjeld mellom selskap i samme konsern. I konsernet utgjorde kortsiktig gjeld pr. 31.12.2024 NOK 35 171 677 og pr. 31.12.2023 NOK 29 668 960.

Totalkapitalen var i selskapet ved utgangen av året 2024 NOK 144 930 318, og sammenlignet med 2023 på NOK 143 893 750. I konsernet var totalkapitalen pr 31.12.24 NOK 270 034 364 og sammenlignet med 2023 på NOK 256 289 233.

Egenkapitalen i selskapet er pr 31.12.2024 NOK 44 148 310, sammenlignet med 2023 NOK 42 644 363. I konsernet utgjorde egenkapitalen pr 31.12.24 NOK 128 219 404 og pr. 31.12.23 NOK 120 921 437.

Reno-Vest IKS- org. 971 037 202



This file is sealed with a digital signature. The seal is a guarantee for the authenticity of the document.

Document ID:
A05230007DE54107A5E4495E9CFF6C24

reno·vest

Årsberetning 2024

Reno-Vest IKS

Årsbudsjett 2024 sammenlignet med årsregnskapet 2024

| | Budsjett 2024 | Investert 2024 |
|-------------------------------|--------------------------|---------------------------|
| Investeringer: | | |
| Bygninger og fast eiendom | 2 500 000 | 3 985 456 |
| Bygninger Bremmes | 15 000 000 | 9 607 971 |
| Utenhusanlegg Bremmes | | 3 794 279 |
| Utenhusanlegg gj.v. stasjoner | 18 215 000 | 9 735 026 |
| Inventar | | 80 780 |
| Andres driftsmidler | | |
| | <u>35 715 000</u> | <u>27 203 512</u> |
| Finansiering: | | |
| | 2024 | 2024 |
| Oppsparte midler | | 4 239 975 |
| Lån | <u>25 200 000</u> | <u>22 963 537</u> |
| | <u>25 200 000</u> | <u>27 203 512</u> |

Reno-Vest IKS hadde i budsjettet for 2024 investeringer til en verdi av kr 35 715 000. Det er i året investert for kr 27 203 512. Avvikene skyldes i hovedsak forsinkelser i anskaffelsen og oppstartsprosessen, og disse investeringene er enten utsatt eller forskjøvet til 2025.

Selskapets måloppnåelse

Økt grad av ombruk og resirkulering, og reduksjon av restavfall, er et uttalt mål for konsernet. I løpet av 2024 ble det hentet drøyt 20,5 tonn fra ombrukscontainere på våre gjenvinningsstasjoner. Dette ble til varer som omsettes i brukbutikker i Vesterålen.

Plukkanalyser i husholdningsavfallet fra 2024 viste at 57 % av innholdet i restavfallsposen kunne og burde vært sortert ut. Matavfall og plast utgjør de største andelene av innhold som kan redusere mengden restavfall. Det er likevel gledelig at i økningen i innsamlet restavfall i 2024 er på 3,4 %, mens den totale mengden innsamlet avfall fra husholdningene i 2024 er på 9,3 %.

I perioden 2021 – 2023 registrerte vi en nedgang i avfallsmengden, noe vi tror blant annet skyldes lavere forbruk i husholdningene grunnet dyrtiden vi er inne i. I 2024 er det økning i avfallsmengden fra husholdningene med 9,3 %.

Vi har en økning i kundebesøk fra husholdningene med 10 % sammenlignet med 2023.

Reno-Vest IKS- org. 971 037 202



This file is sealed with a digital signature.
The seal is a guarantee for the authenticity
of the document.

Document ID:
A05230007DE54107A5E4495E9CFF6C24

reno·vest

Årsberetning 2024

Reno-Vest IKS

Finansiell risiko

Det er en samlet rentebærende gjeld i konsernet på MNOK 101,7 herav leasing-gjeld på MNOK 28,1

Dette medfører at konsernet er eksponert for renterisiko. Selskapet er solid med hensyn til egenkapital og likviditet, og risiko for eierne er etter omorganisering bare gjeld knyttet til morselskapet.

Reno-Vest innfordrer renovasjonsgebyr for seks av seks eierkommuner. Tapsføringen er lav.

Det er også i næringsdelen høyt fokus på å sikre krav. Debitorer følges opp i en tidlig fase ved forfalte fordringer.

Konsernet har som målsetting å opprettholde en forsvarlig egenkapital gjennom driftsmessige positive resultater, slik at selskapene til enhver tid skal ha en egenkapital og likviditet som er forsvarlig ut ifra risiko og omfang av virksomheten.

Markedsrisiko, kredittrisiko og likviditetsrisiko.

Selskapet har pr. 31.12.2024 NOK 7 255 470 i kundefordringer. Av dette er NOK 7 221 842 fordringer på foretak i samme konsern, og av de eksterne fordringene på NOK 33 628 pr. 31.12.2024 har alle forfall innen ett år. Vi vurderer det slik at selskapet har lav kredittrisiko.

Likviditetsrisikoen styres ved til enhver tid å ha solide likviditetsreserver tilgjengelig.

Datterselskapene er eksponert for markedsrisiko. Dette gjelder avhending av avfall til sluttbehandling og mottak av avfall fra næringslivet som kan påvirke selskapet.

Styreansvarsforsikring

Selskapet har tegnet styreansvarsforsikring. Denne forsikringen omfatter de sikredes rettslige erstatningsansvar for ren formueskade som sikrede kan pådra seg i egenskap av sin styrefunksjon.

Fortsatt drift.

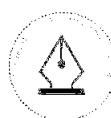
Styret mener årsregnskapet gir en tilfredsstillende beskrivelse av selskapets stilling pr. 31.12.2024. Budsjett for 2025 er vedtatt med forventet positivt resultat i hele konsernet.

Det er styrets oppfatning at grunnlaget for fortsatt drift er til stede.

Årsresultat og disponering

Morselskapet hadde et årsresultat etter skattekostnad på NOK 3 146 152. Konsernet totalt hadde et resultat på NOK 9 870 928.

Reno-Vest IKS- org. 971 037 202



This file is sealed with a digital signature.
The seal is a guarantee for the authenticity
of the document.

Document ID:
A05230007DE54107A5E4495E9CFF6C24



reno·vest

Årsberetning 2024

Reno-Vest IKS

Styret foreslår følgende disponering av årsresultat:

1. Reno-Vest IKS regnskap for 2024 med et overskudd på NOK 4 113 725,- etter skatt godkjennes som selskapets offisielle regnskap for 2024.
2. Aksjeutbytte mottatt fra datterselskapene til Reno-Vest IKS på NOK 2 609 778,- utbetales til eierne.
3. Overskudd fra Reno-Vest IKS på NOK 1 503 947,- overføres annen egenkapital.
4. Årsrapporten for 2024 tas til etterretning.

Sortland, 31.12.2024

24.03.2025

Gro-Marith Karlsen
Styreleder

Hege Bjørkmo Ellingsen
Nestleder

Dagmar M. Leiknes
Styremedlem

Tom Tobiassen
Styremedlem

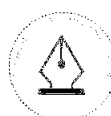
Per Ole Larsen
Styremedlem

Espen Lydersen
Styremedlem

Kjetil Kolsrud Jåsund
Styremedlem

Elise Gustavsen
Adm. direktør

Reno-Vest IKS- org. 971 037 202



This file is sealed with a digital signature.
The seal is a guarantee for the authenticity
of the document.

Document ID:
A05230007DE54107A5E4495E9CFF6C24



Årsregnskap

2024

Reno-Vest IKS

og

Konsernet Reno-Vest



| Resultatregnskap | | | |
|---|-------------|-------------------|-------------------|
| Reno-Vest IKS | | | |
| Driftsinntekter og driftskostnader | Note | 2024 | 2023 |
| Salgsinntekt | 2 | 46 722 321 | 36 289 801 |
| Sum driftsinntekter | | <u>46 722 321</u> | <u>36 289 801</u> |
| Varekostnad | | 144 707 | 223 914 |
| Lønnskostnad | 3 | 16 085 856 | 13 158 643 |
| Avskrivning på driftsmidler | 4 | 7 887 241 | 7 036 455 |
| Annen driftskostnad | 3 | 17 318 800 | 12 916 941 |
| Sum driftskostnader | | <u>41 436 604</u> | <u>33 335 953</u> |
| Driftsresultat | | <u>5 285 716</u> | <u>2 953 848</u> |
| Finansinntekter og finanskostnader | | | |
| Inntekt på investering i datterselskap | 5 | 2 609 778 | 2 174 038 |
| Annen renteinntekt | | 893 842 | 703 105 |
| Annen rentekostnad | | 4 374 894 | 3 373 328 |
| Resultat av finansposter | | <u>-871 274</u> | <u>-496 185</u> |
| Resultat før skattekostnad | | <u>4 414 442</u> | <u>2 457 663</u> |
| Skattekostnad på resultat | 6 | 300 717 | 97 260 |
| Resultat | | <u>4 113 725</u> | <u>2 360 403</u> |
| Årsresultat | | <u>4 113 725</u> | <u>2 360 403</u> |
| Overføringer | | | |
| Avsatt til utbytte | 5 | 2 609 778 | 2 174 038 |
| Overført fra/til annen egenkapital | | 1 503 947 | 186 365 |
| Sum overføringer | | <u>4 113 725</u> | <u>2 360 403</u> |
| Reno-Vest IKS | | Side 2 | |



| Balanse | | | |
|-------------------------------------|-------------|--------------------|--------------------|
| Reno-Vest IKS | | | |
| Eiendeler | Note | 2024 | 2023 |
| Anleggsmidler | | | |
| Utsatt skattefordel | 6 | 2 820 757 | 2 416 575 |
| Sum immaterielle eiendeler | | <u>2 820 757</u> | <u>2 416 575</u> |
| Varige driftsmidler | | | |
| Tomter m.m. | 4 | 3 011 962 | 3 011 962 |
| Bygg og anlegg | 4 | 101 452 252 | 81 957 611 |
| Maskiner, inventar o.l. | 4 | 384 548 | 562 918 |
| Sum varige driftsmidler | 4 | <u>104 848 762</u> | <u>85 532 490</u> |
| Finansielle driftsmidler | | | |
| Investeringer i datterselskap | 7 | 12 000 000 | 12 000 000 |
| Investeringer i aksjer og andeler | | 3 493 800 | 3 493 800 |
| Pensjonsmidler | 9 | 5 263 227 | 5 681 557 |
| Sum finansielle anleggsmidler | | <u>20 757 027</u> | <u>21 175 357</u> |
| Sum anleggsmidler | | <u>128 426 546</u> | <u>109 124 422</u> |
| Omløpsmidler | | | |
| Lager av varer og annen beholdning | 10 | <u>706 022</u> | <u>531 437</u> |
| Fordringer | | | |
| Kundefordringer | 11 | 33 628 | 17 668 |
| Fordring på foretak i samme konsern | 11, 12 | 7 221 842 | 3 843 254 |
| Andre kortsiktige fordringer | | 3 426 887 | 748 213 |
| Sum fordringer | | <u>10 682 357</u> | <u>4 609 135</u> |
| Investeringer | | | |
| Bankinnskudd, kontanter o.l. | 13 | <u>5 115 393</u> | <u>29 628 755</u> |
| Sum omløpsmidler | | <u>16 503 773</u> | <u>34 769 327</u> |
| Sum eiendeler | | <u>144 930 318</u> | <u>143 893 750</u> |



| Balanse | | | |
|-------------------------------------|-------------|--------------------|--------------------|
| Reno-Vest IKS | | | |
| Egenkapital og gjeld | Note | 2024 | 2023 |
| Innskutt egenkapital | | | |
| Andelskapital | 14 | 33 788 | 33 788 |
| Sum innskutt egenkapital | | <u>33 788</u> | <u>33 788</u> |
| Opptjent egenkapital | | | |
| Annen egenkapital | 15 | 44 114 522 | 42 610 575 |
| Sum opptjent egenkapital | | <u>44 114 522</u> | <u>42 610 575</u> |
| Sum egenkapital | | <u>44 148 310</u> | <u>42 644 363</u> |
| Gjeld | | | |
| Avsetning for forpliktelser | | | |
| Pensjonsforpliktelser | 9 | 298 589 | 321 298 |
| Andre avsetninger for forpliktelser | 16 | 3 330 000 | 3 235 000 |
| Sum avsetning for forpliktelser | | <u>3 628 589</u> | <u>3 556 298</u> |
| Annen langsiktig gjeld | | | |
| Gjeld til kredittinstitusjoner | 17 | 73 631 030 | 82 211 000 |
| Gjeld til konsernselskap | 12 | 2 336 111 | 2 529 444 |
| Sum annen langsiktig gjeld | | <u>75 967 141</u> | <u>84 740 444</u> |
| Kortsiktig gjeld | | | |
| Leverandørgjeld | | 6 835 265 | 4 729 058 |
| Gjeld til konsernselskap | 12 | 4 536 153 | 1 733 812 |
| Betalbar skatt | 6 | 704 899 | 294 345 |
| Skyldige offentlige avgifter | | 1 326 436 | 1 338 056 |
| Utbytte | | 2 609 777 | 2 124 038 |
| Annen kortsiktig gjeld | | 5 173 747 | 2 733 335 |
| Sum kortsiktig gjeld | | <u>21 186 278</u> | <u>12 952 644</u> |
| Sum gjeld | | <u>100 782 008</u> | <u>101 249 387</u> |
| Sum gjeld og egenkapital | | <u>144 930 318</u> | <u>143 893 750</u> |



Årsregnskap

2022

*Konsernet
Reno-Vest IKS*

Org.nr: 971 037 202

Innhold:

Årsberetning

Resultatregnskap

Balanse

Noter

Kontantstrømanalyse

Revisjonsberetning



| Resultat - mor/konsern | | | | | |
|-------------------------------|-------------------|---|----------------|--------------------|--------------------|
| Reno-Vest IKS | | | | | |
| Morselskap | | | Konsern | | |
| 2024 | 2023 | | Note | 2024 | 2023 |
| 46 722 321 | 36 289 801 | Driftsinntekter og driftskostnader | | | |
| 0 | 0 | Salgsinntekt | | 176 191 122 | 158 923 100 |
| <u>46 722 321</u> | <u>36 289 801</u> | Andre driftsinntekter | | 6 006 564 | 1 696 036 |
| | | Sum driftsinntekter | 2 | <u>182 197 686</u> | <u>160 619 136</u> |
| 144 707 | 223 914 | Varekostnad | | 47 021 074 | 41 764 096 |
| 16 085 856 | 13 158 643 | Lønnskostnader | 3 | 59 372 888 | 52 359 900 |
| 7 887 241 | 7 036 455 | Avskrivning av driftsmidler og immaterielle eiendeler | | 20 628 887 | 17 337 106 |
| 17 315 245 | 12 916 941 | Annen driftskostnad | 3 | 41 491 945 | 37 564 823 |
| <u>41 433 049</u> | <u>33 335 953</u> | Sum driftskostnader | | <u>168 514 793</u> | <u>149 025 926</u> |
| <u>5 289 271</u> | <u>2 953 848</u> | Driftsresultat | | <u>13 682 893</u> | <u>11 593 210</u> |
| | | Finansinntekter og finanskostnader | | | |
| 2 609 778 | 2 174 038 | Inntekt på investering i datterselskap | 5 | 0 | 0 |
| 893 842 | 703 105 | Annen renteinntekt | | 4 174 025 | 3 598 378 |
| 4 374 894 | 3 373 328 | Annen rentekostnad | | 5 369 827 | 3 894 660 |
| 0 | 0 | Annen finanskostnad | | 252 184 | 255 591 |
| <u>-871 274</u> | <u>-496 185</u> | Resultat av finanskostnader | | <u>-1 447 986</u> | <u>-551 874</u> |
| 4 417 997 | 2 457 663 | Ordinært resultat før skattekostnad | | 12 234 907 | 11 041 336 |
| 300 717 | 97 260 | Skattekostnad på ordinært resultat | 6 | 2 363 979 | 1 777 922 |
| <u>4 117 280</u> | <u>2 360 403</u> | Ordinært resultat | | <u>9 870 928</u> | <u>9 263 414</u> |
| | | Ekstraordinære inntekter og kostnader | | | |
| <u>4 117 280</u> | <u>2 360 403</u> | Årsresultat | | <u>9 870 928</u> | <u>9 263 414</u> |
| | | Overføringer | | | |
| 2 609 778 | 2 124 038 | Avsatt til utbytte | | 2 609 778 | 2 174 038 |
| 0 | 0 | Avsatt til annen egenkapital | | 7 257 595 | 7 089 376 |
| -1 503 947 | -236 365 | Overført fra annen egenkapital | | 0 | 0 |
| <u>4 113 725</u> | <u>2 360 403</u> | Sum disponert | | <u>9 867 374</u> | <u>9 263 414</u> |



| Balanse - mor/konsern | | | | | |
|------------------------------|--------------------|--------------------------------------|----------------|--------------------|--------------------|
| Reno-Vest IKS | | | | | |
| Morselskap | | | Konsern | | |
| 2024 | 2023 | Eiendeler | Note | 2024 | 2023 |
| | | Anleggsmidler | | | |
| | | Immaterielle eiendeler | | | |
| 2 820 757 | 2 416 575 | Utsatt skattefordel | 6 | 3 053 423 | 2 676 535 |
| <u>2 820 757</u> | <u>2 416 575</u> | Sum immaterielle eiendeler | | <u>3 053 423</u> | <u>2 676 535</u> |
| | | Varige driftsmidler | | | |
| 3 011 962 | 3 011 962 | Tomter m.m. | | 3 011 962 | 3 011 962 |
| 101 452 252 | 81 957 611 | Bygg og anlegg | | 114 587 346 | 92 590 601 |
| 384 548 | 562 918 | Maskiner og anlegg | | 2 336 780 | 6 077 265 |
| 0 | 0 | Skip og flytende installasjoner | | 27 023 074 | 17 963 060 |
| <u>104 848 762</u> | <u>85 532 490</u> | Sum varige driftsmidler | 4 | <u>146 959 163</u> | <u>119 642 888</u> |
| | | Finansielle anleggsmidler | | | |
| 12 000 000 | 12 000 000 | Investeringer i datterselskap | 7 | 0 | 0 |
| 0 | 0 | Investeringer i tilknyttet selskap | 8 | 39 000 | 39 000 |
| 3 493 800 | 3 493 800 | Investeringer i aksjer og andeler | | 3 493 800 | 3 493 800 |
| 0 | 0 | Obligasjoner | | 714 286 | 3 902 617 |
| 5 263 227 | 5 681 557 | Pensjonsmidler | 9 | 12 302 755 | 7 909 973 |
| <u>20 757 027</u> | <u>21 175 357</u> | Sum finansielle anleggsmidler | | <u>16 549 841</u> | <u>15 345 390</u> |
| <u>128 426 546</u> | <u>109 124 422</u> | Sum anleggsmidler | | <u>166 562 426</u> | <u>137 664 813</u> |
| | | Omløpsmidler | | | |
| 706 022 | 531 437 | Lager av varer og annen beholdning | 10 | 1 186 906 | 2 508 107 |
| | | Fordringer | | | |
| 33 628 | 17 668 | Kundefordringer | 11 | 11 026 580 | 13 804 097 |
| 7 221 842 | 3 843 254 | Fordring på konsernselskap | 12 | 0 | 0 |
| 3 426 887 | 748 213 | Andre fordringer | | 9 124 163 | 4 281 551 |
| <u>10 682 357</u> | <u>4 609 135</u> | Sum fordringer | | <u>20 150 744</u> | <u>18 085 648</u> |
| 5 115 393 | 29 628 755 | Bankinnskudd, kontanter o.l. | 13 | 82 134 286 | 98 030 666 |
| <u>16 503 772</u> | <u>34 769 327</u> | Sum omløpsmidler | | <u>103 471 936</u> | <u>118 624 421</u> |
| <u>144 930 318</u> | <u>143 893 750</u> | Sum eiendeler | | <u>270 034 363</u> | <u>256 289 233</u> |



| Balanse - mor/konsern | | | | | | |
|------------------------------|--------------------|--|------------|--------|--------------------|--------------------|
| Reno-Vest IKS | | | | | | |
| Morselskap | | | | | Konsern | |
| 2024 | 2023 | 15Morselskap | 185Konsern | Note | 2024 | 2023 |
| | | Egenkapital og gjeld | | | | |
| | | Innskutt egenkapital | | | | |
| 33 788 | 33 788 | Andelskapital | | 14 | 33 788 | 33 788 |
| <u>33 788</u> | <u>33 788</u> | Sum innskutt egenkapital | | | <u>33 788</u> | <u>33 788</u> |
| | | Opptjent egenkapital | | | | |
| 44 064 522 | 42 610 575 | Annen egenkapital | | | 127 861 045 | 120 487 649 |
| <u>44 064 522</u> | <u>42 610 575</u> | Sum opptjent egenkapital | | | <u>127 861 045</u> | <u>120 487 649</u> |
| 0 | 0 | Minoritetsinteresser | | | 324 571 | 400 000 |
| <u>44 098 310</u> | <u>42 644 363</u> | Sum egenkapital | | 15 | <u>128 219 404</u> | <u>120 921 437</u> |
| | | Gjeld | | | | |
| | | Avsetning for forpliktelser | | | | |
| 298 589 | 321 298 | Pensjonsforpliktelser | | 9 | 1 303 448 | 1 526 814 |
| 3 330 000 | 3 235 000 | Andre avsetninger for forpliktelser | | 16 | 3 648 731 | 3 283 889 |
| <u>3 628 589</u> | <u>3 556 298</u> | Sum avsetning for forpliktelser | | | <u>4 952 179</u> | <u>4 810 703</u> |
| | | Annen langsiktig gjeld | | | | |
| 73 631 030 | 82 211 000 | Gjeld til kredittinstitusjoner | | 17, 18 | 101 691 104 | 100 888 133 |
| 2 336 111 | 2 529 444 | Øvrig langsiktig gjeld | | | 0 | 0 |
| <u>75 967 141</u> | <u>84 740 444</u> | Sum annen langsiktig gjeld | | | <u>101 691 104</u> | <u>100 888 133</u> |
| | | Kortsiktig gjeld | | | | |
| 6 835 265 | 4 729 058 | Leverandørgjeld | | | 16 140 710 | 14 174 041 |
| 704 899 | 294 345 | Betalbar skatt | | 6 | 2 650 497 | 2 238 506 |
| 1 326 436 | 1 338 056 | Skyldig offentlige avgifter | | | 3 507 174 | 3 882 518 |
| 2 609 777 | 2 124 038 | Utfylte | | 5 | 2 609 777 | 2 124 038 |
| 4 536 153 | 1 733 812 | Gjeld til konsernselskap | | | 0 | 0 |
| 5 223 747 | 2 733 335 | Annen kortsiktig gjeld | | | 10 263 519 | 7 249 857 |
| <u>21 236 278</u> | <u>12 952 644</u> | Sum kortsiktig gjeld | | | <u>35 171 677</u> | <u>29 668 960</u> |
| <u>100 832 008</u> | <u>101 249 387</u> | Sum gjeld | | | <u>141 814 960</u> | <u>135 367 796</u> |
| <u>144 930 318</u> | <u>143 893 750</u> | Sum egenkapital og gjeld | | | <u>270 034 364</u> | <u>256 289 233</u> |