



ÅRSREGNSKAPET FOR REGNSKAPSÅRET 2020 - GENERELL INFORMASJON

Enheten

Organisasjonsnummer:	989 094 556
Organisasjonsform:	Aksjeselskap
Foretaksnavn:	EUFORUM HOLDING AS
Forretningsadresse:	John Strandruds vei 16 1360 FORNEBU

Regnskapsår

Årsregnskapets periode:	01.01.2020 - 31.12.2020
-------------------------	-------------------------

Konsern

Mørselskap i konsern:	Ja
Konsernregnskap lagt ved:	Ja

Regnskapsregler

Regler for små foretak benyttet:	Nei
Benyttet ved utarbeidelsen av årsregnskapet til selskapet:	Regnskapslovens alminnelige regler
Benyttet ved utarbeidelsen av årsregnskapet til konsernet:	Regnskapslovens alminnelige regler

Årsregnskapet fastsatt av kompetent organ

Bekreftet av representant for selskapet:	Rasmus Sandnes
Dato for fastsettelse av årsregnskapet:	31.08.2021

Grunnlag for avgivelse

År 2020: Årsregnskapet er elektronisk innlevert
År 2019: Tall er hentet fra elektronisk innlevert årsregnskap fra 2020

Det er ikke krav til at årsregnskapet m.v. som sendes til Regnskapsregisteret er undertegnet. Kontrollen på at dette er utført ligger hos revisor/enhetens øverste organ. Sikkerheten ivaretas ved at innsender har rolle/rettighet for innsending av årsregnskapet via Altinn, og ved at det bekreftes at årsregnskapet er fastsatt av kompetent organ.

Brønnøysundregistrene, 10.08.2022



Resultatregnskap

Beløp i: NOK	Note	2020	2019
RESULTATREGNSKAP			
Inntekter			
Annen driftsinntekt		14 794 230	9 338 091
Sum inntekter		14 794 230	9 338 091
Kostnader			
Lønnskostnad	10	8 292 539	9 350 902
Annen driftskostnad	10	-2 796 037	3 380 106
Sum kostnader		5 496 502	12 731 008
Driftsresultat		9 297 728	-3 392 917
Finansinntekter og finanskostnader			
Annen renteinntekt		8 415	664
Annen finansinntekt	8	35 389	2 164
Sum finansinntekter		43 804	2 828
Nedskrivning av finansielle eiendeler	3	70 987 289	
Rentekostnad til foretak i samme konsern	4	2 004 645	4 522 768
Annen rentekostnad		1 062	1 635
Annen finanskostnad	8		
Sum finanskostnader		72 992 996	4 524 403
Netto finans		-72 949 192	-4 521 575
Ordinært resultat før skattekostnad		-63 651 464	-7 914 492
Skattekostnad på ordinært resultat	9		
Ordinært resultat etter skattekostnad		-63 651 464	-7 914 492
Årsresultat		-63 651 464	-7 914 492
Overføringer og disponeringer			
Udekket tap		-63 651 464	7 914 493
Sum overføringer og disponeringer		-63 651 464	7 914 493



Balanse

Beløp i: NOK	Note	2020	2019
BALANSE - EIENDELER			
Anleggsmidler			
Immaterielle eiendeler			
Finansielle anleggsmidler			
Investering i datterselskap	3	146 504 717	102 492 006
Sum finansielle anleggsmidler		146 504 717	102 492 006
Sum anleggsmidler		146 504 717	102 492 006
Omløpsmidler			
Varer			
Fordringer			
Kundefordringer	4	13 025 068	10 193 118
Andre fordringer	4	22 092 758	92 854 877
Sum fordringer		35 117 826	103 047 995
Bankinnskudd, kontanter og lignende			
Bankinnskudd, kontanter og lignende	5	3 870 754	449 767
Sum bankinnskudd, kontanter og lignende		3 870 754	449 767
Sum omløpsmidler		38 988 580	103 497 762
SUM EIENDELER		185 493 297	205 989 768
BALANSE - EGENKAPITAL OG GJELD			
Egenkapital			
Innskutt egenkapital			
Selskapskapital	6,7	3 600 000	2 400 000
Overkurs	6	159 800 000	
Sum innskutt egenkapital		163 400 000	2 400 000
Opptjent egenkapital			



Balanse

Beløp i: NOK	Note	2020	2019
Udekket tap	6	85 985 447	22 333 983
Sum opptjent egenkapital		-85 985 447	-22 333 983
Sum egenkapital		77 414 553	-19 933 983
Gjeld			
Langsiktig gjeld			
Annen langsiktig gjeld			
Øvrig langsiktig gjeld	8	105 325 540	161 923 498
Sum annen langsiktig gjeld		105 325 540	161 923 498
Sum langsiktig gjeld		105 325 540	161 923 498
Kortsiktig gjeld			
Gjeld til kredittinstitusjoner	8		
Leverandørgjeld		1 285 467	367 558
Skyldige offentlige avgifter		440 813	586 075
Annen kortsiktig gjeld	4	1 026 924	63 046 620
Sum kortsiktig gjeld		2 753 204	64 000 253
Sum gjeld		108 078 744	225 923 751
SUM EGENKAPITAL OG GJELD		185 493 297	205 989 768



Konsernets resultatregnskap

Beløp i: NOK	Note	2020	2019
RESULTATREGNSKAP			
Inntekter			
Salgsinntekt	12	43 693 542	93 108 105
Leieinntekter	12	3 123 890	7 479 619
Annen driftsinntekt	12	15 987 275	7 572 514
Sum inntekter		62 804 707	108 160 238
Kostnader			
Varekostnad		13 989 233	33 490 857
Lønnskostnad	10	36 620 355	57 800 491
Avskrivning på varige driftsmidler og immaterielle eiendeler	2	13 591 127	14 150 262
Annen driftskostnad	10	17 168 751	30 142 864
Sum kostnader		81 369 466	135 584 474
Driftsresultat		-18 564 759	-27 424 236
Finansinntekter og finanskostnader			
Annen renteinntekt		12 490	11 208
Annen finansinntekt		978	25 147
Sum finansinntekter		13 468	36 355
Rentekostnad til foretak i samme konsern	4	2 004 645	4 522 768
Annen rentekostnad		13 138 964	15 949 438
Annen finanskostnad	8	102 207	54 477
Sum finanskostnader		15 245 816	20 526 683
Netto finans		-15 232 348	-20 490 328
Ordinært resultat før skattekostnad		-33 797 107	-47 914 564
Skattekostnad på ordinært resultat	9		
Ordinært resultat etter skattekostnad		-33 797 107	-47 914 564
Årsresultat		-33 797 107	-47 914 564
Minoritetsinteresser	6	-86 971	-150 694
Årsresultat etter minoritetsinteresser		-33 710 136	-47 763 870



Konsernets resultatregnskap

Beløp i: NOK	Note	2020	2019
Overføringer og disponeringer			
Udekket tap		-33 710 136	-47 763 870
Sum overføringer og disponeringer		-33 710 136	-47 763 870



Konsernets balanse

Beløp i: NOK	Note	2020	2019
BALANSE - EIENDELER			
Anleggsmidler			
Immaterielle eiendeler			
Forskning og utvikling	2		254 593
Goodwill	2		336 371
Sum immaterielle eiendeler			590 964
Varige driftsmidler			
Tomter, bygninger og annen fast eiendom	2,8	407 437 056	410 719 577
Driftsløsøre, inventar, verktøy, kontormaskiner og lignende	2,8	830 968	1 060 315
Sum varige driftsmidler		408 268 024	411 779 892
Finansielle anleggsmidler			
Investeringer i tilknyttet selskap	3		
Andre fordringer			68 878
Sum finansielle anleggsmidler			68 878
Sum anleggsmidler		408 268 024	412 439 734
Omløpsmidler			
Varer			
Varer	15	0	441 251
Sum varer		0	441 251
Fordringer			
Kundefordringer	8	9 849 187	14 077 139
Andre fordringer		5 816 802	2 610 331
Sum fordringer		15 665 989	16 687 470
Bankinnskudd, kontanter og lignende			
Bankinnskudd, kontanter og lignende	5	13 907 278	7 322 090
Sum bankinnskudd, kontanter og lignende		13 907 278	7 322 090
Sum omløpsmidler		29 573 267	24 450 811
SUM EIENDELER		437 841 291	436 890 545



Konsernets balanse

Beløp i: NOK	Note	2020	2019
BALANSE - EGENKAPITAL OG GJELD			
Egenkapital			
Innskutt egenkapital			
Selskapskapital	6,7	3 600 000	2 400 000
Overkurs	6	159 800 000	
Sum innskutt egenkapital		163 400 000	2 400 000
Opptjent egenkapital			
Udekket tap		137 029 579	103 319 443
Minoritetsinteresser		-237 058	-150 087
Sum opptjent egenkapital		-137 266 637	-103 469 530
Sum egenkapital		26 133 363	-101 069 530
Gjeld			
Langsiktig gjeld			
Annen langsiktig gjeld			
Gjeld til kredittinstitusjoner	8	321 962 500	325 687 500
Langsiktig konserngjeld	8	49 178 042	161 923 498
Sum annen langsiktig gjeld		371 140 542	487 610 998
Sum langsiktig gjeld		371 140 542	487 610 998
Kortsiktig gjeld			
Gjeld til kredittinstitusjoner	8		
Leverandørgjeld		2 558 806	5 424 129
Skyldige offentlige avgifter		3 513 644	5 280 464
Annen kortsiktig gjeld	8	34 494 936	39 644 485
Sum kortsiktig gjeld		40 567 386	50 349 078
Sum gjeld		411 707 928	537 960 076
SUM EGENKAPITAL OG GJELD		437 841 291	436 890 546



EUFORUM HOLDING AS

ÅRSBERETNING 2020

Virksomheten art og hvor den drives

Euforum Holding AS er morselskap i Euforum-konsernet. Konsernet består av følgende selskaper:

- * **Euforum Holding AS**; morselskap.
- * **Fornebu Arena AS**; Seksjonseier i Telenor Arena – arenarelaterte seksjoner.
- * **Fornebu Eiendom Holding AS**; seksjonseier i Telenor Arena – næringsrelaterte seksjoner.
- * **Euforum AS**; arrangementsbedrift i Telenor Arena.
- * **Sameiet Widerøeveien No 1**; eiendommen Widerøeveien 1 (gnr. 41 Bnr. 817) som utgjør Telenor Arena, er et sameiet mellom selskapene Fornebu Arena AS, Fornebu Eiendom Holding AS og Arena Handel AS.
- * **Sameiedrift Widerøeveien 1 AS**; Eiendomsforvaltning og- drift på vegne av sameierne i Sameiet Widerøeveien No 1.
- * **Dine in AS**; Cateringselskap som leverer mat og drikke ved arrangementer i Telenor Arena.
- * **Zone Security AS**; (95,3 % eierselskap) selskap som leverer vektertjenester internt og eksternt.
- * **Euforum Event AS**; Arrangørselskap. (Datterselskap av Euforum AS)

Konsernets virksomhet i 2020 er primært rettet mot eie og drift av flerbruksarenaen Telenor Arena på Fornebu. I tillegg leverer Zone Security vektter- og sikkerhetstjenester til eksterne kunder.

Virksomheten drives fra lokaler i Telenor Arena på Fornebu i Bærum Kommune.

REDGJØRELSE FOR ÅRSREGNSKAPET

Bærum kommune vedtok våren 2019 ny kommunedelplan 3. Videre er Fornebubanen besluttet bygget og skal etter planen stå ferdig 2027. En er kommet langt i prosess for å endre, utvikle og tilpasse arenaen i en mer bærekraftig retning. Dette i tett dialog med Bærum Kommune, idretten i Bærum og Norges Håndballforbund der målsettingene er at Telenor Arena skal bli Nasjonalarena for håndball, tilby flater for både bredde- og eliteidrett og samtidig fortsette med og øke aktiviteten innenfor eksisterende arrangementstyper.

Euforum AS er arrangementsselskapet på Telenor Arena. 2020 ble et år der virksomheten var helt nedstengt fra mars på grunn av Cowid 19 pandemien. Det ble derfor gjennomført bare 5 ordinære publikumsarrangement og stort sett hele staben har vært permittert fra mars og ut året. Som en konsekvens av pandemien har det blitt gjennomført endringer og tilpasninger i organisasjonen noe som har gitt en reduksjon i faste årsverk på 6 ansatte.

Styret har stor tro på de prosesser og tiltak som nå er satt i gang for å endre og utvikle eiendomsmassen for å sikre økt og jevnere aktivitet, ha flere ben å stå på og utvikle flere inntektsstrømmer. Styret vil derfor ikke foreslå å øke den formelle egenkapitalen, men ved behov vil eieer tilføre konsernet nødvendig kapital for å opprettholde videre drift.



I løpet av året ble inngått flere leieavtaler i kontorbygget og ble fullt utleid. Flere av leietagerne ble hardt rammet av pandemien, noe som skaper noe usikkerhet for leiebasen ved inngangen til 2021.

Konsernets morselskap gikk fra et driftsunderskudd i 2019 kr -3.392.917 til et driftsoverskudd kr 9 297 728 i 2020

Endringen skyldes primært omorganisering, nedbemanning og betydelig reduksjon i driftskostnader.

Konsernets driftsresultat endret seg fra et negativt resultat på kr. – 27.424.237 i 2019 til et negativt resultat på kr – 18 564 759 i 2020. Reduksjonen av underskuddet skyldes i hovedsak restrukturering av driften, bl.a. er Dine In AS sine negative resultater fra eksterne catering og drift av kafe og kaferestauranter, som nå er avviklet.

Styret er heller ikke fornøyd med årets resultat, men fornøyd med de tiltak som er iverksatt på driften og effekten av dem.

Årsresultatet i 2020 før disponeringer i Euforum Holding AS er kr – 63 651 464.- og i konsernet er resultatet kr. – 7 914 493. Det forverrede resultatet i Euforum Holding skyldes primært nedskrivning av aksjer i datterselskapene Euforum AS og Zone Security.

Konsernets netto endring i likviditetsbeholdningen for 2020 er kr. 6 585 185.-. Det skyldes i hovedsak gjeldsettergivelse.

Selskapets egenkapital ved utgangen av året ble kr. 77 414 553 og for konsernet kr. 26 133 363.

Eier har sikret den videre driften gjennom avgitte tilbakeståelse- og garantierklæringer.

Eier har sikret konsernets langsiktige gjeld gjennom selvskyldnerkausjoner og garantier ved konsernets hovedbankforbindelse.

FORTSATT DRIFT

Styret ser positivt på den fremtidige utviklingen og har tro på de prosesser og tiltak som nå er satt i gang for å endre og utvikle eiendomsmassen for å sikre økt og jevnere aktivitet, ha flere ben å stå på og utvikle flere innteksstrømmer. Resultatet for 2021 blir fortsatt sterkt påvirket av pandemien, med potensielt bare 1-3 ordinære arrangement. 2022 ligger an til å få den høyeste aktiviteten i arenaens levetid med mulig 18-20 konserter mot historisk ca 10. Samme nivået ser ut til å vare videre inn i 2023. Etter Covid nedstenging er det nå et oppdemmet behov for å gjennomføre turneer i et sulteforet marked.

Styret har økt den formelle egenkapitalen med kr 161.000.000.

På bakgrunn av den forventede positive utviklingen av arenaen over tid samt nye innteksstrømmer mener styret at forutsetningen for fortsatt drift er til stede, og årsregnskapet er satt opp under denne forutsetning. Styret er imidlertid innforstått med at den spesielle situasjonen som har oppstått



på grunn av Covid 19 vil kreve ekstraordinære tiltak på kort sikt.

Selskapet har drevet med underskudd i mange år til tross for en viss positiv utvikling og at det er gjennomført mange endringer og kostnadsbesparende tiltak. Styret har tro på igangsatt utviklingsprosess og vil derfor ikke foreslå å øke den formelle egenkapitalen, men ved behov vil eeneier tilføre konsernet nødvendig kapital for å opprettholde videre drift samt konvertere deler av den utestående gjelden gitt fra eier til egenkapital.

FINANSIELL RISIKO

Både selskapet og konsernet har sine inntekter i norske kroner. Likeledes skjer innkjøp i samme valuta. Dette innebærer at verken selskapet eller konsernselskapene er signifikant eksponert for valutarisiko. Selskaper som driver utleie av lokaler for gjennomføring av arrangement kan imidlertid være indirekte eksponert for valutarisiko i de tilfeller arrangør skal ha oppgjør i annen valuta. En svekket norsk krone antas å ha hatt negativ påvirkning på utleieselskapet ved at kostnadsnivået ved gjennomføring er valutasensitivt.

Fastrenteordning for en vesentlig andel av langsiktig lån begrenser den finansielle risiko, men selskapet og konsernselskapene er eksponert for endringer i rentenivået da selskapet og konsernet også har flytende rente.

Risikoen for tap på fordringer er vurdert som lav. Konsernet har hittil ikke hatt vesentlige tap på fordringer.

Det er ikke inngått avtaler om motregning eller andre finansielle instrumenter som reduserer kredittrisikoen i Euforum Holding AS.

Likviditetsrisikoen er lav for arenautleie da slike kundefordringer normalt betales før arrangementene gjennomføres eller fordringene sikres gjennom andel av billettinntektene. Likviditetsrisikoen vurderes imidlertid som høyere tilknyttet utleievirksomheten av næringsbygget.

LIKESTILLING

Selskapet hadde ved årsskiftet 8 ansatte, hvorav 4 kvinner. I Konsernet er det totalt 25 ansatte, hvorav 8 kvinner. Det er ca. 20 % kvinner i ledende stillinger, og det er ingen lønnsforskjell mellom kjønnene i samme type stilling. Styret består av fire menn og en kvinne. Arbeidstidsordninger i selskapet følger av de ulike stilingene og er uavhengig av kjønn.

DISKRIMINERING

Diskrimineringslovens formål er å fremme likestilling. Sikre like muligheter og rettigheter for å hindre diskriminering på grunn av etnisitet, nasjonal opprinnelse, avstamning, hudfarge, språk, religion og livssyn. Konsernet vil utforme og tilrettelegge sine rutiner etter lovens formål og hindre forskjellsbehandling blant annet ved rekruttering, i lønns- og arbeidsvilkår, forfremmelse, utviklingsmuligheter samt beskyttelse mot trakassering.



Konsernet har som mål å være en arbeidsplass hvor de ikke forekommer diskriminering på grunn av nedsatt funksjonsevne.

YTRE MILJØ

Det er ingen kjente forhold ved virksomheten, herunder dens innsatsfaktor eller produkter, som kan medføre en betydelig påvirkning på det ytre miljø utover byggingen av arenaprosjektet.

ARBEIDSMILJØ OG PERSONALE

I Konsernet må arbeidsmiljøet betraktes som godt, og det iverksettes løpende tiltak for å redusere belastningen de ansatte utsettes for ved gjennomføring av arrangement i arenaen. Det har vært noe sykefravær i perioden. Totalt sykefravær var på ca. 1,32 % av total arbeidstid, mot 1,9 % i 2019. Styret er meget tilfreds med denne stabiliteten på et så lavt nivå.

Det har ikke vært skader eller ulykker blant selskapets ansatte på arbeidsplassen.

FREMTIDIG UTVIKLING

Euforum Holding AS fremstår primært som konsernselskap uten egen drift annet enn noen stabfunksjoner. Både seksjonseierskap i Telenor Arena og driften av arenaen samt næringsbygget i heleide datterselskap.

Teleonor Arena vil i 2021 og fremover tilstrebe å gjøre operasjonen smartere og mer lønnsom slik at driften blir ytterligere optimalisert. Aktivitetsnivået i 2021 så svært lovende ut sammenlignet med 2020 men på grunn av Coronasituasjonen er 2021 i ferd med å bli et år uten særlig aktivitet. De fleste av innbookede arrangement i 2021 er flyttet til 2022 i håp om at situasjonen da har normalisert seg. Avhengig av når en kommer i gang med normal drift kan 2022 bli et bra år.

I et lenger bilde er det satt som mål at arenaen ila 2024 skal være ferdig ombygget og utviklet og klar for å doble antall arrangement og besøkende og fremstå som en ledende arena for idrett og underholdning i Europeisk målestokk.

ÅRSRESULTAT OG DISPONERINGER

Styret foreslår følgende disponering av årsresultat i Euforum Holding AS;

Overført til udekket tap	63 651 464.-
--------------------------	--------------

Selskapets egenkapital pr 31.12.2020 består av;

Innbetalt aksjekapital	3 600 000.-
------------------------	-------------





Fornebu 31.08.2021


Cathrine Ulrichsen
Styremedlem


Kjell Chr. Ulrichsen
Styreleder


Frank Robert Svendsen
Styremedlem


Rasmus Asle Sandnes
Styremedlem/daglig leder


Didrik Johannes Vigsnes
Styremedlem



Eforum Holding AS

RESULTATREGNSKAPET

Morselskap			Konsern		
2020	2019		2020	2019	
		Driftsinntekter			
0	0	Salgsinntekter	12	43 693 542	93 108 105
0	0	Leieinntekter	12	3 123 890	7 479 619
14 794 230	9 338 091	Annen driftsinntekt	12	15 987 275	7 572 514
14 794 230	9 338 091	Sum driftsinntekter		62 804 707	108 160 238
		Driftskostnader			
0	0	Varekostnader		13 989 233	33 490 857
8 292 539	9 350 902	10 Lønnskostnader m.m.	10	36 620 355	57 800 491
0	0	Avskrivning av driftsmidler	2	13 591 127	14 150 262
-2 796 037	3 380 106	10 Annen driftskostnad	10	17 168 751	30 142 864
5 496 502	12 731 008	Sum driftskostnader		81 369 466	135 584 475
9 297 728	-3 392 917	Driftsresultat		-18 564 759	-27 424 237
		Finansposter			
8 415	664	Annen renteinntekt		12 490	11 208
35 389	2 164	8 Annen finansinntekt		978	25 147
70 987 289	0	3 Nedskr. av finansielle anleggsmidler		0	0
2 004 645	4 522 768	4 Rentekostnader konsern		2 004 645	4 522 768
1 062	1 635	Annen rentekostnad		13 138 964	15 949 438
0	0	8 Annen finanskostnad	8	102 207	54 477
-72 949 192	-4 521 575	Resultat av finansposter		-15 232 348	-20 490 327
-63 651 464	-7 914 493	Resultat før skattekostnad		-33 797 107	-47 914 564
0	0	9 Skattekostnad	9	0	0
-63 651 464	-7 914 493	Årsresultat		-33 797 107	-47 914 564
		Overføringer:			
0	0	Overført fra overkursfond			
-63 651 464	-7 914 493	Overført udekket tap			
-63 651 464	-7 914 493	Sum overføringer			
		Resultat før minoritet		-33 797 107	-47 914 564
		Minoritetens andel av resultatet	6	-86 971	-150 694
		Majoritetens andel av resultatet		-33 710 136	-47 763 870



Eforum Holding AS

BALANSE PR. 31.12.

Morselskap			Konsern		
2020	2019		2020	2019	
EIENDELER					
Anleggsmidler					
Immatrielle eiendeler:					
0	0		0	336 371	Goodwill
0	0		2	254 593	Forskning og Utvikling
0	0		0	590 964	Sum immatrielle eiendeler
Varige driftsmidler:					
0	0		2, 8	407 437 056	Tomter, bygninger o.a. fast eiendor
0	0		2, 8	830 968	Driftsløsøre, inventar oa utstyr
0	0		408 268 024	411 779 892	Sum varige driftsmidler
Finansielle driftsmidler:					
146 504 717	102 492 006	3	0	0	Investeringer i datterselskaper
0	0		0	0	Investeringer i tilknyttet selskap
0	0		0	68 878	Andre fordringer
146 504 717	102 492 006		0	68 878	Sum finansielle driftsmidler
146 504 717	102 492 006		408 268 024	412 439 734	Sum anleggsmidler
Omløpsmidler					
0	0		15	441 251	Lager av varer og annen beholdning
Fordringer:					
13 025 068	10 193 118	4	8	9 849 187	Kundefordringer
22 092 758	92 854 877	4		5 816 802	Andre fordringer
35 117 826	103 047 995			15 665 989	Sum fordringer
3 870 754	449 767	5	5	13 907 278	Bankinnskudd, kontanter o l
38 988 580	103 497 762			29 573 267	Sum omløpsmidler
185 493 297	205 989 768		437 841 291	436 890 545	SUM EIENDELER




Euforum Holding AS

BALANSE PR. 31.12.

Morselskap			Konsern		
2020	2019		2020	2019	
EGENKAPITAL OG GJELD					
Egenkapital					
Innskutt egenkapital:					
3 600 000	2 400 000	6,7	3 600 000	2 400 000	
159 800 000	0	6	159 800 000	0	
163 400 000	2 400 000		163 400 000	2 400 000	
Opptjent egenkapital:					
0	0	6	0	0	
-85 985 447	-22 333 983	6	-137 029 579	-103 319 443	
-85 985 447	-22 333 983		-137 029 579	-103 319 443	
Minoritetsinteresse					
		6	-237 058	-150 087	
77 414 553	-19 933 983		26 133 363	-101 069 530	
Gjeld					
Annen langsiktig gjeld:					
0	0	8	321 962 500	325 687 500	
105 325 540	161 923 498	8	49 178 042	161 923 498	
105 325 540	161 923 498		371 140 542	487 610 998	
Kortsiktig gjeld:					
0	0	8	0	0	
1 285 467	367 558		2 558 806	5 424 129	
440 813	586 075		3 513 644	5 280 464	
1 026 924	63 046 620	4	34 494 936	39 644 485	
2 753 204	64 000 253		40 567 386	50 349 078	
108 078 744	225 923 751		411 707 928	537 960 076	
185 493 297	205 989 768		437 841 291	436 890 546	

Fornebu, den 31. august 2021


Rasmus Asle Sandnes
Styremedlem/Daglig leder


Kjell Chr. Ulrichsen
Styreleder


Didrik Johannes Vigsnes
Styremedlem


Frank Robert Svendsen
Styremedlem


Cathrine Ulrichsen
Styremedlem



Eforum Holding AS

KONTANTSTRØMSOPPSTILLING

<i>Morselskap</i>		<i>Konsern</i>	
2020	2019	2020	2019
Kontantstrøm fra driften:			
-63 651 464	-7 914 493	-33 797 107	-47 914 564
0	0	0	0
0	0	13 591 127	14 150 262
0	0	0	0
-2 831 950	-1 999 554	4 227 952	2 631 242
0	0	441 251	1 197 785
0	0	0	0
0	101 234	-2 865 323	628 945
9 515 072	-34 327 133	-10 122 841	1 613 433
-56 968 342	-44 139 946	-28 524 941	-27 692 898
Kontantstrøm fra investeringsaktiviteter:			
0	0	0	0
0	0	-9 488 295	-553 285
0	0	0	0
0	0	0	0
0	0	0	375 000
0	-100 000	0	0
0	0	68 878	0
0	-100 000	-9 419 417	-178 285
-56 968 342	-44 239 946	-37 944 358	-27 871 183
Kontantstrøm fra finansieringsaktiviteter:			
-100 610 669	36 438 092	-112 745 456	36 438 092
0	0	-3 725 000	-15 433 987
161 000 000	0	161 000 000	0
0	0	0	0
60 389 331	36 438 092	44 529 543	21 004 104
Kontanter og kontantekvivalenter:			
3 420 988	-7 801 855	6 585 185	-6 867 079
449 766	8 251 621	7 322 091	14 189 170
3 870 754	449 766	13 907 276	7 322 091



Euforum Holding AS

Noteopplysninger for 2020

Note 1 - Regnskapsprinsipper

I årsregnskapet er alle poster verdsatt og periodisert i overensstemmelse med regnskapslovens bestemmelser og reglene som følger av god regnskapsskikk i Norge. Årsregnskapet er avlagt under forutsetningen om fortsatt drift og styret bekrefter at denne forutsetningen er til stede, se også note 14.

Konsolideringsprinsipper

Konsernregnskapet omfatter morselskapet Euforum Holding AS og konsernselskapene Dine In AS, Euforum AS, Sameierdrift Widerøeveien nr 1 AS, Fornebu Arena AS, Euforum Event AS, Zone Security AS og Fornebu Eiendom Holding AS. Transaksjoner og mellomværende mellom selskapene i konsernet er eliminert. Konsernregnskapet er utarbeidet etter ensartede prinsipper, ved at datterselskapene følger de samme regnskapsprinsipper som morselskapet.

Kjøpte datterselskaper regnskapsføres i konsernregnskapet basert på morselskapets anskaffelseskost. Anskaffelseskost tilordnes identifiserbare eiendeler og gjeld i datterselskapet, som oppføres i konsernregnskapet til virkelig verdi på oppkjøpstidspunktet.

Investering i tilknyttet selskap og felleskontrollert virksomhet vurderes etter egenkapitalmetoden.

Driftsinntekter

Inntektsføring ved salg av varer skjer på leveringstidspunktet. Tjenester inntektsføres etter hvert som de leveres.

Omløpsmidler/kortsiktig gjeld

Omløpsmidler og kortsiktig gjeld omfatter normalt poster som forfaller til betaling innen ett år etter balansedagen, samt poster som knytter seg til varekretsløpet. Omløpsmidler vurderes til laveste verdi av anskaffelseskost og antatt virkelig verdi.

Varige driftsmidler og avskrivninger

Anleggsmidler omfatter eiendeler bestemt til varig eie og bruk. Anleggsmidler er vurdert til anskaffelseskost. Varige driftsmidler balanseføres og avskrives over driftsmidlets økonomiske levetid.

Aksjer

Investering i datterselskaper er oppført i regnskapet til kostpris. I de tilfeller der den virkelige verdien er lavere enn kostprisen og dette ikke er forbigående, er det foretatt nedskrivning. Omløpsaksjer er vurdert til det lavest av kostpris og virkelig verdi. Andre aksjer som er oppført i regnskapet er ført til kostpris. I de tilfeller der den virkelige verdien er lavere enn kostprisen og dette ikke er forbigående, er det foretatt nedskrivning.

Valuta

Pengeposter i utenlandsk valuta er omregnet til balansedagens kurs.

Varebeholdning

Varer er vurdert til det laveste av anskaffelseskost og netto salgsverdi.

Fordringer

Kundefordringer og andre fordringer oppføres til pålydende etter fradrag for avsetning til forventet tap. Avsetning til tap gjøres på grunnlag av en individuell vurdering av de enkelte fordringene. I tillegg gjøres det for kundefordringer en uspesifisert avsetning for å dekke generell tapsrisiko.

Pensjonskostnader og pensjonsforpliktelser

Selskapet er pliktig til å ha tjenestepensjonsordning etter lov om obligatorisk tjenestepensjon. Selskapets pensjonsordninger tilfredsstiller kravene i denne lov. Selskapets innskudd til pensjonsordningen er kostnadsført løpende som lønnskostnad.

Leasingkontrakter

Selskapets leasingkontrakter er behandlet som operasjonell leasing, og leie blir kostnadsført løpende.

Forskuddsbetalt leie periodiseres over leiekontraktens løpetid. Se ytterligere informasjon i note 12.

Skatt

Skattekostnaden i resultatregnskapet omfatter både periodens betalbare skatt og endring i utsatt skatt. Utsatt skatt i resultatregnskapet er skatt beregnet på endringer i midlertidige forskjeller mellom skattemessige og regnskapsmessige verdier og inngår som en del av selskapets totale skattekostnader. Utsatt skatt avsettes som langsiktig gjeld i balansen. I den grad utsatt skattefordel overstiger utsatt skatt, medtas ikke utsatt skattefordel i balansen, da det er usikkerhet knyttet til fremtidig bruk av denne skattefordelen.

Garanti

Det er avsatt til forventede garantikostnader. Garantiaavsetningen er i balansen oppført under annen kortsiktig gjeld.



Euforum Holding AS

Noteopplysninger for 2020

Rentesikring

Selskapets rentesikringsinstrumenter (swapavtaler) vurderes etter sikringsprinsippet siden hensikten er å sikre underliggende lånetransaksjoner med flytende rente og det således er korrelasjon mellom sikringsinstrumentet og underliggende lån i forhold til beløpsstørrelse og løpetid. Dette i sin tur betyr at finanskostnaden i resultatregnskapet reflekterer swappens historiske verdi og at det ikke tas hensyn til swappens mer- eller mindre verdi.

Kontantstrømoppstilling

Kontantstrømoppstillingen er utarbeidet etter den indirekte metode. Kontanter og kontantekvivalenter omfatter kontanter, bankinnskudd og andre kortsiktige, likvide plasseringer.

Note 2 - Varige driftsmidler

Konsern

	Telenor Arena	Tomt	Inventar og park.plasser	Totalt
Anskaffelseskost pr 01.01.	598 363 829	27 385 859	58 807 212	684 556 900
Tilgang i år	9 215 851	0	272 438	9 488 289
Anskaffelseskost pr. 31.12.	607 579 680	27 385 859	59 079 650	694 045 189
Akkumulerte avskrivninger pr. 31.12.	131 911 253	0	47 981 065	179 892 318
Akkumulerte nedskrivninger pr. 31.12.	95 617 230	0	10 267 620	105 884 850
Bokført verdi pr. 31.12.	380 051 197	27 385 859	830 968	408 268 026
Årets avskrivninger	12 498 373	0	501 785	13 000 158
Økonomisk levetid	50-100 år	Ingen	3 - 8 år	
Avskrivningsplan	Lineær	avskrivning	Lineær	

	Goodwill	Forskning og utvikling	Totalt
Anskaffelseskost pr 01.01.	1 808 818	833 235	2 642 053
Tilgang i år	0	0	
Avgang i år	0	0	0
Anskaffelseskost pr. 31.12.	1 808 818	833 235	2 642 053
Akkumulerte avskrivninger pr. 31.12.	1 808 818	833 235	2 642 053
Akkumulerte nedskrivninger pr. 31.12.	0	0	0
Bokført verdi pr. 31.12.	0	0	0
Årets avskrivninger	336 376	254 593	590 969
Økonomisk levetid		3 år	3 år
Avskrivningsplan	Lineær	Lineær	

Note 3 - Aksjer i datterselskaper

Selskapet har eierandeler i:

Firma	Ansk. Tidspunkt	Forretnings- kontor	Eierandel/ stemmeandel	Selskapets egenkapital	Selskapets resultat
Dine In AS	2006	Bærum	100 %	-3 118 313	-3 696 472
Euforum AS	2009	Bærum	100 %	-41 767 499	-26 670 968
Sameiedrift Widerøeveien nr. 1 AS	2008	Bærum	100 %	125 490	96 405
Fornebu Arena AS	2006	Bærum	100 %	60 379 400	298 122
Fornebu Eiendom Holding AS	2013	Bærum	100 %	72 812 912	-12 480 171
Zone Security AS	2014	Bærum	95 %	-4 741 164	-1 739 427
Euforum Event AS*	2014	Bærum	100 %	-2 411 188	-2 773

* Eies 100 % av Euforum AS.

Aksjer i datterselskaper er vurdert etter kostmetoden i selskapsregnskapet.



Euforum Holding AS

Noteopplysninger for 2020

Datterselskaper	Eierandel	Anskaffelseskost	Balansført verdi	Akkumulert nedskrivning pr 31.12.
Dine In AS	100,0 %	94 148 296	1 000	94 147 296
Euforum AS	100,0 %	149 354 896	1	149 354 895
Sameidrift Widerøeveien nr. 1 AS	100,0 %	107 000	107 000	0
Fornebu Arena AS	100,0 %	66 004 202	50 275 353	15 728 849
Fornebu Eiendom Holding AS	100,0 %	96 120 363	96 120 363	0
Zone Security AS	90,6 %	17 640 000	1 000	17 639 000
Sum		423 374 757	146 504 717	276 870 040

Note 4 - Mellomværende med selskap i samme konsern mv

Morselskap

	2020	2019
Fordringer selskap i samme konsern	21 276 627	92 677 522
Kundefordringer selskap i samme konsern	12 890 068	10 033 119
Langsiktig gjeld til selskap i samme konsern	56 147 498	
Kortsiktig gjeld til selskap i samme konsern	20 460	57 282 698

Euforum Holding AS har langsiktig gjeld til søsterselskapet Ulfoss Invest AS på kr 18 360 156 . Lånet renteberegnes.

Euforum Holding AS har langsiktig gjeld til morselskapet Vicama AS på kr 30 817 886. Lånet renteberegnes.

Konsernfordringer er totalt skrevet ned med kr 19 415 249.

Morselskapets inntekter består av fakturert management-fee til datterselskaper.

Note 5 - Bundne midler

Morselskap

I posten inngår bundne bankinnskudd med kr 300 261.

Konsern

I posten inngår bundne bankinnskudd med kr 1 561 132.



Euforum Holding AS

Noteopplysninger for 2020

Note 6 - Egenkapital Morselskap

	Aksjekapital	Overkurs	Udekket tap	Sum
Egenkapital pr. 01.01.	2 400 000	0	-22 333 983	-19 933 983
Kapitalforhøyelse	1 200 000	159 800 000	0	161 000 000
Årets resultat		0	-63 651 464	-63 651 464
Egenkapital pr. 31.12.	3 600 000	159 800 000	-85 985 447	77 414 553

Konsern

	Aksjekapital	Overkurs	Udekket tap	Minoritets- interesser	Sum
Egenkapital pr. 01.01.	2 400 000	0	-103 319 442	-150 087	-101 069 529
Kapitalforhøyelse	1 200 000	159 800 000			161 000 000
Endring minoritet		0	86 971	-86 971	0
Årets resultat		0	-33 797 107	0	-33 797 107
Konsernpost			0	0	0
Egenkapital pr. 31.12.	3 600 000	159 800 000	-137 029 578	-237 058	26 133 363

Note 7 - Aksjekapital og aksjonærinformasjon

Aksjekapitalen består av 1 200 000 aksjer, pålydende kr 3.

Eierstruktur

Aksjonærene pr. 31.12. var:

	Antall	Eierandel	Stemmeandel	Stilling/verv
Vicama AS	1 200 000	100,0 %	100,0 %	Vicama AS eies 100 % av styremedlem Kjell Christian Ulrichsen m/familie.

Konsern

Selskapet er et morselskap og konsernregnskap oppbevares på selskapets kontor på Telenor Arena, Bærum kommune.

Note 8 - Pantstillelser, garantier og mulige forpliktelser

Morselskap

Bokført gjeld som er sikret ved pant o.l.:	2020	2019
Øvrig langsiktig konserngjeld	49 178 042	114 192 487
Sum	49 178 042	114 192 487

Selskapet har stilt selvskyldnerkausjon på kr 150 000 000 for lån hos datterselskapet Fornebu Arena AS. Lånet beløper seg til kr 162 587 500 pr. 31.12.2020. Aksjer i datterselskaper er stilt som sikkerhet.

Selskapet har stilt selvskyldnerkausjon på kr 150 000 000 for lån hos datterselskapet Fornebu Eiendom Holding AS. Lånet beløper seg til kr 159 375 000 pr. 31.12.2020. Aksjer i datterselskaper er stilt som sikkerhet.



Euforum Holding AS

Noteopplysninger for 2020

Konsern

Bokført gjeld som er sikret ved pant o.l.:	2020	2019
Gjeld til kredittinstitusjoner (langsiktig)	321 962 500	325 687 500
Øvrig langsiktig gjeld	49 178 042	114 192 487
Påløpte, ikke forfalte rentekostnader	2 051 089	
Sum	<u>373 191 631</u>	<u>439 879 987</u>

Bokført verdi av eiendeler stilt som sikkerhet for bokført gjeld:	2020	2019
Bygninger	407 437 056	410 719 577
Driftsløsøre, inventar, utstyr mv	95 400	119 250
Kundefordringer	1 444 096	1 961 533
Totalt	<u>408 976 552</u>	<u>412 800 360</u>

DNB har 1. prioritet pant i eiendommen med obligasjon stor NOK 260 000 000. Pantelånet er kontraktgarantert av Euforum Holding AS. Ulfoss Invest AS har pant i eiendommen på NOK 50 000 000.
DNB har factoringpant pålydende NOK 20 000 000.

Gjelden til kredittinstitusjoner har sikkerhet i aksjer.

Gjeld som forfaller mer enn fem år etter regnskapsårets slutt	2020	2019
Gjeld til kredittinstitusjoner	247 450 000	248 687 500

Långiver	Rente	Saldo 31.12.2020	Saldo 31.12.2019
DNB	Swap til 07/22 5,13 %	109 424 267	115 420 119

Estimert urealisert tap knyttet til renteswap pr. 31.12.2020

DNB	7 391 910
Sum estimert urealisert tap	<u>7 391 910</u>



Euforum Holding AS

Noteopplysninger for 2020

Note 9 - Skattekostnad

Morselskap

Årets skattekostnad består av:

Avsatt tilleggsskatt jfr note 15 og 16	0	0
Betalt tilleggsskatt jfr note 15 og 16	0	0
Endring utsatt skatt	0	0
Netto skattekostnad	<u>0</u>	<u>0</u>

Utsatt skattefordel	<u>2020</u>	<u>2019</u>
Anleggsmidler	0	0
Fordringer	-19 415 248	-29 810 152
Avsetninger	0	-96 135
Skattemessig underskudd	-79 350 129	-76 235 100
Rentefradrag til fremføring	-7 357 890	-7 357 890
Netto grunnlag	<u>-106 123 267</u>	<u>-113 499 277</u>
Utsatt skattefordel	<u>-23 347 119</u>	<u>-24 969 841</u>

Netto utsatt skattefordel er ikke balanseført iht god regnskapsskikk.

Konsern

Årets skattekostnad består av:	<u>2020</u>	<u>2019</u>
Betalbar skatt	0	0
Endring utsatt skatt	0	0
Avsatt tilleggsskatt jfr note 15 og 16	0	0
Netto skattekostnad	<u>0</u>	<u>0</u>

Utsatt skattefordel	<u>2020</u>	<u>2019</u>
Anleggsmidler	72 723 020	66 406 483
Varebeholdning	-1 127 851	-600 000
Fordringer	-34 829 486	-30 457 045
Avsetninger	-1 411 144	-170 141
Rentefradrag til fremføring	-19 194 252	-19 194 252
Skattemessig underskudd	<u>-506 685 004</u>	<u>-468 326 558</u>
Netto grunnlag	<u>-490 524 717</u>	<u>-452 341 513</u>
Utsatt skattefordel	<u>-107 915 438</u>	<u>-99 515 133</u>

Netto utsatt skattefordel er ikke balanseført, da det er usikkerhet knyttet til fremtidig bruk.



Euforum Holding AS

Noteopplysninger for 2020

Note 10 - Ansatte, godtgjørelser, lån til ansatte m.m.

Mørselskap

Lønnskostnader består av følgende poster:

	2020	2019
Lønnskostnader		
Lønninger	5 471 637	7 148 441
Innleide tjenester	1 199 325	0
Styrehonorar	480 000	480 000
Arbeidsgiveravgift	828 849	1 121 658
Pensjonskostnader	170 259	215 651
Andre lønns- og personalkostnader	142 470	385 152
Fordeling av adm.kostnader til konsernselskaper	0	0
Sum	8 292 539	9 350 902

Antall årsverk sysselsatt 3 8

Godtgjørelser	Daglig leder
Lønn	1 754 400
Kollektiv pensjonspremie	35 112
Annen godtgjørelse	15 036
	1 804 548

Konsern

Lønnskostnader består av følgende poster:

	2020	2019
Lønnskostnader		
Lønninger	29 494 683	44 411 753
Innleide tjenester	1 199 325	4 725 534
Styrehonorar	480 000	480 000
Folketrygdavgift	4 147 529	6 196 168
Pensjonskostnader	849 142	887 651
Reduksjon lønn skattefunn	0	0
Andre lønns- og personalkostnader	449 678	1 099 387
Sum	36 620 355	57 800 493

Antall årsverk sysselsatt 37 106



Euforum Holding AS

Noteopplysninger for 2020

Revisor

Mørselskap

Revisjonshonorar	106 500
Andre tjenester	149 000

Alle beløp er eks. mva

Konsern

Kostnadsført revisjonshonorar for året utgjør	371 250
Andre tjenester	331 250

Alle beløp er eks. mva

Note 11 - Leasingavtaler

Konsern

Selskapets leasingavtaler er behandlet som operasjonell leasing og leien er kostnadsført løpende.

Forskuddsbetalt leie periodiseres over leiekontraktens løpetid.

Selskapet har følgende vesentlige leasingavtaler i 2020:

Leaser:	Avtalens utløp:	Forskudds-betalte kostnader	Påløpte ikke-betalte kostnader	Gjenstående kostnads-føring:
Innvendig lys	31.12.2022	0	0	2 047 044
Oppvaskmaskin	31.03.2023	0	0	97 782
Server	30.11.2023	0	0	902 837
Switch	10.12.2022	0	0	501 408
Adgangskontroll	28.05.2024	0	0	636 546
Truck/hjullaster	30.04.2023	0	0	461 924
Leie skjermer	10.12.2024	0	0	2 268 528
Kassesystem (Dine In)	31.08.2023	0	0	594 756
Kassesystem (Dine In)	31.03.2026	0	0	1 928 115
Firmabiler (Zone Security)	31.12.2023	0	0	488 916
Sum				9 927 856



Euforum Holding AS

Noteopplysninger for 2020

Note 12 - Salgsinntekter

Konsern

	2020	2019
Pr. Virksomhetsområde		
Cateringvirksomhet	6 822 947	28 209 092
Event-virksomhet	13 563 412	40 884 435
Annen salgsinntekt	23 572 988	24 014 578
Utleie av fast eiendom	3 123 890	7 299 619
Annen driftsinntekt	15 721 470	7 752 514
Sum	62 804 707	108 160 237

Geografisk fordeling

Norge	62 804 707	108 160 237
-------	------------	-------------

Note 13 - Fortsatt drift

Konsernets egenkapital er positiv i 2020 sammenlignet med en negativ egenkapital i 2019. Dette skyldes en gjeldskonvertering utført i april 2020 på MNOK 161, som ble gjennomført for å styrke selskapets egenkapital.

Konsernet er i en positiv utvikling i forhold til de fremtidige muligheter til å utvikle en Arena som også kan skape positive resultater og avkastning. Selskapet er i samarbeid med Bærum Kommune i prosess med Norges Håndballforbund og andre særforbund med målsetting om å oppnå status som Nasjonalarena for håndball og andre hallidretter, i tillegg til andre muligheter. Dette vil bidra til å bedre den underliggende driften.

På grunn av stopp i alle større arrangementer og tror konsernt at det foreligger et oppdemt behov for å holde konserter. Selskapet viser til at etterspørselen for å arrangere konserter har økt når samfunnet er på vei tilbake til normalen. Dette har medført at år 2022 ligger an til å bli det beste konsertåret noen gang, da det er booket 18 konserter. Styret forventer derfor at selskapets drift gjennom de kommende årene vil utvikle seg positivt.

Ved soliditets- og likviditetsutfordringer vil selskapets eiere bidra med nødvendig kapital og likviditet for å sikre fortsatt drift.

På bakgrunn av dette mener styret at forutsetningene for fortsatt drift er til stede, og årsregnskapet er satt opp under denne forutsetning.

Note 14 - Hendelser etter balansedato

Den pågående pandemien har hatt betydning for årsregnskapet 2020. Etter balansedagen er store deler av samfunnet fortsatt nedstengt, og restriksjoner mot større arrangementer opprettholdes.

Pandemien har medført til at selskapets datterselskaper ikke kan gjennomføre sin daglige drift i 2021. Driftsselskapene Dine In AS og Euforum AS har mistet all omsetning etter 1.kvartal 2020. Således er konsernet hard rammet av nedstengingen.

Selskapet/konsernet er positivt innstilt på at den lange vedvarende nedtegnelsen vil skape en stor etterspørsel i 2022, noe som konsertbookingen kan tilvise. År 2022 ligger an til å bli det beste konsertåret i selskapets historie. Det er booket 18 konserter, hvor de på normalår ligger på 10 konserter.

Note 15 - Varelager

Konsern

	2020	2019
Består i sin helhet av mat- og drikkevarer	0	441 251

På grunn av den pågående pandemien og stans i drift, er varelageret i Dine In AS nedskrevet i sin helhet.



Til generalforsamlingen i Euforum Holding AS

Uavhengig revisors beretning

Uttalelse om revisjonen av årsregnskapet

Konklusjon

Vi har revidert **Euforum Holding AS'** årsregnskap som viser et underskudd for selskapsregnskapet på **NOK 63 651 464** og et underskudd for konsernregnskapet på **NOK 33 797 107** og etter vår mening:

- er årsregnskapet avgitt i samsvar med lov og forskrifter
- gir selskapsregnskapet et rettviseende bilde av den finansielle stillingen til **Euforum Holding AS** per 31. desember 2020 og av selskapets resultater og kontantstrømmer for regnskapsåret som ble avsluttet per denne datoen i samsvar med regnskapslovens regler og god regnskapsskikk i Norge.
- gir konsernregnskapet et rettviseende bilde av den finansielle stillingen til konsernet **Euforum Holding AS** per 31. desember 2020 og av konsernets resultater og kontantstrømmer for det avsluttede regnskapsåret i samsvar med regnskapslovens regler og god regnskapsskikk i Norge.

Årsregnskapet består av:

- selskapsregnskapet, som består av balanse per 31. desember 2020, resultatregnskap og kontantstrømoppstilling for regnskapsåret avsluttet per denne datoen og noter, herunder et sammendrag av viktige regnskapsprinsipper, og
- konsernregnskapet som består av balanse per 31. desember 2020, resultatregnskap og kontantstrømoppstilling for regnskapsåret avsluttet per denne datoen og noter, herunder et sammendrag av viktige regnskapsprinsipper.

Grunnlag for konklusjonen

Vi har gjennomført revisjonen i samsvar med lov, forskrift og god revisjonsskikk i Norge, herunder de internasjonale revisjonsstandardene International Standards on Auditing (ISA-ene). Våre oppgaver og plikter i henhold til disse standardene er beskrevet i Revisors oppgaver og plikter ved revisjon av årsregnskapet. Vi er uavhengige av selskapet slik det kreves i lov og forskrift, og har overholdt våre øvrige etiske forpliktelser i samsvar med disse kravene. Etter vår oppfatning er innhentet revisjonsbevis tilstrekkelig og hensiktsmessig som grunnlag for vår konklusjon.

Øvrig informasjon

Ledelsen er ansvarlig for øvrig informasjon. Øvrig informasjon består av Informasjon i styrets årsberetning, men inkluderer ikke årsregnskapet og revisjonsberetningen.

Vår uttalelse om revisjonen av årsregnskapet dekker ikke øvrig informasjon, og vi attesterer ikke den øvrige informasjonen.

Side 1 av 3

Adresse:
Postb. 1942 Vika
0125 Oslo

Besøksadresse:
Dronning Mauds gate 10
0250 Oslo

Telefon:
+47 2193 9300

E-post:
firma@partnerrevisjon.no

Nettside:
www.partnerrevisjon.no

MEMBER AV DEN NORSKE REVISORFORENING



Uavhengig revisors beretning for Euforum Holding AS



I forbindelse med revisjonen av årsregnskapet er det vår oppgave å lese øvrig informasjon med det formål å vurdere hvorvidt det foreligger vesentlig inkonsistens mellom øvrig informasjon og årsregnskapet, kunnskap vi har opparbeidet oss under revisjonen, eller hvorvidt den tilsynelatende inneholder vesentlig feilinformasjon. Dersom vi hadde konkludert med at den øvrige informasjonen inneholder vesentlig feilinformasjon er vi pålagt å rapportere det. Vi har ingenting å rapportere i så henseende.

Styrets og daglig leders ansvar for årsregnskapet

Styret og daglig leder (ledelsen) er ansvarlig for å utarbeide årsregnskapet i samsvar med lov og forskrifter, herunder for at det gir et rettviseende bilde i samsvar med regnskapslovens regler og god regnskapsskikk i Norge. Ledelsen er også ansvarlig for slik intern kontroll som den finner nødvendig for å kunne utarbeide et årsregnskap som ikke inneholder vesentlig feilinformasjon, verken som følge av misligheter eller feil.

Ved utarbeidelsen av årsregnskapet må ledelsen ta standpunkt til selskapets og konsernets evne til fortsatt drift og opplyse om forhold av betydning for fortsatt drift. Forutsetningen om fortsatt drift skal legges til grunn for årsregnskapet så lenge det ikke er sannsynlig at virksomheten vil bli avvirket.

Revisors oppgaver og plikter ved revisjonen av årsregnskapet

Vårt mål er å oppnå betryggende sikkerhet for at årsregnskapet som helhet ikke inneholder vesentlig feilinformasjon, verken som følge av misligheter eller utilsiktede feil, og å avgi en revisjonsberetning som inneholder vår konklusjon. Betryggende sikkerhet er en høy grad av sikkerhet, men ingen garanti for at en revisjon utført i samsvar med lov, forskrift og god revisjonsskikk i Norge, herunder ISA-ene, alltid vil avdekke vesentlig feilinformasjon som eksisterer. Feilinformasjon kan oppstå som følge av misligheter eller feil. Feilinformasjon blir vurdert som vesentlig dersom den enkeltvis eller samlet med rimelighet kan forventes å påvirke økonomiske beslutninger som brukerne foretar basert på årsregnskapet.

Som del av en revisjon i samsvar med lov, forskrift og god revisjonsskikk i Norge, herunder ISA-ene, utøver vi profesjonelt skjønn og utviser profesjonell skepsis gjennom hele revisjonen. I tillegg:

- identifiserer og anslår vi risikoen for vesentlig feilinformasjon i regnskapet, enten det skyldes misligheter eller utilsiktede feil. Vi utformer og gjennomfører revisjonshandlinger for å håndtere slike risikoer, og innhenter revisjonsbevis som er tilstrekkelig og hensiktsmessig som grunnlag for vår konklusjon. Risikoen for at vesentlig feilinformasjon som følge av misligheter ikke blir avdekket, er høyere enn for feilinformasjon som skyldes utilsiktede feil, siden misligheter kan innebære samarbeid, forfalskning, bevisste utelatelser, feilpresentasjoner eller overstyring av intern kontroll.
- opparbeider vi oss en forståelse av den interne kontroll som er relevant for revisjonen, for å utforme revisjonshandlinger som er hensiktsmessige etter omstendighetene, men ikke for å gi uttrykk for en mening om effektiviteten av selskapets interne kontroll.
- evaluerer vi hensiktsmessigheten av de anvendte regnskapsprinsippene, og rimeligheten av regnskapsestimater og tilhørende noteopplysninger utarbeidet av ledelsen.
- konkluderer vi på hensiktsmessigheten av ledelsens bruk av fortsatt drift-forutsetningen ved avleggelsen av årsregnskapet, basert på innhentede revisjonsbevis, og hvorvidt det foreligger vesentlig usikkerhet knyttet til hendelser eller forhold som kan skape tvil av betydning om selskapets evne til fortsatt drift. Dersom vi konkluderer med at det eksisterer vesentlig usikkerhet, kreves det at vi i revisjonsberetningen henleder oppmerksomheten på tilleggsopplysningene i årsregnskapet, eller, dersom slike tilleggsopplysninger ikke er tilstrekkelige, at vi modifierer vår konklusjon om årsregnskapet og årsberetningen. Våre

Side 2 av 3

Adresse:
Postb. 1942 Vikta
0125 Oslo

Besøksadresse:
Dronning Mauds gate 10
0250 Oslo

Telefon:
+47 2193 9300

E-post:
firma@partnerrevisjon.no

Nettside:
www.partnerrevisjon.no

MEDLEM AV DEN NORSKE REVISORFORENING



Uavhengig revisors beretning for Euforum Holding AS



konklusjoner er basert på revisjonsbevis innhentet inntil datoen for revisjonsberetningen. Etterfølgende hendelser eller forhold kan imidlertid medføre at selskapet ikke fortsetter driften.

- evaluerer vi den samlede presentasjonen, strukturen og innholdet i årsregnskapet, inkludert tilleggsopplysningene, og hvorvidt årsregnskapet gir uttrykk for de underliggende transaksjonene og hendelsene på en måte som gir et rettviseende bilde.
- innhenter vi tilstrekkelig og hensiktsmessig revisjonsbevis vedrørende den finansielle informasjonen til enhetene eller forretningsområdene i konsernet for å kunne gi uttrykk for en mening om det konsoliderte årsregnskapet. Vi er ansvarlige for å lede, følge opp og gjennomføre konsernrevisjonen. Vi alene er ansvarlige for vår revisjonskonklusjon.

Vi kommuniserer med styret blant annet om det planlagte omfanget av revisjonen og til hvilken tid revisjonsarbeidet skal utføres. Vi utveksler også informasjon om forhold av betydning som vi har avdekket i løpet av revisjonen, herunder om eventuelle svakheter av betydning i den interne kontrollen.

Uttalelse om øvrige lovmessige krav

Konklusjon om årsberetningen

Basert på vår revisjon av årsregnskapet som beskrevet ovenfor, mener vi at opplysningene i årsberetningen om årsregnskapet, forutsetningen om fortsatt drift og forslaget til dekning av tap er konsistente med årsregnskapet og i samsvar med lov og forskrifter.

Konklusjon om registrering og dokumentasjon

Basert på vår revisjon av årsregnskapet som beskrevet ovenfor, og kontrollhandlinger vi har funnet nødvendig i henhold til internasjonal standard for attestasjonsoppdrag (ISAE) 3000 «Attestasjonsoppdrag som ikke er revisjon eller forenklet revisorkontroll av historisk finansiell informasjon», mener vi at ledelsen har oppfylt sin plikt til å sørge for ordentlig og oversiktlig registrering og dokumentasjon av selskapets regnskapsopplysninger i samsvar med lov, forskrift og god bokføringskikk i Norge.

Oslo, 31. august 2021

PARTNER REVISJON AS

Harald Grønli Gran
Statsautorisert revisor

Side 3 av 3

Adresse:
Postb. 1942 Vika
0125 Oslo

Besøksadresse:
Dronning Mauds gate 10
0250 Oslo

Telefon:
+47 2193 9300

E-post:
firma@partnerrevisjon.no

Nettside:
www.partnerrevisjon.no

MEMBER AV DEN NORSKE REVISORFORENING