



ÅRSREGNSKAPET FOR REGNSKAPSÅRET 2024 - GENERELL INFORMASJON

Enheten

Organisasjonsnummer: 984 509 480
Organisasjonsform: Aksjeselskap
Foretaksnavn: JOHANNES TJELTA AS
Forretningsadresse: Tjeltavegen 21
4054 TJELTA

Regnskapsår

Årsregnskapets periode: 01.01.2024 - 31.12.2024

Konsern

Morselskap i konsern: Nei

Regnskapsregler

Regler for små foretak benyttet: Ja
Benyttet ved utarbeidelsen av årsregnskapet til selskapet: Regnskapslovens alminnelige regler

Årsregnskapet fastsatt av kompetent organ

Bekreftet av representant for selskapet: Elmar Johannes Tjelta
Dato for fastsettelse av årsregnskapet: 15.01.2025

Grunnlag for avgivelse

År 2024: Årsregnskapet er elektronisk innlevert
År 2023: Tall er hentet fra elektronisk innlevert årsregnskap fra 2024

Det er ikke krav til at årsregnskapet m.v. som sendes til Regnskapsregisteret er undertegnet. Kontrollen på at dette er utført ligger hos revisor/enhetens øverste organ. Sikkerheten ivaretas ved at innsender har rolle/rettighet for innsending av årsregnskapet via Altinn, og ved at det bekreftes at årsregnskapet er fastsatt av kompetent organ.

Brønnøysundregistrene, 18.03.2026



Resultatregnskap

Beløp i: NOK	Note	2024	2023
RESULTATREGNSKAP			
Inntekter			
Annen driftsinntekt		1 331 234	1 438 877
Sum inntekter		1 331 234	1 438 877
Kostnader			
Lønnskostnad	2		
Avskrivning	3	246 648	247 600
Annen driftskostnad	2	260 970	162 867
Sum kostnader		507 618	410 467
Driftsresultat		823 616	1 028 410
Finansinntekter og finanskostnader			
Annen renteinntekt		874	4 910
Annen finansinntekt		9 827	13 201
Sum finansinntekter		10 701	18 110
Verdiøkning finansielle eiendeler	5		
Nedskrivning av finansielle eiendeler		9 933	
Verdireduksjon av finansielle eiendeler	5		8 339
Annen rentekostnad		75 418	66 629
Sum finanskostnader		85 351	74 968
Netto finans		-74 651	-56 858
Ordinært resultat før skattekostnad		748 965	971 552
Skattekostnad på resultat	4	191 708	206 436
Ordinært resultat etter skattekostnad		557 257	765 116
Årsresultat		557 257	765 116
Årsresultat etter minoritetsinteresser		557 257	765 116
Totalresultat		557 257	765 116



Resultatregnskap

Beløp i: NOK	Note	2024	2023
Overføringer og disponeringer			
Annen egenkapital		557 257	765 116
Sum overføringer og disponeringer		557 257	765 116



Balanse

Beløp i: NOK	Note	2024	2023
BALANSE - EIENDELER			
Anleggsmidler			
Immaterielle eiendeler			
Varige driftsmidler			
Tomter, bygninger og annen fast eiendom	3, 8	1 515 157	1 753 471
Driftsløsøre, inventar og maskiner	3		8 334
Driftsløsøre og lignende	3		
Sum varige driftsmidler		1 515 157	1 761 805
Sum anleggsmidler		1 515 157	1 761 805
Omløpsmidler			
Varer			
Fordringer			
Andre kortsiktige fordringer		83 823	56 476
Sum fordringer	8	83 823	56 476
Investeringer			
Andre finansielle instrumenter	5	106 005	115 938
Sum investeringer		106 005	115 938
Bankinnskudd, kontanter og lignende			
Bankinnskudd og kontanter		382 440	1 010 885
Sum bankinnskudd, kontanter og lignende		382 440	1 010 885
Sum omløpsmidler		572 268	1 183 299
SUM EIENDELER		2 087 425	2 945 103

BALANSE - EGENKAPITAL OG GJELD

Egenkapital

Innskutt egenkapital



Balanse

Beløp i: NOK	Note	2024	2023
Aksjekapital	6	100 000	100 000
Sum innskutt egenkapital		100 000	100 000
Opptjent egenkapital			
Annen egenkapital		752 081	1 594 824
Sum opptjent egenkapital		752 081	1 594 824
Sum egenkapital	7	852 081	1 694 824
Gjeld			
Langsiktig gjeld			
Annen langsiktig gjeld			
Gjeld til kredittinstitusjoner	8	1 037 387	1 037 386
Sum annen langsiktig gjeld		1 037 387	1 037 386
Sum langsiktig gjeld		1 037 387	1 037 386
Kortsiktig gjeld			
Leverandørgjeld		5 838	
Betalbar skatt	4	191 708	206 436
Annen kortsiktig gjeld		411	6 457
Sum kortsiktig gjeld		197 957	212 893
Sum gjeld	8	1 235 344	1 250 279
SUM EGENKAPITAL OG GJELD		2 087 425	2 945 103



Brønnøysundregistrene

ÅRSREGNSKAP FOR REGNSKAPSÅRET 2024 - GENERELL INFORMASJON

Journalnummer: 2025 334899

Enheten

Organisasjonsnummer: 984 509 480
Organisasjonsform: Aksjeselskap
Foretaksnavn: JOHANNES TJELTA AS
Forretningsadresse: Tjeltavegen 21
4054 TJELTA

Regnskapsår

Årsregnskapets periode: 01.01.2024 - 31.12.2024

Konsern

Morselskap i konsern: Nei

Regnskapsregler

Regler for små foretak benyttet: Ja
Benyttet ved utarbeidelsen av
årsregnskapet til selskapet: Regnskapslovens alminnelige regler

Årsregnskapet fastsatt av kompetent organ

Bekreftet av representant for selskapet: Elmar Johannes Tjelta
Dato for fastsettelse av årsregnskapet: 15.01.2025

Revisjon

Selskapet har besluttet at årsregnskapet
ikke skal revideres: Ja
Årsregnskapet er utarbeidet av ekstern
autorisert regnskapsfører: Ja
Ekstern autorisert regnskapsfører har i
løpet av regnskapsåret bistått ved den
løpende regnskapsføringen eller utført
andre tjenester for selskapet enn å
utarbeide årsregnskapet: Ja

Grunnlag for avgivelse

År 2024: Årsregnskap er elektronisk innlevert.
År 2023: Tall er hentet fra elektronisk innlevert årsregnskap fra 2024.

Det er ikke krav til at årsregnskapet m.v. som sendes til Regnskapsregisteret er undertegnet. Kontrollen på at dette er utført ligger hos revisor/enhetens øverste organ. Sikkerheten ivaretas ved at innsender har rolle/rettighet for innsending av årsregnskapet via Altinn, og ved at det bekreftes at årsregnskapet er fastsatt av kompetent organ.

Brønnøysundregistrene, 17.03.2025

Brønnøysundregistrene
Postadresse: Postboks 900, 8910 Brønnøysund
Telefon: 75 00 75 00
E-post: firmapost@brreg.no Internett: www.brreg.no
Organisasjonsnummer: 974 760 673



Organisasjonsnr: 984 509 480
JOHANNES TJELTA AS

RESULTATREGNSKAP

Beløp i: NOK	Note	2024	2023
RESULTATREGNSKAP			
Inntekter			
Annen driftsinntekt		1 331 234	1 438 877
Sum inntekter		1 331 234	1 438 877
Kostnader			
Lønnskostnad	2		
Avskrivning	3	246 648	247 600
Annen driftskostnad	2	260 970	162 867
Sum kostnader		507 618	410 467
Driftsresultat		823 616	1 028 410
Finansinntekter og finanskostnader			
Annen renteinntekt		874	4 910
Annen finansinntekt		9 827	13 201
Sum finansinntekter		10 701	18 110
Verdiøkning finansielle eiendeler	5		
Nedskrivning av finansielle eiendeler		9 933	
Verdireduksjon av finansielle eiendeler	5		8 339
Annen rentekostnad		75 418	66 629
Sum finanskostnader		85 351	74 968
Netto finans		-74 651	-56 858
Ordinært resultat før skattekostnad			
Skattekostnad på resultat	4	191 708	206 436
Ordinært resultat etter skattekostnad		557 257	765 116
Årsresultat		557 257	765 116
Årsresultat etter minoritetsinteresser		557 257	765 116
Totalresultat		557 257	765 116
Overføringer og disponeringer			
Annen egenkapital		557 257	765 116
Sum overføringer og disponeringer		557 257	765 116



Organisasjonsnr: 984 509 480
JOHANNES TJELTA AS

BALANSE

Beløp i: NOK	Note	2024	2023
--------------	------	------	------

BALANSE - EIENDELER

Anleggsmidler Immaterielle eiendeler

Varige driftsmidler

Tomter, bygninger og annen fast eiendom	3, 8	1 515 157	1 753 471
Driftsløsøre, inventar og maskiner	3		8 334
Driftsløsøre og lignende	3		
Sum varige driftsmidler		1 515 157	1 761 805
Sum anleggsmidler		1 515 157	1 761 805

Omløpsmidler

Varer

Fordringer

Andre kortsiktige fordringer		83 823	56 476
Sum fordringer	8	83 823	56 476

Investeringer

Andre finansielle instrumenter	5	106 005	115 938
Sum investeringer		106 005	115 938

Bankinnskudd, kontanter og lignende

Bankinnskudd og kontanter		382 440	1 010 885
Sum bankinnskudd, kontanter og lignende		382 440	1 010 885
Sum omløpsmidler		572 268	1 183 299

SUM EIENDELER		2 087 425	2 945 103
----------------------	--	------------------	------------------

BALANSE - EGENKAPITAL OG GJELD

Egenkapital

Innskutt egenkapital

Aksjekapital	6	100 000	100 000
Sum innskutt egenkapital		100 000	100 000

Opptjent egenkapital

Annen egenkapital		752 081	1 594 824
Sum opptjent egenkapital		752 081	1 594 824



Sum egenkapital	7	852 081	1 694 824
Gjeld			
Langsiktig gjeld			
Annen langsiktig gjeld			
Gjeld til			
kredittinstitusjoner	8	1 037 387	1 037 386
Sum annen langsiktig gjeld		1 037 387	1 037 386
Sum langsiktig gjeld		1 037 387	1 037 386
Kortsiktig gjeld			
Leverandørgjeld		5 838	
Betalbar skatt	4	191 708	206 436
Annen kortsiktig gjeld		411	6 457
Sum kortsiktig gjeld		197 957	212 893
Sum gjeld	8	1 235 344	1 250 279
SUM EGENKAPITAL OG GJELD		2 087 425	2 945 103



Organisasjonsnr: 984 509 480
JOHANNES TJELTA AS

NOTEOPPLYSNINGER - SELSKAP - alle poster oppgitt i hele tall

Note
2

Antall årsverk i regnskapsåret
0.00

<u>Sum</u>	<u>Beløp</u>
<u>Balanseført verdi 31.12.</u>	<u>Varige driftsmidler Immaterielle eiend.</u>

Konsernregnskap

Morselskapet sitt navn

Forretningskontor for morselskapet

Begrunnelse for at datterselskap er utelatt fra konsolideringen

<u>Samlet beløp - tilknyttet selskap</u>	<u>Årets</u>	<u>Fjorårets</u>
--	--------------	------------------

<u>Samlet beløp - foretak i samme konsern</u>	<u>Årets</u>	<u>Fjorårets</u>
---	--------------	------------------

<u>Samlet beløp - foretak i samme konsern</u>	<u>Årets</u>	<u>Fjorårets</u>
---	--------------	------------------

<u>Samlet beløp - felles kontrollert virksomhet</u>	<u>Årets</u>	<u>Fjorårets</u>
---	--------------	------------------

<u>Pantstillelse</u>	<u>Beløp</u>
----------------------	--------------

<u>Beholdning av egne aksjer</u>	<u>Antall</u>	<u>Pålydende</u>	<u>Andel av aksjek.</u>
----------------------------------	---------------	------------------	-------------------------



Årsregnskap 2024 Johannes Tjelta AS

Org.nr.: 984 509 480



Resultatregnskap			
Johannes Tjelta AS			
Driftsinntekter og driftskostnader	Note	2024	2023
Annen driftsinntekt		1 331 234	1 438 877
Sum driftsinntekter		<u>1 331 234</u>	<u>1 438 877</u>
Avskrivning	3	246 648	247 600
Annen driftskostnad	2	260 970	162 867
Sum driftskostnader		<u>507 618</u>	<u>410 467</u>
Driftsresultat		<u>823 616</u>	<u>1 028 410</u>
Finansinntekter og finanskostnader			
Renteinntekt		874	4 910
Annen finansinntekt		9 827	13 201
Nedskrivning av finansielle eiendeler		9 933	0
Verdireduksjon av finansielle eiendeler	5	0	8 339
Rentekostnad		75 418	66 629
Resultat av finansposter		<u>-74 651</u>	<u>-56 858</u>
Resultat før skattekostnad		<u>748 965</u>	<u>971 552</u>
Skattekostnad på resultat	4	191 708	206 436
Årsresultat		<u>557 257</u>	<u>765 116</u>
Overføringer			
Annen egenkapital		557 257	765 116
Sum overføringer		<u>557 257</u>	<u>765 116</u>



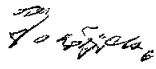
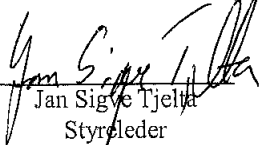
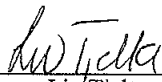
Balanse			
Johannes Tjelta AS			
EIENDELER	Note	2024	2023
Anleggsmidler			
Varige driftsmidler			
Tomter, bygninger og annen fast eiendom	3, 8	1 515 157	1 753 471
Driftsløsøre, inventar og maskiner	3	0	8 334
Sum varige driftsmidler		<u>1 515 157</u>	<u>1 761 805</u>
Sum anleggsmidler		<u>1 515 157</u>	<u>1 761 805</u>
Omløpsmidler			
Fordringer			
Andre kortsiktige fordringer		83 823	56 476
Sum fordringer	8	<u>83 823</u>	<u>56 476</u>
Investeringer			
Andre finansielle instrumenter	5	106 005	115 938
Sum investeringer		<u>106 005</u>	<u>115 938</u>
Bankinnskudd og kontanter		<u>382 440</u>	<u>1 010 885</u>
Sum omløpsmidler		<u>572 268</u>	<u>1 183 299</u>
SUM EIENDELER		<u>2 087 425</u>	<u>2 945 103</u>

**Balanse**

Johannes Tjelta AS

EGENKAPITAL OG GJELD	Note	2024	2023
Egenkapital			
Innskutt egenkapital			
Aksjekapital	6	100 000	100 000
Sum innskutt egenkapital		100 000	100 000
Opptjent egenkapital			
Annen egenkapital		752 081	1 594 824
Sum opptjent egenkapital		752 081	1 594 824
Sum egenkapital	7	852 081	1 694 824
Gjeld			
Annen langsiktig gjeld			
Gjeld til kredittinstitusjoner	8	1 037 387	1 037 386
Sum annen langsiktig gjeld		1 037 387	1 037 386
Kortsiktig gjeld			
Leverandørgjeld		5 838	0
Betalbar skatt	4	191 708	206 436
Annen kortsiktig gjeld		411	6 457
Sum kortsiktig gjeld		197 957	212 893
Sum gjeld	8	1 235 344	1 250 279
SUM EGENKAPITAL OG GJELD		2 087 425	2 945 103

Tjelta, 15.01.2025
Styret i Johannes Tjelta AS

 Elmar Johannes Tjelta Styremedlem	 Jan Sigve Tjelta Styreleder	 Liv Tjelta Styremedlem/daglig leder
---	---	---

Johannes Tjelta AS Side 4



Johannes Tjelta AS

Noter til regnskapet 2024

Note 1 - Regnskapsprinsipper

Årsregnskap er satt opp i samsvar med regnskapsloven og god regnskapsskikk for små selskaper.

Salgsinntekter

Inntektsføring ved salg av varer skjer på leveringstidspunktet. Tjenester inntektsføres etter hvert som de leveres.

Klassifisering og vurdering av balanseposter

Omløpsmidler og kortsiktig gjeld omfatter poster som knytter seg til varekretsløpet. For andre poster enn kundefordringer omfattes poster som forfaller til betaling innen ett år etter transaksjonsdagen. Anleggsmidler er eiendeler bestemt til varig eie og bruk. Langsiktig gjeld er gjeld som forfaller senere enn ett år etter transaksjonsdagen.

Omløpsmidler vurderes til laveste av anskaffelseskost og virkelig verdi. Kortsiktig gjeld balanseføres til nominelt beløp på etableringstidspunktet.

Anleggsmidler vurderes til anskaffelseskost. Varige anleggsmidler avskrives etter en fornuftig avskrivningsplan. Anleggsmidlene nedskrives til virkelig verdi ved verdifall som ikke forventes å være forbigående. Langsiktig gjeld med unntak av andre avsetninger balanseføres til nominelt beløp på etableringstidspunktet.

Fordringer

Kundefordringer og andre fordringer er oppført i balansen til pålydende etter fradrag for avsetning til forventet tap. Avsetning til tap gjøres på grunnlag av individuelle vurderinger av de enkelte fordringene.

Skatter

Skattekostnader i resultatregnskapet omfatter både periodens betalbare skatt og endring i utsatt skatt. Utsatt skatt er beregnet med 22 % på grunnlag av de midlertidige forskjeller som eksisterer mellom regnskapsmessige og skattemessige verdier, samt ligningsmessig underskudd til fremføring ved utgangen av regnskapsåret. Skatteøkende og skattereduserende midlertidige forskjeller som reverserer eller kan reversere i samme periode er utlignet og skattevirkningen er beregnet på nettogrunnlaget.

Fortsatt drift

Forutsetning om fortsatt drift er tilstede, og årsregnskapet er satt opp under denne forutsetningen.



Note 2 - Lønnskostnader og andre godtgjørelser

Selskapet har ingen ansatte. Det er ikke utbetalt godtgjørelse til styret.

Det er ikke gitt lån/sikkerhetsstillelse til styret eller andre nærstående parter.

Note 3 - Anleggsmidler

	Tomt	Bygninger	Driftsløsøre, inventar og maskiner	Sum
Anskaffelseskost pr. 01.01	1 203 708	6 953 957	813 582	8 971 247
Tilgang	0	0	0	0
Avgang	0	0	0	0
Anskaffelseskost pr 31.12	1 203 708	6 953 957	813 582	8 971 247
Akkumulerte avskrivninger pr. 01.01	0	6 404 194	805 248	7 209 442
Ordinære avskrivninger	0	238 314	8 334	246 648
Akkumulerte avskrivninger pr. 31.12	0	6 642 508	813 582	7 456 090
Bokført verdi pr. 31.12.	1 203 708	311 449	0	1 515 157
Avskrivninger (lineært)	0%	2% / 5%	20%	

Note 4 - Skattekostnad

Årets betalbare skatt fremkommer som følger:	2024	2023
Resultat før skatt	748 965	971 552
Midlertidige forskjeller	116 345	-33 098
Permanente forskjeller	6 090	-106
Skattepliktig inntekt	871 400	938 348
Betalbar skatt (22%)	191 708	206 436
Årets skattekostnad består av:	2024	2023
Betalbar skatt	191 708	206 436
Endring i utsatt skatt	0	0
Netto skattekostnad	191 708	206 436
Betalbar skatt i balansen:		
Betalbar skatt på årets resultat	191 708	206 436
Sum betalbar skatt i balansen	191 708	206 436

Forskjeller mellom regnskapsmessige og skattemessige verdier pr. 31.12.:

	31.12.2024	31.12.2023	Endring
Driftsmidler	-2 211 628	-2 118 694	92 934
Gevinst/tapskonto	93 647	117 058	23 411
Sum midlertidige forskjeller	-2 117 981	-2 001 636	116 345
Herav 22% utsatt skattefordel	465 956	440 360	116 345
Bokført utsatt skattefordel	0	0	0

Netto utsatt skattefordel balanseføres ikke, i samsvar med unntaksreglene for små foretak.



Note 5 - Andre finansielle instrumenter

Selskapets navn	Markedsverdi	Bokført verdi
Norsk Hydro ASA	106 005	106 005
Sum	106 005	106 005

Note 6 - Aksjekapital og aksjonærinformasjon

Aksjekapitalen på kr 100 000 består av 100 000 aksjer a kr 1.

Aksjekapitalen er fordelt på to aksjeklasser med 4 000 aksjer i klasse A og 96 000 aksjer i klasse B. B-aksjene har ikke stemmerett.

Aksjonær	Antall aksjer	Type	Eierandel
Jan Sigve Tjelta	24 000	B-aksjer	24 %
Liv Tjelta	24 000	B-aksjer	24 %
Johannes Tjelta	6 000	B-aksjer	6 %
Katrine Jess	6 000	B-aksjer	6 %
Børge Tjelta	6 000	B-aksjer	6 %
Ann-Iren Tjelta Jess	9 000	B-aksjer	9 %
Elmar Johannes Tjelta	4 000	A-aksjer	4 %
Jan Kjetil Jess	9 000	B-aksjer	9 %
Jarl Tjelta	6 000	B-aksjer	6 %
Jon Arne Tjelta	6 000	B-aksjer	6 %
Sum	100 000		100 %

Note 7 - Egenkapital

	Aksjekapital	Annen egenkapital	Sum egenkapital
Egenkapital 01.01.	100 000	1 594 824	1 694 824
Utdelt tilleggsutbytte 14.11	0	-1 400 000	-1 400 000
Årets resultat	0	557 257	557 257
Egenkapital 31.12.	100 000	752 081	852 081

Note 8 - Fordring, gjeld pantstillelser/garantiansvar

Gjeld som er sikret ved pant o.l.	2024	2023
Gjeld til kredittinstitusjoner	1 037 387	1 037 386
Sum	1 037 387	1 037 386

Balansført verdi av eiendeler pantsatt for egen gjeld	2024	2023
Tomter, bygninger	1 515 157	1 753 471
Sum	1 515 157	1 753 471

	2024	2023
Fordringer med forfall senere enn ett år	0	0
Langsiktig gjeld med forfall senere enn 5 år	0	0