



ÅRSREGNSKAPET FOR REGNSKAPSÅRET 2025 - GENERELL INFORMASJON

Enheten

Organisasjonsnummer: 918 831 339
Organisasjonsform: Aksjeselskap
Foretaksnavn: MIREID INVEST AS
Forretningsadresse: Gerhard Munthes veg 21
2414 ELVERUM

Regnskapsår

Årsregnskapets periode: 01.01.2025 - 31.12.2025

Konsern

Morselskap i konsern: Nei

Regnskapsregler

Regler for små foretak benyttet: Ja
Benyttet ved utarbeidelsen av årsregnskapet til selskapet: Regnskapslovens alminnelige regler

Årsregnskapet fastsatt av kompetent organ

Bekreftet av representant for selskapet: Klas Sven, Lundberg
Dato for fastsettelse av årsregnskapet: 08.04.2026

Grunnlag for avgivelse

År 2025: Årsregnskapet er elektronisk innlevert
År 2024: Tall er hentet fra elektronisk innlevert årsregnskap fra 2025

Det er ikke krav til at årsregnskapet m.v. som sendes til Regnskapsregisteret er undertegnet. Kontrollen på at dette er utført ligger hos revisor/enhetens øverste organ. Sikkerheten ivaretas ved at innsender har rolle/rettighet for innsending av årsregnskapet via Altinn, og ved at det bekreftes at årsregnskapet er fastsatt av kompetent organ.

Brønnøysundregistrene, 17.04.2026



Resultatregnskap

Beløp i: NOK	Note	2025	2024
RESULTATREGNSKAP			
Kostnader			
Lønnskostnad	2		
Annen driftskostnad	2	17 310	19 524
Sum kostnader		17 310	19 524
Driftsresultat		-17 310	-19 524
Finansinntekter og finanskostnader			
Inntekt på investering i tilknyttet selskap		250 000	450 000
Annen renteinntekt		5	9
Annen finansinntekt		45	28
Sum finansinntekter		250 050	450 037
Netto finans		250 050	450 037
Resultat før skattekostnad	3	232 741	430 513
Skattekostnad på resultat	3		-759
Årsresultat	4	232 741	431 272
Årsresultat etter minoritetsinteresser		232 741	431 272
Totalresultat		232 741	431 272
Overføringer og disponeringer			
Ordinært utbytte		230 000	430 000
Avsatt til annen egenkapital		2 741	1 272
Sum overføringer og disponeringer		232 741	431 272



Balanse

Beløp i: NOK	Note	2025	2024
BALANSE - EIENDELER			
Anleggsmidler			
Immaterielle eiendeler			
Utsatt skattefordel	3		
Finansielle anleggsmidler			
Investeringer i tilknyttet selskap		94 791	94 791
Sum finansielle anleggsmidler		94 791	94 791
Sum anleggsmidler		94 791	94 791
Omløpsmidler			
Varer			
Fordringer			
Andre kortsiktige fordringer		250 000	450 000
Sum fordringer		250 000	450 000
Bankinnskudd, kontanter og lignende			
Bankinnskudd, kontanter o.l.		6 962	9 125
Sum bankinnskudd, kontanter og lignende		6 962	9 125
Sum omløpsmidler		256 962	459 125
SUM EIENDELER		351 753	553 916
BALANSE - EGENKAPITAL OG GJELD			
Egenkapital			
Innskutt egenkapital			
Aksjekapital	5	30 000	30 000
Beholdning av egne aksjer	5		
Overkurs		24 430	24 430
Sum innskutt egenkapital		54 430	54 430



Balanse

Beløp i: NOK	Note	2025	2024
Opptjent egenkapital			
Annen egenkapital		67 323	64 582
Sum opptjent egenkapital		67 323	64 582
Sum egenkapital	4	121 753	119 012
Gjeld			
Langsiktig gjeld			
Utsatt skatt	3		
Annen langsiktig gjeld			
Kortsiktig gjeld			
Leverandørgjeld			4 384
Betalbar skatt	3		
Utbytte		230 000	430 000
Annen kortsiktig gjeld			520
Sum kortsiktig gjeld		230 000	434 904
Sum gjeld		230 000	434 904
SUM EGENKAPITAL OG GJELD		351 753	553 916



Brønnøysundregistrene

ÅRSREGNSKAP FOR REGNSKAPSÅRET 2025 - GENERELL INFORMASJON

Journalnummer: 2026 369488

Virksomheten

Organisasjonsnummer: 918 831 339
Organisasjonsform: Aksjeselskap
Foretaksnavn: MIREID INVEST AS
Forretningsadresse: Gerhard Munthes veg 21
2414 ELVERUM

Regnskapsår

Årsregnskapets periode: 01.01.2025 - 31.12.2025

Konsern

Morselskap i konsern: Nei

Regnskapsregler

Regler for små foretak benyttet: Ja
Benyttet ved utarbeidelsen av
årsregnskapet: Regnskapslovens alminnelige regler

Årsregnskapet fastsatt av kompetent organ

Bekreftet av: Klas Sven, Lundberg
Dato for fastsettelse av årsregnskapet: 08.04.2026

Revisjon

Selskapet har besluttet at årsregnskapet
ikke skal revideres: Ja
Årsregnskapet er utarbeidet av ekstern
autorisert regnskapsfører: Ja
Ekstern autorisert regnskapsfører har i
løpet av regnskapsåret bistått ved den
løpende regnskapsføringen eller utført
andre tjenester for selskapet enn å
utarbeide årsregnskapet: Ja

Grunnlag for avgivelse

År 2025: Årsregnskap er elektronisk innlevert.
År 2024: Tall er hentet fra elektronisk innlevert årsregnskap fra 2025.

Virksomheten sitt øverste organ er ansvarlig for at årsregnskapet er signert. Det er mulig å levere årsregnskap uten signatur fordi sikkerheten for rett rapportering er ivarettatt ved at innsenderen har rolle/rettighet for innsending i Altinn. Navnet på representanten, som bekrefter at årsregnskapet er godkjent, er i tillegg oppgitt.

Brønnøysundregistrene, 09.04.2026

Brønnøysundregistrene
Postadresse: Postboks 900, 8910 Brønnøysund
Telefon: 75 00 75 00
E-post: firmapost@brreg.no Internett: www.brreg.no
Organisasjonsnummer: 974 760 673



Organisasjonsnr: 918 831 339
MIREID INVEST AS

RESULTATREGNSKAP

Beløp i: NOK	Note	2025	2024
RESULTATREGNSKAP			
Kostnader			
Lønnskostnad	2		
Annen driftskostnad	2	17 310	19 524
Sum kostnader		17 310	19 524
Driftsresultat		-17 310	-19 524
Finansinntekter og finanskostnader			
Inntekt på investering i tilknyttet selskap		250 000	450 000
Annen renteinntekt		5	9
Annen finansinntekt		45	28
Sum finansinntekter		250 050	450 037
Netto finans		250 050	450 037
Resultat før skattekostnad	3	232 741	430 513
Skattekostnad på resultat	3		-759
Årsresultat	4	232 741	431 272
Årsresultat etter minoritetsinteresser		232 741	431 272
Totalresultat		232 741	431 272
Overføringer og disponeringer			
Ordinært utbytte		230 000	430 000
Avsatt til annen egenkapital		2 741	1 272
Sum overføringer og disponeringer		232 741	431 272



Organisasjonsnr: 918 831 339
MIREID INVEST AS

BALANSE

Beløp i: NOK	Note	2025	2024
BALANSE - EIENDELER			
Anleggsmidler			
Immaterielle eiendeler			
Utsatt skattefordel	3		
Finansielle anleggsmidler			
Investeringer i tilknyttet selskap		94 791	94 791
Sum finansielle anleggsmidler		94 791	94 791
Sum anleggsmidler		94 791	94 791
Omløpsmidler			
Varer			
Fordringer			
Andre kortsiktige fordringer		250 000	450 000
Sum fordringer		250 000	450 000
Bankinnskudd, kontanter og lignende			
Bankinnskudd, kontanter o. l.		6 962	9 125
Sum bankinnskudd, kontanter og lignende		6 962	9 125
Sum omløpsmidler		256 962	459 125
SUM EIENDELER		351 753	553 916
BALANSE - EGENKAPITAL OG GJELD			
Egenkapital			
Innskutt egenkapital			
Aksjekapital	5	30 000	30 000
Beholdning av egne aksjer	5		
Overkurs		24 430	24 430
Sum innskutt egenkapital		54 430	54 430
Opptjent egenkapital			
Annen egenkapital		67 323	64 582
Sum opptjent egenkapital		67 323	64 582
Sum egenkapital	4	121 753	119 012



Gjeld			
Langsiktig gjeld			
Utsatt skatt	3		
Annen langsiktig gjeld			
Kortsiktig gjeld			
Leverandørgjeld			4 384
Betalbar skatt	3		
Utbytte		230 000	430 000
Annen kortsiktig gjeld			520
Sum kortsiktig gjeld		230 000	434 904
Sum gjeld		230 000	434 904
SUM EGENKAPITAL OG GJELD		351 753	553 916



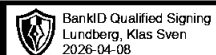
Organisasjonsnr: 918 831 339
MIREID INVEST AS

NOTEOPPLYSNINGER - SELSKAP

- alle poster oppgitt i hele tall

Note

Antall årsverk i regnskapsåret
0.00



Årsregnskap 2025

Mireid Invest AS

Resultatregnskap
Balanse
Noter til regnskapet



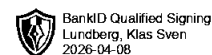
Org.nr.: 918 831 339



RESULTATREGNSKAP

MIREID INVEST AS

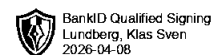
DRIFTSINNETEKTER OG DRIFTSKOSTNADER	Note	2025	2024
Annen driftskostnad	2	17 310	19 524
Sum driftskostnader		17 310	19 524
Driftsresultat		-17 310	-19 524
FINANSINNETEKTER OG FINANSKOSTNADER			
Inntekt på investering i tilknyttet selskap		250 000	450 000
Annen renteinntekt		5	9
Annen finansinntekt		45	28
Resultat av finansposter		250 050	450 037
Resultat før skattekostnad	3	232 741	430 513
Skattekostnad på resultat	3	0	-759
Årsresultat	4	232 741	431 272
OVERFØRINGER			
Avsatt til utbytte		230 000	430 000
Avsatt til annen egenkapital		2 741	1 272
Sum overføringer		232 741	431 272



BALANSE

MIREID INVEST AS

EIENDELER	Note	2025	2024
ANLEGGSMIDLER			
FINANSIELLE ANLEGGSMIDLER			
Investeringer i tilknyttet selskap		94 791	94 791
Sum finansielle anleggsmidler		94 791	94 791
Sum anleggsmidler		94 791	94 791
OMLØPSMIDLER			
FORDRINGER			
Andre kortsiktige fordringer		250 000	450 000
Sum fordringer		250 000	450 000
Bankinnskudd, kontanter o.l.		6 962	9 125
Sum omløpsmidler		256 962	459 125
Sum eiendeler		351 753	553 916



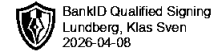
BALANSE

MIREID INVEST AS

EGENKAPITAL OG GJELD	Note	2025	2024
EGENKAPITAL			
INNSKUTT EGENKAPITAL			
Aksjekapital	5	30 000	30 000
Overkurs		24 430	24 430
Sum innskutt egenkapital		54 430	54 430
OPPTJENT EGENKAPITAL			
Annen egenkapital		67 323	64 582
Sum opptjent egenkapital		67 323	64 582
Sum egenkapital	4	121 753	119 012
GJELD			
KORTSIKTIG GJELD			
Leverandørgjeld		0	4 384
Utbytte		230 000	430 000
Annen kortsiktig gjeld		0	520
Sum kortsiktig gjeld		230 000	434 904
Sum gjeld		230 000	434 904
Sum egenkapital og gjeld		351 753	553 916

Elverum
Styret i Mireid Invest AS

Klas Sven Lundberg
styreleder



Regnskapsprinsipper

Årsregnskapet er satt opp i samsvar med regnskapsloven og NRS 8 - God regnskapsskikk for små foretak.

SKATT

Skattekostnaden i resultatregnskapet omfatter både periodens betalbare skatt og endring i utsatt skatt. Utsatt skatt er beregnet med 22 % på grunnlag av de midlertidige forskjeller som eksisterer mellom regnskapsmessige og skattemessige verdier, samt ligningsmessig underskudd til fremføring ved utgangen av regnskapsåret. Skatteøkende og skattereduserende midlertidige forskjeller som reverserer eller kan reverseres i samme periode er utlignet og nettoført.

KLASSIFISERING OG VURDERING AV ANLEGGSMIDLER

Finansielle anleggsmidler omfatter aksjer i tilknyttet selskap og er vurdert til anskaffelseskost.

Utbytte fra tilknyttet selskap er inntektsført samme år som det er avsatt i givers regnskap.

KLASSIFISERING OG VURDERING AV OMLØPSMIDLER

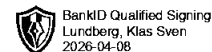
Omløpsmidler og kortsiktig gjeld omfatter normalt poster som forfaller til betaling innen ett år etter balansedagen, samt poster som knytter seg til varekretsløpet. Omløpsmidler vurderes til laveste verdi av anskaffelseskost og virkelig verdi.

FORDRINGER

Kundefordringer og andre fordringer oppføres til pålydende etter fradrag for avsetning til forventet tap. Avsetning til tap gjøres på grunnlag av en individuell vurdering av de enkelte fordringene.

Note 1 Virksomhetens art og lokalisering

Mireid Invest AS er et selskap der virksomheten omfatter Andre egeninvesteringsselskaper. Selskapet er lokalisert i Elverum kommune.



Note 2 Lønnskostnader

Mireid Invest AS har ikke hatt lønns- eller personalkostnader i 2025 og det foreligger heller ingen slike forpliktelser.

Note 3 Skatt

Årets skattekostnad	2025	2024
Resultatført skatt på ordinært resultat:		
Betalbar skatt	0	0
Endring i utsatt skattefordel	0	-759
Skattekostnad ordinært resultat	0	-759
Skattepliktig inntekt:		
Resultat før skatt	232 741	430 513
Permanente forskjeller	-236 500	-436 500
Skattepliktig inntekt	-3 760	-5 987
Betalbar skatt i balansen:		
Betalbar skatt på årets resultat	0	0
Sum betalbar skatt i balansen	0	0

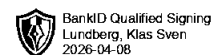
Skatteeffekten av midlertidige forskjeller og underskudd til fremføring som har gitt opphav til utsatt skatt og utsatte skattefordeler, spesifisert på typer av midlertidige forskjeller

	2025	2024	Endring
Inntektsført avsatt utbytte	7 500	13 500	6 000
Akkumulert fremførbart underskudd	-19 794	-16 035	3 760
Inngår ikke i beregningen av utsatt skatt	12 294	2 535	-9 760
Utsatt skattefordel (22 %)	0	0	0

I henhold til God regnskapsskikk for små foretak balanseføres ikke utsatt skattefordel.

Note 4 Egenkapital

	Aksjekapital	Overkurs	Annen Innskutt egenkapital	Annen egenkapital	Sum egenkapital
Pr. 31.12.2024	30 000	24 430	0	64 582	119 012
Årets resultat				232 741	232 741
Utbytte				-230 000	-230 000
Pr 31.12.2025	30 000	24 430	0	67 323	121 753



Note 5 Aksjonærer

AKSJEKAPITALEN I MIREID INVEST AS PR. 31.12 BESTÅR AV:

	Antall	Pålydende	Bokført
Ordinære aksjer	100	300,0	30 000
Sum	100		30 000

EIERSTRUKTUR

De største aksjonærene i % pr. 31.12 var:

	Ordinære	Eierandel	Stemmeandel
Klas Sven, Lundberg	100	100,0	100,0