



ÅRSREGNSKAPET FOR REGNSKAPSÅRET 2024 - GENERELL INFORMASJON

Enheten

Organisasjonsnummer: 988 594 687
Organisasjonsform: Aksjeselskap
Foretaksnavn: ACADIA HOLDING AS
Forretningsadresse: Risalléen 34A
0776 OSLO

Regnskapsår

Årsregnskapets periode: 01.01.2024 - 31.12.2024

Konsern

Morselskap i konsern: Nei

Regnskapsregler

Regler for små foretak benyttet: Ja
Benyttet ved utarbeidelsen av årsregnskapet til selskapet: Regnskapslovens alminnelige regler

Årsregnskapet fastsatt av kompetent organ

Bekreftet av representant for selskapet: Christian Bruusgaard
Dato for fastsettelse av årsregnskapet: 19.06.2025

Grunnlag for avgivelse

År 2024: Årsregnskapet er elektronisk innlevert
År 2023: Tall er hentet fra elektronisk innlevert årsregnskap fra 2024

Det er ikke krav til at årsregnskapet m.v. som sendes til Regnskapsregisteret er undertegnet. Kontrollen på at dette er utført ligger hos revisor/enhetens øverste organ. Sikkerheten ivaretas ved at innsender har rolle/rettighet for innsending av årsregnskapet via Altinn, og ved at det bekreftes at årsregnskapet er fastsatt av kompetent organ.

Brønnøysundregistrene, 26.06.2025



Resultatregnskap

Beløp i: NOK	Note	2024	2023
RESULTATREGNSKAP			
Inntekter			
Annen driftsinntekt	2	150 165 146	104 383 703
Sum inntekter		150 165 146	104 383 703
Kostnader			
Lønnskostnad	3, 11		
Annen driftskostnad		1 822 791	1 291 479
Sum kostnader		1 822 791	1 291 479
Driftsresultat		148 342 355	103 092 224
Finansinntekter og finanskostnader			
Annen renteinntekt		4 207 038	2 278 116
Annen finansinntekt		396 932	
Sum finansinntekter		4 603 970	2 278 116
Rentekostnad til foretak i samme konsern	10	698 787	3 259 977
Annen rentekostnad		455 710	272 959
Annen finanskostnad		10 204	8 896
Sum finanskostnader		1 164 701	3 541 832
Netto finans		3 439 269	-1 263 716
Resultat før skattekostnad		151 781 624	101 828 508
Skattekostnad på resultat	4	481 138	-608
Årsresultat	8	151 300 486	101 829 116
Årsresultat etter minoritetsinteresser		151 300 486	101 829 116
Totalresultat		151 300 486	101 829 116
Overføringer og disponeringer			
Avsatt til annen egenkapital		151 300 486	101 829 116
Sum overføringer og disponeringer		151 300 486	101 829 116



Resultatregnskap

Beløp i: NOK	Note	2024	2023
---------------------	-------------	-------------	-------------



Balanse

Beløp i: NOK	Note	2024	2023
BALANSE - EIENDELER			
Anleggsmidler			
Immaterielle eiendeler			
Utsatt skattefordel	4		
Finansielle anleggsmidler			
Investering i datterselskap	5		19 800 000
Investering i annet foretak i samme konsern	5		
Investeringer i tilknyttet selskap	5	3 038 599	3 038 599
Investeringer i aksjer og andeler	5, 6	250 258 968	240 678 882
Andre langsiktige fordringer		3 525 159	1 816 729
Sum finansielle anleggsmidler		256 822 726	265 334 210
Sum anleggsmidler		256 822 726	265 334 210
Omløpsmidler			
Varer			
Fordringer			
Andre kortsiktige fordringer		1 030 186	813 411
Sum fordringer		1 030 186	813 411
Investeringer			
Aksjer og andeler i foretak i samme konsern	5, 7		
Markedsbaserte aksjer	7	116 370 505	76 662 023
Markedsbaserte obligasjoner	7	78 893 553	56 486 495
Andre markedsbaserte finansielle instrumenter	7		
Sum investeringer		195 264 058	133 148 518
Bankinnskudd, kontanter og lignende			
Bankinnskudd, kontanter o.l.		32 091 227	20 141 481
Sum bankinnskudd, kontanter og lignende		32 091 227	20 141 481
Sum omløpsmidler		228 385 470	154 103 410
SUM EIENDELER		485 208 196	419 437 620



Balanse

Beløp i: NOK	Note	2024	2023
BALANSE - EGENKAPITAL OG GJELD			
Egenkapital			
Innskutt egenkapital			
Aksjekapital	9	1 200 000	1 200 000
Beholdning av egne aksjer	9		
Overkurs		3 764 704	22 764 704
Sum innskutt egenkapital		4 964 704	23 964 704
Opptjent egenkapital			
Annen egenkapital		458 876 883	307 576 397
Sum opptjent egenkapital		458 876 883	307 576 397
Sum egenkapital	8	463 841 587	331 541 101
Gjeld			
Langsiktig gjeld			
Utsatt skatt	4	532 446	988 437
Sum avsetninger for forpliktelser		532 446	988 437
Annen langsiktig gjeld			
Sum langsiktig gjeld		532 446	988 437
Kortsiktig gjeld			
Leverandørgjeld		77 000	216 701
Betalbar skatt	4	1 099 257	82 490
Kortsiktig konserngjeld	10		82 748 097
Annen kortsiktig gjeld		19 657 906	3 860 794
Sum kortsiktig gjeld		20 834 163	86 908 082
Sum gjeld		21 366 609	87 896 519
SUM EGENKAPITAL OG GJELD		485 208 196	419 437 620



Brønnøysundregistrene

ÅRSREGNSKAP FOR REGNSKAPSÅRET 2024 - GENERELL INFORMASJON

Journalnummer: 2025 565094

Enheten

Organisasjonsnummer: 988 594 687
Organisasjonsform: Aksjeselskap
Foretaksnavn: ACADIA HOLDING AS
Forretningsadresse: Risalléen 34A
0776 OSLO

Regnskapsår

Årsregnskapets periode: 01.01.2024 - 31.12.2024

Konsern

Morselskap i konsern: Nei

Regnskapsregler

Regler for små foretak benyttet: Ja
Benyttet ved utarbeidelsen av
årsregnskapet til selskapet: Regnskapslovens alminnelige regler

Årsregnskapet fastsatt av kompetent organ

Bekreftet av representant for selskapet: Christian Bruusgaard
Dato for fastsettelse av årsregnskapet: 19.06.2025

Revisjon

Ekstern autorisert regnskapsfører har i løpet av regnskapsåret bistått ved den løpende regnskapsføringen eller utført andre tjenester for selskapet enn å utarbeide årsregnskapet: Ja

Grunnlag for avgivelse

År 2024: Årsregnskap er elektronisk innlevert.
År 2023: Tall er hentet fra elektronisk innlevert årsregnskap fra 2024.

Det er ikke krav til at årsregnskapet m.v. som sendes til Regnskapsregisteret er undertegnet. Kontrollen på at dette er utført ligger hos revisor/enhetens øverste organ. Sikkerheten ivaretas ved at innsender har rolle/rettighet for innsending av årsregnskapet via Altinn, og ved at det bekreftes at årsregnskapet er fastsatt av kompetent organ.

Brønnøysundregistrene, 25.06.2025



Organisasjonsnr: 988 594 687
ACADIA HOLDING AS

RESULTATREGNSKAP

Beløp i: NOK	Note	2024	2023
RESULTATREGNSKAP			
Inntekter			
Annen driftsinntekt	2	150 165 146	104 383 703
Sum inntekter		150 165 146	104 383 703
Kostnader			
Lønnskostnad	3, 11		
Annen driftskostnad		1 822 791	1 291 479
Sum kostnader		1 822 791	1 291 479
Driftsresultat		148 342 355	103 092 224
Finansinntekter og finanskostnader			
Annen renteinntekt		4 207 038	2 278 116
Annen finansinntekt		396 932	
Sum finansinntekter		4 603 970	2 278 116
Rentekostnad til foretak i samme konsern	10	698 787	3 259 977
Annen rentekostnad		455 710	272 959
Annen finanskostnad		10 204	8 896
Sum finanskostnader		1 164 701	3 541 832
Netto finans		3 439 269	-1 263 716
Resultat før skattekostnad		151 781 624	101 828 508
Skattekostnad på resultat	4	481 138	-608
Årsresultat	8	151 300 486	101 829 116
Årsresultat etter minoritetsinteresser		151 300 486	101 829 116
Totalresultat		151 300 486	101 829 116
Overføringer og disponeringer			
Avsatt til annen egenkapital		151 300 486	101 829 116
Sum overføringer og disponeringer		151 300 486	101 829 116



Organisasjonsnr: 988 594 687
ACADIA HOLDING AS

BALANSE

Beløp i: NOK	Note	2024	2023
BALANSE - EIENDELER			
Anleggsmidler			
Immaterielle eiendeler			
Utsatt skattefordel	4		
Finansielle anleggsmidler			
Investering i datterselskap	5		19 800 000
Investering i annet foretak i samme konsern	5		
Investeringer i tilknyttet selskap	5	3 038 599	3 038 599
Investeringer i aksjer og andeler	5, 6	250 258 968	240 678 882
Andre langsiktige fordringer		3 525 159	1 816 729
Sum finansielle anleggsmidler		256 822 726	265 334 210
Sum anleggsmidler		256 822 726	265 334 210
Omløpsmidler			
Varer			
Fordringer			
Andre kortsiktige fordringer		1 030 186	813 411
Sum fordringer		1 030 186	813 411
Investeringer			
Aksjer og andeler i foretak i samme konsern	5, 7		
Markedsbaserte aksjer	7	116 370 505	76 662 023
Markedsbaserte obligasjoner	7	78 893 553	56 486 495
Andre markedsbaserte finansielle instrumenter	7		
Sum investeringer		195 264 058	133 148 518
Bankinnskudd, kontanter og lignende			
Bankinnskudd, kontanter o. l.		32 091 227	20 141 481
Sum bankinnskudd, kontanter og lignende		32 091 227	20 141 481
Sum omløpsmidler		228 385 470	154 103 410
SUM EIENDELER		485 208 196	419 437 620



BALANSE - EGENKAPITAL OG GJELD

Egenkapital

Innskutt egenkapital

Aksjekapital	9	1 200 000	1 200 000
Beholdning av egne aksjer	9		
Overkurs		3 764 704	22 764 704
Sum innskutt egenkapital		4 964 704	23 964 704

Opptjent egenkapital

Annen egenkapital		458 876 883	307 576 397
Sum opptjent egenkapital		458 876 883	307 576 397

Sum egenkapital	8	463 841 587	331 541 101
------------------------	----------	--------------------	--------------------

Gjeld

Langsiktig gjeld

Utsatt skatt	4	532 446	988 437
Sum avsetninger for forpliktelser		532 446	988 437
Annen langsiktig gjeld			

Sum langsiktig gjeld		532 446	988 437
-----------------------------	--	----------------	----------------

Kortsiktig gjeld

Leverandørgjeld		77 000	216 701
Betalbar skatt	4	1 099 257	82 490
Kortsiktig konserngjeld	10		82 748 097
Annen kortsiktig gjeld		19 657 906	3 860 794
Sum kortsiktig gjeld		20 834 163	86 908 082

Sum gjeld		21 366 609	87 896 519
------------------	--	-------------------	-------------------

SUM EGENKAPITAL OG GJELD		485 208 196	419 437 620
---------------------------------	--	--------------------	--------------------



Organisasjonsnr: 988 594 687
ACADIA HOLDING AS

NOTEOPPLYSNINGER - SELSKAP - alle poster oppgitt i hele tall

Note
3

Antall årsverk i regnskapsåret
0.00

Sum Beløp

Balanseført verdi 31.12. Varige driftsmidler Immaterielle eiend.

Konsernregnskap

Morselskapet sitt navn

Forretningskontor for morselskapet

Begrunnelse for at datterselskap er utelatt fra konsolideringen

Samlet beløp - tilknyttet selskap Årets Fjorårets

Samlet beløp - foretak i samme konsern Årets Fjorårets

Samlet beløp - foretak i samme konsern Årets Fjorårets

Samlet beløp - felles kontrollert virksomhet Årets Fjorårets

Pantstillelse Beløp

Beholdning av egne aksjer Antall Pålydende Andel av aksjek.



Til generalforsamlingen i
Acadia Holding AS

BHL DA
Elias Smiths vei 24
1337 Sandvika

Org. nr.: 992 768 061

Telefon: 46 90 26 47
E-post: lot@bhl.no
Internett: www.bhl.no

Medlemmer av
Den norske Revisorforening

Ansvarlig revisor:
Leif Ove Tautra

UAVHENGIG REVISORS BERETNING

Konklusjon

Vi har revidert årsregnskapet for Acadia Holding AS som viser et overskudd på kr. 151 300 486. Årsregnskapet består av balanse per 31. desember 2024, resultatregnskap for regnskapsåret avsluttet per denne datoen og noter til årsregnskapet, herunder et sammendrag av viktige regnskapsprinsipper.

Etter vår mening

- oppfyller årsregnskapet gjeldende lovkrav, og
- gir årsregnskapet et rettviseende bilde av selskapets finansielle stilling per 31. desember 2024 og av dets resultat for regnskapsåret avsluttet per denne datoen i samsvar med regnskapslovens regler og god regnskapsskikk i Norge.


Grunnlag for konklusjonen

Vi har gjennomført revisjonen i samsvar med International Standards on Auditing (ISA-ene). Våre oppgaver og plikter i henhold til disse standardene er beskrevet nedenfor under Revisors oppgaver og plikter ved revisjonen av årsregnskapet. Vi er uavhengige av selskapet i samsvar med kravene i relevante lover og forskrifter i Norge og International Code of Ethics for Professional Accountants (inkludert internasjonale uavhengighetsstandarder) utstedt av the International Ethics Standards Board for Accountants (IESBA-reglene), og vi har overholdt våre øvrige etiske forpliktelser i samsvar med disse kravene. Innhentet revisjonsbevis er etter vår vurdering tilstrekkelig og hensiktsmessig som grunnlag for vår konklusjon.

Ledelsens ansvar for årsregnskapet

Styret (ledelsen) er ansvarlig for å utarbeide årsregnskapet og for at det gir et rettviseende bilde i samsvar med regnskapslovens regler og god regnskapsskikk i Norge. Ledelsen er også ansvarlig for slik intern kontroll som den finner nødvendig for å kunne utarbeide et årsregnskap som ikke inneholder vesentlig feilinformasjon, verken som følge av misligheter eller utilsiktede feil.

Ved utarbeidelsen av årsregnskapet må ledelsen ta standpunkt til selskapets evne til fortsatt drift og opplyse om forhold av betydning for fortsatt drift. Forutsetningen om fortsatt drift skal legges til grunn for årsregnskapet så lenge det ikke er sannsynlig at virksomheten vil bli avviklet.

Member of  Nexia

BHL DA is a member of Nexia Norway Umbrella Group. Nexia Norway is a member of Nexia, a leading, global network of independent accounting and consulting firms that are members of Nexia International Limited, Nexia International Limited, a company registered in the Isle of Man, does not provide services to clients. Please see the "Member firm disclaimer" for further details.



- 2 -



Revisors oppgaver og plikter ved revisjonen av årsregnskapet

Vårt mål er å oppnå betryggende sikkerhet for at årsregnskapet som helhet ikke inneholder vesentlig feilinformasjon, verken som følge av misligheter eller utilsiktede feil, og å avgi en revisjonsberetning som inneholder vår konklusjon. Betryggende sikkerhet er en høy grad av sikkerhet, men ingen garanti for at en revisjon utført i samsvar med ISA-ene, alltid vil avdekke vesentlig feilinformasjon. Feilinformasjon kan oppstå som følge av misligheter eller utilsiktede feil. Feilinformasjon er å anse som vesentlig dersom den enkeltvis eller samlet med rimelighet kan forventes å påvirke de økonomiske beslutningene som brukerne foretar på grunnlag av årsregnskapet.

For videre beskrivelse av revisors oppgaver og plikter vises det til <https://www.revisorforeningen.no/revisjonsberetninger>

Sandvika, 19.06.2025

BHL DA

Denne beretningen er elektronisk signert.

LeifOve Tautra
Statsautorisert revisor



BankID Signing
Christian Bruusgaard
2025-06-19




Årsregnskap 2024 Acadia Holding AS

Resultatregnskap
Balanse
Noter til regnskapet



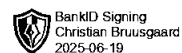
Org.nr.: 988 594 687



RESULTATREGNSKAP

ACADIA HOLDING AS

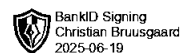
DRIFTSINNEKTER OG DRIFTSKOSTNADER	Note	2024	2023
Annen driftsinntekt	2	150 165 146	104 383 703
Sum driftsinntekter		150 165 146	104 383 703
Annen driftskostnad		1 822 791	1 291 479
Sum driftskostnader		1 822 791	1 291 479
Driftsresultat		148 342 355	103 092 224
FINANSINNEKTER OG FINANSKOSTNADER			
Annen renteinntekt		4 207 038	2 278 116
Annen finansinntekt		396 932	0
Rentekostnad til foretak i samme konsern	10	698 787	3 259 977
Annen rentekostnad		455 710	272 959
Annen finanskostnad		10 204	8 896
Resultat av finansposter		3 439 269	-1 263 716
Resultat før skattekostnad		151 781 624	101 828 508
Skattekostnad på resultat	4	481 138	-608
Årsresultat	8	151 300 486	101 829 116
OVERFØRINGER			
Avsatt til annen egenkapital		151 300 486	101 829 116
Sum overføringer		151 300 486	101 829 116



BALANSE

ACADIA HOLDING AS

EIENDELER	Note	2024	2023
ANLEGGSMIDLER			
FINANSIELLE ANLEGGSMIDLER			
Investeringer i datterselskap	5	0	19 800 000
Investeringer i tilknyttet selskap	5	3 038 599	3 038 599
Investeringer i aksjer og andeler	5, 6	250 258 968	240 678 882
Andre langsiktige fordringer		3 525 159	1 816 729
Sum finansielle anleggsmidler		256 822 726	265 334 210
Sum anleggsmidler		256 822 726	265 334 210
OMLØPSMIDLER			
FORDRINGER			
Andre kortsiktige fordringer		1 030 186	813 411
Sum fordringer		1 030 186	813 411
INVESTERINGER			
Markedsbaserte aksjer	7	116 370 505	76 662 023
Markedsbaserte obligasjoner	7	78 893 553	56 486 495
Sum investeringer		195 264 058	133 148 518
Bankinnskudd, kontanter o.l.		32 091 227	20 141 481
Sum omløpsmidler		228 385 470	154 103 410
Sum eiendeler		485 208 196	419 437 620




BALANSE

ACADIA HOLDING AS

EGENKAPITAL OG GJELD	Note	2024	2023
EGENKAPITAL			
INNSKUTT EGENKAPITAL			
Aksjekapital	9	1 200 000	1 200 000
Overkurs		3 764 704	22 764 704
Sum innskutt egenkapital		4 964 704	23 964 704
OPPTJENT EGENKAPITAL			
Annen egenkapital		458 876 883	307 576 397
Sum opptjent egenkapital		458 876 883	307 576 397
Sum egenkapital	8	463 841 587	331 541 101
GJELD			
AVSETNING FOR FORPLIKTELSER			
Utsatt skatt	4	532 446	988 437
KORTSIKTIG GJELD			
Leverandørgjeld		77 000	216 701
Betalbar skatt	4	1 099 257	82 490
Konserngjeld	10	0	82 748 097
Annen kortsiktig gjeld		19 657 906	3 860 794
Sum kortsiktig gjeld		20 834 163	86 908 082
Sum gjeld		21 366 609	87 896 519
Sum egenkapital og gjeld		485 208 196	419 437 620

Oslo, 19.06.2025
Styret i Acadia Holding AS

Christian Bruusgaard
styreleder



Regnskapsprinsipper

Årsregnskapet er satt opp i samsvar med regnskapsloven og NRS 8 - God regnskapsskikk for små foretak.

BRUK AV ESTIMATER

I utarbeidelse av årsregnskapet har man brukt estimater og forutsetninger som har påvirket resultatregnskapet og verdsettelsen av eiendeler og gjeld, samt usikre eiendeler og forpliktelser på balansedagen i henhold til god regnskapsskikk.

INNETEKTER

Inntektsføring fra investeringer i aksjer, andeler og andre finansielle instrumenter, herunder mottatt utbytte, renter og andre utdelinger, inngår i regnskapslinjen andre driftsinntekter. Avkastning på finansinvesteringer inkluderer både realiserte og urealiserte beløp. I tillegg til verdireguleringer inntektsføres beløpene når utbyttet er mottatt, renter er opptjent og eventuelt salg av verdipapirer er gjennomført.

SKATT

Skattekostnaden i resultatregnskapet omfatter både periodens betalbare skatt og endring i utsatt skatt. Utsatt skatt er beregnet med 22 % på grunnlag av de midlertidige forskjeller som eksisterer mellom regnskapsmessige og skattemessige verdier, samt ligningsmessig underskudd til fremføring ved utgangen av regnskapsåret. Skatteøkende og skattereduserende midlertidige forskjeller som reverserer eller kan reverseres i samme periode er utlignet og nettoført. I samsvar med god regnskapsskikk for små foretak balanseføres ikke utsatt skattefordel.

KLASSIFISERING OG VURDERING AV ANLEGGSMIDLER

Anleggsmidler omfatter eiendeler bestemt til varig eie og bruk. Anleggsmidler er vurdert til anskaffelseskost, fratrukket avskrivninger og nedskrivninger. Langsiktig gjeld balanseføres til nominelt beløp på transaksjonstidspunktet.

Varige driftsmidler balanseføres og avskrives over driftsmidlets økonomiske levetid.

Anleggsmidler nedskrives ved verdifall som forventes ikke å være forbigående.

KLASSIFISERING OG VURDERING AV OMLØPSMIDLER

Omløpsmidler og kortsiktig gjeld omfatter normalt poster som forfaller til betaling innen ett år etter balansedagen, samt poster som knytter seg til varekretsløpet. Omløpsmidler vurderes til laveste verdi av anskaffelseskost og virkelig verdi. Kortsiktig gjeld balanseføres til nominelt beløp på transaksjonstidspunktet.

DATTERSELSKAP OG TILKNYTTET SELSKAP

Datterselskap og tilknyttede selskaper vurderes etter kostmetoden i selskapsregnskapet. Investeringen er vurdert til anskaffelseskost for aksjene med mindre nedskrivning har vært nødvendig. Det er foretatt nedskrivning til virkelig verdi når verdifall skyldes årsaker som ikke kan forventes å være forbigående og det må anses nødvendig etter god regnskapsskikk. Nedskrivninger er reversert når grunnlaget for nedskrivning ikke lenger er til stede.

Utbytte, konsernbidrag og andre utdelinger fra datterselskap er inntektsført samme år som det er avsatt i givers regnskap. Overstiger utbytte / konsernbidraget andelen av opptjent resultat etter anskaffelsestidspunktet, representerer den overskytende del tilbakebetaling av investert kapital, og utdelingene er fratrukket investeringens verdi i balansen til morselskapet.

FORDRINGER

Kundefordringer og andre fordringer oppføres til pålydende etter fradrag for avsetning til forventet tap. Avsetning til tap gjøres på grunnlag av en individuell vurdering av de enkelte fordringene. For øvrige kundefordringer utføres en spesifisert avsetning for å dekke forventet tap på krav.



KORTSIKTIGE PLASSERINGER KLASSIFISERT SOM OMLØPSMIDLER


Beholdning av markedsbaserte aksjer som omsettes på autorisert markeds plass og aksjefond vurderes til markedsverdi på balansedagen. Andre kortsiktige plasseringer vurderes til laveste av anskaffelseskost og virkelig verdi på balansedagen.

Note 2 Annen driftsinntekt

Finansposter klassifisert under drift	2024	2023
Mottatt utbytte	29 067 648	31 945 475
Realisert gevinst	51 369 452	55 679 463
Verdiøkning av markedsbaserte finansielle omløpsmidler	0	24 570 506
Netto positiv resultatandel vedr. investering i DS, TS og FKV	73 000 000	0
Realisert tap	-764 828	-640 324
Verdireduksjon av markedsbaserte finansielle omløpsmidler	-1 564 436	0
Nedskrivning av finansielle eiendeler	-942 690	-7 171 418
Sum annen driftsinntekt	150 165 146	104 383 703

Note 3 Lønnskostnader

Acadia Holding AS har ikke hatt lønns- eller personalkostnader i 2024 og det foreligger heller ingen slike forpliktelser.



Note 4 Skatt

Årets skattekostnad	2024	2023
Resultatført skatt på ordinært resultat:		
Betalbar skatt	937 129	82 490
Endring i utsatt skatt	-455 991	-83 098
Skattekostnad ordinært resultat	481 138	-608
Skattepliktig inntekt:		
Ordinært resultat før skatt	151 781 624	101 828 508
Permanente forskjeller	-147 521 944	-101 453 555
Skattepliktig inntekt	4 259 680	374 953
Betalbar skatt i balansen:		
Betalbar skatt på årets resultat	937 130	82 490
Betalbar skatt Clyde AS	162 127	0
Sum betalbar skatt i balansen	1 099 257	82 490

Betalbar skatt Clyde AS er knyttet til overtakelse av eiendeler og forpliktelse i forbindelse med avvikling av datterselskapet Clyde AS.

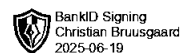
Skatteeffekten av midlertidige forskjeller som har gitt opphav til utsatt skatt og utsatte skattefordeler, spesifisert på typer av midlertidige forskjeller

	2024	2023	Endring
Andeler	2 420 210	4 492 895	2 072 685
Grunnlag for utsatt skatt	2 420 210	4 492 895	2 072 685
Utsatt skatt (22 %)	532 446	988 437	455 991

Note 5 Datterselskap, tilknyttet selskap m.v.

	Kontor- kommune	Eier- andel	Anskaffelses kost	Egenkapital	Resultat
DS/ TS					
Filtbygg AS	Oslo	41,57 %	3 038 599	111 617 839	6 774 461
Sum			3 038 599	111 617 839	6 774 461

Datterselskap Clyde AS ble avviklet i 2024.
Investering i tilknyttet selskap regnskapsføres etter kostmetoden.



Note 6 Langsiktige aksjer og andeler i andre foretak m.v.

	Anskaffelseskost	Balanseført verdi
Anleggsmidler		
Andeler i deltagerlignede selskaper	14 392 255	11 954 042
Langsiktige aksjer	254 972 426	238 304 926
Sum	269 364 681	250 258 968

Note 7 Markedsbaserte finansielle instrumenter

	Anskaffelseskost	Balanseført verdi	Markedsverdi
Omløpsmidler			
Markedsbaserte aksjer og aksjefond	94 777 862	116 370 505	116 370 505
Obligasjoner	44 983 983	44 983 983	47 034 127
Rente- og obligasjonsfond	33 909 570	33 909 570	35 926 857
Sum markedsbaserte finansielle instrumenter	173 671 415	195 264 058	199 331 489

Rentebærende fonds er verdsatt etter laveste verdis prinsipp. Markedsbaserte finansielle instrumenter i aksjer og aksjefonds er verdsatt til virkelig verdi. Virkelig verdi er fastsatt i henhold til verdien som er observerbar i markedet på balansedagen.

Periodens resultatførte verdiendring på markedsbaserte investeringer utgjør kr 1 564 436.

Note 8 Egenkapital

	Aksjekapital	Overkurs	Annen egenkapital	Sum egenkapital
Pr. 31.12.2023	1 200 000	22 764 704	307 576 397	331 541 101
Årets resultat			151 300 486	151 300 486
Tilleggsutbytte		-19 000 000	0	-19 000 000
Pr 31.12.2024	1 200 000	3 764 704	458 876 883	463 841 587



Note 9 Aksjonærer

AKSJEKAPITALEN I ACADIA HOLDING AS PR. 31.12 BESTÅR AV:

	Antall	Pålydende	Bokført
Ordinære aksjer	1 000	1 200,0	1 200 000
Sum	1 000		1 200 000

EIERSTRUKTUR

De største aksjonærene i % pr. 31.12 var:

	Ordinære	Eierandel	Stemmeandel
Christian Bruusgaard	336	33,6	33,6
Ida Ven Bruusgaard	332	33,2	33,2
Kristin Ven Bruusgaard	332	33,2	33,2
Totalt antall aksjer	1 000	100,0	100,0

AKSJER EIET AV MEDLEMMER I STYRET OG DAGLIG LEDER:

Navn	Verv	Ordinære
Christian Bruusgaard	styreleder	336
Totalt antall aksjer		336

Note 10 Mellomværende med selskap i samme konsern og tilknyttede selskap

	2024	2023
Fordringer		
Sum	0	0
Gjeld		
Annen kortsiktig gjeld konsern	0	82 748 097
Sum	0	82 748 097

Note 11 Lån og sikkerhetsstillelse til nærstående parter

Samlede ikke regnskapsførte garantiforpliktelser utgjør NOK 0 i 2024 .

Det er ikke gitt lån til styremedlemmer.



Årsregnskap 2024 Acadia Holding AS

Resultatregnskap
Balanse
Noter til regnskapet



Org.nr.: 988 594 687



RESULTATREGNSKAP

ACADIA HOLDING AS

DRIFTSINNEKTER OG DRIFTSKOSTNADER	Note	2024	2023
Annen driftsinntekt	2	150 165 146	104 383 703
Sum driftsinntekter		150 165 146	104 383 703
Annen driftskostnad		1 822 791	1 291 479
Sum driftskostnader		1 822 791	1 291 479
Driftsresultat		148 342 355	103 092 224
FINANSINNEKTER OG FINANSKOSTNADER			
Annen renteinntekt		4 207 038	2 278 116
Annen finansinntekt		396 932	0
Rentekostnad til foretak i samme konsern	10	698 787	3 259 977
Annen rentekostnad		455 710	272 959
Annen finanskostnad		10 204	8 896
Resultat av finansposter		3 439 269	-1 263 716
Resultat før skattekostnad		151 781 624	101 828 508
Skattekostnad på resultat	4	481 138	-608
Årsresultat	8	151 300 486	101 829 116
OVERFØRINGER			
Avsatt til annen egenkapital		151 300 486	101 829 116
Sum overføringer		151 300 486	101 829 116



BALANSE

ACADIA HOLDING AS

EIENDELER	Note	2024	2023
ANLEGGSMIDLER			
FINANSIELLE ANLEGGSMIDLER			
Investeringer i datterselskap	5	0	19 800 000
Investeringer i tilknyttet selskap	5	3 038 599	3 038 599
Investeringer i aksjer og andeler	5, 6	250 258 968	240 678 882
Andre langsiktige fordringer		3 525 159	1 816 729
Sum finansielle anleggsmidler		256 822 726	265 334 210
Sum anleggsmidler		256 822 726	265 334 210
OMLØPSMIDLER			
FORDRINGER			
Andre kortsiktige fordringer		1 030 186	813 411
Sum fordringer		1 030 186	813 411
INVESTERINGER			
Markedsbaserte aksjer	7	116 370 505	76 662 023
Markedsbaserte obligasjoner	7	78 893 553	56 486 495
Sum investeringer		195 264 058	133 148 518
Bankinnskudd, kontanter o.l.		32 091 227	20 141 481
Sum omløpsmidler		228 385 470	154 103 410
Sum eiendeler		485 208 196	419 437 620



BALANSE

ACADIA HOLDING AS

EGENKAPITAL OG GJELD	Note	2024	2023
EGENKAPITAL			
INNSKUTT EGENKAPITAL			
Aksjekapital	9	1 200 000	1 200 000
Overkurs		3 764 704	22 764 704
Sum innskutt egenkapital		4 964 704	23 964 704
OPPTJENT EGENKAPITAL			
Annen egenkapital		458 876 883	307 576 397
Sum opptjent egenkapital		458 876 883	307 576 397
Sum egenkapital	8	463 841 587	331 541 101
GJELD			
AVSETNING FOR FORPLIKTELSER			
Utsatt skatt	4	532 446	988 437
KORTSIKTIG GJELD			
Leverandørgjeld		77 000	216 701
Betalbar skatt	4	1 099 257	82 490
Konserngjeld	10	0	82 748 097
Annen kortsiktig gjeld		19 657 906	3 860 794
Sum kortsiktig gjeld		20 834 163	86 908 082
Sum gjeld		21 366 609	87 896 519
Sum egenkapital og gjeld		485 208 196	419 437 620

Oslo, 19.06.2025
Styret i Acadia Holding AS

Christian Bruusgaard
styreleder



Regnskapsprinsipper

Årsregnskapet er satt opp i samsvar med regnskapsloven og NRS 8 - God regnskapsskikk for små foretak.

BRUK AV ESTIMATER

I utarbeidelse av årsregnskapet har man brukt estimater og forutsetninger som har påvirket resultatregnskapet og verdsettelsen av eiendeler og gjeld, samt usikre eiendeler og forpliktelser på balansedagen i henhold til god regnskapsskikk.

INNETEKTER

Inntektsføring fra investeringer i aksjer, andeler og andre finansielle instrumenter, herunder mottatt utbytte, renter og andre utdelinger, inngår i regnskapslinjen andre driftsinntekter. Avkastning på finansinvesteringer inkluderer både realiserte og urealiserte beløp. I tillegg til verdireguleringer inntektsføres beløpene når utbyttet er mottatt, renter er opptjent og eventuelt salg av verdipapirer er gjennomført.

SKATT

Skattekostnaden i resultatregnskapet omfatter både periodens betalbare skatt og endring i utsatt skatt. Utsatt skatt er beregnet med 22 % på grunnlag av de midlertidige forskjeller som eksisterer mellom regnskapsmessige og skattemessige verdier, samt ligningsmessig underskudd til fremføring ved utgangen av regnskapsåret. Skatteøkende og skattereduserende midlertidige forskjeller som reverserer eller kan reverseres i samme periode er utlignet og nettoført. I samsvar med god regnskapsskikk for små foretak balanseføres ikke utsatt skattefordel.

KLASSIFISERING OG VURDERING AV ANLEGGSMIDLER

Anleggsmidler omfatter eiendeler bestemt til varig eie og bruk. Anleggsmidler er vurdert til anskaffelseskost, fratrukket avskrivninger og nedskrivninger. Langsiktig gjeld balanseføres til nominelt beløp på transaksjonstidspunktet.

Varige driftsmidler balanseføres og avskrives over driftsmidlets økonomiske levetid.

Anleggsmidler nedskrives ved verdifall som forventes ikke å være forbigående.

KLASSIFISERING OG VURDERING AV OMLØPSMIDLER

Omløpsmidler og kortsiktig gjeld omfatter normalt poster som forfaller til betaling innen ett år etter balansedagen, samt poster som knytter seg til varekretsløpet. Omløpsmidler vurderes til laveste verdi av anskaffelseskost og virkelig verdi. Kortsiktig gjeld balanseføres til nominelt beløp på transaksjonstidspunktet.

DATTERSELSKAP OG TILKNYTTET SELSKAP

Datterselskap og tilknyttede selskaper vurderes etter kostmetoden i selskapsregnskapet. Investeringen er vurdert til anskaffelseskost for aksjene med mindre nedskrivning har vært nødvendig. Det er foretatt nedskrivning til virkelig verdi når verdifall skyldes årsaker som ikke kan forventes å være forbigående og det må anses nødvendig etter god regnskapsskikk. Nedskrivninger er reversert når grunnlaget for nedskrivning ikke lenger er til stede.

Utbytte, konsernbidrag og andre utdelinger fra datterselskap er inntektsført samme år som det er avsatt i givers regnskap. Overstiger utbytte / konsernbidraget andelen av opptjent resultat etter anskaffelsestidspunktet, representerer den overskytende del tilbakebetaling av investert kapital, og utdelingene er fratrukket investeringens verdi i balansen til morselskapet.

FORDRINGER

Kundefordringer og andre fordringer oppføres til pålydende etter fradrag for avsetning til forventet tap. Avsetning til tap gjøres på grunnlag av en individuell vurdering av de enkelte fordringene. For øvrige kundefordringer utføres en spesifisert avsetning for å dekke forventet tap på krav.



KORTSIKTIGE PLASSERINGER KLASSIFISERT SOM OMLØPSMIDLER

Beholdning av markedsbaserte aksjer som omsettes på autorisert markeds plass og aksjefond vurderes til markedsverdi på balansedagen. Andre kortsiktige plasseringer vurderes til laveste av anskaffelseskost og virkelig verdi på balansedagen.

Note 2 Annen driftsinntekt

Finansposter klassifisert under drift	2024	2023
Mottatt utbytte	29 067 648	31 945 475
Realisert gevinst	51 369 452	55 679 463
Verdiøkning av markedsbaserte finansielle omløpsmidler	0	24 570 506
Netto positiv resultatandel vedr. investering i DS, TS og FKV	73 000 000	0
Realisert tap	-764 828	-640 324
Verdireduksjon av markedsbaserte finansielle omløpsmidler	-1 564 436	0
Nedskrivning av finansielle eiendeler	-942 690	-7 171 418
Sum annen driftsinntekt	150 165 146	104 383 703

Note 3 Lønnskostnader

Acadia Holding AS har ikke hatt lønns- eller personalkostnader i 2024 og det foreligger heller ingen slike forpliktelser.



Note 4 Skatt

Årets skattekostnad	2024	2023
Resultatført skatt på ordinært resultat:		
Betalbar skatt	937 129	82 490
Endring i utsatt skatt	-455 991	-83 098
Skattekostnad ordinært resultat	481 138	-608
Skattepliktig inntekt:		
Ordinært resultat før skatt	151 781 624	101 828 508
Permanente forskjeller	-147 521 944	-101 453 555
Skattepliktig inntekt	4 259 680	374 953
Betalbar skatt i balansen:		
Betalbar skatt på årets resultat	937 130	82 490
Betalbar skatt Clyde AS	162 127	0
Sum betalbar skatt i balansen	1 099 257	82 490

Betalbar skatt Clyde AS er knyttet til overtakelse av eiendeler og forpliktelser i forbindelse med avvikling av datterselskapet Clyde AS.

Skatteeffekten av midlertidige forskjeller som har gitt opphav til utsatt skatt og utsatte skattefordeler, spesifisert på typer av midlertidige forskjeller

	2024	2023	Endring
Andeler	2 420 210	4 492 895	2 072 685
Grunnlag for utsatt skatt	2 420 210	4 492 895	2 072 685
Utsatt skatt (22 %)	532 446	988 437	455 991

Note 5 Datterselskap, tilknyttet selskap m.v.

	Kontor- kommune	Eier- andel	Anskaffelses kost	Egenkapital	Resultat
DS/ TS					
Filtbygg AS	Oslo	41,57 %	3 038 599	111 617 839	6 774 461
Sum			3 038 599	111 617 839	6 774 461

Datterselskap Clyde AS ble avviklet i 2024.
Investering i tilknyttet selskap regnskapsføres etter kostmetoden.



Note 6 Langsiktige aksjer og andeler i andre foretak m.v.

	Anskaffelseskost	Balanseført verdi
Anleggsmidler		
Andeler i deltagerlignede selskaper	14 392 255	11 954 042
Langsiktige aksjer	254 972 426	238 304 926
Sum	269 364 681	250 258 968

Note 7 Markedsbaserte finansielle instrumenter

	Anskaffelseskost	Balanseført verdi	Markedsverdi
Omløpsmidler			
Markedsbaserte aksjer og aksjefond	94 777 862	116 370 505	116 370 505
Obligasjoner	44 983 983	44 983 983	47 034 127
Rente- og obligasjonsfond	33 909 570	33 909 570	35 926 857
Sum markedsbaserte finansielle instrumenter	173 671 415	195 264 058	199 331 489

Rentebærende fonds er verdsatt etter laveste verdis prinsipp. Markedsbaserte finansielle instrumenter i aksjer og aksjefonds er verdsatt til virkelig verdi. Virkelig verdi er fastsatt i henhold til verdien som er observerbar i markedet på balansedagen.

Periodens resultatførte verdiendring på markedsbaserte investeringer utgjør kr 1 564 436.

Note 8 Egenkapital

	Aksjekapital	Overkurs	Annen egenkapital	Sum egenkapital
Pr. 31.12.2023	1 200 000	22 764 704	307 576 397	331 541 101
Årets resultat			151 300 486	151 300 486
Tilleggsutbytte		-19 000 000	0	-19 000 000
Pr 31.12.2024	1 200 000	3 764 704	458 876 883	463 841 587



Note 9 Aksjonærer

AKSJEKAPITALEN I ACADIA HOLDING AS PR. 31.12 BESTÅR AV:

	Antall	Pålydende	Bokført
Ordinære aksjer	1 000	1 200,0	1 200 000
Sum	1 000		1 200 000

EIERSTRUKTUR

De største aksjonærene i % pr. 31.12 var:

	Ordinære	Eierandel	Stemmeandel
Christian Bruusgaard	336	33,6	33,6
Ida Ven Bruusgaard	332	33,2	33,2
Kristin Ven Bruusgaard	332	33,2	33,2
Totalt antall aksjer	1 000	100,0	100,0

AKSJER EIET AV MEDLEMMER I STYRET OG DAGLIG LEDER:

Navn	Verv	Ordinære
Christian Bruusgaard	styreleder	336
Totalt antall aksjer		336

Note 10 Mellomværende med selskap i samme konsern og tilknyttede selskap

	2024	2023
Fordringer		
Sum	0	0
Gjeld		
Annen kortsiktig gjeld konsern	0	82 748 097
Sum	0	82 748 097

Note 11 Lån og sikkerhetsstillelse til nærstående parter

Samlede ikke regnskapsførte garantiforpliktelser utgjør NOK 0 i 2024 .

Det er ikke gitt lån til styremedlemmer.