



ÅRSREGNSKAPET FOR REGNSKAPSÅRET 2023 - GENERELL INFORMASJON

Enheten

Organisasjonsnummer:	997 329 872
Organisasjonsform:	Aksjeselskap
Foretaksnavn:	REM PSV HOLDING AS
Forretningsadresse:	Holmefjordvegen 8 6090 FOSNAVÅG

Regnskapsår

Årsregnskapets periode:	01.01.2023 - 31.12.2023
-------------------------	-------------------------

Konsern

Mørselskap i konsern:	Ja
Konsernregnskap lagt ved:	Ja

Regnskapsregler

Regler for små foretak benyttet:	Nei
Benyttet ved utarbeidelsen av årsregnskapet til selskapet:	Regnskapslovens alminnelige regler
Benyttet ved utarbeidelsen av årsregnskapet til konsernet:	Regnskapslovens alminnelige regler

Årsregnskapet fastsatt av kompetent organ

Bekreftet av representant for selskapet:	Nils Christian Nørvåg
Dato for fastsettelse av årsregnskapet:	25.04.2024

Grunnlag for avgivelse

År 2023: Årsregnskapet er elektronisk innlevert
År 2022: Tall er hentet fra elektronisk innlevert årsregnskap fra 2023

Det er ikke krav til at årsregnskapet m.v. som sendes til Regnskapsregisteret er undertegnet. Kontrollen på at dette er utført ligger hos revisor/enhetens øverste organ. Sikkerheten ivaretas ved at innsender har rolle/rettighet for innsending av årsregnskapet via Altinn, og ved at det bekreftes at årsregnskapet er fastsatt av kompetent organ.

Brønnøysundregistrene, 05.07.2025



Resultatregnskap

Beløp i: NOK	Note	2023	2022
RESULTATREGNSKAP			
Kostnader			
Annen driftskostnad	1	173 710	205 396
Sum kostnader		173 710	205 396
Driftsresultat		-173 710	-205 396
Finansinntekter og finanskostnader			
Annen renteinntekt			1 630
Reversering av tidligere nedskrivning	2	309 999 999	
Sum finansinntekter		309 999 999	1 630
Reversering av tidligere nedskrivning	2		
Rentekostnad til foretak i samme konsern	3	162 409	150 855
Sum finanskostnader		162 409	150 855
Netto finans		309 837 590	-149 225
Ordinært resultat før skattekostnad		309 663 880	-354 621
Ordinært resultat etter skattekostnad		309 663 880	-354 621
Årsresultat		309 663 880	-354 621
Årsresultat etter minoritetsinteresser		309 663 880	-354 621
Totalresultat		309 663 880	-354 621
Overføringer og disponeringer			
Udekket tap			-354 621
Avsatt til annen egenkapital		309 663 880	
Sum overføringer og disponeringer		309 663 880	-354 621



Balanse

Beløp i: NOK	Note	2023	2022
BALANSE - EIENDELER			
Anleggsmidler			
Immaterielle eiendeler			
Finansielle anleggsmidler			
Investering i datterselskap	2	360 000 000	30 000 001
Sum finansielle anleggsmidler		360 000 000	30 000 001
Sum anleggsmidler		360 000 000	30 000 001
Omløpsmidler			
Varer			
Fordringer			
Andre kortsiktige fordringer	3, 4	5 814	9 564
Sum fordringer		5 814	9 564
Bankinnskudd, kontanter og lignende			
Bankinnskudd, kontanter o.l.	5	31 487	50 197
Sum bankinnskudd, kontanter og lignende		31 487	50 197
Sum omløpsmidler		37 300	59 760
SUM EIENDELER		360 037 300	30 059 761
BALANSE - EGENKAPITAL OG GJELD			
Egenkapital			
Innskutt egenkapital			
Aksjekapital	6	100 200 000	100 100 000
Overkurs		19 900 000	
Sum innskutt egenkapital		120 100 000	100 100 000
Opptjent egenkapital			
Annen egenkapital		235 897 215	



Balanse

Beløp i: NOK	Note	2023	2022
Udekket tap			73 766 665
Sum opptjent egenkapital		235 897 215	-73 766 665
Sum egenkapital	7	355 997 215	26 333 335
Gjeld			
Langsiktig gjeld			
Annen langsiktig gjeld			
Langsiktig konserngjeld	3	4 040 085	3 707 676
Sum annen langsiktig gjeld		4 040 085	3 707 676
Sum langsiktig gjeld		4 040 085	3 707 676
Kortsiktig gjeld			
Leverandørgjeld			18 750
Sum kortsiktig gjeld			18 750
Sum gjeld		4 040 085	3 726 426
SUM EGENKAPITAL OG GJELD		360 037 300	30 059 761



Konsernets resultatregnskap

Beløp i: NOK	Note	2023	2022
RESULTATREGNSKAP			
Inntekter			
Fraktinntekter		170 272 000	131 121 000
Andre inntekter		0	4 004 000
Sum inntekter	1	170 272 000	135 125 000
Kostnader			
Mannskapskostnader	2	51 838 000	46 928 000
Avskrivninger	3	32 696 000	35 919 000
Nedskrivning av varige driftsmidler og immaterielle eiendeler		-342 070 000	0
Driftskostnader skip		12 826 000	13 681 000
Annen driftskostnad	2, 5	11 224 000	10 561 000
Tap ved utgang datterselskap	4	0	3 951 000
Sum kostnader		-233 486 000	111 040 000
Driftsresultat		403 758 000	24 085 000
Finansinntekter og finanskostnader			
Annen renteinntekt		1 021 000	442 000
Annen finansinntekt		0	1 441 000
Sum finansinntekter		1 021 000	1 883 000
Annen rentekostnad		43 872 000	28 233 000
Annen finanskostnad	6	36 129 000	13 257 000
Sum finanskostnader		80 001 000	41 490 000
Netto finans		-78 980 000	-39 607 000
Ordinært resultat før skattekostnad		324 778 000	-15 522 000
Skattekostnad	7	0	0
Ordinært resultat etter skattekostnad		324 778 000	-15 522 000
Årsresultat		324 778 000	-15 522 000
Overføringer og disponeringer			
Avsatt til annen egenkapital		324 779 000	-15 522 000



Konsernets resultatregnskap

Beløp i: NOK	Note	2023	2022
Sum overføringer og disponeringer		324 779 000	-15 522 000



Konsernets balanse

Beløp i: NOK	Note	2023	2022
BALANSE - EIENDELER			
Anleggsmidler			
Immaterielle eiendeler			
Varige driftsmidler			
Skip		827 329 000	485 590 000
Driftsløsøre og andre anleggsmidler		25 000	500 000
Sum varige driftsmidler	3, 10	827 354 000	486 090 000
Sum anleggsmidler		827 354 000	486 090 000
Omløpsmidler			
Varer			
Fordringer			
Kundefordringer	5, 10	13 445 000	7 317 000
Andre kortsiktige fordringer	6, 10	7 037 000	4 248 000
Sum fordringer		20 482 000	11 565 000
Bankinnskudd, kontanter og lignende			
Betalingsmidler	8	24 648 000	41 275 000
Sum bankinnskudd, kontanter og lignende		24 648 000	41 275 000
Sum omløpsmidler		45 130 000	52 840 000
SUM EIENDELER		872 484 000	538 930 000
BALANSE - EGENKAPITAL OG GJELD			
Egenkapital			
Innskutt egenkapital			
Aksjekapital		100 200 000	100 100 000
Overkurs		19 900 000	0
Sum innskutt egenkapital	9	120 100 000	100 100 000



Konsernets balanse

Beløp i: NOK	Note	2023	2022
Opptjent egenkapital			
Annen egenkapital		232 599 000	-92 180 000
Sum opptjent egenkapital	9	232 599 000	-92 180 000
Sum egenkapital		352 699 000	7 920 000
Gjeld			
Langsiktig gjeld			
Annen langsiktig gjeld			
Gjeld til kredittinstitusjoner	10	490 482 000	514 066 000
Sum annen langsiktig gjeld		490 482 000	514 066 000
Sum langsiktig gjeld		490 482 000	514 066 000
Kortsiktig gjeld			
Leverandørgjeld	5	5 939 000	13 603 000
Annen kortsiktige gjeld	5, 6	23 364 000	3 341 000
Sum kortsiktig gjeld		29 303 000	16 944 000
Sum gjeld		519 785 000	531 010 000
SUM EGENKAPITAL OG GJELD		872 484 000	538 930 000



Brønnøysundregistrene

ÅRSREGNSKAP FOR REGNSKAPSÅRET 2023 - GENERELL INFORMASJON

Journalnummer: 2024 574328

Enheten

Organisasjonsnummer: 997 329 872
Organisasjonsform: Aksjeselskap
Foretaksnavn: REM PSV HOLDING AS
Forretningsadresse: Holmefjordvegen 8
6090 FOSNAVÅG

Regnskapsår

Årsregnskapets periode: 01.01.2023 - 31.12.2023

Konsern

Morselskap i konsern: Ja
Konsernregnskap lagt ved: Ja

Regnskapsregler

Regler for små foretak benyttet: Nei
Benyttet ved utarbeidelsen av
årsregnskapet til selskapet: Regnskapslovens alminnelige regler
Benyttet ved utarbeidelsen av
årsregnskapet til konsernet: Regnskapslovens alminnelige regler

Årsregnskapet fastsatt av kompetent organ

Bekreftet av representant for selskapet: Nils Christian Nørvåg
Dato for fastsettelse av årsregnskapet: 25.04.2024

Grunnlag for avgivelse

År 2023: Årsregnskap er elektronisk innlevert.
År 2022: Tall er hentet fra elektronisk innlevert årsregnskap fra 2023.

Det er ikke krav til at årsregnskapet m.v. som sendes til Regnskapsregisteret er undertegnet. Kontrollen på at dette er utført ligger hos revisor/enhetens øverste organ. Sikkerheten ivaretas ved at innsender har rolle/rettighet for innsending av årsregnskapet via Altinn, og ved at det bekreftes at årsregnskapet er fastsatt av kompetent organ.

Brønnøysundregistrene, 17.07.2024



Organisasjonsnr: 997 329 872
REM PSV HOLDING AS

RESULTATREGNSKAP

Beløp i: NOK	Note	2023	2022
RESULTATREGNSKAP			
Kostnader			
Annen driftskostnad	1	173 710	205 396
Sum kostnader		173 710	205 396
Driftsresultat		-173 710	-205 396
Finansinntekter og finanskostnader			
Annen renteinntekt			1 630
Reversering av tidligere nedskrivning	2	309 999 999	
Sum finansinntekter		309 999 999	1 630
Reversering av tidligere nedskrivning	2		
Rentekostnad til foretak i samme konsern	3	162 409	150 855
Sum finanskostnader		162 409	150 855
Netto finans		309 837 590	-149 225
Ordinært resultat før skattekostnad		309 663 880	-354 621
Ordinært resultat etter skattekostnad		309 663 880	-354 621
Årsresultat		309 663 880	-354 621
Årsresultat etter minoritetsinteresser		309 663 880	-354 621
Totalresultat		309 663 880	-354 621
Overføringer og disponeringer			
Udekket tap			-354 621
Avsatt til annen egenkapital		309 663 880	
Sum overføringer og disponeringer		309 663 880	-354 621



Annen langsiktig gjeld			
Langsiktig konserngjeld	3	4 040 085	3 707 676
Sum annen langsiktig gjeld		4 040 085	3 707 676
Sum langsiktig gjeld		4 040 085	3 707 676
Kortsiktig gjeld			
Leverandørgjeld			18 750
Sum kortsiktig gjeld			18 750
Sum gjeld		4 040 085	3 726 426
SUM EGENKAPITAL OG GJELD		360 037 300	30 059 761



Organisasjonsnr: 997 329 872
REM PSV HOLDING AS

KONSERNRESULTATREGNSKAP

Beløp i: NOK	Note	2023	2022
RESULTATREGNSKAP			
Inntekter			
Fraktinntekter		170 272 000	131 121 000
Andre inntekter		0	4 004 000
Sum inntekter	1	170 272 000	135 125 000
Kostnader			
Mannskapskostnader	2	51 838 000	46 928 000
Avskrivninger	3	32 696 000	35 919 000
Nedskrivning av varige driftsmidler og immaterielle eiendeler		-342 070 000	0
Driftskostnader skip		12 826 000	13 681 000
Annen driftskostnad	2, 5	11 224 000	10 561 000
Tap ved utgang datterselskap	4	0	3 951 000
Sum kostnader		-233 486 000	111 040 000
Driftsresultat		403 758 000	24 085 000
Finansinntekter og finanskostnader			
Annen renteinntekt		1 021 000	442 000
Annen finansinntekt		0	1 441 000
Sum finansinntekter		1 021 000	1 883 000
Annen rentekostnad		43 872 000	28 233 000
Annen finanskostnad	6	36 129 000	13 257 000
Sum finanskostnader		80 001 000	41 490 000
Netto finans		-78 980 000	-39 607 000
Ordinært resultat før skattekostnad			
Skattekostnad	7	0	0
Ordinært resultat etter skattekostnad		324 778 000	-15 522 000
Årsresultat		324 778 000	-15 522 000
Overføringer og disponeringer			
Avsatt til annen egenkapital		324 779 000	-15 522 000
Sum overføringer og disponeringer		324 779 000	-15 522 000



Organisasjonsnr: 997 329 872
REM PSV HOLDING AS

KONSERNBALANSE

Beløp i: NOK	Note	2023	2022
BALANSE - EIENDELER			
Anleggsmidler			
Immaterielle eiendeler			
Varige driftsmidler			
Skip		827 329 000	485 590 000
Driftsløssøre og andre anleggsmidler		25 000	500 000
Sum varige driftsmidler	3, 10	827 354 000	486 090 000
Sum anleggsmidler		827 354 000	486 090 000
Omløpsmidler			
Varer			
Fordringer			
Kundefordringer	5, 10	13 445 000	7 317 000
Andre kortsiktige fordringer	6, 10	7 037 000	4 248 000
Sum fordringer		20 482 000	11 565 000
Bankinnskudd, kontanter og lignende			
Betalingsmidler	8	24 648 000	41 275 000
Sum bankinnskudd, kontanter og lignende		24 648 000	41 275 000
Sum omløpsmidler		45 130 000	52 840 000
SUM EIENDELER		872 484 000	538 930 000
BALANSE - EGENKAPITAL OG GJELD			
Egenkapital			
Innskutt egenkapital			
Aksjekapital		100 200 000	100 100 000
Overkurs		19 900 000	0
Sum innskutt egenkapital	9	120 100 000	100 100 000
Opptjent egenkapital			
Annen egenkapital		232 599 000	-92 180 000
Sum opptjent egenkapital	9	232 599 000	-92 180 000
Sum egenkapital		352 699 000	7 920 000
Gjeld			
Langsiktig gjeld			



Annen langsiktig gjeld			
Gjeld til			
kredittinstitusjoner	10	490 482 000	514 066 000
Sum annen langsiktig gjeld		490 482 000	514 066 000
Sum langsiktig gjeld		490 482 000	514 066 000
Kortsiktig gjeld			
Leverandørgjeld	5	5 939 000	13 603 000
Annen kortsiktige gjeld	5, 6	23 364 000	3 341 000
Sum kortsiktig gjeld		29 303 000	16 944 000
Sum gjeld		519 785 000	531 010 000
SUM EGENKAPITAL OG GJELD		872 484 000	538 930 000



Organisasjonsnr: 997 329 872
REM PSV HOLDING AS

NOTEOPPLYSNINGER - SELSKAP

- alle poster oppgitt i hele tall



Organisasjonsnr: 997 329 872
REM PSV HOLDING AS

NOTEOPPLYSNINGER - KONSERN - alle poster oppgitt i hele tall

Note
2

Antall årsverk i regnskapsåret
0.00

Sum Beløp

Balanseført verdi 31.12. Varige driftsmidler Immaterielle eiend.

Konsernregnskap

Morselskapet sitt navn

Forretningskontor for morselskapet

Begrunnelse for at datterselskap er utelatt fra konsolideringen

Samlet beløp - tilknyttet selskap Årets Fjorårets

Samlet beløp - foretak i samme konsern Årets Fjorårets

Samlet beløp - foretak i samme konsern Årets Fjorårets

Samlet beløp - felles kontrollert virksomhet Årets Fjorårets

Pantstillelse Beløp

Beholdning av egne aksjer Antall Pålydende Andel av aksjek.



DocuSign Envelope ID: B1A82633-1E0E-4627-986D-2AA5EA0A054B

REM PSV HOLDING AS – Årsberetning 2023

Virksomhetens art og tilholdssted

Rem PSV Holding AS morselskapet til Rem PSV AS. Rem PSV AS driver rederivirksomhet innenfor offshoresegmentet. I Rem PSV Holding er det ikke annen aktivitet enn investeringene som er gjort i datterselskapet.

Selskapet har sitt kontor i Fosnavåg i Herøy Kommune.

Fortsatt drift og hendelser etter balansedagen

Fremtidig utvikling i Rem PSV Holding avhenger helt og fullt sammen med utviklingen av datterselskapet Rem PSV AS.

Konsernet sin beskjeftigelsesstrategi er primært lengre kontrakter. Dette gir et forutsigbart inntjeningsbilde, og samtidig en stabilitet i driften som legger grunnlag for kontinuitet på mannskapssiden, og preventivt vedlikehold av skip og utstyr.

Kontraktssituasjonen er per nå som følger:

	Skip	Befrakter	Periode
1.	Rem Mira	Serica	TC til 11/2026
2.	Rem Mistral	CBO	Bareboat til 01/2025
3.	Rem Cetus	Apache	TC til 02/2025
4.	Rem Insula	Apache	TC til 01/2025

Rem PSV har en flåte som er moderne og skipene forventes fortsatt å være attraktive i markedet i mange år fremover. Selskapet refinansierte gjelden i 2022 som blant annet inkluderte ny løpetid på lånet frem til mars 2025. Det ble i 2023 skutt inn ytterligere egenkapital på MNOK 20 for å styrke likviditeten. Rem PSV AS har tilfredsstillende kontraktsdekning på sine skip og mottatte meglertakster viser betydelige merverdier i forhold til bokført verdi på skipene i Rem PSV AS.

Årsregnskapet for 2023 er avlagt under forutsetning om fortsatt drift.

Helse, miljø og sikkerhet

Konsernet har et klart mål om å operere sine skip uten personskader og skader på ytre miljø. Disse målene er definert i virksomhetens styringssystem som i løpet av 2018 ble sertifisert innenfor ISO 9001/14001.

Det pågår et kontinuerlig arbeid med å styrke fokus på helse, miljø og sikkerhet både til sjøs og på kontoret. Det arbeides også kontinuerlig for å nå definerte mål og for å møte kundenes forventninger til leveransen.

Det har gjennom året vært rapportert 0 (0) personskader som har medført fravær. Totalfrekvensen for alle rapporterte skader (TRCF) var 0 (0).

Ytre miljø

Konsernet driver sin virksomhet innenfor de krav og retningslinjer som gjelder til enhver tid for å hindre skader på det ytre miljø. Det finnes rutiner og utstyr for å begrense virkningen av eventuelle uønskede utslipp. Det har ikke vært hendelser som har medført oljeutslipp på sjøen gjennom året.



DocuSign Envelope ID: B1A82633-1E0E-4627-986D-2AA5EA0A054B

Rem PSV Holding sin drift påvirker ikke det ytre miljø.

Arbeidsmiljø og personale

Selskapet har ikke egne ansatte da virksomheten utøves gjennom management avtale. Rem Maritime AS er manager, og levering av seilende personell inngår i management avtalene.

Likestilling

Konsernet har en lav andel kvinnelige ansatte, dette på nivå med næringen generelt. Hovedforklaringen er at tilgangen på kvinnelige seilende både i Norge og internasjonalt er svært begrenset. Målsettingen er å være en arbeidsplass der det råder full likestilling mellom kvinner og menn. Dette innebærer blant annet at det ikke skal forekomme forskjellsbehandling grunnet kjønn i saker som for eksempel lønn, avansement og rekruttering.

Redegjørelse for aktsomhetsvurderinger etter åpenhetsloven

Selskapet har etablert rutiner for hvordan vi forankrer arbeidet med menneskerettigheter. Rutinen omfatter konsernets arbeid for oppfyllelse av kravene som stilles i åpenhetsloven. Risikoen for brudd på grunnleggende menneskerettigheter og anstendige arbeidsforhold blir vurdert ut ifra bransje, aktuelle råvarer og land. Redegjørelsen er publisert på selskapets nettside www.remoffshore.no/apenhetsloven

Styreansvarsforsikring

Det er tegnet forsikring for styrets medlemmer og daglig leder for deres mulige erstatningsansvar overfor foretaket og tredjepersoner. Forsikringen dekker det rettslige erstatningsansvar styret eller styremedlemmet kan pådra seg under utøvelsen av styreverv, samt ansvaret som daglig leder kan pådra seg i rollen som daglig leder.

Forskning og utvikling

Konsernet har ingen pågående forsknings- og utviklingsaktiviteter.

Redegjørelse for årsregnskapet

Årsregnskapet er utarbeidet og avlagt i tråd med norsk lov og god regnskapsskikk (NGAAP).

Resultatregnskapet for konsernet består av Rem PSV Holding AS, Rem PSV AS og Rem Management Ltd.

Morselskap

Selskapet hadde ikke inntekter av betydning hverken i 2022 eller 2021. Driftskostnadene beløp seg til MNOK 0,2 (0,2). Resultat av finansposter ble MNOK 310 (-0,1). Årets finansinntekt består i all hovedsak av reversering av nedskrivninger i Rem PSV AS. Resultat før og etter skatt blir et overskudd på MNOK 309,7 (MNOK 0,4) som bokføres mot annen egenkapital.

Selskapets eiendeler består i all hovedsak av investering i datterselskaper og selskapets totalkapital var MNOK 360 (30) ved utgangen av året.

Selskapets bokførte egenkapital utgjorde MNOK 356 (MNOK 26,3)

Konsernet

Omsetning i konsernet ble MNOK 170,3 (MNOK 135,1). EBITDA ble MNOK 94,4 (MNOK 60), og resultat før og etter skatt MNOK 324,8 (MNOK -15,5)



DocuSign Envelope ID: B1A82633-1E0E-4627-986D-2AA5EA0A054B

Konsernets skip er bokført til MNOK 827,3 (MNOK 485,6). Omløpsmidlene i konsernet var MNOK 45,1 (MNOK 52,8), hvorav betalingsmidler utgjør MNOK 24,6 (MNOK 41,3). Bokført egenkapital er MNOK 352,7 (MNOK 7,9), tilsvarende en egenkapitalandel på 40,4% (1,5%). Rentebærende gjeld utgjør MNOK 490,5 (MNOK 514). Kontantstrømmen fra operasjonelle aktiviteter var MNOK 36,2 (MNOK 52,3). Kontantstrømmen fra investeringsaktiviteter utgjør MNOK -31,9 (MNOK -17,4) og fra finansieringsaktiviteter MNOK -20,9 (MNOK -27,1). Konsernets likviditetsbeholdning var MNOK 24,6 (MNOK 41,3) ved utgangen av året.

Finansiering og kapitalstruktur

Rem PSV har finansiert virksomheten gjennom langsiktige lån fra Eksportfinansiering Norge (Eksfin) garantert av DNB. Lånene har løpetid til første kvartal 2025. Tre av lånene er i GBP og ett av dem i NOK. Dette er med på å redusere valutarisikoen i selskapet da inntektene hovedsakelig er i GBP. Det ble i april 2023 innbetalt MNOK 20 i egenkapital for å styrke likviditeten i selskapet. Se note 10 i konsernregnskapet for ytterligere informasjon om avdragsprofil og covenants.

Finansiell risiko

Renterisiko

Selskapets langsiktige lån forrentes med flytende rente. Det er således en eksponering mot fremtidige rentebevegelser.

Valutarisiko


Skipenes inntjening er i hovedsak i GBP. Tre av pantelånene er i GBP, mens ett lån er i NOK. Løpende driftskostnader har et stort innslag av NOK og EUR. Pr. 31.12.2023 har selskapet delvis valutasikret fremtidig kontantstrøm, se nærmere i note 6 i konsernregnskapet.

Kredittrisiko

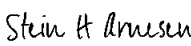
Konsernet har i utgangspunktet en begrenset kredittrisiko da kontrakter er gjort mot etablerte aktører med god underliggende soliditet og betalingsevne.


Likviditetsrisiko


Selskapet er avhengig av at dagens inntjening og driftskostnadsnivå opprettholdes for at låneforpliktelsene skal betjenes løpende. Det ble innbetalt 20 millioner i egenkapital i april 2023 som styrker kontantbeholdningen og egenkapitalen i selskapet.


DocuSigned by:

CF24DB64699E445
Åge Remøy
Styreleder

Fosnavåg, 25.04.2024

DocuSigned by:

AA07D5FCFC6D4C5...
Stein H Arnesen
Styremedlem

DocuSigned by:

FFAE69308BB74D0...
Axel Leonard Norstrøm Roth
Styremedlem

DocuSigned by:

A1BD65665DC8407...
Lars Conradi Andersen
Styremedlem/Daglig leder

DocuSigned by:

0B1E50CC08184FF...
John Harald Østervold
Styremedlem



DocuSign Envelope ID: B1A82633-1E0E-4627-986D-2AA5EA0A054B

Resultatregnskap Rem PSV Holding konsern

(NOK 1.000)	Note	2023	2022
Fraktinntekter		170 272	131 121
Andre inntekter		0	4 004
Sum driftsinntekt	1	170 272	135 125
Driftskostnader skip		12 826	13 681
Mannskapskostnader	2	51 838	46 928
Avskrivning	3	32 696	35 919
Reversering av tidligere nedskrivning		-342 070	0
Tap ved utgang datterselskap	4	0	3 951
Annen driftskostnad	2, 5	11 224	10 561
Sum driftskostnader		-233 486	111 040
Driftsresultat		403 758	24 085
Annen renteinntekt		1 021	442
Annen finansinntekt		0	1 441
Annen rentekostnad		43 872	28 233
Annen finanskostnad	6	36 129	13 257
Resultat av finansposter		-78 980	-39 607
Resultat før skattekostnad		324 779	-15 522
Skattekostnad	7	0	0
Årsresultat		324 779	-15 522
Avsatt til annen egenkapital		324 779	-15 522



DocuSign Envelope ID: B1A82633-1E0E-4627-986D-2AA5EA0A054B

Balanse Rem PSV Holding konsern

<i>(NOK 1.000)</i>	Note	2023	2022
Eiendeler			
Anleggsmidler			
Skip		827 329	485 590
Driftsløsøre og andre anleggsmidler		25	500
Sum varige driftsmidler	3, 10	827 354	486 090
Sum anleggsmidler		827 354	486 090
Omløpsmidler			
Kundefordringer	5, 10	13 445	7 317
Andre kortsiktige fordringer	6, 10	7 037	4 248
Sum fordringer		20 482	11 565
Betalingsmidler	8	24 648	41 275
Sum omløpsmidler		45 130	52 840
Sum eiendeler		872 484	538 930



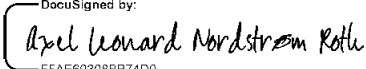
DocuSign Envelope ID: B1A82633-1E0E-4627-986D-2AA5EA0A054B


Balanse Rem PSV Holding konsern

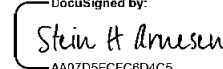
(NOK 1.000)	Note	2023	2022
Egenkapital og gjeld			
Egenkapital			
Aksjekapital		100 200	100 100
Overkurs		19 900	0
Sum innskutt egenkapital	9	120 100	100 100
Annen egenkapital		232 599	-92 180
Sum opptjent egenkapital	9	232 599	-92 180
Sum egenkapital		352 699	7 920
Gjeld			
Gjeld til kredittinstitusjoner	10	490 482	514 066
Sum langsiktig gjeld		490 482	514 066
Leverandørgjeld	5	5 939	13 603
Annen kortsiktig gjeld	5, 6	23 364	3 341
Sum kortsiktig gjeld		29 303	16 944
Sum gjeld		519 785	531 010
Sum egenkapital og gjeld		872 484	538 930


25.04.2024


Styret i Rem PSV Holding AS

DocuSigned by:

FFAE69308BB74D0
Axel Leonard Norstrøm Roth
styremedlem

DocuSigned by:

0B1E50CC08184FF...
John Harald Østervold
styremedlem

DocuSigned by:

AA07D5FCFC6D4C5...
Stein Harald Arnesen
styremedlem

DocuSigned by:

CF24DB64699E445...
Aage Johan Remøy
styreleder

DocuSigned by:

A1BD65665DC8407...
Lars Conradi Andersen
styremedlem/daglig leder



DocuSign Envelope ID: B1A82633-1E0E-4627-986D-2AA5EA0A054B

Kontantstrømoppstilling Rem PSV Holding konsern

<i>(NOK 1.000)</i>	Note	2023	2022
Kontantstrøm fra operasjonelle aktiviteter			
Resultat før skattekostnad		324 779	-15 522
Avskrivning	3	32 696	35 919
Reversering av tidligere års nedskrivninger	3	-342 070	-
Tap ved utgang datterselskap	4	-	3 951
Endring i kundefordringer		-6 128	7 431
Endring i leverandørgjeld		-7 664	10 305
Endring i andre tidsavgrensingsposter		-2 767	747
Effekt av valutakursendringer		37 355	9 427
Netto kontantstrøm fra operasjonelle aktiviteter		36 201	52 258
Kontantstrøm fra investeringsaktiviteter			
Innbetalinger ved salg aksjer i konsernselskap		0	6
Utbetalinger ved kjøp av varige driftsmidler	3	-31 889	-17 394
Netto kontantstrøm fra investeringsaktiviteter		-31 889	-17 389
Kontantstrøm fra finansieringsaktiviteter			
Nedbetaling av gjeld til kredittinstitusjoner		-60 939	-57 121
Innbetaling/utbetaling på lån fra selskap i samme konsern		20 000	-
Innbetalinger av egenkapital til morselskapet		20 000	30 000
Netto kontantstrøm fra finansieringsaktiviteter		-20 939	-27 121
Netto endring i betalingsmidler		-16 627	7 748
Betalingsmidler i starten av perioden		41 275	33 526
Betalingsmidler i slutten av perioden		24 648	41 275



DocuSign Envelope ID: B1A82633-1E0E-4627-986D-2AA5EA0A054B

Regnskapsprinsipper

Årsregnskapet er satt opp i samsvar med regnskapsloven og god regnskapsskikk.

Alle tall er oppgitt i hele tusen NOK dersom ikke annet fremkommer.

Bruk av estimater

Utarbeidelse av regnskaper i samsvar med regnskapsloven krever bruk av estimater. Videre krever anvendelse av selskapets regnskapsprinsipper at ledelsen må utøve skjønn. Områder som i stor grad inneholder slike skjønnsmessige vurderinger, høy grad av kompleksitet, eller områder hvor forutsetninger og estimater er vesentlige for årsregnskapet, er beskrevet i notene.

Konsolideringsprinsipper

Datterselskap

Datterselskaper er alle enheter der konsernet har bestemmende innflytelse på enhetens finansielle og operasjonelle strategi, normalt gjennom eie av mer enn 50% av stemmeberettiget kapital og utgjør en virksomhet. Datterselskaper blir konsolidert fra det tidspunkt kontroll er overført til konsernet. Konsolideringen opphører fra den datoen konsernet ikke lenger har kontroll.

Kjøpte datterselskaper regnskapsføres i konsernregnskapet basert på morselskapets anskaffelseskost. Anskaffelseskost tilordnes identifiserbare eiendeler og gjeld i datterselskapet som oppføres til virkelig verdi på oppkjøpstidspunktet inklusive eventuelle minoritetsinteresser. Anskaffelseskost som overstiger virkelig verdi av identifiserbare netto eiendeler i datterselskapet balanseføres som goodwill. Dersom identifiserbare eiendeler og gjeld overstiger anskaffelseskost, benevnes dette negativ goodwill. Negativ goodwill klassifiseres som goodwill (negativ) og resultatføres systematisk, begrenset oppad til 5 år.

Ved utarbeidelse av konsernregnskapet er NRS Virksomhetskjøp og konsernregnskap lagt til grunn.

Konserninterne transaksjoner, mellomværende og urealiserte gevinster er eliminert. Tilsvarende elimineres urealisert tap, men vurderes som en indikator på verdifall som i forhold til nedskrivning av den overførte eiendelen. Konsernregnskapet er utarbeidet etter ensartede prinsipper.

Transaksjoner med minoritetsinteresser

Konsernets policy ovenfor minoritetsinteresser er den samme som ovenfor andre aksjonærer i konsernet. Ved kjøp fra minoritet blir differansen mellom pris og balanseført verdi på de ervervede aksjene trukket fra i egenkapitalen. Gevinst eller tap på salg til minoritet regnskapsføres også mot egenkapitalen.

Omrregning av utenlandsk valuta

Funksjonell valuta og presentasjonsvaluta

Regnskapet er presentert i NOK som er både den funksjonelle valutaen og presentasjonsvalutaen for morselskapet og datterselskapene.

Transaksjoner og balanseposter

Transaksjoner i valuta regnes om til den funksjonelle valutaen ved bruk av transaksjonskursen. Valutagevinster og -tap som oppstår ved betaling av slike transaksjoner, og ved omregning av pengeposter (eiendeler og gjeld) i valuta ved årets slutt til kursen på balansedagen, resultatføres.

Varige driftsmidler

Varige driftsmidler oppføres i balansen til anskaffelseskost fratrukket akkumulerte av- og nedskrivninger. Anskaffelseskost for varige driftsmidler er kjøpsprisen, inkludert avgifter/skatter og kostnader direkte knyttet til å sette anleggsmiddelet i stand for bruk.

Utgifter påløpt etter at driftsmidlet er tatt i bruk, slik som løpende daglig vedlikehold, resultatføres den perioden utgiften pådras, mens øvrige utgifter som forventes å gi fremtidige økonomiske fordeler blir balanseført.

Konsernet har et løpende program for vedlikehold og klassing av maskineri, utstyr og skrog.

Utgiften balanseføres når den påløper og avskrives over perioden frem til neste periodiske vedlikehold/dokking. Normalt hvert 5 år. Ved levering av nybygg balanseføres en andel av kostpris som periodisk vedlikehold. Ved salg av skip kostnadsføres skipets balanseførte vedlikeholdskostnader direkte mot salgsgevinst/-tap.

Alle skip avskrives lineært over forventet økonomisk levetid som er vurdert til 30 år beregnet fra skipenes leveringsår. Restverdi er vurdert til null per 31.12. Økonomisk levetid samt restverdi vurderes på hver balansedag og endres hvis nødvendig.

Når balanseført verdi på et driftsmiddel er høyere enn estimert gjenvinnbart beløp, skrives verdien ned til gjenvinnbart beløp. Gjenvinnbart beløp er det høyeste av virkelig verdi med fradrag av salgskostnader og bruksverdi. Ved hver rapporteringsdato vurderes mulighetene for reversering av eventuell tidligere nedskrivning (unntatt goodwill).

Gevinst og tap ved avgang inkluderes i driftsresultat.



DocuSign Envelope ID: B1A82633-1E0E-4627-986D-2AA5EA0A054B

Regnskapsprinsipper

Klassifisering av balanseposter

Eiendeler bestemt til varig eie eller bruk klassifiseres som anleggsmidler. Eiendeler som er tilknyttet varekretsløpet klassifiseres som omløpsmidler. Fordringer for øvrig klassifiseres som omløpsmidler hvis de skal tilbakebetales innen ett år. For gjeld legges analoge kriterier til grunn.

Kundefordringer

Kundefordringer er bokført til forventet realiserbart beløp, hvilket er pålydende med fradrag for nedskrivning av usikre fordringer. Avsetning til tap regnskapsføres når det foreligger objektive indikatorer for at konsernet ikke vil motta oppgjør i samsvar med opprinnelige betingelser. Avsetningen utgjør forskjellen mellom pålydende og forventet innbetaling fra kunde.

Rentebærende lån

Ved opptak av lån inregnes disse til virkelig verdi på opptakstidspunktet med fradrag for omkostninger ved låneopptak. I senere perioder blir rentebærende gjeld vurdert til amortisert kost ved bruk av effektiv rentes metode. Forskjellen mellom det utbetalte lånet (fratrukket transaksjonskostnader) og innløsningsverdien resultatføres over lånets løpetid. Lån klassifiseres som kortsiktig gjeld med mindre det foreligger en ubetinget rett til å utsette betaling av gjelden i mer enn 12 måneder fra balansedato.

Inntektsføringsprinsipper

Leieinntekten fra utleie av skip resultatføres lineært over leieperioden. Leieperioden starter fra det tidspunkt skipet stilles til disposisjon for leietaker og opphører ved avtalt tilbakelevering. Utleie av mannskap og vederlag for dekning av øvrige driftsutgifter inntektsføres lineært over avtaleperioden. Salgsinntekter presenteres netto etter fradrag for merverdiavgift, returer, rabatter og andre avslag.

Betalingsmidler

Betalingsmidler består av kontanter og bankinnskudd.

Avsetninger

En avsetning regnskapsføres når konsernet har en forpliktelse (rettslig eller selvpålagt) som en følge av en tidligere hendelse, det er sannsynlig (mer sannsynlig enn ikke) at det vil skje et økonomisk oppgjør som følge av denne forpliktelsen og beløpets størrelse kan måles pålitelig.

Hvis effekten er betydelig, beregnes avsetningen ved å neddiskontere forventede fremtidige kontantstrømmer med en diskonteringsrente før skatt som reflekterer markedets prissetting av tidsverdien av penger og, hvis relevant, risikoer spesifikt knyttet til forpliktelsen. Det foretas ikke avsetninger for fremtidig driftstap.

Skatt - Inntektsskatt

Utsatt skatt/skattefordel er beregnet på alle forskjeller mellom skattemessig og konsoliderte regnskapsmessige verdier på eiendeler og gjeld, ved bruk av gjeldsmetoden. Anvendt skattesats er 22%. Utsatt skattefordel balanseføres i den grad det er sannsynlig at fremtidige skattbar inntekt vil foreligge, og at de midlertidige forskjellene kan fratrekkes i denne inntekten.

Beholdning

Beholdning av bunkers balanseføres til anskaffelseskost, og regnskapsføres etter FIFO-metoden.



DocuSign Envelope ID: B1A82633-1E0E-4627-986D-2AA5EA0A054B

Regnskapsprinsipper

Estimater

Estimater og skjønnsmessige vurderinger evalueres løpende og er basert på historisk erfaring og andre faktorer inklusive forventninger og fremtidige hendelser som anses å være sannsynlig under nåværende omstendigheter. Konsernet utarbeider estimater og gjør antakelser/ forutsetninger knyttet til fremtiden. De regnskapsestimater som følger av dette vil per definisjon sjelden være fullt ut i samsvar med det endelige utfall. Estimater og antakelser/forutsetninger som representerer betydelig risiko for vesentlige endringer i balanseført verdi på eiendeler og gjeld i løpet av neste regnskapsår, drøftes nedenfor.

I) Estimert verdifall på skip

Ved indikasjon på verdifall foretar konsernet en vurdering av om det foreligger nedskrivningsbehov på skipene. En nedskrivningstest gjennomføres ved at balanseført verdi på skipene vurderes opp mot det høyeste av virkelig verdi fratrukket salgsutgifter og bruksverdi av skipet. Hvert skip vurderes individuelt og anses som en separat kontantstrømsgenererende enhet.

Som estimat på virkelig verdi fratrukket salgsutgifter tas det utgangspunkt i innhentede takster fra fra to uavhengige og anerkjente meglerfirmaer. Utgangspunktet for meglerfirmaets vurdering er tekniske spesifikasjoner av skipet mottatt fra konsernet, herunder informasjon om vesentlige oppgraderinger og utstyr som følger skipet. Meglerfirmaene inspiserer ikke skipet, og det legges til grunn at skipet er i normalt god stand og at nødvendig klassing blir utført. En meglertakst skal gjenspeile en verdi på skipet uten hensyntatt eventuelle kontrakter. En meglertakst er en profesjonell vurdering av en ekstern ekspert engasjert av ledelsen. Ved utarbeidelsen av meglertaksten benyttes flere informasjonskilder. Sentrale forhold som vektlegges er meglernes vurdering av ratenivået og meglernes kunnskap om markedet. Meglernes oppfatninger søkes bekreftet ved gjennomgang av data som meglerfirmaet har tilgang til, enten i form av sammenlignbare salg og slutninger de har vært involvert i eller for øvrig har fått kunnskap om. I en situasjon hvor markedet er lite likvid og det foreligger få sammenlignbare transaksjoner, vektlegges også meglernes kunnskap om hva ulike markedsaktører har signalisert kan være aktuelle prisenivåer å gjennomføre faktiske transaksjoner på.

I nedskrivningsvurdering basert på estimert virkelig verdi er det tatt utgangspunkt i gjennomsnittet av to innhentede meglertakster og med tillegg av eventuelt fremtidige estimerte kontraktsverdier for skip som innehar kontrakter på balansedagen. Det er videre foretatt fradrag for estimerte salgsmkostninger.

Dersom meglertakstene overstiger balanseført verdi foretas det normalt ikke en beregning av bruksverdien.

Meglerverdiene bygger på prinsippet "willing seller, willing buyer". I et marked med få transaksjoner vil det være høyere usikkerhet knyttet til innhentede meglertakster.

II) Andre regnskapsestimater

Antatt brukstid og restverdi for skip, avskrivning og periodiske vedlikehold, pensjoner og skatter er regnskapsposter som også krever anvendelse av skjønn og antagelser.

Finansiell risikostyring

Valutarisiko

Konsernet er utsatt for valutarisiko da oppgjørsvaluta har innslag av valuta. Konsernet vil forsøke å eksponere finansieringen av skip mot valuta hvor de har de største inntektsstrømmene. Konsernet vil også søke å redusere eksponeringen gjennom terminforretninger. Konsernets strategi er å se svært sannsynlig salg og kjøp i sammenheng og sikre netto kontantstrøm i den utenlandske valutaen ved å benytte terminkontrakter. Ved utgangen av året er det ingen terminkontrakter som kvalifiserer for sikring og kontraktene er regnskapsført til virkelig verdi med verdiendring over resultat (finansposter).

Likviditetsrisiko

Konsernets strategi er å ha tilstrekkelig kontanter, kontantekvivalenter eller kredittmuligheter til enhver tid for å kunne finansiere løpende drift og egenfinansiering av investeringer. Konsernet utarbeider likviditetsbudsjett for å sikre at det til enhver tid er tilstrekkelig likviditet til å dekke driftsrelaterte forpliktelser samt renter og avdrag. Samtidig er det løpende overvåking av alle convenants for å sikre at konsernet til enhver tid overholder lånebetingelsene og dermed unngår førtidig innfrielse.

Kredittrisiko

Konsernet har ingen vesentlig kredittrisiko knyttet til en enkelt motpart eller flere motparter som kan sees på som en gruppe på grunn av likheter i kredittrisikoen. Konsernet har rutiner for oppfølging av utestående beløp. Kundemassen er for det meste større oljeselskap og offshoreservice -selskaper som utfører tjenester til disse. Konsernet har ikke garantert for tredjeparters gjeld. Maksimal risikoeksponering er representert ved balanseført verdi av de finansielle eiendelene.

Renterisiko

Renten på gjeld til kredittinstitusjoner består av et fast og et flytende element. Konsernet er således påvirket av endringer i NIBOR -renten.

Hendelser etter balansedagen

Ny informasjon etter balansedagen om selskapets finansielle stilling på balansedagen er hensyntatt i årsregnskapet. Hendelser etter balansedagen som ikke påvirker selskapets finansielle stilling på balansedagen, men som vil påvirke selskapets finansielle stilling i fremtiden opplyses om dersom dette er vesentlig.



DocuSign Envelope ID: B1A82633-1E0E-4627-986D-2AA5EA0A054B

Rem PSV Holding AS noter til konsernregnskapet for 2023

Note 1 Driftsinntekter

	2023	2022
Inntekter fra PSV offshorevirksomhet	170 272	131 121
Management og crewing fee skip	0	4 004
Sum	170 272	135 125

Konsernet er eier av de 4 PSV-skipene Rem Mira, Rem Mistral, Rem Cetus og Rem Insula. Samtlige av skipene har vært i drift gjennom hele året. Med unntak av Rem Mistral som går på en bareboat-kontrakt i Brasil, har samtlige skip operert på UK-sektor i Nordsjøen.

Note 2 Mannskapskostnader, godtgjørelser mv.

Selskapet har ingen ansatte. Rem Maritime AS er managementselskap og har driftsansvaret for skipene. Personell er leid inn fra konsernselskapet Rem Management Ltd.

Daglig leder er ansatt i Rem Maritime AS. Det er således ikke krav om pensjonsordning etter lov om foretakspensjon. Honorar til management selskap fremgår av note 5.

Det er ikke avsatt eller utbetalt noe ytelser til daglig leder eller styret for 2023.

Kostnadsført godtgjørelse til revisor (ex. mva)	2023	2022
Lovpålagt revisjon	260	240
Teknisk bistand regnskap, noter og ligningspapirer	80	81
Andre attestasjonstjenester	24	0
Sum	364	321

Note 3 Varige driftsmidler

	Offshoreskip	Periodisk vedlikehold	Driftsløstøre og andre anleggsmidler	Sum
Anskaffelseskost 01.01.	1 297 926	73 640	985	1 372 550
Tilgang	-	31 889	-	31 889
Avgang	-	-	-	0
Anskaffelseskost 31.12.	1 297 926	105 528	985	1 404 439
Akkumulerte avskrivninger 31.12.	-449 477	-66 980	-	-516 457
Akkumulerte nedskrivninger 31.12.	-59 669	-	-960	-60 628
Balansført verdi 31.12.	788 780	38 549	25	827 353
Årets avskrivninger	23 583	9 112	-	32 696
Årets reversering av tidligere års nedskrivninger	-342 545	-	475	-342 070
Forventet brukstid (avskrivningstid)	30 år	5 år	5 år	
Avskrivningsplan	Lineær	Lineær	Lineær	

Konsernets offshoreskip opererer innenfor PSV segmentet. Konsernet har 4 stk PSV skip ved utgangen av 2023 (Rem Mistral, Rem Mira, Rem Cetus, Rem Insula).

Alle skip avskrives lineært over forventet økonomisk levetid som er vurdert til 30 år beregnet fra skipenes leveringsår. Restverdi er vurdert til null. Aktiverte kostnader til klassing av skipene avskrives lineært over 5 år.

Det er i 2023 foretatt reversering av tidligere års nedskrivninger på skip med MNOK 343. Gjennomsnittet av to innhentede meglerslag ved utgangen av



DocuSign Envelope ID: B1A82633-1E0E-4627-986D-2AA5EA0A054B

Rem PSV Holding AS noter til konsernregnskapet for 2023

Note 4 Konsernselskaper

Konsernselskaper per 31.12.2023	Forretningskontor	Morselskap	Eierandel morselskap
Rem PSV Holding AS	Fosnavåg		
- Rem PSV AS	Fosnavåg	Rem PSV Holding AS	100 %

I 2022 solgte Rem PSV Holding AS 100% av aksjene i Rem Management Ltd til konsernselskapet Rem Maritime AS for vederlagt på TNOK 6. Rem Management Ltd er konsolidert frem til utgangen av 2022. Konsernet har et regnskapsmessig tap ved utgang datter på TNOK 3.951 i 2022.

Note 5 Transaksjoner og mellomværende med nærstående

	2023	2022
Fordringer		
Kortsiktig fordring på selskap i samme konsern	6	6
Gjeld		
Leverandørgjeld til selskap i samme konsern	3 502	4 106
Kortsiktig gjeld til selskap i samme konsern	20 137	-
Transaksjoner med nærstående		
Mannskapskostnad	51 838	-
Crewinghonorar	1 411	-
Administrasjonshonorar	8 349	8 267
Rentekostnader konsern	137	-

Mannskapskostnad og crewinghonorar er fakturert fra konsernselskapet Rem Management Ltd. Selskapet var konsolidert frem til utgangen av 2022. Administrasjon er utført av konsernselskapet Rem Maritime AS. Crewing- og administrasjonshonorar inngår i linjen annen driftskostnad.

Note 6 Kortsiktige fordringer, kortsiktig gjeld og derivater

Spesifikasjon av andre kortsiktige fordringer	2023	2022
Forskuddsbetalte kostnader	471	468
Beholdninger	667	661
Til gode havarioppgjør	-	2 744
Til gode merverdiavgift	350	369
Urealisert gevinst valutaterminkontrakter *	5 544	-
Kortsiktig fordring på selskap i samme konsern	6	6
Sum andre kortsiktige fordringer	7 037	4 248

Spesifikasjon av annen kortsiktig gjeld	2023	2022
Påløpte rentekostnader	234	99
Andre påløpte kostnader	2 277	2 196
Kortsiktig gjeld til selskap i samme konsern	20 137	-
Urealisert tap valutaterminkontrakter *	715	1 046
Sum annen kortsiktig gjeld	23 364	3 341

* For økonomisk sikring har konsernet inngått valutaterminkontrakter for salg av GBP 12.900.000 og USD 780.000 ved utgangen av 2023 (GBP 2.000.000 og USD 3.065.000 ved utgangen av 2022). Kontraktene har forfall i perioden januar 2024 til mars 2025. Ved utgangen av året er virkelig verdi på GBP kontraktene er positive med kr. 5.543.687 og USD kontraktene er negative med kr. 715.385 (Kontraktene var samlet negative med kr. 1.045.756 ved utgangen av 2022). Verdiendring inngår i annen finanskostnad.



DocuSign Envelope ID: B1A82633-1E0E-4627-986D-2AA5EA0A054B

Rem PSV Holding AS noter til konsernregnskapet for 2023

Note 7 Skatt

	2023	2022
Resultat før skattekostnad	324 779	-15 522
Permanente forskjeller	-	-
Endring i forskjeller som ikke skal inngå i grunnlag for utsatt skatt/skattefordel	-397 991	-37 755
Grunnlag betalbar skatt	-73 213	-53 277
Anvendelse av fremførbart underskudd	-	-
Skattepliktig inntekt	-73 213	-53 277

Fordeling av skattekostnaden	2023	2022
Betalbar skatt	-	-
For lite / (for mye) avsatt tidligere år	-	-
Sum betalbar skatt	-	-
Endring i utsatt skatt	-	-
Skattekostnad	-	-

Skattekostnad i prosent av resultat før skatt	0 %	0 %
---	-----	-----

Beregning av utsatt skatt/utsatt skattefordel

Midlertidige forskjeller	2023	2022
Varige driftsmidler	513 035	120 576
Andre midlertidige forskjeller inkludert valutaterminkontrakter og etableringsgebyrer	5 187	-345
Netto midlertidige forskjeller	518 223	120 231
Underskudd til fremføring	-736 824	-663 611
Avskåret rentefradrag til fremføring	-52 516	-52 516
Grunnlag for utsatt skatt	-271 117	-595 895

22% utsatt skatt	-59 646	-131 097
Herav ikke balanseført utsatt skattefordel	59 646	131 097
Netto utsatt skatt i balansen	0	0

	2023	2022
Resultat før skatt	324 779	-15 522
22% skatt beregnet skatt	71 451	-3 415
Skattekostnad	-	-
Forskjell mellom beregnet skatt og årets skattekostnad	71 451	-3 415

Forklaring til hvorfor årets skattekostnad ikke utgjør 22 prosent av resultat før skatt		
Endring i ikke-balanseført utsatt skattefordel	71 451	-3 415
Sum forklart differanse	71 451	-3 415

Note 8 Bundne midler

	2023	2022
I posten betalingsmidler inngår bundne skattetreksmidler med	0	0



DocuSign Envelope ID: B1A82633-1E0E-4627-986D-2AA5EA0A054B

Rem PSV Holding AS noter til konsernregnskapet for 2023

Note 9 Egenkapital

	Aksjekapital	Overkurs	Annen egenkapital	Sum egenkapital
Egenkapital 01.01.2023	100 100	-	-92 180	7 920
Kapitalforhøyelse kontantemisjon april 2023	100	19 900	-	20 000
Årets resultat	-	-	324 779	324 779
Egenkapital 31.12.2023	100 200	19 900	232 599	352 699

Aksjekapitalen består av:

	Antall	Pålydende	
		(NOK)	Bokført (NOK)
Aksjer	10 000 000	10,02	100 200 000
Sum	10 000 000	10,02	100 200 000

Oversikt over aksjonærene pr 31.12.:

	Antall aksjer	Eier-/
		stemmeandel
Rem Offshore AS	6 000 000	60 %
Vest Nord Group As	4 000 000	40 %
Sum	10 000 000	100 %

Underkonsernet Rem PSV Holding inngår i Rem Offshore Holding konsern. Morselskapet har forretningskontor Holmefjordvegen 8, 6090 Fosnavåg, hvor en kan få utlevert konsernregnskap der underkonsernet inngår.



DocuSign Envelope ID: B1A82633-1E0E-4627-986D-2AA5EA0A054B

Rem PSV Holding AS noter til konsernregnskapet for 2023

Note 10 Rentebærende gjeld

	2023	2022
Pantesikret gjeld NOK	101 216	113 688
Pantesikret gjeld GBP	337 020	385 829
Urealisert valutatap	52 605	15 250
Aktivert etableringsgebyr	-359	-701
Sum bokført gjeld til kredittinstitusjoner	490 482	514 066

Gjelden er sikret ved pant i følgende objekter:	2023	2022
Skip	827 329	485 590
Kundefordringer	13 445	7 317
Andre fordringer	7 031	4 239
Bankinnskudd	24 492	41 213
Sum bokført verdi av panteobjekter	872 296	538 359

Utover balanseført verdier spesifisert over har konsernet overdratt til panthaver rettigheter til frakttinntekter, eventuelle forsikringsutbetalinger samt at det foreligger et generelt fordringspant.

Beløp i tabellen viser forfallsstruktur i nominelle størrelser for konsernets rentebærende gjeld (avdrag):

Avdragsprofil:	2024	2025	2026	2027	2028	Over 5 år	Totalt
Gjeld til kredittinstitusjoner	73 995	416 487	-	-	-	-	490 482

Konsernet refinansierte gjelden i 2022 som blant annet inkluderte ny løpetid på gjelden frem til 31.03.2025. Konsernets gjeld har krav om en minimum kontantbeholdning på MNOK 20 (MNOK 35 fra Q2-2024) og i tillegg finansielle covenants knyttet til Debt Service Cover Ratio (EBITDA i forhold til utestående gjeld) og minimumsverdi skip i forhold til utestående gjeld.

Konsernets gjeld i GBP er omregnet til NOK ved utgangen av 2023 til en GBP kurs på 12,93 (2022: 11,85).

Morselskapet, Rem PSV Holding AS, har garantert for datterselskapet Rem PSV AS sin forpliktelser overfor långiver.

Note 11 Fortsatt drift og hendelser etter balansedagen

Fremtidig utvikling i Rem PSV Holding avhenger helt og fullt sammen med utviklingen av datterselskapet Rem PSV AS. Konsernet hadde alle sine skip i drift gjennom hele 2023. Konsernets beskjeftigelsesstrategi er primært lengre kontrakter. Dette gir et forutsigbart inntjeningsbilde, og samtidig en stabilitet i driften som legger grunnlag for kontinuitet på mannskapssiden, og preventivt vedlikehold av skip og utstyr.

Kontraktssituasjonen er per nå som følger:

	Skip	Befrakter	Periode
1.	Rem Mira	Serica	TC til 11/2026
2.	Rem Místral	CBO	Bareboat til 01/2025
3.	Rem Cetus	Apache	TC til 02/2025
4.	Rem Insula	Apache	TC til 01/2025

Rem PSV har en flåte som er moderne og skipene forventes fortsatt å være attraktive i markedet i mange år fremover. Selskapet refinansierte gjelden i 2022 som blant annet inkluderte ny løpetid på lånet frem til mars 2025. Det ble i 2023 skutt inn ytterligere egenkapital på MNOK 20 for å styrke likviditeten. Rem PSV AS har tilfredsstillende kontraktsdekning på sine skip og mottatte meglertakster viser betydelige merverdier i forhold til bokført verdi på skipene.

Årsregnskapet for 2023 er avlagt under forutsetning om fortsatt drift.



DocuSign Envelope ID: B1A82633-1E0E-4627-986D-2AA5EA0A054B

RESULTATREGNSKAP

REM PSV HOLDING AS

DRIFTSINNEKTER OG DRIFTSKOSTNADER	Note	2023	2022
Annen driftskostnad	1	173 710	205 396
Sum driftskostnader		173 710	205 396
Driftsresultat		-173 710	-205 396
FINANSINNEKTER OG FINANSKOSTNADER			
Annen renteinntekt		0	1 630
Reversering av tidligere nedskrivning	2	309 999 999	0
Rentekostnad til foretak i samme konsern	3	162 409	150 855
Resultat av finansposter		309 837 590	-149 225
Resultat før skattekostnad		309 663 880	-354 621
Årsresultat		309 663 880	-354 621
OVERFØRINGER			
Avsatt til annen egenkapital		309 663 880	0
Overført til udekket tap		0	354 621
Sum overføringer		309 663 880	-354 621

REM PSV HOLDING AS



DocuSign Envelope ID: B1A82633-1E0E-4627-986D-2AA5EA0A054B

BALANSE

REM PSV HOLDING AS

EIENDELER	Note	2023	2022
ANLEGGSMIDLER			
FINANSIELLE ANLEGGSMIDLER			
Investeringer i datterselskap	2	360 000 000	30 000 001
Sum finansielle anleggsmidler		360 000 000	30 000 001
Sum anleggsmidler		360 000 000	30 000 001
OMLØPSMIDLER			
FORDRINGER			
Andre kortsiktige fordringer	3, 4	5 814	9 564
Sum fordringer		5 814	9 564
Bankinnskudd, kontanter o.l.	5	31 487	50 197
Sum omløpsmidler		37 300	59 760
Sum eiendeler		360 037 300	30 059 761

REM PSV HOLDING AS




DocuSign Envelope ID: B1A82633-1E0E-4627-986D-2AA5EA0A054B

BALANSE

REM PSV HOLDING AS

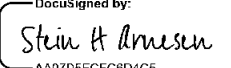
EGENKAPITAL OG GJELD	Note	2023	2022
EGENKAPITAL			
INNSKUTT EGENKAPITAL			
Aksjekapital	6	100 200 000	100 100 000
Overkurs		19 900 000	0
Sum innskutt egenkapital		120 100 000	100 100 000
OPPTJENT EGENKAPITAL			
Annen egenkapital		235 897 215	0
Udekket tap		0	-73 766 665
Sum opptjent egenkapital		235 897 215	-73 766 665
Sum egenkapital	7	355 997 215	26 333 335
GJELD			
ANNEN LANGSIKTIG GJELD			
Langsiktig konserngjeld	3	4 040 085	3 707 676
Sum annen langsiktig gjeld		4 040 085	3 707 676
KORTSIKTIG GJELD			
Leverandørgjeld		0	18 750
Sum kortsiktig gjeld		0	18 750
Sum gjeld		4 040 085	3 726 426
Sum egenkapital og gjeld		360 037 300	30 059 761

Fosnavåg, 25.04.2024
Styret i Rem Psv Holding AS

DocuSigned by:

EEAE69308BE74D0
Axel Leonard Nordstrøm Roth
styremedlem


DocuSigned by:

0B1E50CC08184EE
John Harald Østervold
styremedlem

DocuSigned by:

AA0706FCFC684C6...
Stein Harald Arnesen
styremedlem

DocuSigned by:

CF24DB64699E445...
Aage Johan Remøy
styreleder

DocuSigned by:

A1BD65665DC8407...
Lars Oddvar Conradi Andersen
styremedlem/daglig leder

REM PSV HOLDING AS



DocuSign Envelope ID: B1A82633-1E0E-4627-986D-2AA5EA0A054B

KONTANTSTRØMOPPSTILLING

REM PSV HOLDING AS

	2023	2022
Kontantstrømmer fra operasjonelle aktiviteter		
+/- Resultat før skattekostnad	309 663 880	-354 621
- Reversering av tidligere års nedskrivning aksjer i datterselskap	-309 999 999	-
+/- Endring i andre tidsavgrensingsposter	147 409	145 041
= Netto kontantstrøm fra operasjonelle aktiviteter	-188 710	-209 580
Kontantstrømmer fra investeringsaktiviteter		
- Investering i datterselskap	-20 000 000	-30 000 000
+ Salg datterselskap	-	5 814
= Netto kontantstrøm fra investeringsaktiviteter	-20 000 000	-29 994 186
Kontantstrømmer fra finansieringsaktiviteter		
+ Innbetaling av egenkapital	20 000 000	30 000 000
+/- Endring i konserngjeld	170 000	252 629
= Netto kontantstrøm fra finansieringsaktiviteter	20 170 000	30 252 629
= Netto endring i kontanter og kontantekvivalenter	-18 710	48 863
+ Beholdning av kontanter og kontantekvivalenter 1.1.	50 197	1 334
= Kontanter og kontantekvivalenter 31.12	31 487	50 197



DocuSign Envelope ID: B1A82633-1E0E-4627-986D-2AA5EA0A054B

Rem PSV Holding AS - noter til regnskapet for 2023

Regnskapsprinsipper

Årsregnskapet er satt opp i samsvar med regnskapslovens bestemmelser og god regnskapsskikk.

Datterselskap

Datterselskap vurderes etter kostmetoden i selskapsregnskapet. Investeringene er vurdert til anskaffelseskost med mindre nedskrivning har vært nødvendig. Det er foretatt nedskrivning til virkelig verdi når verdifall skyldes årsaker som ikke kan antas å være forbigående og det må anses nødvendig etter god regnskapsskikk. Nedskrivninger reverseres når grunnlag for nedskrivning ikke lenger er til stede. Utbytte inntektsføres samme år som det er avsatt i datterselskap.

Bruk av estimater

Utarbeidelsen av årsregnskapet i samsvar med regnskapsloven og god regnskapsskikk forutsetter at ledelsen benytter estimater og forutsetninger som påvirker resultatregnskapet og verdsettelsen av eiendeler og gjeld, samt opplysninger om usikre eiendeler og forpliktelser på balansedagen.

Klassifisering og vurdering av balanseposter

Omløpsmidler og kortsiktig gjeld omfatter poster som forfaller til betaling innen ett år etter balansedagen, samt poster som knytter seg til varekretsløpet. Øvrige poster er klassifisert som anleggsmidler/langsiktig gjeld.

Omløpsmidler vurderes til laveste av anskaffelseskost og virkelig verdi. Kortsiktig gjeld balanseføres til nominelt beløp på etableringstidspunktet.

Anleggsmidler vurderes til anskaffelseskost og nedskrives til virkelig verdi ved verdifall som ikke forventes å være forbigående. Anleggsmidler med begrenset økonomisk levetid avskrives planmessig. Langsiktig gjeld balanseføres til nominelt beløp på etableringstidspunktet.

Fordringer

Kundefordringer og andre fordringer er oppført i balansen til pålydende etter fradrag for avsetning til forventet tap. Avsetning til tap gjøres på grunnlag av individuelle vurderinger av de enkelte fordringene.

Salgsinntekter

Tjenester inntektsføres i takt med utførelsen.

Skatt

Skattekostnaden i resultatregnskapet omfatter både periodens betalbare skatt og endring i utsatt skatt. Utsatt skatt er beregnet med 22% på grunnlag av de midlertidige forskjeller som eksisterer mellom regnskapsmessige og skattemessige verdier, samt ligningsmessig underskudd til framføring ved utgangen av regnskapsåret. Skatteøkende og skattereduserende midlertidige forskjeller som reverserer eller kan reversere i samme periode er utlignet og nettoført. Netto utsatt skattefordel balanseføres i den grad det er sannsynlig at denne kan bli nyttiggjort.

Kontantstrømpoppstilling og kontantekvivalenter

Selskapet benytter den indirekte modellen ved presentasjon av kontantstrømpoppstillingen. Kontanter og kontantekvivalenter omfatter kontanter og bankinnskudd.



DocuSign Envelope ID: B1A82633-1E0E-4627-986D-2AA5EA0A054B

Rem PSV Holding AS - noter til regnskapet for 2023

Note 1 Lønnskostnader, ansatte, godtgjørelser m.v.

Ytelser til ledende personer

Det er ikke avsatt eller utbetalt noe ytelser til daglig leder eller styret for 2022. Selskapet har ingen ansatte. Daglig leder er ansatt i Rem Maritime AS. Det er således ikke krav om pensjonsordning etter lov om foretakspensjon.

Revisor	2023	2022
Lovpålagt revisjon	84 000	65 000
Teknisk bistand regnskap, noter og ligningspapirer	40 000	43 000
Andre attestasjonstjenester	12 000	-
Sum	136 000	108 000

Beløp er eksklusive merverdiavgift.

Note 2 Datterselskap

Selskap	Kontor	Eier-/ stemmeandel	Resultat 2023	Egenkapital 31.12.	Bøkført verdi 31.12.
Rem PSV AS	Fosnavåg	100 %	325 114 668	356 701 645	360 000 000

Det er i 2023 foretatt reversering av tidligere års nedskrivning av aksjene i Rem PSV AS med kr. 309.999.999 som utgjør resultatlinjen Reversering av tidligere nedskrivning.

Note 3 Mellomværende og transaksjoner med nærstående

	2023	2022
Gjeld		
Langsiktig gjeld til datterselskap	4 040 085	3 707 676
Fordringer		
Kortsiktig fordring konsern	5 814	5 814
Transaksjoner med nærstående		
Rentekostnad på langsiktig gjeld	162 409	150 855

Note 4 Kortsiktige fordringer

Spesifikasjon av andre kortsiktige fordringer	2023	2022
Til gode merverdiavgift	-	3 750
Fordring konsern	5 814	5 814
Sum	5 814	9 564

Note 5 Bundne midler

Midler på skattetrekkkonto utgjør kr. 333 per 31.12.2023



DocuSign Envelope ID: B1A82633-1E0E-4627-986D-2AA5EA0A054B

Rem PSV Holding AS - noter til regnskapet for 2023

Note 6 Aksjekapital og aksjonærinformasjon

Aksjekapitalen består av:

	Antall	Pålydende	Bokført
Aksjer	10 000 000	10,02	100 200 000

Alle aksjer har lik stemmerett.

Oversikt over aksjonærene pr 31.12:	Antall aksjer	Eier- og stemmeandel
Rem Offshore AS	6 000 000	60 %
Vest Nord Group AS	4 000 000	40 %
Totalt antall aksjer	10 000 000	100 %

Selskapet inngår i Rem Offshore Holding konsern. Morselskapet har forretningskontor Holmefjordvegen 8, 6090 Fosnavåg, hvor en kan få utlevert konsernregnskap der selskapet inngår.

Note 7 Egenkapital

	Aksjekapital	Overkurs	Annen egenkapital (udekket tap)	Sum
Egenkapital pr.01.01.	100 100 000	-	-73 766 665	26 333 335
Kapitalforhøyelse kontantemisjon april 2023	100 000	19 900 000	-	20 000 000
Årets resultat	-	-	309 663 880	309 663 880
Egenkapital pr. 31.12.23	100 200 000	19 900 000	235 897 215	355 997 215



DocuSign Envelope ID: B1A82633-1E0E-4627-986D-2AA5EA0A054B

Rem PSV Holding AS - noter til regnskapet for 2023

Note 8 Skatt

	2023	2022
Resultat før skattekostnad	309 663 880	-354 621
Regnskapsmessig reversering av tidligere nedskrivning aksjer i datterselskap	-309 999 999	-
Andre permanente forskjeller	-	-
Årets skattegrunnlag	-336 119	-354 621

Skattekostnaden består av følgende:

Betalbar skatt av årets skattegrunnlag	-	-
Endring utsatt skatt	-	-
Sum skattekostnad	-	-

Midlertidige forskjeller

	2023	2022
Underskudd til fremføring	-2 840 773	-2 504 654
Grunnlag for utsatt skatt	-2 840 773	-2 504 654

22% utsatt skatt	-624 970	-551 024
Herav ikke balanseført utsatt skattefordel	624 970	551 024
Utsatt skatt i balansen	-	-

Utsatt skattefordel knyttet til netto negative midlertidige forskjeller er ikke balanseført da tilstrekkelig fremtidig skattepliktig inntjening for benyttelse av fordelen ikke er sannsynliggjort.

Note 9 Pant og garantier

Selskapet har gitt morselskapsgarantier på vegne av Rem PSV AS i forbindelse med datterselskapets forpliktelser overfor långiver. Det er ikke beregnet garantiprovisjon.

Note 10 Fortsatt drift og hendelser etter balansedagen

Rem PSV Holding AS er morselskap i Rem PSV Holding konsern som eier og driver fire PSV skip gjennom datterselskapet Rem PSV AS.

Rem PSV AS refinansierte gjelden i 2022 som blant annet inkluderte ny løpetid på gjelden frem til mars 2025. Det ble i 2023 skutt inn ytterligere egenkapital på MNOK 20 for å styrke likviditeten. Rem PSV AS har tilfredsstillende kontraktsdekning på sine skip og mottatte meglertakster viser betydelige merverdier i forhold til bokført verdi på skipene.

Rem PSV Holding AS har avgitt morselskapsgarantier til lånegiver på vegne av Rem PSV AS. Ved utgangen av 2023 er utestående gjeld til kredittinstitusjon i Rem PSV AS på MNOK 490.

Årsregnskapet til Rem PSV Holding AS for 2023 er avlagt under forutsetning om fortsatt drift.



Til generalforsamlingen i Rem PSV Holding AS

Uavhengig revisors beretning

Konklusjon

Vi har revidert årsregnskapet for Rem PSV Holding AS, som består av:

- selskapsregnskapet, som består av balanse per 31. desember 2023, resultatregnskap og kontantstrømoppstilling for regnskapsåret avsluttet per denne datoen og noter til årsregnskapet, herunder et sammendrag av viktige regnskapsprinsipper, og
- konsernregnskapet, som består av balanse per 31. desember 2023, resultatregnskap og kontantstrømoppstilling for regnskapsåret avsluttet per denne datoen og noter til årsregnskapet, herunder et sammendrag av viktige regnskapsprinsipper.

Etter vår mening

- oppfyller årsregnskapet gjeldende lovkrav,
- gir selskapsregnskapet et rettviseende bilde av selskapets finansielle stilling per 31. desember 2023 og av dets resultater og kontantstrømmer for regnskapsåret avsluttet per denne datoen i samsvar med regnskapslovens regler og god regnskapsskikk i Norge, og
- gir konsernregnskapet et rettviseende bilde av konsernets finansielle stilling per 31. desember 2023 og av dets resultater og kontantstrømmer for regnskapsåret avsluttet per denne datoen i samsvar med regnskapslovens regler og god regnskapsskikk i Norge.

Grunnlag for konklusjonen

Vi har gjennomført revisjonen i samsvar med International Standards on Auditing (ISA-ene). Våre oppgaver og plikter i henhold til disse standardene er beskrevet nedenfor under *Revisors oppgaver og plikter ved revisjonen av årsregnskapet*. Vi er uavhengige av selskapet og konsernet i samsvar med kravene i relevante lover og forskrifter i Norge og International Code of Ethics for Professional Accountants (inkludert internasjonale uavhengighetsstandarder) utstedt av International Ethics Standards Board for Accountants (IESBA-reglene), og vi har overholdt våre øvrige etiske forpliktelser i samsvar med disse kravene. Innhentet revisjonsbevis er etter vår vurdering tilstrekkelig og hensiktsmessig som grunnlag for vår konklusjon.

Øvrig informasjon

Styret og daglig leder (ledelsen) er ansvarlige for informasjonen i årsberetningen. Øvrig informasjon omfatter informasjon i årsrapporten bortsett fra årsregnskapet og den tilhørende revisjonsberetningen. Vår konklusjon om årsregnskapet ovenfor dekker ikke informasjonen i årsberetningen.

I forbindelse med revisjonen av årsregnskapet er det vår oppgave å lese årsberetningen. Formålet er å vurdere hvorvidt det foreligger vesentlig inkonsistens mellom årsberetningen og årsregnskapet og den kunnskap vi har opparbeidet oss under revisjonen av årsregnskapet, eller hvorvidt informasjon i årsberetningen ellers fremstår som vesentlig feil. Vi har plikt til å rapportere dersom årsberetningen fremstår som vesentlig feil. Vi har ingenting å rapportere i så henseende.

Basert på kunnskapen vi har opparbeidet oss i revisjonen, mener vi at årsberetningen

- er konsistent med årsregnskapet og
- inneholder de opplysninger som skal gis i henhold til gjeldende lovkrav.

Ledelsens ansvar for årsregnskapet

Ledelsen er ansvarlig for å utarbeide årsregnskapet og for at det gir et rettviseende bilde i samsvar med regnskapslovens regler og god regnskapsskikk i Norge. Ledelsen er også ansvarlig for slik intern kontroll som den finner nødvendig for å kunne utarbeide et årsregnskap som ikke inneholder vesentlig feilinformasjon, verken som følge av misligheter eller utilsiktede feil.

PricewaterhouseCoopers AS, Sandviksbodene 2A, Postboks 3984 - Sandviken, NO-5835 Bergen

T: 02316, org. no.: 987 009 713 MVA, www.pwc.no

Statsautoriserte revisorer, medlemmer av Den norske Revisorforening og autorisert regnskapsførerselskap




Ved utarbeidelsen av årsregnskapet er ledelsen ansvarlig for å ta standpunkt til selskapets og konsernets evne til fortsatt drift og opplyse om forhold av betydning for fortsatt drift. Forutsetningen om fortsatt drift skal legges til grunn for årsregnskapet så lenge det ikke er sannsynlig at virksomheten vil bli avvirket.

Revisors oppgaver og plikter ved revisjonen av årsregnskapet

Vårt mål er å oppnå betryggende sikkerhet for at årsregnskapet som helhet ikke inneholder vesentlig feilinformasjon, verken som følge av misligheter eller utilsiktede feil, og å avgi en revisjonsberetning som inneholder vår konklusjon. Betryggende sikkerhet er en høy grad av sikkerhet, men ingen garanti for at en revisjon utført i samsvar med ISA-ene, alltid vil avdekke vesentlig feilinformasjon. Feilinformasjon kan oppstå som følge av misligheter eller utilsiktede feil. Feilinformasjon er å anse som vesentlig dersom den enkeltvis eller samlet med rimelighet kan forventes å påvirke de økonomiske beslutningene som brukerne foretar på grunnlag av årsregnskapet. For videre beskrivelse av revisors oppgaver og plikter vises det til: <https://revisorforeningen.no/revisionsberetninger>

Bergen, 25. april 2024

PricewaterhouseCoopers AS


Ole Martin Waage
Statsautorisert revisor