



## ÅRSREGNSKAPET FOR REGNSKAPSÅRET 2024 - GENERELL INFORMASJON

### Enheten

Organisasjonsnummer:	963 460 449
Organisasjonsform:	Forening/lag/innretning
Foretaksnavn:	NORGES FOTBALLFORBUND
Forretningsadresse:	Sognsveien 75J 0855 OSLO

### Regnskapsår

Årsregnskapets periode:	01.01.2024 - 31.12.2024
-------------------------	-------------------------

### Konsern

Mørselskap i konsern:	Ja
Konsernregnskap lagt ved:	Ja

### Regnskapsregler

Regler for små foretak benyttet:	Ja
Benyttet ved utarbeidelsen av årsregnskapet til selskapet:	Regnskapslovens alminnelige regler
Benyttet ved utarbeidelsen av årsregnskapet til konsernet:	Regnskapslovens alminnelige regler

### Årsregnskapet fastsatt av kompetent organ

Bekreftet av representant for selskapet:	Lise Klaveness
Dato for fastsettelse av årsregnskapet:	13.02.2025

### Grunnlag for avgivelse

År 2024: Årsregnskapet er elektronisk innlevert
År 2023: Tall er hentet fra elektronisk innlevert årsregnskap fra 2024

*Det er ikke krav til at årsregnskapet m.v. som sendes til Regnskapsregisteret er undertegnet. Kontrollen på at dette er utført ligger hos revisor/enhetens øverste organ. Sikkerheten ivaretas ved at innsender har rolle/rettighet for innsending av årsregnskapet via Altinn, og ved at det bekreftes at årsregnskapet er fastsatt av kompetent organ.*

Brønnøysundregistrene, 21.04.2026



## Resultatregnskap

Beløp i: NOK	Note	2024	2023
<strong>RESULTATREGNSKAP</strong>			
<strong>Inntekter</strong>			
Salgsinntekt		1 211 308 000	1 174 758 000
Annen driftsinntekt		357 968 000	341 078 000
<strong>Sum inntekter</strong>		<strong>1 569 276 000</strong>	<strong>1 515 836 000</strong>
<strong>Kostnader</strong>			
Varekostnad		21 195 000	13 314 000
Lønnskostnad	16,17	249 431 000	244 185 000
Avskrivning på varige driftsmidler og immaterielle eiendeler	21,22	3 173 000	2 456 000
Annen driftskostnad		1 298 459 000	1 266 947 000
<strong>Sum kostnader</strong>		<strong>1 572 258 000</strong>	<strong>1 526 902 000</strong>
<strong>Driftsresultat</strong>		<strong>-2 982 000</strong>	<strong>-11 066 000</strong>
<strong>Finansinntekter og finanskostnader</strong>			
Renteinntekt fra foretak i samme konsern		0	0
Annen renteinntekt	18	27 049 000	22 450 000
Annen finansinntekt	18	7 905 000	10 611 000
<strong>Sum finansinntekter</strong>		<strong>34 954 000</strong>	<strong>33 061 000</strong>
Rentekostnad til foretak i samme konsern	19	13 413 000	11 134 000
Annen rentekostnad	19	3 589 000	2 997 000
Annen finanskostnad	19	1 079 000	2 677 000
<strong>Sum finanskostnader</strong>		<strong>18 081 000</strong>	<strong>16 808 000</strong>
<strong>Netto finans</strong>		<strong>16 873 000</strong>	<strong>16 253 000</strong>
<strong>Ordinært resultat før skattekostnad</strong>		<strong>13 891 000</strong>	<strong>5 187 000</strong>
Skattekostnad på ordinært resultat	19	0	0
<strong>Ordinært resultat etter skattekostnad</strong>		<strong>13 891 000</strong>	<strong>5 187 000</strong>
<strong>Årsresultat</strong>		<strong>13 891 000</strong>	<strong>5 187 000</strong>
<strong>Overføringer og disponeringer</strong>			
Ordinært utbytte	18	0	0



## Resultatregnskap

<b>Beløp i: NOK</b>	<b>Note</b>	<b>2024</b>	<b>2023</b>
Overføringer til/fra annen egenkapital		13 891 000	5 187 000
<b>Sum overføringer og disponeringer</b>		<b>13 891 000</b>	<b>5 187 000</b>



## Balanse

Beløp i: NOK	Note	2024	2023
<b>BALANSE - EIENDELER</b>			
<b>Anleggsmidler</b>			
<b>Immaterielle eiendeler</b>			
Konsesjoner, patenter, lisenser, varemerker og lignende rettigheter	21	27 674 000	21 755 000
Utsatt skattefordel	19	0	0
<b>Sum immaterielle eiendeler</b>		<b>27 674 000</b>	<b>21 755 000</b>
<b>Varige driftsmidler</b>			
Driftsløsøre, inventar, verktøy, kontormaskiner og lignende	22	3 127 000	3 815 000
<b>Sum varige driftsmidler</b>		<b>3 127 000</b>	<b>3 815 000</b>
<b>Finansielle anleggsmidler</b>			
Investering i datterselskap	23	96 943 000	96 943 000
Investering i annet foretak i samme konsern	23	254 000	345 000
<b>Sum finansielle anleggsmidler</b>		<b>97 197 000</b>	<b>97 288 000</b>
<b>Sum anleggsmidler</b>		<b>127 998 000</b>	<b>122 858 000</b>
<b>Omløpsmidler</b>			
<b>Varer</b>			
Varer		2 279 000	1 859 000
<b>Sum varer</b>		<b>2 279 000</b>	<b>1 859 000</b>
<b>Fordringer</b>			
Kundefordringer	24	17 641 000	14 181 000
Andre fordringer		89 929 000	99 837 000
Konsernfordringer	25	22 125 000	22 500 000
<b>Sum fordringer</b>		<b>129 695 000</b>	<b>136 518 000</b>
<b>Bankinnskudd, kontanter og lignende</b>			
Bankinnskudd, kontanter og lignende	27,28	245 447 000	234 551 000
<b>Sum bankinnskudd, kontanter og lignende</b>		<b>245 447 000</b>	<b>234 551 000</b>
<b>Sum omløpsmidler</b>		<b>377 421 000</b>	<b>372 928 000</b>



### Balanse

Beløp i: NOK	Note	2024	2023
<b>SUM EIENDELER</b>		<b>505 419 000</b>	<b>495 786 000</b>
<b>BALANSE - EGENKAPITAL OG GJELD</b>			
<b>Egenkapital</b>			
<b>Innskutt egenkapital</b>			
<b>Opptjent egenkapital</b>			
Annen egenkapital	20	149 456 000	135 566 000
<b>Sum opptjent egenkapital</b>		<b>149 456 000</b>	<b>135 566 000</b>
<b>Sum egenkapital</b>		<b>149 456 000</b>	<b>135 566 000</b>
<b>Gjeld</b>			
<b>Langsiktig gjeld</b>			
Pensjonsforpliktelser			0
<b>Sum avsetninger for forpliktelser</b>			<b>0</b>
<b>Annen langsiktig gjeld</b>			
<b>Sum langsiktig gjeld</b>		<b>0</b>	<b>0</b>
<b>Kortsiktig gjeld</b>			
Leverandørgjeld		18 488 000	32 090 000
Betalbar skatt	18,19	0	0
Skyldige offentlige avgifter		12 020 000	17 727 000
Kortsiktig konserngjeld		2 492 000	3 364 000
Annen kortsiktig gjeld		322 963 000	307 039 000
<b>Sum kortsiktig gjeld</b>		<b>355 963 000</b>	<b>360 220 000</b>
<b>Sum gjeld</b>		<b>355 963 000</b>	<b>360 220 000</b>
<b>SUM EGENKAPITAL OG GJELD</b>		<b>505 419 000</b>	<b>495 786 000</b>



## Konsernets resultatregnskap

Beløp i: NOK	Note	2024	2023
<b>RESULTATREGNSKAP</b>			
<b>Inntekter</b>			
Annen driftsinntekt	3	1 719 943 000	1 693 556 000
<b>Sum inntekter</b>		<b>1 719 943 000</b>	<b>1 693 556 000</b>
<b>Kostnader</b>			
Varekostnad		66 033 000	55 968 000
Lønnskostnad	4	362 991 000	349 282 000
Avskrivning på varige driftsmidler og immaterielle eiendeler	5,6	41 896 000	40 092 000
Annen driftskostnad	7	1 206 093 000	1 207 843 000
<b>Sum kostnader</b>		<b>1 677 013 000</b>	<b>1 653 185 000</b>
<b>Driftsresultat</b>		<b>42 930 000</b>	<b>40 371 000</b>
<b>Finansinntekter og finanskostnader</b>			
Annen finansinntekt		42 816 000	29 001 000
<b>Sum finansinntekter</b>		<b>42 816 000</b>	<b>29 001 000</b>
Annen finanskostnad		35 228 000	22 243 000
<b>Sum finanskostnader</b>		<b>35 228 000</b>	<b>22 243 000</b>
<b>Netto finans</b>		<b>7 588 000</b>	<b>6 758 000</b>
<b>Ordinært resultat før skattekostnad</b>		<b>50 518 000</b>	<b>47 129 000</b>
Skattekostnad på ordinært resultat	8	7 524 000	7 999 000
<b>Ordinært resultat etter skattekostnad</b>		<b>42 994 000</b>	<b>39 130 000</b>
<b>Årsresultat</b>		<b>42 994 000</b>	<b>39 130 000</b>
<b>Overføringer og disponeringer</b>			
Overføringer til/fra annen egenkapital		42 994 000	39 130 000
<b>Sum overføringer og disponeringer</b>		<b>42 994 000</b>	<b>39 130 000</b>



### Konsernets balanse

Beløp i: NOK	Note	2024	2023
<b>BALANSE - EIENDELER</b>			
<b>Anleggsmidler</b>			
<b>Immaterielle eiendeler</b>			
Konsesjoner, patenter, lisenser, varemerker og lignende rettigheter	5	27 674 000	23 450 000
Utsatt skattefordel	8	423 000	643 000
<b>Sum immaterielle eiendeler</b>		<b>28 097 000</b>	<b>24 093 000</b>
<b>Varige driftsmidler</b>			
Tomter, bygninger og annen fast eiendom	6	42 910 000	42 910 000
Maskiner og anlegg	6	534 179 000	517 428 000
Driftsløsøre, inventar, verktøy, kontormaskiner og lignende	6	179 398 000	139 318 000
<b>Sum varige driftsmidler</b>		<b>756 487 000</b>	<b>699 656 000</b>
<b>Finansielle anleggsmidler</b>			
Investering i datterselskap		495 000	495 000
Lån til foretak i samme konsern		22 125 000	22 500 000
Investeringer i tilknyttet selskap	9	254 000	345 000
Lån til tilknyttet selskap og felles kontrollert virksomhet	8,9		0
<b>Sum finansielle anleggsmidler</b>		<b>22 874 000</b>	<b>23 340 000</b>
<b>Sum anleggsmidler</b>		<b>807 458 000</b>	<b>747 089 000</b>
<b>Omløpsmidler</b>			
<b>Varer</b>			
Varer		3 809 000	3 640 000
<b>Sum varer</b>		<b>3 809 000</b>	<b>3 640 000</b>
<b>Fordringer</b>			
Kundefordringer		53 691 000	35 855 000
Andre fordringer	10	95 551 000	103 026 000
<b>Sum fordringer</b>		<b>149 242 000</b>	<b>138 881 000</b>
<b>Bankinnskudd, kontanter og lignende</b>			
Bankinnskudd, kontanter og lignende	11	386 945 000	423 596 000
<b>Sum bankinnskudd, kontanter og lignende</b>		<b>386 945 000</b>	<b>423 596 000</b>



## Konsernets balanse

Beløp i: NOK	Note	2024	2023
Sum omløpsmidler		539 996 000	566 117 000
<b>SUM EIENDELER</b>		<b>1 347 454 000</b>	<b>1 313 206 000</b>
<b>BALANSE - EGENKAPITAL OG GJELD</b>			
<b>Egenkapital</b>			
<b>Innskutt egenkapital</b>			
<b>Opptjent egenkapital</b>			
Annen egenkapital	12	429 378 000	386 384 000
Minoritetsinteresser	12	125 000	125 000
<b>Sum opptjent egenkapital</b>	12	<b>429 503 000</b>	<b>386 509 000</b>
<b>Sum egenkapital</b>		<b>429 503 000</b>	<b>386 509 000</b>
<b>Gjeld</b>			
<b>Langsiktig gjeld</b>			
Pensjonsforpliktelser			0
Utsatt skatt	8	25 836 000	23 989 000
<b>Sum avsetninger for forpliktelser</b>		<b>25 836 000</b>	<b>23 989 000</b>
<b>Annen langsiktig gjeld</b>			
Gjeld til kredittinstitusjoner	14,15	374 058 000	393 574 000
Øvrig langsiktig gjeld	16	96 436 000	82 434 000
<b>Sum annen langsiktig gjeld</b>		<b>470 494 000</b>	<b>476 008 000</b>
<b>Sum langsiktig gjeld</b>		<b>496 330 000</b>	<b>499 997 000</b>
<b>Kortsiktig gjeld</b>			
Leverandørgjeld		45 412 000	65 308 000
Betalbar skatt	8	5 458 000	6 435 000
Skyldige offentlige avgifter		18 330 000	17 775 000
Annen kortsiktig gjeld	9,17	352 421 000	337 183 000
<b>Sum kortsiktig gjeld</b>		<b>421 621 000</b>	<b>426 701 000</b>
<b>Sum gjeld</b>		<b>917 951 000</b>	<b>926 698 000</b>



## Konsernets balanse

<b>Beløp i: NOK</b>	<b>Note</b>	<b>2024</b>	<b>2023</b>
<b>SUM EGENKAPITAL OG GJELD</b>		<b>1 347 454 000</b>	<b>1 313 207 000</b>



## Brønnøysundregistrene

### ÅRSREGNSKAP FOR REGNSKAPSÅRET 2024 - GENERELL INFORMASJON

Journalnummer: 2025 391541

#### Enheten

Organisasjonsnummer: 963 460 449  
Organisasjonsform: Forening/lag/innretning  
Foretaksnavn: NORGES FOTBALLFORBUND  
Forretningsadresse: Sognsveien 75J  
0855 OSLO

#### Regnskapsår

Årsregnskapets periode: 01.01.2024 - 31.12.2024

#### Konsern

Morselskap i konsern: Ja  
Konsernregnskap lagt ved: Ja

#### Regnskapsregler

Regler for små foretak benyttet: Ja  
Benyttet ved utarbeidelsen av  
årsregnskapet til selskapet: Regnskapslovens alminnelige regler  
Benyttet ved utarbeidelsen av  
årsregnskapet til konsernet: Regnskapslovens alminnelige regler

#### Årsregnskapet fastsatt av kompetent organ

Bekreftet av representant for selskapet: Lise Klaveness  
Dato for fastsettelse av årsregnskapet: 13.02.2025

#### Grunnlag for avgivelse

År 2024: Årsregnskap er elektronisk innlevert.  
År 2023: Tall er hentet fra elektronisk innlevert årsregnskap fra 2024.

*Det er ikke krav til at årsregnskapet m.v. som sendes til Regnskapsregisteret er undertegnet. Kontrollen på at dette er utført ligger hos revisor/enhetens øverste organ. Sikkerheten ivaretas ved at innsender har rolle/rettighet for innsending av årsregnskapet via Altinn, og ved at det bekreftes at årsregnskapet er fastsatt av kompetent organ.*

Brønnøysundregistrene, 14.05.2025



Organisasjonsnr: 963 460 449  
NORGES FOTBALLFORBUND

## RESULTATREGNSKAP

Beløp i: NOK	Note	2024	2023
<b>RESULTATREGNSKAP</b>			
<b>Inntekter</b>			
Salgsinntekt		1 211 308 000	1 174 758 000
Annen driftsinntekt		357 968 000	341 078 000
<b>Sum inntekter</b>		<b>1 569 276 000</b>	<b>1 515 836 000</b>
<b>Kostnader</b>			
Varekostnad		21 195 000	13 314 000
Lønnskostnad	16,17	249 431 000	244 185 000
Avskrivning på varige driftsmidler og immaterielle eiendeler	21,22	3 173 000	2 456 000
Annen driftskostnad		1 298 459 000	1 266 947 000
<b>Sum kostnader</b>		<b>1 572 258 000</b>	<b>1 526 902 000</b>
<b>Driftsresultat</b>		<b>-2 982 000</b>	<b>-11 066 000</b>
<b>Finansinntekter og finanskostnader</b>			
Renteinntekt fra foretak i samme konsern		0	0
Annen renteinntekt	18	27 049 000	22 450 000
Annen finansinntekt	18	7 905 000	10 611 000
<b>Sum finansinntekter</b>		<b>34 954 000</b>	<b>33 061 000</b>
Rentekostnad til foretak i samme konsern	19	13 413 000	11 134 000
Annen rentekostnad	19	3 589 000	2 997 000
Annen finanskostnad	19	1 079 000	2 677 000
<b>Sum finanskostnader</b>		<b>18 081 000</b>	<b>16 808 000</b>
<b>Netto finans</b>		<b>16 873 000</b>	<b>16 253 000</b>
<b>Ordinært resultat før skattekostnad</b>			
Skattekostnad på ordinært resultat	19	0	0
<b>Ordinært resultat etter skattekostnad</b>		<b>13 891 000</b>	<b>5 187 000</b>
<b>Årsresultat</b>		<b>13 891 000</b>	<b>5 187 000</b>
<b>Overføringer og disponeringer</b>			
Ordinært utbytte	18	0	0
Overføringer til/fra annen egenkapital		13 891 000	5 187 000
<b>Sum overføringer og disponeringer</b>		<b>13 891 000</b>	<b>5 187 000</b>





Organisasjonsnr: 963 460 449  
NORGES FOTBALLFORBUND

## BALANSE

Beløp i: NOK	Note	2024	2023
<b>BALANSE - EIENDELER</b>			
<b>Anleggsmidler</b>			
<b>Immaterielle eiendeler</b>			
Konsesjoner, patenter, lisenser, varemerker og lignende rettigheter	21	27 674 000	21 755 000
Utsatt skattefordel	19	0	0
<b>Sum immaterielle eiendeler</b>		<b>27 674 000</b>	<b>21 755 000</b>
<b>Varige driftsmidler</b>			
Driftsløsøre, inventar, verktøy, kontormaskiner og lignende	22	3 127 000	3 815 000
<b>Sum varige driftsmidler</b>		<b>3 127 000</b>	<b>3 815 000</b>
<b>Finansielle anleggsmidler</b>			
Investering i datterselskap	23	96 943 000	96 943 000
Investering i annet foretak i samme konsern	23	254 000	345 000
<b>Sum finansielle anleggsmidler</b>		<b>97 197 000</b>	<b>97 288 000</b>
<b>Sum anleggsmidler</b>		<b>127 998 000</b>	<b>122 858 000</b>
<b>Omløpsmidler</b>			
<b>Varer</b>			
Varer		2 279 000	1 859 000
<b>Sum varer</b>		<b>2 279 000</b>	<b>1 859 000</b>
<b>Fordringer</b>			
Kundefordringer	24	17 641 000	14 181 000
Andre fordringer		89 929 000	99 837 000
Konsernfordringer	25	22 125 000	22 500 000
<b>Sum fordringer</b>		<b>129 695 000</b>	<b>136 518 000</b>
<b>Bankinnskudd, kontanter og lignende</b>			
Bankinnskudd, kontanter og lignende	27,28	245 447 000	234 551 000
<b>Sum bankinnskudd, kontanter og lignende</b>		<b>245 447 000</b>	<b>234 551 000</b>
<b>Sum omløpsmidler</b>		<b>377 421 000</b>	<b>372 928 000</b>
<b>SUM EIENDELER</b>		<b>505 419 000</b>	<b>495 786 000</b>
<b>BALANSE - EGENKAPITAL OG GJELD</b>			



<b>Egenkapital</b>			
<b>Innskutt egenkapital</b>			
<b>Opptjent egenkapital</b>			
Annen egenkapital	20	149 456 000	135 566 000
<b>Sum opptjent egenkapital</b>		<b>149 456 000</b>	<b>135 566 000</b>
<b>Sum egenkapital</b>		<b>149 456 000</b>	<b>135 566 000</b>
<b>Gjeld</b>			
<b>Langsiktig gjeld</b>			
Pensjonsforpliktelser			0
<b>Sum avsetninger for forpliktelser</b>			<b>0</b>
Annen langsiktig gjeld			
<b>Sum langsiktig gjeld</b>		<b>0</b>	<b>0</b>
<b>Kortsiktig gjeld</b>			
Leverandørgjeld		18 488 000	32 090 000
Betalbar skatt	18,19	0	0
Skyldige offentlige avgifter		12 020 000	17 727 000
Kortsiktig konserngjeld		2 492 000	3 364 000
Annen kortsiktig gjeld		322 963 000	307 039 000
<b>Sum kortsiktig gjeld</b>		<b>355 963 000</b>	<b>360 220 000</b>
<b>Sum gjeld</b>		<b>355 963 000</b>	<b>360 220 000</b>
<b>SUM EGENKAPITAL OG GJELD</b>		<b>505 419 000</b>	<b>495 786 000</b>



Organisasjonsnr: 963 460 449  
NORGES FOTBALLFORBUND

## KONSERNRESULTATREGNSKAP

<b>Beløp i: NOK</b>	<b>Note</b>	<b>2024</b>	<b>2023</b>
<b>RESULTATREGNSKAP</b>			
<b>Inntekter</b>			
Annen driftsinntekt	3	1 719 943 000	1 693 556 000
<b>Sum inntekter</b>		<b>1 719 943 000</b>	<b>1 693 556 000</b>
<b>Kostnader</b>			
Varekostnad		66 033 000	55 968 000
Lønnskostnad	4	362 991 000	349 282 000
Avskrivning på varige driftsmidler og immaterielle eiendeler	5,6	41 896 000	40 092 000
Annen driftskostnad	7	1 206 093 000	1 207 843 000
<b>Sum kostnader</b>		<b>1 677 013 000</b>	<b>1 653 185 000</b>
<b>Driftsresultat</b>		<b>42 930 000</b>	<b>40 371 000</b>
<b>Finansinntekter og finanskostnader</b>			
Annen finansinntekt		42 816 000	29 001 000
<b>Sum finansinntekter</b>		<b>42 816 000</b>	<b>29 001 000</b>
Annen finanskostnad		35 228 000	22 243 000
<b>Sum finanskostnader</b>		<b>35 228 000</b>	<b>22 243 000</b>
<b>Netto finans</b>		<b>7 588 000</b>	<b>6 758 000</b>
<b>Ordinært resultat før skattekostnad</b>			
Skattekostnad på ordinært resultat	8	7 524 000	7 999 000
<b>Ordinært resultat etter skattekostnad</b>		<b>42 994 000</b>	<b>39 130 000</b>
<b>Årsresultat</b>		<b>42 994 000</b>	<b>39 130 000</b>
<b>Overføringer og disponeringer</b>			
Overføringer til/fra annen egenkapital		42 994 000	39 130 000
<b>Sum overføringer og disponeringer</b>		<b>42 994 000</b>	<b>39 130 000</b>



Organisasjonsnr: 963 460 449  
NORGES FOTBALLFORBUND

## KONSERNBALANSE

Beløp i: NOK	Note	2024	2023
<b>BALANSE - EIENDELER</b>			
<b>Anleggsmidler</b>			
<b>Immaterielle eiendeler</b>			
Konsesjoner, patenter, lisenser, varemerker og lignende rettigheter	5	27 674 000	23 450 000
Utsatt skattefordel	8	423 000	643 000
<b>Sum immaterielle eiendeler</b>		<b>28 097 000</b>	<b>24 093 000</b>
<b>Varige driftsmidler</b>			
Tomter, bygninger og annen fast eiendom	6	42 910 000	42 910 000
Maskiner og anlegg	6	534 179 000	517 428 000
Driftsløsøre, inventar, verktøy, kontormaskiner og lignende	6	179 398 000	139 318 000
<b>Sum varige driftsmidler</b>		<b>756 487 000</b>	<b>699 656 000</b>
<b>Finansielle anleggsmidler</b>			
Investering i datterselskap		495 000	495 000
Lån til foretak i samme konsern		22 125 000	22 500 000
Investeringer i tilknyttet selskap	9	254 000	345 000
Lån til tilknyttet selskap og felles kontrollert virksomhet	8,9		0
<b>Sum finansielle anleggsmidler</b>		<b>22 874 000</b>	<b>23 340 000</b>
<b>Sum anleggsmidler</b>		<b>807 458 000</b>	<b>747 089 000</b>
<b>Omløpsmidler</b>			
<b>Varer</b>			
Varer		3 809 000	3 640 000
<b>Sum varer</b>		<b>3 809 000</b>	<b>3 640 000</b>
<b>Fordringer</b>			
Kundefordringer		53 691 000	35 855 000
Andre fordringer	10	95 551 000	103 026 000
<b>Sum fordringer</b>		<b>149 242 000</b>	<b>138 881 000</b>
<b>Bankinnskudd, kontanter og lignende</b>			
Bankinnskudd, kontanter og lignende	11	386 945 000	423 596 000
<b>Sum bankinnskudd, kontanter og lignende</b>		<b>386 945 000</b>	<b>423 596 000</b>



Sum omløpsmidler		539 996 000	566 117 000
<b>SUM EIENDELER</b>		<b>1 347 454 000</b>	<b>1 313 206 000</b>
<b>BALANSE - EGENKAPITAL OG GJELD</b>			
<b>Egenkapital</b>			
<b>Innskutt egenkapital</b>			
<b>Opptjent egenkapital</b>			
Annen egenkapital	12	429 378 000	386 384 000
Minoritetsinteresser	12	125 000	125 000
<b>Sum opptjent egenkapital</b>	<b>12</b>	<b>429 503 000</b>	<b>386 509 000</b>
<b>Sum egenkapital</b>		<b>429 503 000</b>	<b>386 509 000</b>
<b>Gjeld</b>			
<b>Langsiktig gjeld</b>			
Pensjonsforpliktelser			0
Utsatt skatt	8	25 836 000	23 989 000
<b>Sum avsetninger for forpliktelser</b>		<b>25 836 000</b>	<b>23 989 000</b>
<b>Annen langsiktig gjeld</b>			
Gjeld til kredittinstitusjoner	14,15	374 058 000	393 574 000
Øvrig langsiktig gjeld	16	96 436 000	82 434 000
<b>Sum annen langsiktig gjeld</b>		<b>470 494 000</b>	<b>476 008 000</b>
<b>Sum langsiktig gjeld</b>		<b>496 330 000</b>	<b>499 997 000</b>
<b>Kortsiktig gjeld</b>			
Leverandørgjeld		45 412 000	65 308 000
Betalbar skatt	8	5 458 000	6 435 000
Skyldige offentlige avgifter		18 330 000	17 775 000
Annen kortsiktig gjeld	9,17	352 421 000	337 183 000
<b>Sum kortsiktig gjeld</b>		<b>421 621 000</b>	<b>426 701 000</b>
<b>Sum gjeld</b>		<b>917 951 000</b>	<b>926 698 000</b>
<b>SUM EGENKAPITAL OG GJELD</b>		<b>1 347 454 000</b>	<b>1 313 207 000</b>



Organisasjonsnr: 963 460 449  
NORGES FOTBALLFORBUND

NOTEOPPLYSNINGER - SELSKAP - alle poster oppgitt i hele tall

Note  
1

### Regnskapsprinsipper

NFFs årsregnskap avlegges i henhold til regnskapsstandard for ideelle organisasjoner, NRS(F) "God regnskapsskikk for ideelle organisasjoner". Forbundsstyret mener at denne standarden på en bedre måte tydeliggjør sammenhengen mellom organisasjonens mål, aktivitet og ressursbruk. Årsregnskap som støtter organisasjonens måloppnåelse på denne måten, gir bedre og mer relevant informasjon til medlemmene, og øker kvaliteten på regnskapsrapporteringen. Forbundsregnskapet består av aktivitetsregnskap og konsernregnskap, balanse, kontantstrømoppstilling og noteopplysninger. Konsernregnskapet består av resultatregnskap, balanse, kontantstrømoppstilling og noteopplysninger. Regnskapslovens regler og god regnskapsskikk i Norge er anvendt ved utarbeidelsen av regnskapet. Årsregnskapet og den økonomiske årsberetningen er avgitt av forbundets styre og generalsekretær

Note

### Antall aksjer og aksjeeiere

<u>Aksjeeiere - fritekst</u>	<u>Antall</u>	<u>Eierandel</u>	<u>Aksjeklasse</u>
<u>Sum</u>	<u>Sum antall</u>	<u>Sum eierandel</u>	

Note  
15

### Lønn og ytelser

<u>Lønn</u>	<u>Årets</u>	<u>Fjorårets</u>
	197314000.00	198314000.00
<u>Arbeidsgiveravgift</u>	<u>Årets</u>	<u>Fjorårets</u>
	32154000.00	32038000.00
<u>Pensjonskostnader</u>	<u>Årets</u>	<u>Fjorårets</u>
	13715000.00	12757000.00
<u>Andre ytelser</u>	<u>Årets</u>	<u>Fjorårets</u>
	13647000.00	8476000.00
<u>Sum lønnskostnader</u>	<u>Årets</u>	<u>Fjorårets</u>
	256830000.00	251585000.00



**Note**  
16

**Ytelser til ledende personer**

**Ytelser til daglig leder**

<u>Ytelser</u>	<u>Lønn</u>	<u>Pensj.forpl.</u>	<u>Andre godtgj.</u>
	2374000.00	132000.00	19000.00

**Note**  
15

**Ytelser til andre ledende personer**

<u>Ledende person</u>	<u>Lønn</u>	<u>Pensj.forpl.</u>	<u>Andre godtgj.</u>
President	2005000.00	132000.00	268000.00

<u>Sum ytelse andre led.pers.</u>	<u>Lønn</u>	<u>Pensj.forpl.</u>	<u>Andre godtgj.</u>
	2005000.00	132000.00	268000.00

**Note**  
16

**Ytelser til revisjon**

<u>Revisjon</u>	<u>Årets</u>	<u>Fjorårets</u>
	1129000.00	902000.00

<u>Andre tjenester</u>	<u>Årets</u>	<u>Fjorårets</u>
	345000.00	276000.00

<u>Sum godtgjørelse til revisor</u>	<u>Årets</u>	<u>Fjorårets</u>
	1474000.00	1178000.00

**Note**  
15

**Antall årsverk i regnskapsåret**

**Virksomheten har hatt følgende antall årsverk:**  
154.80

**Note**  
16

**Obligatorisk tjenstepensjon**

Er virksomheten pliktig til å ha tjenstepensjonsordning etter lov:  
Ja

Oppfyller pensjonsordning lovkravene: Ja



## Note

### Lån og sikkerhetsstillelse til ledende personer og aksjeeiere

Er det gitt lån eller sikkerhetsstillelse til ledende personer: Nei

## Note

21

### Konsern, tilknyttet selskap og datterselskap

#### Tilknyttet selskap/datterselskap

<u>Navn og adresse</u>	<u>Eierandel</u>	<u>Stemmeandel</u>	<u>Egenkapital</u>	<u>Resultat</u>
AS Ullevaal Stadion	100.00%	100.00%	278286.00	17863.00
Skarphallen Fotball AS	50.00%	50.00%	25000.00	0.00
Idrettens Helsecenter	100.00%	100.00%	78092.00	8232.00

## Note

19

### Skattekostnad

#### Resultatført skatt på ordinært resultat

<u>Betalbar skatt</u>	<u>Årets</u>	<u>Fjorårets</u>
	0.00	0.00

<u>Endringer i utsatt skattefordel</u>	<u>Årets</u>	<u>Fjorårets</u>
	0.00	0.00

<u>Skattekostnad ordinært resultat</u>	<u>Årets</u>	<u>Fjorårets</u>
	0.00	0.00

### Skattepliktig inntekt

#### Betalbar skatt i balansen

<u>Betalbar skatt på årets resultat</u>	<u>Årets</u>	<u>Fjorårets</u>
	0.00	0.00

<u>Sum betalbar skatt i balansen</u>	<u>Årets</u>	<u>Fjorårets</u>
	0.00	0.00

<u>Omløpsmidler</u>	<u>Startdato</u>	<u>Sluttdato</u>	<u>Endring</u>
---------------------	------------------	------------------	----------------

<u>Skattemessig fremf. undersk.</u>	<u>Startdato</u>	<u>Sluttdato</u>	<u>Endring</u>
-------------------------------------	------------------	------------------	----------------

<u>Kortsiktig gjeld</u>	<u>Startdato</u>	<u>Sluttdato</u>	<u>Endring</u>
-------------------------	------------------	------------------	----------------



Note  
17,18

Varige driftsmidler/anleggsmidler

Driftsløsere, inventar o.l. er forkortet til: "Drift/inv"

Maskiner og anlegg er forkortet til: "Mask/anl"

Tomter, bygninger og annen fast eiendom er forkortet til: "T/B/AFE"

Note

Egenkapital

Aksjekapital er forkortet til: "Aksjekap"

Annen innskutt egenkapital er forkortet til: "A.innsk.EK"

<u>Andre endringer</u>	<u>Aksjekap</u>	<u>Overkurs</u>	<u>A.innsk.EK</u>
			170781000.00



Organisasjonsnr: 963 460 449  
NORGES FOTBALLFORBUND

NOTEOPPLYSNINGER - KONSERN - alle poster oppgitt i hele tall

Note  
1

**Regnskapsprinsipper**

Årsregnskapet er satt opp etter regnskapsloven. Regnskapsreglene for små foretak er fulgt.

Omløpsmidler                      Startdato      Sluttdato      Endring

Skattemessig fremf.undersk. Startdato      Sluttdato      Endring

Kortsiktig gjeld                      Startdato      Sluttdato      Endring



## Deloitte.

Deloitte AS  
Erik Børresens allé 2  
Postboks 2013 Strømsø  
NO-3003 Drammen  
Norway

Tel: +47 32 26 41 00  
www.deloitte.no

Til Forbundstinget i Norges Fotballforbund

### UAVHENGIG REVISORS BERETNING

#### Konklusjon

Vi har revidert Norges Fotballforbunds årsregnskap, som består av:

- forbundsregnskapet, som består av balanse per 31. desember 2024, aktivitetsregnskap og kontantstrømpoppstilling for regnskapsåret avsluttet per denne datoen og noter til årsregnskapet, herunder et sammendrag av viktige regnskapsprinsipper, og
- konsernregnskapet, som består av balanse per 31. desember 2024, resultatregnskap og kontantstrømpoppstilling for regnskapsåret avsluttet per denne datoen og noter til årsregnskapet, herunder et sammendrag av viktige regnskapsprinsipper.

Etter vår mening

- oppfyller årsregnskapet gjeldende lovkrav,
- gir forbundsregnskapet et rettviseende bilde av forbundets finansielle stilling per 31. desember 2024 og av dets resultater og kontantstrømmer for regnskapsåret avsluttet per denne datoen i samsvar med regnskapslovens regler og god regnskapsskikk i Norge, og
- gir konsernregnskapet et rettviseende bilde av konsernets finansielle stilling per 31. desember 2024 og av dets resultater og kontantstrømmer for regnskapsåret avsluttet per denne datoen i samsvar med regnskapslovens regler og god regnskapsskikk i Norge.

#### Grunnlag for konklusjonen

Vi har gjennomført revisjonen i samsvar med de internasjonale revisjonsstandardene International Standards on Auditing (ISA-ene). Våre oppgaver og plikter i henhold til disse standardene er beskrevet nedenfor under *Revisors oppgaver og plikter ved revisjonen av årsregnskapet*. Vi er uavhengige av forbundet og konsernet slik det kreves i lov, forskrift og International Code of Ethics for Professional Accountants utstedt av the International Ethics Standards Board for Accountants (IESBA-reglene), og vi har overholdt våre øvrige etiske forpliktelser i samsvar med disse kravene. Innhentet revisjonsbevis er etter vår vurdering tilstrekkelig og hensiktsmessig som grunnlag for vår konklusjon.

#### Øvrig informasjon

Styret og generalsekretær (ledelsen) er ansvarlige for informasjonen i årsberetningen og annen øvrig informasjon som er publisert sammen med årsregnskapet. Øvrig informasjon omfatter informasjon i årsrapporten bortsett fra årsregnskapet og den tilhørende revisjonsberetningen. Vår konklusjon om årsregnskapet ovenfor dekker verken informasjonen i årsberetningen eller annen øvrig informasjon.

I forbindelse med revisjonen av årsregnskapet er det vår oppgave å lese årsberetningen og annen øvrig informasjon. Formålet er å vurdere hvorvidt det foreligger vesentlig inkonsistens mellom årsberetningen, annen øvrig informasjon og årsregnskapet og den kunnskap vi har opparbeidet oss under revisjonen av årsregnskapet, eller hvorvidt informasjon i årsberetningen og annen øvrig informasjon ellers fremstår som vesentlig feil. Vi har plikt til å rapportere dersom årsberetningen eller annen øvrig informasjon fremstår som vesentlig feil. Vi har ingenting å rapportere i så henseende.

Basert på kunnskapen vi har opparbeidet oss i revisjonen, mener vi at årsberetningen

- er konsistent med årsregnskapet og
- inneholder de opplysninger som skal gis i henhold til gjeldende lovkrav.

Deloitte refers to one or more of Deloitte Touche Tohmatsu Limited ("DTTL"), its global network of member firms, and their related entities (collectively, the "Deloitte organization"). DTTL (also referred to as "Deloitte Global") and each of its member firms and related entities are legally separate and independent entities, which cannot obligate or bind each other in respect of third parties. DTTL and each DTTL member firm and related entity is liable only for its own acts and omissions, and not those of each other. DTTL does not provide services to clients. Please see [www.deloitte.no](http://www.deloitte.no) to learn more.

© Deloitte AS

Registrert i Foretaksregisteret Medlemmer av Den norske Revisorforening  
Organisasjonsnummer: 980 211 282



## Deloitte.

side 2  
Uavhengig revisors beretning -  
Norges Fotballforbund

### *Ledelsens ansvar for årsregnskapet*

Ledelsen er ansvarlig for å utarbeide årsregnskapet og for at det gir et rettviseende bilde i samsvar med regnskapslovens regler og god regnskapsskikk i Norge. Ledelsen er også ansvarlig for slik intern kontroll som den finner nødvendig for å kunne utarbeide et årsregnskap som ikke inneholder vesentlig feilinformasjon, verken som følge av misligheter eller utilsiktede feil. Ved utarbeidelsen av årsregnskapet er ledelsen ansvarlig for å ta standpunkt til forbundets og konsernets evne til fortsatt drift og opplyse om forhold av betydning for fortsatt drift. Forutsetningen om fortsatt drift skal legges til grunn for årsregnskapet så lenge det ikke er sannsynlig at virksomheten vil bli avvirket.

### *Revisors oppgaver og plikter ved revisjonen av årsregnskapet*

Vårt mål er å oppnå betryggende sikkerhet for at årsregnskapet som helhet ikke inneholder vesentlig feilinformasjon, verken som følge av misligheter eller utilsiktede feil, og å avgi en revisjonsberetning som inneholder vår konklusjon. Betyggende sikkerhet er en høy grad av sikkerhet, men ingen garanti for at en revisjon utført i samsvar med ISA-ene, alltid vil avdekke vesentlig feilinformasjon som eksisterer. Feilinformasjon kan oppstå som følge av misligheter eller utilsiktede feil. Feilinformasjon blir vurdert som vesentlig dersom den enkeltvis eller samlet med rimelighet kan forventes å påvirke økonomiske beslutninger som brukerne foretar basert på årsregnskapet. Som del av en revisjon i samsvar med ISA-ene, utøver vi profesjonelt skjønn og utviser profesjonell skepsis gjennom hele revisjonen. I tillegg:

- identifiserer og vurderer vi risikoen for vesentlig feilinformasjon i regnskapet, enten det skyldes misligheter eller utilsiktede feil. Vi utformer og gjennomfører revisjonshandlinger for å håndtere slike risikoer, og innhenter revisjonsbevis som er tilstrekkelig og hensiktsmessig som grunnlag for vår konklusjon. Risikoen for at vesentlig feilinformasjon som følge av misligheter ikke blir avdekket, er høyere enn for feilinformasjon som skyldes utilsiktede feil, siden misligheter kan innebære samarbeid, forfalskning, bevisste utelatelser, uriktige fremstillinger eller overstyring av internkontroll.
- opparbeider vi oss en forståelse av den interne kontroll som er relevant for revisjonen, for å utforme revisjonshandlinger som er hensiktsmessige etter omstendighetene, men ikke for å gi uttrykk for en mening om effektiviteten av forbundets og konsernets interne kontroll.
- evaluerer vi om de anvendte regnskapsprinsippene er hensiktsmessige og om regnskapsestimaterne og tilhørende noteopplysninger utarbeidet av ledelsen er rimelige.
- konkluderer vi på hensiktsmessigheten av ledelsens bruk av fortsatt drift-forutsetningen ved avleggelsen av årsregnskapet, basert på innhentede revisjonsbevis, og hvorvidt det foreligger vesentlig usikkerhet knyttet til hendelser eller forhold som kan skape tvil av betydning om forbundets og konsernets evne til fortsatt drift. Dersom vi konkluderer med at det eksisterer vesentlig usikkerhet, kreves det at vi i revisjonsberetningen henleder oppmerksomheten på tilleggsopplysningene i årsregnskapet, eller, dersom slike tilleggsopplysninger ikke er tilstrekkelige, at vi modifiserer vår konklusjon. Våre konklusjoner er basert på revisjonsbevis innhentet inntil datoen for revisjonsberetningen. Etterfølgende hendelser eller forhold kan imidlertid medføre at forbundet og konsernet ikke fortsetter driften.
- evaluerer vi den samlede presentasjonen, strukturen og innholdet i årsregnskapet, inkludert tilleggsopplysningene, og hvorvidt årsregnskapet gir uttrykk for de underliggende transaksjonene og hendelsene på en måte som gir et rettviseende bilde.
- innhenter vi tilstrekkelig og hensiktsmessig revisjonsbevis vedrørende den finansielle informasjonen til enhetene eller forretningsområdene i konsernet for å kunne gi uttrykk for en mening om det konsoliderte regnskapet. Vi er ansvarlige for å lede, følge opp og gjennomføre konsernrevisjonen. Vi alene er ansvarlige for vår revisjonskonklusjon.

Vi kommuniserer med styret blant annet om det planlagte omfanget av revisjonen og til hvilken tid revisjonsarbeidet skal utføres. Vi utveksler også informasjon om forhold av betydning som vi har avdekket i løpet av revisjonen, herunder om eventuelle svakheter av betydning i den interne kontrollen.

Drammen, 13. februar 2025

Deloitte

Kjetan Kvamme  
statsautorisert revisor

## STYRETS ØKONOMISKE ÅRSBERETNING NORGES FOTBALLFORBUND 2024

Norges Fotballforbund (NFF) ble stiftet den 30. april 1902. NFF er i dag det største særiddrettsforbundet i Norge. Økonomisk kontroll og gode prioriteringer er nødvendig for å skape mer og bedre aktivitet i alle ledd. Økonomiske prioriteringer belager seg på føringer og prioriteringer i tråd med Strategiplanen.

Forbundsstyrets økonomiske årsberetning for 2024 omhandler i hovedsak NFFs resultat og økonomiske stilling. NFFs konsernregnskap omhandles i egen seksjon. Konsernregnskapet er satt opp i samsvar med Regnskapsloven. Alle datterselskap er konsolidert inn i konsernregnskapet for NFF. Konsernregnskapet består av regnskapene til:

- Norges Fotballforbund
- AS Ullevaal Stadion
- Ullevaal Stadion Idrett AS
- Idrettens Helsesenter AS
- Skarphallen Fotball AS \*
- Fotball Media Herrer AS \*
- Fotball Media Kvinner AS \*

\* Selskapene er innarbeidet etter egenkapitalmetoden

### NFFS RESULTAT OG ØKONOMISKE STILLING

#### Aktivitetsregnskap 2024

Forbundsstyret presenterer NFFs årsregnskap i henhold til regnskapsstandard for ideelle organisasjoner, NSR(F) "God regnskapsskikk for ideelle organisasjoner". Forbundsstyret mener at denne metodikken på en god måte tydeliggjør sammenhengen mellom organisasjonens mål, aktivitet og ressursbruk. Årsregnskap som støtter organisasjonens måloppnåelse på denne måten, gir bedre og mer relevant informasjon til medlemmene og øker kvaliteten på regnskapsrapporteringen.

Egenkapitalsituasjonen i NFF er solid og på grunn av dette har Forbundsstyret som målsetting om at alle disponible inntekter skal prioriteres til aktivitet. Aktivitetsregnskapet viser et positivt aktivitetsresultat etter finans på 13,9 millioner kroner, tilsvarende resultat i 2023 var negativt med 5,2 millioner kroner.

Samlede inntekter utgjorde 1.569,3 millioner kroner (1.515,9 millioner kroner i 2023). 71,0 prosent av inntektene relaterer seg til salg av TV-rettigheter og inntekter fra samarbeidspartnere.

Aktivitetskostnadene utgjorde 1.572,3 millioner kroner (1.526,9 millioner kroner i 2023). Klubbene i Eliteserien, OBOS-ligaen, Toppserien, 1. divisjon kvinner, PostNord- og Norsk Tipping-ligaen har, basert på en samarbeidsavtale, krav på en

rimelig godtgjørelse av inntektene fra salg av TV-rettigheter og ligasponsorat, dette utgjør 43 prosent av kostnadene i NFF.

Totale eiendeler ved årsskiftet viser 505,4 millioner kroner (495,8 millioner kroner i 2023). Egenkapitalen ved årsskiftet var 149,5 millioner kroner (135,6 millioner kroner i 2023) og tilsvarer en egenkapitalandel på 29,6 prosent (27,3 prosent i 2023), alle egenkapitalklasser medregnet. Endringen i total egenkapital fra 31.12.2023 til 31.12.2024 er positivt med 13,9 millioner kroner, hvilket er i tråd med aktivitetsresultatet.

Vesentlige endringer:

- Immaterielle eiendeler har økt med 5,9 millioner kroner: Dette skyldes utvikling av nytt CRM-system.
- Bankinnskudd, kontanter og lignende er økt med 10,9 millioner kroner. Dette skyldes utbetalinger relatert til investeringer og økte fordringer.

## **FOTBALLKRETSE**

NFF sine 18 fotballkretser har gjennomgående hatt god økonomistyring, og økonomien anses som tilfredsstillende, blant annet målt i egenkapitalandel.

Totalt anskaffede midler for NFFs 18 fotballkretser var i 2024 276,3 millioner (251,1 millioner kroner i 2023). Kretsene mottar direkte støtte fra NFF sentralt. NFF bidro i 2024 med et totalt tilskudd på 90,4 (85,3 i 2023) millioner kroner til kretsene, dette inkluderer grunntilskudd, aktivitetsmidler fra KUD og øremerkede midler. Intensjonene og innretningene på tilskuddene til kretsene er flere. Noen av tilskuddene er øremerkede til særskilte aktiviteter, mens andre er av mer generell karakter. Per 31.12.2024 var den samlede egenkapitalen i krets (alle egenkapitalklasser medregnet) på 97,2 millioner kroner (tilsvarende beløp for 2023 var 97,4 millioner kroner). Det gir en gjennomsnittlig egenkapitalandel på 68,4 % (71,4 % i 2023), noe som anses tilfredsstillende. Alle kretsregnskaper er ikke ferdig revidert og/eller vedtatt, men eventuelle endringer vil ikke endre overnevnte vesentlig.

## **BREDDEAKTIVITETER**

NFF mottar tilskudd fra KUD til å stimulere til bedre og økt aktivitet for barn og ungdom. Midlene kanaliseres via kretsapparatet til ulike tiltak. Ressursene skal stimulere til utdannings- og utviklingstiltak på klubbnivå. Kretsapparatet sikrer kompetansetilførsel til klubb. I 2024 mottok NFF 26,7 millioner kroner i aktivitetsmidler. Disse midlene øremerker NFF til breddeaktivitet og er i all hovedsak utbetalt fotballkretsene, basert på en intern fordelingsmodell.

## **KOMPENSASJON FOR MERVERDIAVGIFT**

I 2010 fastsatte Kulturdepartementet Forskrift om merverdiavgiftskompensasjon for frivillige organisasjoner. Formålet med ordningen er å kompensere for kostnader som frivillige organisasjoner har til merverdiavgift ved kjøp av varer og tjenester basert på årsregnskap ett år tilbake i tid.

I 2024 ble Norges fotballforbund tildelt 23,7 millioner kroner i kompensasjon for merverdiavgift (tilsvarende beløp i 2023 var 21,5 millioner kroner).

I 2024 ble fotballkretsene tildelt 16,5 millioner kroner i kompensasjon for merverdiavgift (tilsvarende beløp i 2023 var 14,4 millioner kroner).

#### **BØTER TIL VELDEDIGE FORMÅL**

NFF budsjetterer ikke med inntekter fra bøter, og forbundsstyret har gjort et prinsippvedtak om at slike inntekter skal fordeles på veldedige formål. I 2024 har forbundsstyret bevilget 1.735.000 kroner til veldedige formål. Nye midler til bøtekassen har i 2024 vært 3.311.000 kroner. Øremerkede midler per 31.12.2024 er 5.319.234 kroner (3.743.234 kroner i 2023).

#### **LANDSLAGSSPILLERE**

Det er inngått en markedsavtale med spillerne på A-landslaget for menn, som regulerer rettigheter til bruk av landslagsspillere i markedssammenheng. Alle inntekter fra oppdrag som omfatter landslagsspillere går inn i en spillerpool, og fordeles mellom spillerne etter antall landslagssamlinger de har deltatt på. NFF har lagt inn et grunnbeløp i spillerpoolen for NFFs og landslagets hovedsponsors bruk av spillere. Videre betales det til spillerpoolen godtgjørelse for faktisk bruk fra NFFs øvrige partnere. Totalt ble det kostnadsført 7,8 millioner kroner i 2024 (tilsvarende beløp i 2023 var 7,6 millioner kroner).

Det er utbetalt 7,8 millioner kroner i godtgjørelse og stipender til spillere på A-landslaget for kvinner i 2024 (7,6 millioner kroner i 2023). Det er innført «likelønnsprinsipp» og godtgjørelsen er tilsvarende som det spillere på A-landslaget for herrer mottar.

#### **AS ULLEVAAL STADION og ULLEVAAL STADION IDRETT AS**

De to stadionselskapene, AS Ullevaal Stadion og Ullevaal Stadion Idrett AS, har gjennomgående styrerepresentasjon. Leif Arne Langøy (styreleder), Runar Pahr Andresen, Finn Jørgen Roll, Line Fiskerstrand Blekeli og Siv Elisabeth Rosendahl Skar, utgjør styrene i begge selskapene.

AS Ullevaal Stadion og Ullevaal Stadion Idrett AS eier idrettsanlegget og cirka 50.000 kvadratmeter næringsbygg, dels kontorareal og dels areal for handelsvirksomhet. Tilnærmet alle næringsarealene var utleid per utgangen av 2024. Ullevaal Stadion er nasjonalarena for fotball. Driften av idrettsanlegget ivaretas av Ullevaal Stadion Idrett AS, som er et heleid datterselskap av AS Ullevaal Stadion.

Med bakgrunn i krav fra Kulturdepartementet (KUD), har NFF stilt inntektsgaranti overfor Ullevaal Stadion-selskapene. Dette innebærer at NFF garanterer for en total baneleie på 10 millioner kroner per år. Garantien kom ikke til utløsning i 2024.

Pantelånet for AS Ullevaal Stadion og Ullevaal Stadion Idrett AS utgjør per 31.12.24 374,1 millioner kroner, hvorav 300 millioner kroner er inngått på faste rentebetingelser. Det er nedbetalt langsiktig gjeld på 19,5 millioner kroner i 2024. I et omskiftelig finansmarked er forbundsstyret komfortabel med innretningen og betingelsene knyttet til disse pantelånene. Likevel vil dette området ha et kontinuerlig fokus, da større rentesvingninger gjør betydelige utslag i US-konsernets resultater og



finansielle posisjon. NFF har garantert at en vil tilføre Ullevaal Stadion - konsernet den nødvendige likviditet for å kunne betjene løpende engasjement med långiver for eksternt langsiktig gjeld.

Varige driftsmidler i Ullevaal Stadion-konsernet er per 31.12.2024 777 millioner kroner (720 millioner kroner per 31.12.2023). Et anslag på markedsverdien av slike eiendeler er beheftet med usikkerhet, men forbundsstyret er samstemte med styret i AS Ullevaal Stadion om at verdien som ligger i eiendommene, overstiger de bokførte verdier.

## **IDRETTENS HELSESENTER AS**

Idrettens Helsecenter AS er et heleid datterselskap av NFF. Selskapets formål er å skape et helhetlig helsetilbud for norsk fotball og norsk idrett. I tillegg bygges et supplement til det offentlige helsevesenet basert på de samme prinsipper som i idretten. IHS sitt mål er å bidra til økt deltakelse i idrett og arbeid.

Årsregnskapet for 2024 viser et overskudd etter skatt på 8,2 millioner kroner (i 2023 tilsvarende 8,5 millioner kroner). Resultatet er inkludert i konsernregnskapet til NFF.

## **FOTBALL MEDIA HERRER AS**

Gjennom Fotball Media Herrer AS forvalter NFF og NTF sammen medie- og ligasponsoratavtalene. Dette med bakgrunn i en langsiktig avtale inngått mellom NFF og NTF. Selskapet, som er eid 50 prosent av hver av partene, ble stiftet 1. april 2008. Årsregnskapet for 2024 viser et underskudd etter skatt på 233.658 kroner. Tilsvarende beløp i 2023 var et underskudd på 254.504 kroner.

## **FOTBALL MEDIA KVINNER AS**

Gjennom Fotball Media Kvinner AS forvalter NFF og TFK sammen medie- og ligasponsoratavtalene. Dette med bakgrunn i en langsiktig avtale inngått mellom NFF og TFK. Selskapet, som er eid 50 prosent av hver av partene, ble stiftet 10. februar 2024. Årsregnskapet for 2024 viser et overskudd etter skatt på 52.688 kroner. Tilsvarende beløp i 2023 var et overskudd på 30.894 kroner.

## **MILJØMESSIGE FORHOLD**

Arbeidsmiljøet i NFF anses som godt. Forbundets aktiviteter medfører få/noen uheldige virkninger på det eksterne miljøet. Svinn av mikroplast/gummigranulat er en utfordring på en del av kunstgressbanene i Norge. NFF har utviklet en guide (Kunstgressboka) med løsninger for å samle opp granulat på avveie for gjenbruk (samt bygging, drift og vedlikehold). Med kompetanse og finansiering er NFF også engasjert i prosjekter som forsker på alternative granulatformer. Kunstgressbaner er kritisk for vår aktivitet.

Sykefraværet i NFF 2024 er på 2,4 % (2,2 % legemeldt og 0,2 % egenmeldt).

## **LIKESTILLING**

NFF arbeider for å legge forholdene best mulig til rette for arbeidstakere av begge kjønn. Kvinneandelen i NFFs sentrale administrasjon var ved utgangen av 2024 på 27,3 % (mot 26,8 % i 2023). Forbundsstyret er ikke tilfreds med dette og har satt et langsiktig mål om at kvinneandelen skal økes betydelig.



NFF utarbeider hvert år en rapport vedrørende aktivitets- og redegjørelsesplikten (ARP). Rapporten blir publisert i NFFs årsrapport.

## **SKADER OG ULYKKER**

Forbundsstyret og administrasjonen er ikke kjent med vesentlige skader eller ulykker i virksomheten i 2024.

## **DISKRIMINERING**

NFFs visjon «Fotball for alle, gleder, drømmer og fellesskap» innebærer at ikke bare sporten, men også sentraladministrasjonen, skal være åpen og inkluderende. Ingen skal stenges ute uansett sosial eller kulturell bakgrunn, kjønn, funksjonshemming, alder, seksuell orientering eller andre usaklige grunner.

## **STYREANSVARSFORSIKRING**

Forbundet har egen styreansvarsforsikring. Forsikringen dekker evt. juridisk bistand og økonomiske krav fra en tredjepart rettet mot generalsekretær og styrets medlemmer.

## **Åpenhetsloven**

NFF er omfattet av åpenhetsloven. Informasjon om vårt arbeid ligger tilgjengelig på NFFs nettside [www.fotball.no](http://www.fotball.no).

## **BETINGEDE OG LATENTE FORPLIKTELSER**

Forbundsstyret og administrasjonen har ikke kjennskap til at det eksisterer betingede eller latente forpliktelser av vesentlig størrelse, som ikke er tatt hensyn til i regnskapet per 31.12.2024.

## **FINANSIELL RISIKO**

NFFs finansielle risiko er hovedsakelig knyttet til konsernets langsiktige gjeldsportefølje. Gjeldsporteføljens rentebindingsprofil dannes gjennom vurderinger av fastrenteavtaler på pantelånene. Disse vurderinger foretas av styret i datterselskapene. Budsjettet for 2025 er utarbeidet, etter styrets vurdering, i forhold til markedets forventning for 2025.

Det er liten risiko for at kontantstrømmen fra virksomheten og finansielle forpliktelser ikke samsvarer noenlunde, og basert på dette anses likviditetsrisiko som lav. Hovedtyngden av konsernets debitorer er solide selskaper og tradisjonelt har tap på fordringer vært lave. Risikoen for tap som følge av at kunder eller andre motparter ikke har evne eller vilje til å oppfylle sine forpliktelser anses liten og derfor vurderes kredittrisikoen til å være lav. Markedsrisikoen (tap som skyldes endringer i rente, aksje-/verdipapirkurser og valutakurser) anses også som lav.

## **FORUTSETNING FOR FORTSATT DRIFT**

Etter forbundsstyrets oppfatning gir NFFs og konsernets resultatregnskap og balanse, samt de tilhørende noter, en rettvise oversikt over utviklingen og resultatet av virksomheten og dens stilling. Forbundsstyret er av den formening at fremlagte tall og informasjon gir et korrekt og komplett bilde av NFFs og konsernets drift i regnskapsåret og den økonomiske stilling ved utgangen av regnskapsåret. Forbundsstyret anser videre kredittrisikoen i forhold til store markeds- og mediepartnere som lav. Det foreligger ingen betydelig rente- og valutarisiko i NFF



eller i konsernet. Forutsetningene for fortsatt drift er til stede, og årsregnskapet for NFF og konsernregnskapet for 2024 er satt opp under denne forutsetning. Det har ikke inntrådt forhold etter regnskapsårets utløp som er av vesentlig betydning for det avlagte regnskapet for 2024.

## **KONSERNETS LIKVIDITET**

NFF-konsernets likviditetssituasjon er god. Det har ikke vært nødvendig å trekke på noen form for kassakreditt.

## **KONSERNETS RESULTAT OG EGENKAPITAL**

Årsregnskapet 2024 viser et ordinært resultat før skattekostnad på 50,5 millioner kroner. Tilsvarende resultat i 2023 var 47,1 millioner kroner i overskudd. Årsresultat etter skatt for 2024 viser et overskudd 43,0 millioner kroner.

Samlede driftsinntekter utgjorde 1.720,0 millioner kroner i 2024 (1.693,6 millioner kroner i 2023). Totale driftskostnader utgjorde 1.677,0 millioner kroner i 2024 (1.653,2 millioner kroner i 2023).

Netto finanskostnader viser et overskudd på 7,6 millioner kroner i 2024, mot tilsvarende 6,8 millioner kroner i 2023. Skattekostnad i konsernet utgjør 7,5 millioner kroner i 2024, mot 8,0 millioner kroner i 2023.

Totale eiendeler per 31.12.2024 var 1.347,5 millioner kroner (1.313,2 millioner kroner i 2023).

Egenkapitalen per 31.12.2024 var 429,5 millioner kroner (386,5 millioner kroner i 2023). Annen egenkapital er økt fra 339,2 millioner kroner i 2023 til 377,3 millioner kroner i 2024. Per 31.12.2024 er egenkapitalandelen i konsernet 31,9 prosent (29,4 prosent i 2023). Forbundstingets målsetting om en egenkapitalandel på minimum 30 prosent er opprettholdt.



**FORBUNDSSTYRETS FORSLAG TIL DISPONERING AV ÅRETS  
AKTIVITETSRESULTAT I NORGES FOTBALLFORBUND**

Forbundsstyret foreslår at årets aktivitetsresultat på 13.890.724 kroner disponeres slik:

<b>Tillegg/reduksjon av egenkapital</b>	
- Egenkapital med eksternt pålagte restriksjoner	-2 356 994
- Egenkapital med selvpålagte restriksjoner	16 247 718
- Annen egenkapital	-
<b>Sum endring egenkapital /disponering av aktivitetsresultat</b>	<b>13 890 724</b>

Oslo, 13. februar 2025

Lise Klaveness  
President

Anne-Guro Skaare-Rekdal  
Visepresident

Arne Larsen Økland  
Visepresident

Haider Raad  
Styremedlem

Gunhild Lærum  
Styremedlem

Kristine Haugen  
Styremedlem

Leon Jarle Aurdal  
Styremedlem

Jon Ottar Mørland  
Styremedlem

Espen D Kirknes  
Styremedlem

Karl-Petter Løken  
Generalsekretær



*Karl-Petter Løken*

Karl-Petter Løken



Karl-Petter Løken

2025-02-17 16:25 UTC

667c7132ae528804e7945461

*Lise Klaveness*

Lise Klaveness



Lise Klaveness

2025-03-11 22:09 UTC

667c7fa9c2c3960530f0acc



Arne Larsen Økland



Arne Larsen Økland

2025-02-17 08:37 UTC

667c7fa9c2c3960530f0ace2



Espen Dokken Kirknes



Espen Dokken Kirknes

2025-02-25 10:10 UTC

667c7faac2c3960530f0ad7c

*Gunhild Lærum*

Gunhild Lærum



Gunhild Lærum

2025-02-17 08:39 UTC

667c7fa9c2c3960530f0ad24

*Haider Raad*

Haider Raad



Haider Raad

2025-02-17 09:56 UTC

667c7faac2c3960530f0ad66

*Jon Mørland*

Jon Mørland



Jon Mørland

2025-02-24 08:41 UTC

667c7faac2c3960530f0ad3a



Kristine Haugen



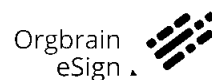
Kristine Haugen

2025-02-17 10:07 UTC

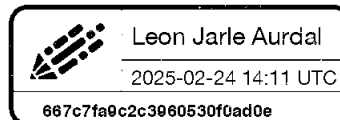
667c7faac2c3960530f0ad50



Dokumentet er signert med Orgbrain eSign - en standard elektronisk signatur i samsvar med EU-forordning 910/2014 (eIDAS).



Leon Jarle Aurdal



667c7fa9c2c3960530f0ad0e

Denne dokumentpakken inneholder:  
– Det originale dokumentet (7 sider)  
– Signatur sidene på slutten (2 sider)



# Konsernregnskap

**NORGES FOTBALLFORBUND**

2024



**NORGES FOTBALLFORBUND**  
**Konsern**  
**Resultatregnskap**

NOTE	DRIFTSINNEKTER OG DRIFTSKOSTNADER	NFF 2024	NFF 2023	Konsern 2024	Konsern 2023
3	Driftsinntekter	<u>1 569 275 638</u>	<u>1 515 836 511</u>	<u>1 719 943 354</u>	<u>1 693 556 019</u>
	<b>Sum driftsinntekter</b>	<b><u>1 569 275 638</u></b>	<b><u>1 515 836 511</u></b>	<b><u>1 719 943 354</u></b>	<b><u>1 693 556 019</u></b>
	Varekostnad	21 195 250	13 314 446	66 033 115	55 968 265
4	Lønnskostnad	249 430 892	244 185 264	362 991 004	349 281 645
6, 7	Avskrivning	3 173 054	2 456 424	41 896 415	40 091 724
6, 7	Nedskrivning immaterielle eiendeler	0	0	1 695 569	0
5	Annen driftskostnad	<u>1 298 459 263</u>	<u>1 266 946 335</u>	<u>1 204 397 703</u>	<u>1 207 843 361</u>
	<b>Sum driftskostnader</b>	<b><u>1 572 258 459</u></b>	<b><u>1 526 902 469</u></b>	<b><u>1 677 013 806</u></b>	<b><u>1 653 184 995</u></b>
	<b>Driftsresultat</b>	<b><u>-2 982 824</u></b>	<b><u>-11 065 961</u></b>	<b><u>42 929 548</u></b>	<b><u>40 371 023</u></b>
	<b>FINANSINNEKTER OG FINANSKOSTNADER</b>				
	Inntekt fra datterselskap	0	0	0	0
	Annen finansinntekt	34 954 357	33 061 006	42 816 428	29 000 594
	Annen finanskostnad	<u>-18 080 812</u>	<u>-16 539 478</u>	<u>-35 228 757</u>	<u>-22 242 263</u>
	<b>Netto finansresultat</b>	<b><u>16 873 545</u></b>	<b><u>16 521 528</u></b>	<b><u>7 587 672</u></b>	<b><u>6 758 331</u></b>
	<b>Ordinært resultat før skattekostnad</b>	<b><u>13 890 725</u></b>	<b><u>5 455 571</u></b>	<b><u>50 517 220</u></b>	<b><u>47 129 354</u></b>
16	Skattekostnad på ordinært resultat	<u>0</u>	<u>268 417</u>	<u>7 523 496</u>	<u>7 999 269</u>
	<b>ÅRSRESULTAT</b>	<b><u>13 890 725</u></b>	<b><u>5 187 154</u></b>	<b><u>42 993 724</u></b>	<b><u>39 130 085</u></b>
	<b>Minoritetenes andel av årsresultatet</b>			<b>0</b>	<b>0</b>
	<b>Majoritetens andel av årsresultatet</b>			<b>42 993 724</b>	<b>39 130 085</b>



**NORGES FOTBALLFORBUND**  
**Konsern**  
**Balanse pr 31. desember**

NOTE	EIENDELER	2024	2023
	<b>Anleggsmidler</b>		
	<b>Immaterielle eiendeler</b>		
16	Utsatt skattefordel	423 233	642 433
6	Immaterielle eiendeler	<u>27 674 421</u>	<u>23 450 377</u>
	<b>Sum immaterielle eiendeler</b>	<u>28 097 654</u>	<u>24 092 810</u>
	<b>Varige driftsmidler</b>		
7	Varige driftsmidler	<u>756 487 300</u>	<u>699 655 755</u>
	<b>Sum varige driftsmidler</b>	<u>756 487 300</u>	<u>699 655 755</u>
	<b>Finansielle anleggsmidler</b>		
	Investeringer i aksjer og andeler	495 000	495 000
8	Investering i felles kontrollert virksomhet	254 337	344 822
8	Lån til felleskontrollert virksomhet	<u>22 125 000</u>	<u>22 500 000</u>
	<b>Sum finansielle anleggsmidler</b>	<u>22 874 337</u>	<u>23 339 822</u>
	<b>Sum anleggsmidler</b>	<u><b>807 459 291</b></u>	<u><b>747 088 387</b></u>
	<b>Omløpsmidler</b>		
	<b>Varer</b>	<u>3 809 228</u>	<u>3 639 827</u>
	<b>Fordringer</b>		
	Kundefordringer	53 691 434	35 855 645
	Andre kortsiktige fordringer	<u>95 550 862</u>	<u>103 025 670</u>
	<b>Sum fordringer</b>	<u>149 242 296</u>	<u>138 881 314</u>
10	<b>Bankinnskudd, kontanter og lignende</b>	<u>386 943 257</u>	<u>423 596 503</u>
	<b>Sum omløpsmidler</b>	<u><b>539 994 781</b></u>	<u><b>566 117 644</b></u>
	<b>SUM EIENDELER</b>	<u><b>1 347 454 072</b></u>	<u><b>1 313 206 031</b></u>



**NORGES FOTBALLFORBUND**  
**Konsern**  
**Balanse pr 31. desember**

NOTE	EGENKAPITAL OG GJELD	2024	2023
	<b>Egenkapital</b>		
	<b>Opptjent egenkapital</b>		
12	Egenkapital med restriksjoner	52 065 715	47 195 304
12	Annen egenkapital	377 312 230	339 188 917
	<b>Sum opptjent egenkapital</b>	<b>429 377 945</b>	<b>386 384 221</b>
	<b>Sum egenkapital</b>	<b>429 377 945</b>	<b>386 384 221</b>
12	<b>Minoritetsinteresser</b>	125 000	125 000
	<b>Sum egenkapital</b>	<b>429 502 945</b>	<b>386 509 221</b>
	<b>Gjeld</b>		
	<b>Avsetning for forpliktelser</b>		
16	Utsatt skatt	25 835 879	23 989 208
	<b>Sum avsetninger for forpliktelser</b>	<b>25 835 879</b>	<b>23 989 208</b>
	<b>Annen langsiktig gjeld</b>		
14, 18	Gjeld til kredittinstitusjoner	374 058 000	393 574 000
15	Mottatte offentlige investeringstilskudd	96 436 414	82 433 506
	<b>Sum annen langsiktig gjeld</b>	<b>470 494 414</b>	<b>476 007 506</b>
	<b>Kortsiktig gjeld</b>		
	Leverandørgjeld	45 412 378	65 307 676
16	Betalbar skatt	5 457 628	6 434 633
	Skyldige offentlige avgifter	18 329 574	17 775 076
17, 19	Annen kortsiktig gjeld	352 421 257	337 182 713
	<b>Sum kortsiktig gjeld</b>	<b>421 620 837</b>	<b>426 700 098</b>
	<b>Sum gjeld</b>	<b>917 951 128</b>	<b>926 696 810</b>
	<b>SUM EGENKAPITAL OG GJELD</b>	<b>1 347 454 072</b>	<b>1 313 206 031</b>



Oslo, 13. februar 2025  
Styret i Norges Fotballforbund

**Lise Klaveness**  
President

**Ane Guro Skaare-Rekdal**  
Visepresident

**Arne Larsen Økland**  
Visepresident

**Leon Jarle Aurdal**  
Styremedlem

**Kristine Haugen**  
Styremedlem

**Gunhild Lærum**  
Styremedlem

**Jon Ottar Mørland**  
Styremedlem

**Haider Raad**  
Styremedlem

**Espen D Kirknes**  
Styremedlem

**Karl Petter Løken**  
Generalsekretær



## NORGES FOTBALLFORBUND

### Kontantstrømoppstilling konsern

(alle tall i hele 1000 kroner)

	2024	2023
<b>KONTANTSTRØMMER FRA OPERASJONELLE AKTIVITETER:</b>		
Ordinært resultat før skattekostnad	50 517	47 129
Periodens betalte skatt	(6 435)	(9 061)
Ordinære avskrivninger	45 165	40 092
Inntekt uten kontanteffekt (investeringstilskudd)	(9 634)	(9 224)
Endring i varer	(169)	17
Endring i fordringer	(10 361)	(33 095)
Endring i leverandørgjeld	(19 895)	32 584
Endring i andre omløpsmidler og andre gjeldsposter	22 269	(46 253)
<b>Netto kontantstrømmer fra operasjonelle aktiviteter</b>	<b>71 456</b>	<b>22 189</b>
<b>KONTANTSTRØMMER FRA INVESTERINGSAKTIVITETER:</b>		
Utbetalinger ved kjøp av varige driftsmidler	(95 848)	(73 401)
Utbetalinger ved kjøp av immatrielle verdier	(8 174)	(11 817)
Utbetaling ved kjøp av aksjer	-	-
Ut- og innbetalinger finansielle anleggsmidler	375	(22 500)
<b>Netto kontantstrøm fra investeringsaktiviteter</b>	<b>(103 647)</b>	<b>(107 719)</b>
<b>KONTANTSTRØMMER FRA FINANSIERINGSAKTIVITETER:</b>		
Utbetalinger ved nedbetaling av langsiktig gjeld	(19 516)	(19 516)
Innbetalinger ved mottak av investeringstilskudd	9 634	9 224
Tilgang / avgang reservefondsmidler bank	832	621
<b>Netto kontantstrøm fra finansieringsaktiviteter</b>	<b>(9 049)</b>	<b>(9 672)</b>
Netto endring i likviditetsreserve	(41 240)	(95 201)
Herav endring bundne skattetrekksmidler	2 854	1 954
Likviditetsreserve 1.1	394 493	487 740
<b>Likviditetsreserve 31.12</b>	<b>356 107</b>	<b>394 492</b>
Betalingsmidler 31.12.	386 943	423 597
Herav skattetrekk	(14 223)	(13 323)
Herav reservefondsmidler	(16 617)	(15 784)
<b>Likviditetsreserve 31.12</b>	<b>356 107</b>	<b>394 493</b>



## NORGES FOTBALLFORBUND Konsern

### Noter til konsernregnskapet 2024

#### Note 1 Regnskapsprinsipper

Årsregnskapet til Norges Fotballforbund (NFF) er aktivitetsbasert og utarbeidet i samsvar med NRS for ideelle organisasjoner. Konsernregnskapet er artbasert og utarbeidet i samsvar med regnskapsloven av 1998. Det er i 2023 avvigt separerte årsregnskaper. I resultatregnskapet er morselskapets resultatregnskap vist artbasert i egen kolonne.

##### Konsolideringsprinsipper

Konsernregnskapet omfatter NFF med datterselskaper hvor NFF har bestemmende innflytelse som følge av juridisk eller faktisk kontroll. Ved utarbeidelsen av selskapsregnskapet til Norges Fotballforbund er, fra og med 2007, NRS for ideelle organisasjoner lagt til grunn, mens datterselskapene følger hovedreglene i regnskapsloven. Dette medfører at det i enkelte tilfeller vil være avvikende regnskapsprinsipper som er lagt til grunn i selskapsregnskapet og i konsernregnskapet.

Alle vesentlige transaksjoner og mellomværende mellom selskaper i konsernet er eliminert.

Aksjer i datterselskaper er eliminert i konsernregnskapet etter oppkjøpsmetoden. Dette innebærer at det oppkjøpte selskapets eiendeler og gjeld vurderes til virkelig verdi på kjøpstidspunktet, og eventuell merpris ut over dette klassifiseres som goodwill. Ved trinnvise oppkjøp i allerede innarbeidede datterselskaper føres merverdier, utover goodwill, mot majoritetens egenkapital. Det faktiske i felles kontrollert virksomhet er i konsernregnskapet, som i morselskapet, ført etter egenkapitalmetoden.

##### Hovedregel for vurdering og klassifisering av eiendeler og gjeld

Eiendeler bestemte til varig eie eller bruk er klassifisert som anleggsmidler. Andre eiendeler er klassifisert som omløpsmidler. Fordringer som skal tilbakebetales innen et år er klassifisert som omløpsmidler. Ved klassifisering av kortsiktig og langsiktig gjeld er tilsvarende kriterier lagt til grunn.

Omløpsmidler er vurdert til laveste av anskaffelseskost og virkelig verdi.

Anleggsmidler vurderes til anskaffelseskost, men nedskrives til gjenvinnbart beløp dersom dette er lavere enn bokført verdi, og verdifallet forventes ikke å være forbigående. Anleggsmidler med begrenset økonomisk levetid avskrives planmessig.

Annen langsiktig gjeld og kortsiktig gjeld er vurdert til pålydende beløp.

##### Eiendeler og gjeld i utenlandsk valuta

Pengeposter i utenlandsk valuta er i balansen omregnet til balansedagens kurs.

##### Immaterielle eiendeler

Utgifter til egen tilvirkning av immaterielle eiendeler balanseføres når det er sannsynlig at de fremtidige økonomiske fordelene knyttet til eiendelene vil tilflyte selskapet og anskaffelseskost kan måles pålitelig.

##### Varige driftsmidler

Varige driftsmidler med verdi under kr 50.000 (kr 15.000 for datterselskapene) blir kostnadsført i løpende uten aktivering. For alle driftsmidler med høyere kostpris er bedriftsøkonomiske prinsipper for aktivering og lineær avskrivning over forventet økonomisk levetid lagt til grunn. Varige driftsmidler som enkeltvis er under kr 50.000 / kr 15.000, men som samlet overstiger grensen, aktiveres hvis den samlede investering kan anses å utgjøre en funksjonell enhet som det økonomisk sett er naturlig å betrakte som én investering.

##### Eierandeler i felles kontrollert virksomhet

Eierandeler i felles kontrollert virksomhet vurderes etter egenkapitalmetoden. Andel av resultat klassifiseres som finansinntekt / finanskostnad, mens andel egenkapital klassifiseres som finansielle anleggsmidler. Tallene spesifiseres i hovedgrupper i note til regnskapet.

##### Andre aksjer og andeler klassifisert som anleggsmidler

Aksjer og investeringer i deltakerlignede selskaper hvor selskapet ikke har betydelig innflytelse, er vurdert etter kostmetoden. Investeringene nedskrives til virkelig verdi ved verdifall som forventes ikke å være forbigående. Mottatt utbytte fra selskapene inntektsføres som annen finansinntekt.

##### Varer

Beholdning av varer for videresalg vurderes til den laveste verdi av kostpris og fremtidig salgsverdi, fratrukket salgskostnader.

##### Leieavtaler

Driftsmidler som leies på betingelser som i det vesentlige overfører risiko og kontroll til selskapet (finansiell leasing), balanseføres under varige driftsmidler og tilhørende leieforpliktelse medtas som forpliktelse under rentebærende langsiktig gjeld til nåverdien av leiebetalingen. Driftsmidlet avskrives planmessig og forpliktelsen reduseres med betalt leie etter fradrag for beregnet rentekostnad.

##### Fordringer

Kundefordringer og andre fordringer er oppført til pålydende etter fradrag for avsetning til forventet tap. Avsetning til tap gjøres på grunnlag av en individuell vurdering av de enkelte fordringene.

##### Bankinnskudd, kontanter og lignende

Bankinnskudd, kontanter ol. inkluderer kontanter, bankinnskudd og andre betalingsmidler med forfallsdato som er kortere enn tre måneder fra anskaffelse.

##### Pensjoner - innskuddplan

Innskuddsplaner periodiseres etter sammenstillingsprinsippet. Årets innskudd til pensjonsordningen kostnadsføres.

##### Offentlige tilskudd

Mottatt offentlig investeringsstilskudd i forbindelse med utbygging av Ullevaal stadion til nasjonalanlegg føres opp som mottatt, ikke opptjent inntekt, under langsiktig gjeld med betegnelsen "Mottatt offentlig investeringsstilskudd" og inntektsføres i takt med avskrivning av kostprisen for de enkelte investeringer tilskuddet relaterer seg til.

##### Renteswapavtaler

Inngått renteswapavtale tilfredsstiller kravene til sikringsbokføring i samsvar med NRS for finansielle eiendeler og forpliktelser. Renteswapavtalen er en kontantstrømsriktig, som sikrer framtidige kontantstrømmer knyttet til renter, og er i regnskapet reflektert i samsvar med NRS for finansielle eiendeler og forpliktelser, punkt A 15.

##### Skatter

Skattekostnaden sammenstilles med regnskapsmessig resultat før skatt. Skatt knyttet til egenkapitaltransaksjoner er ført mot egenkapitalen. Skattekostnaden består av betalbar skatt (skatt på årets direkte skattepliktige inntekt) og endring i netto utsatt skatt. Utsatt skatt og utsatt skattefordel er presentert netto i balansen. Se nærmere om skatteplikten for de enkelte enhetene i konsernet i note 16.

##### Inntekter

Inntekt regnskapsføres når den er opptjent, det vil si når både risiko og kontroll i hovedsak er overført til kunden. Dette vil normalt være tilfellet når varen / tjenesten er levert. Inntektene regnskapsføres med verdien av vederlaget på transaksjonstidspunktet.

##### Kostnader

Kostnader regnskapsføres som hovedregel i samme periode som tilhørende inntekt. I de tilfeller det ikke er en klar sammenheng mellom utgifter og inntekter fastsettes fordelingen etter skjønnsmessige kriterier. Øvrige unntak fra sammenstillingsprinsippet er angitt der det er aktuelt.



## NORGES FOTBALLFORBUND Konsern

### Noter til konsernregnskapet 2024

#### Note 2 Oversikt over konsernet

Konsernet omfatter morselskapet Norges Fotballforbund, samt følgende datterselskap:

Firma	Eierandel
AS Ulevaal Stadion	100 %
Ulevaal Stadion Idrett AS (datterselskap av AS Ulevaal Stadion)	100 %
Idrettens Helsecenter AS	100 %
Skarphallen Fotball AS	50 %
<b>I tillegg har NFF følgende investering i felles kontrollert virksomhet</b>	
Fotball Media Herrer AS	50 %
Fotball Media Kvinner AS	50 %

Investeringer i Fotball Media Herrer AS og Fotball Media Kvinner AS er innarbeidet etter egenkapitalmetoden. Det vises til note 8.

NFF overtok 15. oktober 2013 de resterende 50 % av aksjene i Idrettens Helsecenter AS. Fram til dette tidspunkt var investeringen innarbeidet i selskaps- og konsernregnskapet etter egenkapitalmetoden. Fra oppkjøpstidspunkt er investeringen konsolidert inn som 100 % eid datterselskap.

Ulevaal Arena AS er opprettet i 2014. Dette er et 100 % eid datterselskap av AS Ulevaal Stadion.

Konsernselskapene Meet Ulevaal AS og Idrettens Karrieresenter AS er avvirket i 2020.

#### Note 3 Driftsinntekter

Spesifikasjon av konsernets inntekter (alle tall i hele 1000 kroner)

Virksomhetsområde:	2024	2023
Markeds- og mediainntekter	1 114 685	1 072 698
Inntekter knyttet til konsernets aktiviteter	211 674	194 657
Bidrag og tilskudd	199 348	210 184
Inntekter i datterselskap	157 839	184 671
Andre inntekter	36 398	31 346
<b>Sum</b>	<b>1 719 943</b>	<b>1 693 556</b>

Det all vesentligste av omsetningen i konsernet relaterer seg til aktiviteter i Norge.

#### Note 4 Lønnskostnad, antall ansatte, godtgjørelser, lån til ansatte mm

##### Lønnskostnad

	2024	2023
Lønn, inklusiv innleid ekstrasjehjelp	291 192 859	279 075 970
Arbetsgiveravgift	42 783 847	41 815 729
Pensjonskostnader	18 398 037	16 232 646
Andre ytelser	10 616 260	12 157 300
<b>Sum</b>	<b>362 991 004</b>	<b>349 281 645</b>
Antall årsverk sysselsatt i regnskapsåret, eksklusive krets	246	234

I lønnskostnaden til konsernet inngår i tillegg til lønn til egne ansatte, lønn til deltidansatte i datterselskapene og NFF (innleid hjelp i forbindelse med arrangementer). Videre inngår lønn til engasjerte landslagstrenerne, dommere og assistentdommere i Eliteserien, OBOS-ligaen og Toppserien, samt honorarer i Idrettens Helsecenter AS. I posten inngår også bonuser og stipendier til spillere.

##### Ytelser til ledende personer

	Lønn	Pensjonskostnader	Andre ytelser
President	2 005 774	131 640	268 064
Generalsekretær	2 374 064	131 628	19 400
Styret i NFF	498 908	-	-

Ved fratredelse har generalsekretær og A-landslagstrenerne i NFF, under gitt forutsetninger, krav på etterlønn på inntil 12 måneder. Forbundet har ellers ingen avtaler om avgang-/sluttvederlag til spillere, ledere, trenere, ansatte, fotballpresident eller til medlemmer av styret, komiteer eller utvalg ved opphør eller endring av ansettelsesforhold/funksjonstid.



## NORGES FOTBALLFORBUND Konsern

### Noter til konsernregnskapet 2024

#### Særskilte avtaler

Ved fratredelse har en person i ledergruppen i NFF, under gitt forutsetninger, krav på etterlønn på inntil 12 måneder. Forbundet har ellers ingen avtaler om avgang-/sluttvederlag til spillere, ledere, trenere, ansatte, fotballpresident eller til medlemmer av styret, komiteer eller utvalg ved opphør eller endring av ansettelsesforhold/funksjonstid.

Det er utbetalt 541.880 kr i styrehonorarer i 2023.

#### Lån og sikkerhetsstillelse til fordel for ledende ansatte eller styremedlemmer:

Det er ikke ydet lån eller stillet sikkerhet til fordel for ledende ansatte eller styremedlemmer.

#### Revisorer

Godtgjørelse til Deloitte AS og samarbeidende selskaper fordeler seg slik:

	2024	2023
Lovpålagt revisjon inkl. mva	1 579 725	1 329 853
Andre tilleggstjenester	671 485	534 525

Inkludert i den lovpålagte revisjonen er honorarer knyttet til 18 fotballkretser.

#### Note 5 Andre driftskostnader

Andre driftskostnader fordeler seg på følgende konsernselskaper:

	2024	2023
Norges Fotballforbund	1 110 061 442	1 113 554 232
AS Ullevaal Stadion	42 823 757	45 296 203
Ullevaal Stadion tårett AS	23 562 647	22 037 622
Idrettens Helsecenter AS	25 207 396	24 401 630
Øvrige datterselskap inkl. justeringer ulik MVA behandling kostnader i konsern	2 742 461	2 553 464
<b>Sum driftskostnader</b>	<b>1 204 397 703</b>	<b>1 207 843 361</b>

#### Note 6 Immaterielle eiendeler

Norges Fotballforbund har utviklet og videreutvikler egne kommunikasjonssystemer skreddersydd for fotballens behov. Fotballens informasjons- og kommunikasjonssystem (FIKS) ble lansert som den nye kommunikasjonsskanalen i 2009.

I 2022 og 2023 har NFF gjort betydelig investeringer i tilm, trenerportal. Trenerutdanning er strategisk viktig for NFF, og trenere er nøkkelen til fotballutvikling og prestasjoner i Norge. Tilm skal være det nye hjemmet for trenere i norsk fotball, og er en kunnskapshub av og for fotballtrenere på alle nivåer.

Med verktøyene, veiledningen og ressursene trenerne finner her vil de kunne utvikle trenerferdighetene sine - ferdigheter som de kan ta med seg inn i virkelige økter for å utvikle både spillere og lag. Filosofien bak tilm er «for trenere, av trenere».

I 2024 har NFF gjort store investeringer på CRM-portal, som handler om tre forhold, utvikle vår supporterklubb for landslag og forbedre våre CRM-funksjoner (1:1 relasjonsmarkedsføring). Prosjektet inkluderer også oppdatering av app'n MinFotball. Planlagt lansering er månedsskiftet januar/februar 2025.

NFF får nå full kontroll og fullt eierskap på alt som ligger bak, og er ikke lenger avhengig av tredjeparter.

	FIKS	Portal (fotball.no)	Et proff overg sys.	Trenerportal	CRM-portal	Sum
Anskaffelseskost 01.01.2024	17 369 912	10 360 663	2 239 650	23 241 452	-	53 211 677
Tilgang	-	-	-	-	8 174 218	8 174 218
Avgang	-	-	-	-	-	-
Anskaffelseskost 31.12.2024	17 369 912	10 360 663	2 239 650	23 241 452	8 174 218	61 385 895
Akk. avskrivninger 01.01.2024	17 369 912	10 360 663	2 239 650	1 486 644	-	31 456 870
Årets avskrivninger	-	-	-	2 254 605	-	2 254 605
Akk. avskrivninger 31.12.2024	17 369 912	10 360 663	2 239 650	3 741 249	-	33 711 475
<b>Bokført verdi pr. 31.12.2024</b>	<b>-</b>	<b>-</b>	<b>-</b>	<b>19 500 203</b>	<b>8 174 218</b>	<b>27 674 421</b>
Økonomisk levetid	10 år	5 år	10 år	10 år	10 år	
Avskrivningsplan	lineær	lineær	lineær	lineær	lineær	
Bokført verdi av informasjons- og kommunikasjonssystemer						27 674 421
Investering i Bergbanen - knytter seg til stedsvarig / evigvarende bruksrett og avskrives ikke (NEDSKREVET TIL 0,- i 2023)						-
Konjesjoner med antall ubegrenset levetid						-
<b>Bokført verdi immaterielle eiendeler pr 31.12.2024</b>						<b>27 674 421</b>



## NORGES FOTBALLFORBUND Konsern

### Noter til konsernregnskapet 2024

#### Note 7 Varige driftsmidler

	Næringsbygg	Ideettanlegg	Tomter	Driftsløsere, inventar, transp.m. ol	SUM
Anskaffelseskost 01.01.2024	507 837 677	310 782 814	42 910 000	408 306 392	1 269 846 883
Tilgang kjøpte driftsmidler	-	34 223 176	-	61 624 526	95 847 702
Anlegg under arbeid	-	-	-	630 613	-
Nedskrivning	-	-	-	-5 019	-5 019
Avgang	-	-3 268 274	-	-	-3 268 274
<b>Anskaffelseskost 31.12.2024</b>	<b>507 837 677</b>	<b>341 747 716</b>	<b>42 910 000</b>	<b>470 556 513</b>	<b>1 363 051 906</b>
Akk. avskrivninger 01.01.2024	166 838 189	134 385 451	-	268 989 429	570 191 069
Årets avskrivninger	7 895 259	9 577 059	-	22 169 493	39 641 811
Avgang avskrivninger	-	-3 268 274	-	-	-3 268 274
<b>Akk. Avskrivninger 31.12.2024</b>	<b>174 731 448</b>	<b>140 674 236</b>	<b>-</b>	<b>291 158 922</b>	<b>606 564 606</b>
<b>Bokført verdi pr. 31.12.2024</b>	<b>333 106 229</b>	<b>201 073 480</b>	<b>42 910 000</b>	<b>179 397 591</b>	<b>756 487 300</b>
<b>Årets avskrivninger</b>	<b>7 895 259</b>	<b>9 577 059</b>	<b>-</b>	<b>22 169 493</b>	<b>39 641 811</b>
Økonomisk levetid	3 - 75 år	15 - 50 år	-	3 - 10 år	-
Avskrivningsplan	Lineær	Lineær	-	Lineær	-

Samlede avskrivninger fordeler seg på:

Årets avskrivninger immaterielle eiendeler	2 254 605
Årets avskrivninger varige driftsmidler	39 641 811
<b>Sum avskrivninger i resultatregnskapet</b>	<b>41 896 415</b>

#### Note 8 Felles kontrollert virksomhet

I tillegg eier NFF 50 % av aksjene i hhv Fotball Media Herrer AS og Fotball Media Kvinner AS. Selskapene er konsolidert inn i NFF sitt aktivitetsregnskap etter egenkapitalmetoden.

Firma	Ansk.- tidspunkt	Forretnings- kontor	Stemme- andel	Eier- andel		
Fotball Media AS	01.04.08	Oslo	50 %	50 %		
Fotball Media Kvinner AS	12.02.23	Oslo	50 %	50 %		
<b>Selskaper regnskapsført etter egenkapitalmetoden</b>					<b>Fotball Media Herrer AS</b>	<b>Fotball Media Kvinner AS</b>
Bokført verdi 1.1.2024					279 375	65 447
Innskudd					-	-
Andel årets resultat					-150 211	28 343
<b>Bokført verdi investeringer 31.12.2024</b>					<b>279 375</b>	<b>65 447</b>
<b>Kortsiktige fordringer på selskaper som er felles kontrollert</b>						<b>Fotball Media AS</b>
<b>Kortsiktige fordringer</b>						<b>127 500 000</b>

Fotball Media Herrer AS og Fotball Media Kvinner AS er regnskapsført etter egenkapitalmetoden. NFFs andel av hovedposter vises i oppstillingen under. Det er ikke merverdier fra oppkjøpstidspunktet i regnskapet.



## NORGES FOTBALLFORBUND Konsern

### Noter til konsernregnskapet 2024

Hovedtallene fra forbundets investeringer i felleskontrollert virksomhet:

Felles kontrollerte virksomheter	Fotball Media Herrer AS	Fotball Media Kvinner AS
Andel driftsinntekter	17 238 300	1 109 734
Andel driftskostnader	17 438 302	1 074 659
Andel netto finansresultat	49 791	-1 302
Andel skatt	-	-7 430
<b>Andel årsresultat</b>	<b>-150 211</b>	<b>28 343</b>
Andel anleggsmidler	6 435 070	-
Andel omløpsmidler	9 078 590	400 609
Andel eiendeler	15 513 660	400 609
Andel annen langsiktig gjeld	-	-
Andel kortsiktig gjeld	15 381 588	308 819
Andel gjeld	15 381 588	308 819
<b>Andel egenkapital</b>	<b>129 072</b>	<b>91 790</b>

NFF har hatt følgende transaksjoner med selskaper som man har felles kontrollert virksomhet med og som er medtatt i konsernregnskapet etter egenkapitalmetoden.

Salg av varer og tjenester	2024	2023
Fotball Media Herrer AS	733 519	229 946
Fotball Media Kvinner AS	-	-
<b>Kjøp av varer og tjenester</b>	<b>2024</b>	<b>2023</b>
Fotball Media Herrer AS	35 249 129	34 200 000
Fotball Media Kvinner AS	2 000 000	1 500 000

#### Note 9 Fordringer med forfall senere enn ett år

Konsernet har ikke fordringer med forfall senere enn ett år etter regnskapsårets utgang.

#### Note 10 Bundne midler

Av konsernets betalingsmidler pr 31.12.2024 var kr 15.217.716 (2023: kr 14.626.688) bundet beløp vedrørende skattebrev for ansatte. Skyldig skattebrev pr 31.12.2024 utgjorde kr 14.222.504 (2023: kr 13.322.578)

Reservefondets midler i bank på kr 16.616.575 (2023: kr 15.784.125) kan ifølge NFF's vedtekter kun disponeres av et enstemmig Forbundsstyre. Tilgangen på kr 832.450 (2023: kr 620.943) er årets renteinntekt. Reservefondets midler i bank inngår i regnskapsinngår "Bankinnskudd, kontanter etc." i balansen.

#### Note 11 Eierinformasjon

Mor-organisasjonen i konsernet er Norges Fotballforbund (NFF). Norges Fotballforbund er en frivillig, partipolitisk nøytral og uavhengig medlemsorganisasjon stiftet 30.04.1902. NFF er den høyeste myndighet på fotballidrettens område i Norge og har sitt hovedkontor i Oslo.

NFF er medlem av Norges Idrettsforbund (NIF) og er tilsluttet Fédération Internationale de Football Association (FIFA) og Union des Associations Européennes de Football (UEFA).



## NORGES FOTBALLFORBUND Konsern

### Noter til konsernregnskapet 2024

#### Note 12 Egenkapital

Årsregnskapet til morselskapet, Norges Fotballforbund, er aktivtetsbasert regnskap i samsvar med NRS for Ideelle organisasjoner.

	Egenkapital med restriksjoner	Annen egenkapital	Minoritets-interesser	Sum egenkapital
<b>Konsernets egenkapital pr 31.12.2023</b>	<b>47 195 304</b>	<b>339 188 917</b>	<b>125 000</b>	<b>386 509 221</b>
Immaterielle rettigheter/korrigert tidligere år				-
<b>Konsernets omarbeidede egenkapital pr 01.01.2024</b>	<b>47 195 304</b>	<b>339 188 917</b>	<b>125 000</b>	<b>386 509 221</b>
Årets resultat	4 870 411	38 123 313		42 993 724
<b>Konsernets egenkapital pr 31.12.2024</b>	<b>52 065 715</b>	<b>377 312 230</b>	<b>125 000</b>	<b>429 502 945</b>

For nærmere spesifisering av bevegelsene innenfor gruppen egenkapital med restriksjoner vises til egenkapitalnotene i selskapsregnskapet til NFF.

#### Note 13 Pensjonskostnader, -midler og -forpliktelser

##### Pensjoner - innskuddsplan

Forbundet er pliktig til å ha tjenestepensjonsordning etter lov om obligatorisk tjenestepensjon, og har pensjonsordning som tilfredsstiller kravene i denne loven. Forbundets ordninger ble endret med virkning fra og med 1. november 2007. Den kollektive ytelsesordningen ble lukket og det ble etablert en innskuddsordning. Fra 1. juli 2022 tilpasset NFF seg til de nye reglene om pensjon fra første krone. NFF yter et tilskudd på 6 % av lønn mellom 0 og 7,1 G og 12 % av lønn mellom 7,1 og 12 G. NFF har en kollektiv innskuddsordning som omfatter 285 personer herunder fast ansatte i datterselskapene og ansatte i fotballkretsene. I 2024 er det i NFF kostnadsført kr.12,8 mill. relatert til innskuddsordningen inkl. arbeidsgiveravgift.

##### Regnskapsføring av forpliktelse for ny AFP-ordning

Foretaket har en real økonomisk forpliktelse som følge av avtalen om ny AFP-ordning. I 2024 foreligger imidlertid ikke tilstrekkelig informasjon for å muliggjøre innregning av ny forpliktelse i årsregnskapet for 2024. Dette medfører at ingen forpliktelse for ny ordning balanseføres i 2024.

##### Ytelsesordning

Forbundets ytelsesordning ble lukket for alle aktive fra og med 01.11.07. Ordningen gir rett til definerte fremtidige ytelser. Disse er i hovedsak avhengig av antall opptjeningsår, lønnsnivå ved oppnådd pensjonsalder og størrelsen på ytelsen fra folketrygden. Forpliktelsene er dekket gjennom et forsikringselskap.



## NORGES FOTBALLFORBUND Konsern

### Noter til konsernregnskapet 2024

#### Note 14 Langsiktig gjeld

	2024	2023
Ordinær pantegjeld	374 058 000	393 574 000
<b>Sum langsiktig pantegjeld</b>	<b>374 058 000</b>	<b>393 574 000</b>

<b>Gjeld som forfaller mer en 5 år etter regnskapsårets utgang</b>	<b>276 288 320</b>	<b>295 804 320</b>
--	--------------------	--------------------

Konsernets pantegjeld ligger i datterselskapene AS Ullevaal Stadion og Ullevaal Stadion Idrett AS og vedrører utbyggingen av næringsbygg og idrettsanlegg på Ullevaal stadion.

Av konsernets samlede pantelån på kr 374.058.000, er det inngått renteswap avtaler på kr 300.000.000. Resterende lån har flytende rente.

#### Oversikt over swap avtaler:

Swap avtaler	Rente ekskl margin	Renteperiode	Markedsverdi swap
Aktieselskapet Ullevaal Stadion			
120 000 000	Swap avtale	01.11.2018 - 30.10.2025	5 305 203
50 000 000	Swap avtale	01.12.2021 - 01.12.2028	5 638 093
Ullevaal Stadion Idrett AS			
80 000 000	Swap avtale	01.11.2018 - 30.10.2025	1 388 905
50 000 000	Swap avtale	01.12.2021 - 01.12.2028	4 150 812
<b>Sum</b>	<b>300 000 000</b>		<b>16 483 014</b>

#### Oversikt over lån med flytende rente:

Lån med flytende rente	
38 958 000	Flytende rente
35 100 000	Flytende rente
<b>Sum</b>	<b>74 058 000</b>

#### Note 15 Offentlig investeringstilskudd

I forbindelse med utbyggingen av Ullevaal Stadion til nasjonalanlegg er det i datterselskapet, Ullevaal Stadion Idrett AS, mottatt tilsagn fra Kulturdepartementet om tilskudd på totalt kr 120.000.000, hvorav hele tilskuddet er mottatt pr 31.12.2019. Tilskuddet er oppløst som langsiktig gjeld som inntekstføres i takt med avskrivning av kostpris på de enkelte investeringer (basert på forventet levetid på 50 år).

	KUD tilskudd nasj. anlegg	KUD tilskudd oppgradering	SUM
Mottatt offentlig investeringstilskudd fram til og med 2023	120 000 000	64 712 043	184 712 043
Mottatt offentlig investeringstilskudd i 2024	0	23 637 052	23 637 052
Inntekstført 1999 - 2023	-72 616 013	-29 662 525	-102 278 538
Inntekstført 2024	-3 938 825	-5 695 319	-9 634 144
<b>Balansført investeringstilskudd pr 31.12.2024</b>	<b>43 445 162</b>	<b>52 991 251</b>	<b>96 436 414</b>



## NORGES FOTBALLFORBUND Konsern

### Noter til konsernregnskapet 2024

#### Note 16 Skattekostnad

For to av konsernets enheter er skatteplikten begrenset. Dette gjelder Norges Fotballforbund og Ullevaal Stadion Idrett AS, som kun er skattepliktige for en meget begrenset del av sine virksomheter. Virksomheten i Skarphalen Fotball AS er ikke skattepliktig.

Arets skattekostnad fremkommer slik:	2024	2023
Betalbar skatt	5 457 628	6 434 633
Endring i utsatt skatt	-	1 119 413
Endring i utsatt skattefordel	219 200	445 227
Effekt av endring i skatteregler	-	-
Avvik i forhold til avsatt skatt	-	-
<b>Skattekostnad ordinært resultat</b>	<b>5 676 825</b>	<b>7 999 269</b>

Det ble i 2022 avsatt kr 104.341 for mye i skatt i NFF.

Betalbar skatt i balansen	2024	2023
Arets betalbare inntektskatt	5 457 628	6 434 633
Arets betalbare formuesskatt	-	-
<b>Betalbar skatt i balansen</b>	<b>5 457 628</b>	<b>6 434 633</b>

Avstemning fra nominell til faktisk skattesats	2024	2023
Årsresultat før skatt	50 517 220	47 129 354
Forventet inntektskatt etter nominell skattesats	11 113 788	10 368 458
Skatteeffekten av følgende poster:		
Ikke fradragsberettigede kostnader	4 869	4 869
Avvikende skattegrunnlag i selskapsregnskap	-5 441 832	-2 374 058
Effekt av endring i skatteregler	-	-
Andre avvik	-	-
Skatt på konsernavskrivninger	-	-
<b>Skattekostnad</b>	<b>5 676 825</b>	<b>7 999 269</b>
Effektiv skattesats	11,2 %	17,0 %

#### Spesifikasjon av skatteeffekten av midlertidige forskjeller og underskudd til framføring:

	2024		2023	
	Fordel	Forpliktelse	Fordel	Forpliktelse
Driftsmidler ekskl tomt	642 433	14 912 635	642 433	14 912 635
Tomter	-	9 310 908	-	9 310 908
Gevinst og tapskonto	-	-69 900	-	-69 900
Fordringer	-	-	-	-
Gjeld	-	-164 375	-	-164 375
Underskudd til framføring	-	-	-	-
<b>Sum</b>	<b>642 433</b>	<b>23 989 208</b>	<b>642 433</b>	<b>23 989 208</b>
Netto utsatt skatt i balansen	642 433	23 989 208	642 433	23 989 208
Korreksjon immaterielle rettigheter	-	-	-	-
<b>Netto utsatt fordel/forpl. i balansen</b>	<b>423 233</b>	<b>25 635 679</b>	<b>642 433</b>	<b>23 989 208</b>

Utsatt skattefordel knytter seg til Norges Fotballforbund, som ikke kan motregne underskudd mot andre selskaper i konsernet.

#### Note 17 Annen kortsiktig gjeld

Spesifikasjon av annen kortsiktig gjeld:

	2024	2023
Gjeld til fotballkretsene	67 120 000	60 420 000
Påløpne feriepenger	25 308 087	23 386 647
Uopptjent inntekt	223 319 059	219 242 280
Annen kortsiktig gjeld	36 674 071	34 133 785
<b>Sum annen kortsiktig gjeld</b>	<b>352 421 257</b>	<b>337 182 713</b>



## NORGES FOTBALLFORBUND Konsern

### Noter til konsernregnskapet 2024

#### Note 18 Pantstillelser og garantier m.v.

Bokført gjeld som er sikret ved pant o.l.:	2024	2023
Pantlegjeld	374 058 000	393 574 000
<b>Sum</b>	<b>374 058 000</b>	<b>413 090 000</b>

Bokført verdi av driftsmidler stilt som sikkerhet for bokført gjeld	2024	2023
Ikkretsanlegg	256 602 822	234 884 421
Næringsbygg	333 106 228	341 001 487
Driftsøstere	11 785 081	3 337 217
Tomter	53 577 886	53 577 886
<b>Totalt</b>	<b>655 072 016</b>	<b>632 801 012</b>

#### Norges Fotballforbund

Forbundet har garantert at man vil tilføre Ullevaal Stadion - konsernet den nødvendige likviditet for å kunne betjene løpende engasjement med långiver for eksternt gjeld på kr. 393.600.000 pr. 31.12.2024.

NFF har avgitt bankgarantier med en ramme på inntil 7,5 mill. kroner knyttet til leiekontrakter med Ullevaal ANS (DNB).

NFF har i forbindelse med utbyggingen av Ullevaal Stadion til nasjonalanlegg garantert for en total baneleie i USI med inntil 10 mill. kroner pr. år etter fradrag for baneleie fra andre stadionbrukere enn NFF og etter fradrag for reklame- og netto salgsinntekter utover 3,2 mill. kroner pr. år.

NFF garanterer i tillegg sammen med Troms FK for eventuelt underskudd i Skarphallen Fotball AS.

#### AS Ullevaal Stadion / Ullevaal Stadion Idrett AS

AS Ullevaal Stadion og Ullevaal Stadion Idrett AS er solidariske ansvarlige for pantlegjelden i selskapene.

Som sikkerhet for AS Ullevaal Stadion og datterselskapet Ullevaal Stadion Idrett AS sine lån, er det deponert en 1. prioritets pantobligasjon pålydende 900 millioner kroner. Hjemmelshaver til denne er AS Ullevaal Stadion. Eier er AS Ullevaal Stadion og Ullevaal Stadion Idrett AS. I tillegg er det inngått to førsteprioritets panterettavtale i driftsforhold pålydende 500 millioner kroner. En avtale på 500 millioner kroner ligger i Ullevaal Stadion Idrett AS og en avtale på 500 millioner kroner ligger i AS Ullevaal Stadion.

Det er også inngått førsteprioritets panterettavtale i kundeordringer, pålydende 20 millioner kroner i Ullevaal Stadion Idrett AS og 10 millioner kroner i AS Ullevaal Stadion AS. I tillegg eksisterer det en andreprioritets panterettavtale i kundeordringer, pålydende 40 millioner kroner i AS Ullevaal Stadion AS.

Som sikkerhet for Ullevaal Stadion Idrett AS forpliktelse etter nasjonalleggsavtalen med staten, herunder eventuell tilbakebetaling av mottatte tilskudd, er utstedt pantobligasjon til staten på kr 75 millioner i eiendommer i AS Ullevaal Stadion og Ullevaal Stadion Idrett AS, med prioritet etter ovenstående pantobligasjoner.

AS Ullevaal Stadion har stillet sikkerhet for den skatt som vil kunne utlignes på gevinst ved senere realisasjon av tribuner og tomter som ble overført datterselskapet Ullevaal Stadion Idrett AS i 1998, og hvor forskrift om konserninntekter overføringer ble brukt for å unngå skatt på gevinstene. Skattemessig gevinst utgjorde kr 20.199.602 for tribunene og kr 10.877.886 for tomten, og eventuell skatt herav utgjør kr 8.701.696.

#### Note 19 Betingede / latente forpliktelser

Styret og administrasjonen har ikke kjennskap til at det på tidspunkt for godkjenning av konsernregnskapet eksisterte betingede / latente forpliktelser av vesentlig størrelse som ikke er tilstrekkelig hensyntatt pr. 31.12.2024.

#### Note 20 Leieforpliktelser

Forbundet har ved utgangen av 2024 flere avtaler om leie av kontorlokaler på til ca. 3.749 m<sup>2</sup> inklusive fellesarealer. Norges Fotballforbund inngått en 10-års leiekontrakt med AS Ullevaal Stadion, gjeldende fra 1.1.2024. Utleier har opsjon på å forlenge med ytterligere 10 år. Den årlige leien eksklusiv felleskostnader utgjør ca. 8,5 millioner kroner ved utgangen av 2024.

#### Note 21 Finansiell risiko

NFF finansielle risiko er hovedsakelig knyttet til konsernets langsiktige gjeldsprofil. Gjeldsprofilens rentebindingsprofil dannes gjennom vurderinger av fastrenteavtaler på pantelånene.

#### Note 22 Idrettens konsernkontosystem

NFF er deltagere i en konsernkontoordning i SpareBank 1 Østlandet administrert av Norges Idrettsforbund.



*Karl-Petter Løken*

Karl-Petter Løken



Karl-Petter Løken

2025-02-17 16:27 UTC

667c7132ae528804e7945461

*Lise Klaveness*

Lise Klaveness



Lise Klaveness

2025-03-11 22:09 UTC

667c7fa9c2c3960530f0acc



Arne Larsen Økland



Arne Larsen Økland

2025-02-17 08:36 UTC

667c7fa9c2c3960530f0ace2



Espen Dokken Kirknes



Espen Dokken Kirknes

2025-02-25 10:17 UTC

667c7faac2c3960530f0ad7c

*Gunhild Lærum*

Gunhild Lærum



Gunhild Lærum

2025-02-17 08:39 UTC

667c7fa9c2c3960530f0ad24

*Haider Raad*

Haider Raad



Haider Raad

2025-02-17 09:56 UTC

667c7faac2c3960530f0ad66

*Jon Mørland*

Jon Mørland



Jon Mørland

2025-02-24 08:41 UTC

667c7faac2c3960530f0ad3a



Kristine Haugen



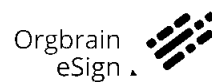
Kristine Haugen

2025-02-17 10:08 UTC

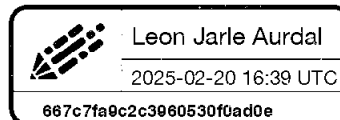
667c7faac2c3960530f0ad50



Dokumentet er signert med Orgbrain eSign - en standard elektronisk signatur i samsvar med EU-forordning 910/2014 (eIDAS).



Leon Jarle Aurdal



Denne dokumentpakken inneholder:  
– Det originale dokumentet (15 sider)  
– Signatur sidene på slutten (2 sider)



## Norges Fotballforbund

### Aktivitetsregnskap

	Noter	NFF Budsjett 2024	NFF Regnskap 2024	NFF Regnskap 2023	% av omsetning (R-2024)
<b>Anskaffede midler</b>					
<b>Medlemsinntekter</b>					
Deltakeravgift/Serieavgift	2	22 976 000	22 963 717	22 018 024	1,5 %
<b>Tilskudd</b>					
Tilskudd fotballorganisasjonen	3	85 720 000	114 204 892	132 543 489	7,3 %
Offentlige tilskudd	4	63 825 000	63 311 080	56 833 478	4,0 %
Andre tilskudd	5	22 200 000	21 831 987	20 807 287	1,4 %
<b>Opptjente inntekter fra operasjonelle aktiviteter</b>					
Fotballforsikringen		88 000 000	87 729 409	65 622 861	5,6 %
Overgangsgebyr		14 500 000	14 565 838	13 955 090	0,9 %
Inntekter NM	6	41 500 000	40 793 789	49 482 553	2,6 %
Kursavgifter, salg og egenandeler	7	11 794 000	10 052 620	9 160 532	0,6 %
Bøter og gebyrer		-	3 308 121	1 168 200	0,2 %
Billettinntekter		28 430 000	32 280 306	33 250 063	2,1 %
Mediantekter		899 000 000	919 359 672	900 848 769	58,8 %
Samarbeidsavtaler		196 789 000	195 324 918	171 851 237	12,4 %
<b>Andre inntekter</b>					
Trepartssamarbeid TFK, NTF og NFF		16 200 000	16 200 000	16 200 000	1,0 %
Andre inntekter		19 220 000	27 369 288	22 096 928	1,7 %
<b>Sum anskaffede midler</b>		<b>1 510 154 000</b>	<b>1 569 275 638</b>	<b>1 515 836 511</b>	
<b>Forbrukte midler</b>					
<b>Kostnader til anskaffelse av midler</b>					
Leveranser samarbeidsavtaler - datterselskaper		38 682 000	38 669 979	38 032 987	2,5 %
Leveranser samarbeidsavtaler - fotballorganisasjonen		4 270 000	4 118 061	3 970 051	0,3 %
Leveranser samarbeidsavtaler - øvrige elementer		61 895 000	61 483 820	51 192 001	3,9 %
Andre markeds- og mediakostnader		6 871 000	6 600 171	6 454 248	0,4 %
Produksjons- og driftskostnader medie- og ligasponsorat		11 200 000	13 623 734	11 275 269	0,9 %
<b>Kostnader til formålet</b>					
Toppklubber herrer andel av medie- og ligasponsoratinntekter	8	621 624 000	631 531 689	627 494 949	40,2 %
A - landslagssektoren, herrer	9	45 921 000	59 725 156	51 340 015	3,8 %
A - landslagssektoren, kvinner	10a	39 959 000	47 557 839	60 917 046	3,0 %
Futsal		9 377 000	11 270 373	8 935 505	0,7 %
Spillerutvikling / aldersbestemte landslag	11	70 877 000	74 119 078	75 160 064	4,7 %
Toppfotball kvinner	10b	75 436 000	75 803 228	78 217 474	4,8 %
Toppfotball menn		5 228 000	5 680 481	5 089 237	0,4 %
Trepartssamarbeid TFK, NTF og NFF		31 200 000	16 414 670	30 473 627	1,0 %
Kostnader NM	6	33 946 000	33 708 276	45 849 443	2,1 %
Turneringsadministrasjon		17 565 000	16 222 487	17 579 099	1,0 %
Anleggssektoren	12	10 991 000	12 518 929	12 877 809	0,8 %
Breddefotball	13	145 071 000	153 757 185	140 525 659	9,8 %
Fotballforsikringen		88 000 000	86 193 191	64 759 784	5,5 %
Utdanning		24 919 000	27 176 791	22 968 591	1,7 %
Arrangement	14a	38 732 000	49 857 981	40 091 037	3,2 %
Dommersektoren		28 492 000	27 821 057	27 186 678	1,8 %
Internasjonalt arbeid	14b	10 976 000	12 615 795	12 715 679	0,8 %
Politiske utvalg		10 271 000	18 178 751	12 054 260	1,2 %
<b>Administrasjonskostnader</b>					
Lønns og personalkostnader, ikke fordelt på formål	15,16	31 439 000	30 597 719	29 886 803	1,9 %
Administrasjonskostnader		51 413 000	57 014 059	51 855 154	3,6 %
<b>Sum aktivitetskostnader</b>		<b>1 514 355 000</b>	<b>1 572 258 459</b>	<b>1 526 902 469</b>	
<b>Aktivitetsresultat før finans</b>					
Finansinntekter	17	-4 201 000	-2 982 821	-11 065 958	
Finanskostnader	17	17 000 000	34 954 357	33 081 006	
<b>Årets aktivitetsresultat</b>		<b>-</b>	<b>13 890 724</b>	<b>5 187 151</b>	
<b>Tillegg/reduksjon av egenkapital</b>					
- Egenkapital med løvpålagte restriksjoner	18		-2 356 894	515 802	
- Egenkapital med eksternt pålagte restriksjoner	18		16 247 718	4 671 350	
- Egenkapital med selvpålagte restriksjoner	18		-	-0	
- Annen egenkapital					
<b>Sum endring egenkapital /disponering av aktivitetsresultat</b>			<b>13 890 724</b>	<b>5 187 151</b>	



EIENDELER	NOTER	31.12.2024	31.12.2023
<b>Anleggsmidler</b>			
<b>Immaterielle eiendeler</b>			
Fotballens digitalisering/systemer	19	<u>27 674 421</u>	<u>21 754 808</u>
<b>Sum immaterielle eiendeler</b>		<u><b>27 674 421</b></u>	<u><b>21 754 808</b></u>
<b>Varige driftsmidler</b>			
Driftsløsøre, inventar og kontormaskiner	20	<u>3 126 852</u>	<u>3 815 185</u>
<b>Sum varige driftsmidler</b>		<u><b>3 126 852</b></u>	<u><b>3 815 185</b></u>
<b>Finansielle anleggsmidler</b>			
Investering i datterselskap	21	96 942 806	96 942 806
Investering i felleskontrollert virksomhet	21	<u>254 337</u>	<u>344 822</u>
<b>Sum finansielle anleggsmidler</b>		<u><b>97 197 143</b></u>	<u><b>97 287 628</b></u>
<b>Sum anleggsmidler</b>		<u><b>127 998 416</b></u>	<u><b>122 857 621</b></u>
<b>Omløpsmidler</b>			
<b>Varer</b>		<u><b>2 279 047</b></u>	<u><b>1 858 769</b></u>
<b>Fordringer</b>			
Kundefordringer	22	17 641 362	14 181 199
Kortsiktig fordring felleskontrollert virksomhet	24	22 125 000	22 500 000
Opptjente, ikke fakturerte inntekter		70 658 302	83 055 980
Forskuddsbetalte kostnader		<u>19 270 848</u>	<u>16 780 654</u>
<b>Sum fordringer</b>		<u><b>129 695 511</b></u>	<u><b>136 517 833</b></u>
<b>Bankinnskudd, kontanter og lignende</b>	25.26	<u><b>245 446 107</b></u>	<u><b>234 552 064</b></u>
<b>Sum omløpsmidler</b>		<u><b>377 420 665</b></u>	<u><b>372 928 666</b></u>
<b>SUM EIENDELER</b>		<u><u><b>505 419 080</b></u></u>	<u><u><b>495 786 286</b></u></u>



EGENKAPITAL OG GJELD		31.12.2024	31.12.2023
<b>Egenkapital</b>			
<b>Opptjent egenkapital</b>			
Egenkapital med eksternt pålagte restriksjoner	18	1 509 730	3 866 724
Egenkapital med selvpålagte restriksjoner	18	57 532 903	41 285 185
Annen egenkapital	18	<u>90 413 598</u>	<u>90 413 598</u>
<b>Sum egenkapital</b>		<b><u>149 456 231</u></b>	<b><u>135 565 507</u></b>
<b>Kortsiktig gjeld</b>			
Leverandørgjeld		18 488 217	32 090 464
Kortsiktig gjeld til konsernselskap	27	2 491 906	3 363 950
Kortsiktig gjeld fotballkretsene		67 120 000	60 420 000
Skyldige offentlige avgifter		12 020 287	12 949 883
Skyldig lønn og feriepenger		18 456 375	17 727 063
Mottatte, ikke opptjente inntekter		215 246 382	215 239 205
Annen kortsiktig gjeld		<u>22 139 680</u>	<u>18 430 214</u>
<b>Sum kortsiktig gjeld</b>		<b><u>355 962 847</u></b>	<b><u>360 220 779</u></b>
<b>Sum gjeld</b>		<b><u>355 962 847</u></b>	<b><u>360 220 779</u></b>
<b>SUM EGENKAPITAL OG GJELD</b>		<b><u>505 419 080</u></b>	<b><u>495 786 286</u></b>

Styret for Norges Fotballforbund  
Oslo 13. februar 2025

**Lise Klaveness**  
President

**Arne Larsen Økland**  
Visepresident

**Ane Guro Skaare-Røkdal**  
Visepresident

**Leon Jarle Aurdal**  
Styremedlem

**Kristine Haugen**  
Styremedlem

**Gunhild Lærum**  
Styremedlem

**Jon Ottar Mørland**  
Styremedlem

**Haider Raad**  
Styremedlem

**Espen D Kirknes**  
Styremedlem

**Karl Petter Løken**  
Generalsekretær

## Noter til regnskapet 2024

### Note 1: Regnskapsprinsipper (beløp i hele kroner hvis ikke annet angitt)

#### Innledning

NFFs årsregnskap avlegges i henhold til regnskapsstandard for ideelle organisasjoner, NRS(F) "God regnskapskikk for ideelle organisasjoner". Forbundsstyret mener at denne standarden på en bedre måte tydeliggjør sammenhengen mellom organisasjonens mål, aktivitet og ressursbruk. Årsregnskap som støtter organisasjonens måloppnåelse på denne måten, gir bedre og mer relevant informasjon til medlemmene, og øker kvaliteten på regnskapsrapporteringen.

Forbundsregnskapet består av aktivitetsregnskap og konsernregnskap, balanse, kontantstrømpoppstilling og noteopplysninger. Konsernregnskapet består av resultatregnskap, balanse, kontantstrømpoppstilling og noteopplysninger. Regnskapslovens regler og god regnskapskikk i Norge er anvendt ved utarbeidelsen av regnskapet. Årsregnskapet og den økonomiske årsberetningen er avgitt av forbundets styre og generalsekretær.

### Regnskapsprinsipper

#### Klassifisering og verdsettelse

Omløpsmidler og kortsiktig gjeld omfatter poster som forfaller innen ett år etter regnskapsårets utgang. Postene vurderes til den laveste/høyeste verdi av anskaffelseskost og virkelig verdi. Anleggsmidler vurderes til anskaffelseskost, men nedskrives til gjenvinnbart beløp dersom dette er lavere enn bokført verdi, og verdifallet forventes ikke å være forbigående. Anleggsmidler med begrenset økonomisk levetid avskrives planmessig. Postene i resultatregnskapet er klassifisert i overensstemmelse med prinsippene i Norges Idrettsforbunds regnskapsbestemmelser.

Fotball Media Herrer AS, stiftet 01.04.08 er felles kontrollert virksomhet med NFF og Norsk Toppfotball, som likeverdige eiere. Fotball Media Kvinner AS, stiftet 10.februar 2023 er felles kontrollert virksomhet med NFF og Toppfotball Kvinner, som likeverdige eiere. Deltakelse i felles kontrollerte virksomheter er en del av deltakers virksomhet. For konsolidering er egenkapitalmetoden benyttet, slik at NFFs andel på 50% er innarbeidet i NFFs aktivitetsregnskap.

Betalingsstrømmen fra medieavtalene, kommersielle samarbeidspartnere, leverandører og andre samarbeidspartnere kan avvike fra hvordan ytelsene fra samarbeidspartnerne er fordelt over kontraktperioden. For de avtaler hvor betalingen mottas på forskudd i forhold til ytelsene, foretas det derfor en regnskapsmessig periodisering med avsetning under kortsiktig gjeld, med betegnelsen "Fakturerte, ikke opptjente inntekter", for den delen av mottatte inntekter som ennå ikke er realisert. Hvis betaling mottas i ettertid i forhold til ytelsene, bokføres en fordring under omløpsmidler med betegnelsen "Opptjente, ikke fakturerte inntekter".

Spillerlisenser, overgangsgebyr, deltakeravgift, inntekter NM, inntekter landslag for menn og kvinner og andre inntekter resultatføres basert på underliggende prosjektregnskap og postene inntektsføres i samme periode som aktivitetene postene er knyttet til utøves, dvs. uavhengig av når inntektene faktureres og/eller betales.



Alle særinntekter som oppstår som følge av og som er direkte knyttet til deltakelse i internasjonale mesterskap og som vedrører aktiviteter etter at laget har kvalifisert seg til sluttspillturneringen, inntektsføres først i turneringsåret. Beløpene føres i mellomliggende perioder opp i balansen som "Fakturerte, ikke opptjente inntekter".

Ordningen med serieavgift for klubbene i Eliteserien og OBOS-ligaen ble avvirket etter sesongen 2008. Ny ordning med deltakeravgift trådte i kraft fra sesongen 2009, jfr. Kampreglementets pkt. 6-4. Deltakeravgiften for 2024 var på kr. 512.743 for hver klubb i Eliteserien, kr. 83.666 for per klubb i OBOS-ligaen. I 2.divisjon (PostNord ligaen ligaen) var deltageravgiften kr. 43.107 og kr.31.117 i 3.divisjon (Norsk Tipping ligaen). I andredivisjon menn, tredjedivisjon menn og 2.divisjon kvinner er det i tillegg reiseutjevningsordninger. Deltageravgiften for eliteserien for futsal var kr.12.000.

Inntekter fra uttak av varer og tjenester som følger av inngåtte barter-/bytteavtaler bokføres til markedsverdien av uttaket. Kostnader tilsvarende inntektene bokføres under de aktuelle kostnadsarter.

Bidrag og tilskudd fra eksterne kilder bokføres som inntekt i den periode midlene mottas og kostnadsføres i den perioden aktiviteten skjer. Eventuell differanse mellom mottatte og forbrukte midler i en regnskapsperiode føres som netto tilførsel eller bruk av egenkapital med restriksjoner.

Royalty på markedsavtaler og lisensinntekter resultatføres basert på mottatte rapporter og i takt med salg av de produkter som inngår i lisensavtalene og hvor lisenshaverne benytter NFFs logo og betegnelsen "offisielt lisensprodukt".

### **Kostnadsføring**

Kostnader belastes resultatregnskapet når de påløper, og det foretas ved årsslutt avsetning for alle kjente, kvantifiserbare og sannsynlige kostnader som vedrører regnskapsåret. Hendelser etter årsslutt, som på tidspunkt for avslutning av regnskapet gir ny informasjon om forhold som eksisterte og som var uavklarte på balansedagen, tas med i vurderingen av eiendeler og forpliktelser pr. årsslutt. Hendelser inntruffet etter årsslutt som har sammenheng med forhold som har oppstått etter balansedagen, omtales i notene og/eller i den økonomiske årsberetningen hvis de er av vesentlig betydning.

Kostnadsføring av provisjon i forbindelse med inngåtte medieavtaler skjer i tråd med inntektsføringen av de samme medieavtalene. Dette i tråd med betingelser i inngåtte provisjonsavtaler.

Alle særkostnader som oppstår som følge av og som er direkte knyttet til deltakelse i internasjonale mesterskap og som vedrører aktiviteter etter at laget har kvalifisert seg til sluttspillturneringen, kostnadsføres først i turneringsåret. Beløpene føres i mellomliggende perioder opp i balansen som "Forskuddsbetalte kostnader".

Klubbenes 60%-andel av cupoverskuddet kostnadsføres av forbundet basert på de prinsipper som er fastsatt av Kampreglementet, og benevnes "Kostnader NM".

Ordinære bonus og ordinær godtgjørelse for markedsrettigheter til spillere og trenere, dvs. kostnader som påløper uavhengig av om et landslag går videre til sluttspillet i et internasjonalt mesterskap eller ikke, belastes resultatregnskapet i takt med at de bonusberettigede kampene spilles. Ekstraordinære bonuser og markedsrettigheter som utløses på grunn av kvalifisering til sluttspillet kostnadsføres i turneringsåret.



Forsikrede pensjonsforpliktelser balanseføres og periodens endring i forpliktelsen kostnadsføres som pensjonskostnad. Balanse- og resultatpostene inkluderer i tillegg ikke forsikrede pensjonsforpliktelser overfor tidligere ansatte, samt ikke-forsikrede pensjonsforpliktelser i forbindelse med AFP-ordningen. Se spesifisering i egen note til NFF's aktivitetsregnskap.

#### **Eiendeler og gjeld i utenlandsk valuta**

Pengeposter, fordringer og gjeld i utenlandsk valuta er i balansen omregnet til balansedagens kurs.

#### **Immaterielle eiendeler**

Utgifter til egen tilvirkning av immaterielle eiendeler balanseføres når det er sannsynlig at de fremtidige økonomiske fordelene knyttet til eiendelene vil tilflyte selskapet og anskaffelseskost kan måles pålitelig.

#### **Eierandeler i felles kontrollert virksomhet**

Eierandeler i felles kontrollert virksomhet vurderes etter egenkapitalmetoden. Andelen av inntekter, kostnader, eiendeler og gjeld er spesifisert i egen note til regnskapet.

#### **Fordringer**

Fordringer oppføres i balansen til pålydende med fradrag for konstaterede tap og bedriftsøkonomisk nødvendige avsetninger til dekning av påregnelige tap på fordringsmassen pr 31. desember.

#### **Varebeholdning**

Beholdning av varer for videresalg vurderes til den laveste verdi av kostpris og fremtidig salgsverdi fratrukket salgskostnader.

#### **Aksjer i datterselskaper, tilknyttede selskap og øvrige selskap**

Aksjer bokføres til kostpris. I de tilfeller hvor virkelig verdi er lavere enn kostpris og forholdet ikke er av forbigående art, blir nedskrivning til virkelig verdi foretatt etter en individuell vurdering av den enkelte investering. Mottatt utbytte fra selskapene inntektsføres som annen finansinntekt.

#### **Bankinnskudd, kontanter og lignende**

Bankinnskudd, kontanter og lignende inkluderer kontanter, bankinnskudd og andre betalingsmidler med forfallsdato som er kortere enn tre måneder fra anskaffelse.

#### **Varige driftsmidler**

Varige driftsmidler med verdi under kr 50.000 (kr 15.000 for datterselskapene) blir kostnadsført løpende uten aktivering. For alle driftsmidler med høyere kostpris er bedriftsøkonomiske prinsipper for aktivering og lineær avskrivning over forventet økonomisk levetid lagt til grunn. Varige driftsmidler som enkeltvis er under kr 50.000/kr 15.000, men som samlet overstiger grensen, aktiveres hvis den samlede investering kan ansees å utgjøre en funksjonell enhet som det økonomisk sett er naturlig å betrakte som én investering. Avskrivningssatsene fremgår av note 18.

#### **Egenkapital med restriksjoner**

Tilførsel og bruk av egenkapital med restriksjoner føres som resultatdisponering i årsoppgjørdisposisjonene og vises enkeltvis i egen note fordelt på restriksjonsklasse. Bruk av egenkapital med restriksjoner bokføres ved kostnadsføring via forbrukte midler i aktivitetsregnskapet på det tidspunkt kostnadene påløper. Ved årsslutt foretas en overføring fra de aktuelle egenkapitalkontoer, under resultatdisponeringer, for dekning av årets totale kostnader.



**Betingede/latente fordringer og forpliktelser**

Sannsynlig og kvantifiserbar(t) forpliktelse (tap) utgiftsføres som ordinær driftskostnad mens betinget gevinst ikke inntektsføres. Mindre sannsynlig forpliktelse og sannsynlig fremtidig gevinst medtas som noteopplysning.

**Pensjoner - innskuddplan**

Innskuddsplaner periodiseres etter sammenstillingsprinsippet. Årets innskudd til pensjonsordningen kostnadsføres.

**Skatteplikt**

Av forbundets aktiviteter er utleie lokaler og evt. utbytte fra AS Ullevaal Stadion definert som skattepliktig virksomhet som inngår i forbundets skattepliktige resultat. Forbundet svarer også formuesskatt på netto formue i tilknytning til disse aktivitetene. Se spesifikasjon i egen note.



## NORGES FOTBALLFORBUND

### Kontantstrømoppstilling

	2024	2023
<b>KONTANTSTRØMMER FRA OPERASJONELLE AKTIVITETER:</b>		
Aktivitetsresultat før skattekostnad	13 890 724	5 455 569
Periodens betalte skatt	-	-1 057 700
Ordinære avskrivninger	3 173 054	2 425 297
Endring i varer	-420 278	142 066
Endring i kundefordringer	-3 085 163	7 926 353
Endring i leverandørgjeld	-7 774 290	5 886 107
Endring i andre omløpsmidler og andre gjeldsposter	13 423 844	-80 287 721
<b>Netto kontantstrømmer fra operasjonelle aktiviteter</b>	<b>19 207 890</b>	<b>-59 510 028</b>
<b>KONTANTSTRØMMER FRA INVESTERINGSAKTIVITETER:</b>		
Utbetalinger ved kjøp av varige driftsmidler	-230 115	-3 043 952
Utbetalinger ved kjøp av immaterielle eiendeler	-8 174 218	-11 817 468
Endring i investeringsaktiviteter	90 485	61 806
<b>Netto kontantstrøm fra investeringsaktiviteter</b>	<b>-8 313 848</b>	<b>-14 799 614</b>
<b>KONTANTSTRØMMER FRA FINANSIERINGSAKTIVITETER:</b>		
Tilgang reservefondsmidler bank	-832 450	-620 943
<b>Netto kontantstrøm fra finansieringsaktiviteter</b>	<b>-832 450</b>	<b>-620 943</b>
Netto endring i likviditetsreserve	10 061 592	-74 930 585
Herav bundne skattotrekksmidler	-97 085	1 409 707
Likviditetsreserve 1.1	206 880 212	280 401 090
<b>Likviditetsreserve 31.12</b>	<b>216 844 719</b>	<b>206 880 212</b>
Betalingsmidler 31.12.	245 446 107	234 552 064
Herav skattotrekk	-11 984 815	-11 887 730
Herav reservefondsmidler	-16 616 575	-15 784 125
<b>Likviditetsreserve 31.12</b>	<b>216 844 719</b>	<b>206 880 212</b>



## Norges Fotballforbund

### Noter til årsregnskapet 2024

#### Note 2 Serieavgift/Deltakeravgift

##### Deltakeravgiften pr. sesong er på :

0. divisjon menn (Eliteserien) :	512 743
1. divisjon (OBOS-ligaen) :	83 666
2. divisjon (PostNord-ligaen) :	43 107
3. divisjon (Norsk Tipping ligaen) :	31 117
Futsal Eliteserien menn	12 000

##### Reiseutjevningsavgift pr. sesong er på :

2. divisjon (PostNord-ligaen) :	116 869
3. divisjon (Norsk Tipping ligaen) :	58 436
2. divisjon kvinner	55 000

	2024	2023
Eliteserien	8 203 888	7 888 368
OBOS-ligaen	1 338 656	1 287 168
Deltakeravgift 2.divisjon, menn	1 206 996	1 160 572
Reiseutjevningsmodell, 2.divisjon menn	2 921 725	2 715 240
Deltakeravgift 3.divisjon, menn	2 613 828	2 513 280
Reiseutjevningsmodell, 3.divisjon menn	4 908 624	4 751 796
Futsal Eliteserie menn	120 000	120 000
Reiseutjevning 2.divisjon damer	1 650 000	1 540 000
NM efootball	-	41 600
<b>Sum</b>	<b>22 963 717</b>	<b>22 018 024</b>

#### Note 3 Tilskudd fra fotballorganisasjonen

	2024	2023
UEFA	85 175 710	68 291 578
FIFA	29 029 182	23 443 090
FIFA - tilskudd verdensmesterskap for kvinner	-	40 808 821
<b>Sum fotballorganisasjonene</b>	<b>114 204 892</b>	<b>132 543 489</b>

#### Note 4 Tilskudd fra det offentlige

	2024	2023
KUD-midler (via NIF)	26 735 989	24 243 020
KUD-midler : kartlegging av kunstgressbaner	5 500 000	-
Momskompensasjonsmidler (via NIF)	23 717 961	21 466 503
Utenriksdepartementet (Balkan)	-	1 477 219
Utenriksdepartementet (kvinnetrenerkurs)	4 754 760	9 037 281
Integrerings - og mangfoldsdirektoratet	600 000	-
Arnet	2 002 370	609 455
<b>SUM offentlige tilskudd</b>	<b>63 311 080</b>	<b>56 833 478</b>

#### Note 5 Andre tilskudd

	2024	2023
Norges Idrettsforbund - grunn og regionstilskudd	20 322 186	19 839 090
Norges Idrettsforbund - integreringstilskudd	1 240 831	968 197
Norges Idrettsforbund og Olympiske komité - ekstra tilskudd	269 170	-
<b>SUM andre tilskudd</b>	<b>21 831 987</b>	<b>20 807 287</b>

**Note 6 Norgemesterskapene**

	2024		2023 *	
	Inntekter	Kostnader	Inntekter	Kostnader
1. runde	-	185 982	-	228 684
2. runde	-	121 546	-	180 295
3. runde	-	176 449	-	90 566
4. runde	-	62 272	-	145 056
Kvartfinaler	-	40 918	-	292 030
Finale, menn	10 793 789	8 613 429	19 482 553	7 975 213
Mediainntekter cupkassen	30 000 000	-	30 000 000	-
Kvalifiseringskostnader	-	69 174	-	135 804
Klubbenes andel av cup-overskuddet	-	19 620 055	-	30 404 481
Kvinner	-	2 862 569	-	3 150 697
Juniorer	-	1 955 881	-	3 246 616
<b>Sum</b>	<b>40 793 789</b>	<b>33 708 276</b>	<b>49 482 553</b>	<b>45 849 443</b>

\* Finalen for menn sesongen 2022 ble avvirket våren 2023

**Note 7 Kursavgifter og egenandeler**

	2024	2023
Egenandeler diverse seminarer og samlinger	1 188 750	1 334 175
Kursinntekter	7 172 958	5 885 550
Salg av materiell	618 099	562 572
Supporterklubben	362 813	642 232
Tine Fotballskole	710 000	736 003
<b>Sum</b>	<b>10 052 620</b>	<b>9 160 532</b>

**Note 8 Toppklubber herrer andel av medie- og ligasponsoratinntekter**

	2024	2023
Andeler og tilskudd fra medieavtaler og ligasponsoratavtaler	595 715 730	592 096 160
Dommerkostnader toppfotball menn	35 577 824	34 719 543
Andre kostnader	238 115	679 246
<b>Sum</b>	<b>631 531 669</b>	<b>627 494 949</b>

**Note 9 A - landslagssektoren, herrer**

	2024	2023
Reise, opphold og øvrige troppskostnader A-lag	20 797 580	20 940 124
Spillerpooler/markedsmidler til spillerne	7 750 000	7 600 000
Bonusutbetaling Nations League	6 435 195	22 799 892
Lønn og drift av landslagstrenerere og støtteapparat A-lag	24 742 401	-
<b>Sum</b>	<b>59 725 156</b>	<b>51 340 015</b>

**Note 10 a A - landslagssektoren, kvinner**

	2024	2023
Reise, opphold og øvrige troppskostnader A-lag	23 406 703	17 957 777
Kostnader EM Frankrike	-	22 068 493
Spillerpooler/markedsmidler til spillerne	7 723 553	7 632 980
Lønn og drift av landslagstrenerere og støtteapparat A-lag	16 427 582	13 257 797
<b>Sum</b>	<b>47 557 839</b>	<b>60 917 046</b>

**Note 10 b Kostnader / andeler Toppfotball kvinner**

	2024	2023
Andeler og tilskudd fra medieavtaler og ilgasponsoratavtaler	33 750 000	34 750 000
Toppklubbstandard, utbetaling klubb	27 964 415	25 116 197
Tilskudd reiser Toppserien og 1. divisjon	1 700 000	1 700 000
Tilskudd Champions League forberedelser	2 000 000	3 250 000
Tilskudd treningssamling	-	1 550 000
<b>Sum utbetalinger til klubber og Toppfotball Kvinner</b>	<b>65 414 415</b>	<b>66 366 197</b>
Interne ressurser sentraladministrasjonen	4 198 533	4 483 020
Markedutviklingsprosjekt	1 089 523	808 803
Toppklubbstandard	2 187 638	1 958 693
Kvalifiseringsspill, trenerutvikling, delegater og premier	981 235	833 125
<b>Fellessamlinger og diverse andre kostnader</b>	<b>1 931 882</b>	<b>1 787 636</b>
<b>Sum totale kostnader Toppfotball kvinner</b>	<b>76 803 226</b>	<b>76 217 474</b>

**Note 11 Aldersbestemte landslag /spillerutvikling**

	2024	2023
Talenteleirer og regionale samlinger	7 621 163	7 585 225
Reise, opphold og øvrige troppskostnader U-21	9 390 708	7 818 375
Reise, opphold og øvrige troppskostnader U-21, EM 2023	-	7 273 382
Reise, opphold og øvrige troppskostnader U-23 (kvinner)	3 236 876	3 847 971
Reise, opphold og øvrige troppskostnader aldersbestemte landslag jenter	13 702 410	12 426 315
Reise, opphold og øvrige troppskostnader aldersbestemte landslag gutter	15 484 243	15 408 627
<b>Lønn og drift av landslagstrenerne og støtteapparat aldersbestemte landslag</b>	<b>24 683 680</b>	<b>21 000 189</b>
<b>Sum</b>	<b>74 119 078</b>	<b>75 160 084</b>

**Note 12 Anlegg**

	2024	2023
Lønn og drift regionale anleggskonsulenter	3 158 747	2 535 440
Tilskudd til ballbinger	614 526	-
Tilskudd til kunstgressutbygning	237 249	112 797
Bruk av egenkapital - kunstgress-/granulatprosjekt	1 354 532	7 402 473
Bistand / rådgivning på anleggssektoren for øvrig	3 163 805	2 827 099
<b>KUD-tilskudd - kartlegging av kunstgressbaner</b>	<b>3 990 270</b>	<b>-</b>
<b>Sum</b>	<b>12 518 929</b>	<b>12 877 809</b>

**Note 13 Brekke**

	2024	2023
Grunntilskudd krets	34 484 198	32 186 168
Ørmerkede tilskudd krets	55 497 177	50 659 696
Reisestøtte til 2. divisjon kvinner	6 322 027	5 853 246
Kretsaktivitet for øvrig	13 513 001	7 471 701
Kostnader/tilskudd/reiseutjevning 2. og 3. divisjon menn	32 717 267	30 091 797
Utviklings tiltak / seminarvirksomhet direkte mot klubb	2 242 711	2 135 546
Inkluderingsarbeid	1 668 951	3 667 405
Prosjekt, sammen redder vi liv	-	250 602
Andre aktiviteter på breddesiden	5 357 646	6 145 047
Diverse materiell for distribusjon	1 954 189	2 064 453
<b>Sum</b>	<b>153 757 165</b>	<b>140 525 559</b>



## Note 14a Arrangementskostnader

	2024	2023
Arrangement A-lag herrer	19 054 345	20 395 223
Arrangement A-lag kvinner	9 591 008	6 231 744
Futsal	488 430	807 984
Øvrige arrangement aldersbestemte landslag	16 882 837	9 939 105
<b>Felleskostnader arrangement</b>	<b>3 841 361</b>	<b>2 716 982</b>
<b>Sum</b>	<b>49 857 981</b>	<b>40 091 037</b>

## Note 14b Internasjonalt arbeid

Internasjonalt arbeid	12 615 795	12 715 679
<b>Sum</b>	<b>12 615 795</b>	<b>12 715 679</b>

## Note 15 Lønnskostnad, antall ansatte, godtgjørelser, lån til ansatte mm

### A - Lønnskostnad - fast ansatte - ikke fordelt på formål

	2024	2023
Lønn, inklusiv innleid ekstrahjelp	22 058 496	22 082 104
Arbeidsgiveravgift	4 613 358	4 693 836
Pensjonskostnader	1 967 812	1 869 092
<b>Andre ytelser (inkl. personalforsikringer)</b>	<b>1 958 054</b>	<b>1 241 770</b>
<b>Sum</b>	<b>30 597 719</b>	<b>29 886 803</b>

Lønnskostnad i note 15A inneholder kun ansatte hvor lønnskostnaden ikke er fordelt ut på formål

### B - Lønnskostnad totalt

	2024	2023
Lønn, inklusiv innleid ekstrahjelp	153 741 807	150 720 815
Markedsavtaler og bonusutbetalinger A-landslagene *	17 948 732	23 760 875
Honorarer dommere, inklusiv profesjonaliseringsavtaler **	25 623 715	23 832 813
Arbeidsgiveravgift	32 153 867	32 037 655
Pensjonskostnader	13 715 121	12 757 440
<b>Andre ytelser (inkl. personalforsikringer)</b>	<b>13 647 111</b>	<b>8 475 665</b>
<b>Sum</b>	<b>256 830 352</b>	<b>251 585 263</b>

\* A-landslagene mottar like mye i godtgjørelse, i 2024 har hvert av lagene fordelt 7,75 mnok mellom spillerne. I tillegg mottar landslagsspillerne en avtalefestet andel av NFF sine inntekter ved sportslig suksess, som deltakelse i mesterskap og gruppevinner i Nations League. I 2023 mottok damelandslagsspillerne 14,1 millioner kroner relatert til VM 2023. I 2024 mottok herrelandslagsspillerne 6,2 millioner kroner relatert til gruppesieieren i Nations League.

\*\* NFF utbetaler 7,2 millioner kroner relatert til frikjøp/profesjonalisering. Muliggjør at dommerne ikke trenger 100 % arbeidsavtaler hos ordinær arbeidsgiver. Resten av beløpet relaterer seg til honorarer for dommere (inkl. VAR) for OBOS-ligaen og Eliteserien. Dette er kostnader som dekkes av arrangørklubb.

### Antall årsverk ansatte :

	2024	2023
	Årsverk	Årsverk
Faste ansatte	58,6	60,0
Faste ansatte sport	35,9	36,1
<b>Sum Faste ansatte</b>	<b>94,5</b>	<b>96,1</b>
Engasjerte *	11,8	12,6
Engasjerte sport *	26,5	25,0
<b>Sum Engasjerte</b>	<b>38,3</b>	<b>37,6</b>
Engasjerte eksternt finansiert **	4,0	2,3
Europatoppen	3,0	8,0
Engasjerte toppdommere	15,0	16,4
<b>Sum ansatte inkludert eksternt finansierte og dommere</b>	<b>154,8</b>	<b>160,4</b>

\* Engasjerte defineres som tidsbegrensede arbeidsavtaler. Ved årsslutt varierer disse fra 3 måneder til 3 år.

\*\* NFF har eksterne inntekter som tilsvarer kostnadene. Arbeidsavtalene avvikes når/hvis inntekter bortfaller.

Ytterligere inngår honorarer til dommere og assistentdommere i Eliteserien, OBOS-ligaen og Toppserien. I posten inngår også godtgjørelse, bonuser og stipender til spillere.



Ytelser til ledende personer	Lønn	Pensjonskostnader	Andre ytelser
*President	2 005 774	131 640	268 064
**Generalsekretær	2 374 064	131 640	19 400

Ved fratredelse har generalsekretær og A-landslagstrenerne i NFF, under gitte forutsetninger, krav på etterlønn på inntil 12 måneder. Forbundet har ellers ingen avtaler om avgang-/sluttvederlag til spillere, ledere, trenere, ansatte, fotballpresident eller til medlemmer av styret, komiteer eller utvalg ved opphør eller endring av ansettelsesforhold/funksjonstid.

Det er utbetalt 498.908 kr i styrehonorarer i 2024.

#### Lån og sikkerhetsstillelse til fordel for ledende ansatte eller styremedlemmer:

Det er ikke ydet lån eller stillet sikkerhet til fordel for ledende ansatte eller styremedlemmer.

#### Reisekostnader Forbundsstyret og generalsekretær

	2024	Sum 2023
Fly	721 352	1 112 970
Hotell	502 010	458 502
Transport, Buss, taxi osv.	33 499	48 362
Kilometergjørgjørelse	98 565	55 795
Boværning iflg bilag	113 565	133 076
Andre reisekostnader	117 121	131 028
Sum	1 586 112	1 939 732

#### Revisor

Godtgjørelse til Deloitte AS og samarbeidende selskaper fordeler seg slik:

	2024	2023
Lovpålagt revisjon inkl mva	1 128 825	901 700
Andre tilleggstjenester	344 725	275 900

Inkludert i den lovpålagte revisjonen er honorarer knyttet til 18 fotballkretser.

#### Note 16 Pensjonskostnader, -midler og -forpliktelser

##### Pensjoner - innskuddsplan

Forbundet er pliktig til å ha tjenestepensjonsordning etter lov om obligatorisk tjenestepensjon, og har pensjonsordning som tilfredsstiller kravene i denne loven. Forbundets ordninger ble endret med virkning fra og med 1. november 2007. Den kollektive ytelsesordningen ble lukket og det ble etablert en innskuddsordning. Fra 1. juli 2022 tilpasset NFF seg til de nye reglene om pensjon fra første krone. NFF yter et tilskudd på 6 % av lønn mellom 0 og 7,1 G og 12 % av lønn mellom 7,1 og 12 G. NFF har en kollektiv innskuddsordning som omfatter 285 personer herunder fast ansatte i datterselskapene og ansatte i fotballkretsene. I 2024 er det i NFF kostnadsført kr. 12,8 mill. relatert til innskuddsordningen inkl. arbeidsgiveravgift.

##### Regnskapsføring av forpliktelse for ny AFP-ordning

Foretaket har en reell økonomisk forpliktelse som følge av avtalen om ny AFP-ordning. I 2024 foreligger imidlertid ikke tilstrakkelig informasjon for å muliggjøre innregning av ny forpliktelse i årsregnskapet for 2024. Dette medfører at ingen forpliktelse for ny ordning balanseføres i 2024.

##### Ytelsesordning

Forbundets ytelsesordning ble lukket for alle aktive fra og med 01.11.07. Ordningen gir rett til definerte fremtidige ytelser. Disse er i hovedsak avhengig av antall opptjeningsår, lønnsnivå ved oppnådd pensjonsalder og størrelsen på ytelsen fra folketrygden. Forpliktelsene er dekket gjennom et forsikringselskap.



## Note 17 Finansinntekter og finanskostnader NFF

Finansinntekter NFF	2024	2023
Avkastning konsenkontoordningen	5 683 453	8 106 545
Andel årets resultat selskaper regnskapsført etter egenkapitalmetoden	26 343	15 447
<b>Finansinntekter mot konsernselskap I NFF</b>	<b>5 709 796</b>	<b>8 121 992</b>
Renter på reservefondsmidler	620 943	620 943
Agiogevinst (valutakursgevinst)	2 195 536	2 488 950
Andre rente/finansinntekter	26 428 083	21 829 121
<b>Finansinntekter, øvrig NFF</b>	<b>29 244 561</b>	<b>24 939 014</b>
<b>Totale finansinntekter NFF</b>	<b>34 954 357</b>	<b>33 061 006</b>
<b>Finanskostnader NFF</b>	<b>2024</b>	<b>2023</b>
Renter på mellomværende USI	2 463 982	1 333 499
Renter på mellomværende IHS	5 955 411	2 418 644
Renter på mellomværende FM	3 783 797	4 406 889
Renter på mellomværende US	1 209 558	2 974 553
<b>Finanskostnader mot konsernselskap NFF</b>	<b>13 412 748</b>	<b>11 133 585</b>
Renter på mellomværende fotballkretser	3 589 179	2 997 485
Øvrige finanskostnader - inkl. disagio	962 056	2 549 574
Andel årets resultat selskaper regnskapsført etter egenkapitalmetoden	116 829	127 252
<b>Totale finanskostnader NFF</b>	<b>18 080 812</b>	<b>16 807 896</b>
<b>Netto finans NFF</b>	<b>16 873 545</b>	<b>16 253 110</b>



Note 18 Egenkapital	Saldo			Saldo 31.12.2024
	01.01.2024	Tilførsel (+)	Bruk (-)	
<b>Egenkapital med eksternt pålagte restriksjoner</b>	-	-	-	-
Tilskudd fra Utenriksdepartementet (UD) - Midtøsten trenerkurs kvinner	3 252 198	4 754 760	-8 006 958	-
KUD - kartlegging av kunstgressbaner	-	5 500 000	-3 990 270	1 509 730
<b>Sparebankstiftelsen - tilskudd ballbinger</b>	<b>614 526</b>	<b>-</b>	<b>-614 526</b>	<b>-</b>
<b>Sum "Eksternt pålagte restriksjoner"</b>	<b>3 866 723</b>	<b>10 254 760</b>	<b>-12 611 754</b>	<b>1 509 730</b>
<b>Egenkapital med selvpålagte restriksjoner</b>	-	-	-	-
Øremerking av overskudd 2020	1 591 807	-	-389 514	1 202 293
Tilleggsbevilgning aktivitetsbudsjett 2022	3 000 000	-	-437 280	2 562 740
Midler breddefotball/Fotballkretser	6 056 753	-	-5 513 194	543 559
Prosjektmidler (Europatoppen, Norsk Ligafotball og UEFA)	2 900 807	31 517 562	-17 175 011	17 243 358
Nytt nasjonalt treningsanlegg	5 772 087	3 003 196	-2 275 283	6 500 000
Forbundsstyret handlingsrom, implementering strategi	-	5 089 559	-	5 089 559
Bøtekasse - reserveres for ideelle formål	3 743 234	3 311 000	-1 735 000	5 319 234
Fond for barne og ungdomsfotball	2 436 373	19 212	-	2 455 585
<b>Reservefond</b>	<b>15 784 125</b>	<b>832 450</b>	<b>-</b>	<b>16 616 575</b>
<b>Sum "Selvpålagte restriksjoner"</b>	<b>41 285 185</b>	<b>43 772 980</b>	<b>-27 525 262</b>	<b>57 532 903</b>
<b>Annen egenkapital</b>	<b>90 413 598</b>	<b>-</b>	<b>-</b>	<b>90 413 598</b>
<b>SUM EGENKAPITAL</b>	<b>135 565 507</b>	<b>54 027 740</b>	<b>-40 137 016</b>	<b>149 456 231</b>

## Note 19 Immaterielle eiendeler

Fotballforbundet har utviklet og videreutvikler egne kommunikasjonsløsninger skreddersydd fotballens behov.

Fotballens informasjons- og kommunikasjonsystem (FIKS) ble lansert som den nye kommunikasjonskanalen i 2009.

I 2022 og 2023 gjorde NFF betydelig investeringer i tiim, trenerportal. Trenerutdanning er strategisk viktig for NFF, og trenerne er nøkkelen til fotballutvikling og prestasjoner i Norge. Tiim skal være det nye hjemmet for trenere i norsk fotball, og er en kunnskapshub av og for fotballtrenere på alle nivåer.

Med verktøyene, veiledningen og ressursene trenerne finner her vil de kunne utvikle trenerferdighetene sine - ferdigheter som de kan ta med deg inn i virkelige økter for å utvikle både spillere og lag. Filosofien bak tiim er «for trenere, av trenere». Tiim hadde 376,080 besøkende i 2024.

I 2024 har NFF gjort store investeringer på CRM-portal, som handler om tre forhold, utvikle vår supporterklubb for landslag og forbedre våre CRM-funksjoner (1:1 relasjonsmarkedsføring). Prosjektet inkluderer også oppdatering av app'n MiniFotball. Planlagt lansering er månedsskiftet januar/februar 2025.

NFF får nå full kontroll og fullt eierskap på alt som ligger bak, og er ikke lenger avhengig av tredjeparter.

	FIKS	Portal (fotball.no)	Elektronisk proffoverg.sys.	Trenerportal	CRM-portal	Sum
Anskaffelseskost 01.01.2024	17 369 912	10 360 663	2 239 650	23 241 452	-	53 211 677
Tilgang	-	-	-	-	8 174 218	8 174 218
Avgang	-	-	-	-	-	-
<b>Anskaffelseskost 31.12.2024</b>	<b>17 369 912</b>	<b>10 360 663</b>	<b>2 239 650</b>	<b>23 241 452</b>	<b>8 174 218</b>	<b>61 385 895</b>
Akk. avskrivninger 01.01.2024	17 369 912	10 360 664	2 239 650	1 486 644	-	31 456 870
Årets avskrivninger	-	-	-	2 254 605	-	2 254 605
<b>Akk. avskrivninger 31.12.2024</b>	<b>17 369 912</b>	<b>10 360 664</b>	<b>2 239 650</b>	<b>3 741 249</b>	<b>-</b>	<b>33 711 475</b>
<b>Bokført verdi pr. 31.12.2024</b>	<b>-</b>	<b>-</b>	<b>-</b>	<b>19 500 203</b>	<b>8 174 218</b>	<b>27 674 421</b>
Økonomisk levetid	10 år	5 år	10 år	10 år	10 år	
Avskrivningsplan	lineær	lineær	lineær	lineær	lineær	



## Note 20 Varige driftsmidler

Varige driftsmidler med verdi under kr 50.000 blir kostnadsført løpende uten aktivering. For alle driftsmidler med høyere kostpris er bedriftsøkonomiske prinsipper for aktivering og lineær avskrivning over forventet økonomisk levetid lagt til grunn. Varige driftsmidler som enkeltvis er under kr 50.000, men som samlet overstiger grensen, aktiveres hvis den samlede investering kan anses å utgjøre en funksjonell enhet som det økonomisk sett er naturlig å betrakte som én investering.

	Inventar / innredning	Idrettsutstyr	Treningsanlegg Lillestrøm	Sum
Anskaffelseskost 01.01.2024	12 970 718	10 345 643	459 132	23 775 493
Tilgang kjøpte driftsmidler		230 115		230 115
Avgang	-	-	-	-
<b>Anskaffelseskost 31.12.2024</b>	<b>12 970 718</b>	<b>10 575 758</b>	<b>459 132</b>	<b>24 005 608</b>
Akk. avskrivninger 01.01.2024	11 708 910	8 251 398	-	19 960 309
Årets avskrivninger	370 665	455 958	91 827	918 449
<b>Akk. Avskrivninger 31.12.2024</b>	<b>12 079 575</b>	<b>8 707 356</b>	<b>91 827</b>	<b>20 878 757</b>
<b>Bokført verdi pr. 31.12.2024</b>	<b>891 140</b>	<b>1 868 402</b>	<b>367 306</b>	<b>3 126 852</b>
Økonomisk levetid	5 - 10 år	3 - 5 år	15 - 20 år	
Avskrivningsplan	Lineær	Lineær	Lineær	

## Note 21 Aksjer og verdipapirer NFF

	Eierandel	2024	2023
<b>Aksjer i datterselskap</b>			
AS Ullevaal Stadion *	100 %	88 940 685	88 940 685
Skarphallen Fotball AS **	50 %	25 000	25 000
Idrettens Helsecenter AS	100 %	7 977 121	7 977 121
<b>Sum aksjer i datterselskap</b>		<b>96 942 806</b>	<b>96 942 806</b>

	Eierandel	2024	2023
<b>Aksjer i felleskontrollert virksomhet</b>			
Fotball Media Herrer AS	50 %	162 547	279 375
Fotball Media Kvinner AS	50 %	91 790	65 447
<b>Sum aksjer i datterselskap</b>		<b>254 337</b>	<b>344 822</b>

	Forretnings- kontor	Stemme-andel	Årsresultat 2024	Årsresultat 2023
AS Ullevaal Stadion *	Oslo	100 %	17 863 146	17 923 920
Ullevaal Stadion Idrett AS *	Oslo	100 %	2 749 919	7 214 074
Idrettens Helsecenter	Oslo	100 %	8 232 007	8 549 008
Skarphallen Fotball AS **	Tromsø	50 %	257 927	323 044
			<b>29 102 999</b>	<b>34 010 046</b>



Andre aksjer og verdipapirer  
Midt-Tromshallen AS 5,34 %

\* AS Ullevaal Stadion eier 100% av aksjene i Ullevaal Stadion Idrett AS.

\*\* Skarphallen Fotball AS eier 50 % av aksjene i Polarhallen AS med en bokført verdi på kr 495.000.

I tillegg eier NFF 50 % av aksjene i hhv Fotball Media Herrer AS og Fotball Media Kvinner AS. Selskapene er konsolidert inn i NFF sitt aktivitetsregnskap etter egenkapitalmetoden.

Firma	Ansk.- tidspunkt	Forretnings- kontor	Stemme- andel	Eier- andel
Fotball Media Herrer AS	01.04.2008	Oslo	50 %	50 %
Fotball Media Kvinner AS	12.02.2023	Oslo	50 %	50 %
			Fotball Media Herrer AS	Fotball Media Kvinner AS
<b>Selskaper regnskapsført etter egenkapitalmetoden</b>				
Inngående balanse 01.01.2024			279 283	65 447
Innskudd aksjekapital				-
Andel årets resultat			-116 829	26 343
<b>Utgående balanse 31.12.2024</b>			<b>162 454</b>	<b>91 790</b>

Fotball Media Herrer AS og Fotball Media Kvinner AS er regnskapsført etter egenkapitalmetoden. NFFs andel av hovedposter vises i oppstillingen under. Det er ikke merverdier fra oppkjøpstidspunktet i regnskapet.

Felles kontrollerte virksomheter	Fotball Media Herrer AS	Fotball Media Kvinner AS
Andel driftsinntekter	17 238 300	1 109 734
Andel driftskostnader	17 438 302	1 074 659
Andel netto finansresultat	49 791	-1 302
Andel skatt	-33 382	-7 430
<b>Andel årsresultat</b>	<b>-116 829</b>	<b>26 343</b>
Andel anleggsmidler	6 465 452	-
Andel omlopsmidler	9 078 590	400 609
<b>Andel eiendeler</b>	<b>15 544 042</b>	<b>400 609</b>
Andel kortiktig gjeld	15 381 588	308 819
<b>Andel gjeld</b>	<b>15 381 588</b>	<b>308 819</b>
Andel egenkapital	162 547	91 790

## Note 22 Kundefordringer

Spesifikasjon av kundefordringer	2024	2023
UEFA	2 792 595	2 051 802
Kretser	53 146	278 225
Klubber/foreninger	4 668 876	3 200 379
Fotballforbund	-	460 868
Kommersielle samarbeidspartnere	5 371 815	7 663 955
Diverse mindre fordringer	4 945 057	822 271
<b>Sum</b>	<b>17 831 489</b>	<b>14 477 500</b>
Tapsavsetning 31/12	-190 127	-296 301
<b>Andre kortsiktige fordringer, netto</b>	<b>17 641 362</b>	<b>14 181 199</b>



## Note 23 Kortsiktige fordringer på datterselskap

	2024	2023
Fotball Media AS	22 125 000	22 500 000
<b>Totalt</b>	<b>22 125 000</b>	<b>22 500 000</b>

## Note 24 Fordringer med forfall senere enn ett år

NFF har ingen langsiktige fordringer på felleskontrollert virksomhet som har forfall senere enn et år etter regnskapsavslutning.

## Note 25 Bundne midler

Av NFF's betalingsmidler pr 31.12.2024 var kr. 11.984.815 (2023: Kr 11.887.730) bundet beløp vedrørende skattetrekk for ansatte. Skyldig skattetrekk pr. 31.12.2024 utgjorde kr. 11.357.184 (2023: Kr 10.999.131)

Reservefondets midler i bank på kr. 16.616.575 (2023: kr. 15.784.125) kan ifølge NFF's vedtekter kun disponeres av et enstemmig Forbundsstyre.

Tilgangen på kr.832.450 (2023 : kr 620.943) er årets renteinntekt.

Reservefondets midler i bank inngår i regnskapslinje "Bankinnskudd, kontanter etc " i balansen.

## Note 26 Idrøttens konsernkontosystem

NFF er deltager i en konsernkontoordning i SpareBank 1 Østlandet administrert av Norges Idrettsforbund.

## Note 27 Kortsiktig gjeld til konsernselskap

	2024	2023
Ullevaal Stadion Idrett AS	1 454 542	2 385 850
Idrøttens Helsecenter AS	279 314	534 012
AS Ullevaal Stadion	758 050	444 088
<b>Totalt</b>	<b>2 491 906</b>	<b>3 363 950</b>

## Note 28 Garantiansvar

### NFF

Forbundet har garantert at man vil tilføre Ullevaal Stadion - konsernet den nødvendige likviditet for å kunne betjene løpende engasjement med långiver for eksternt gjeld på 374 millioner kroner per 31.12.2024.

NFF har avgitt bankgarantier med en ramme på inntil 7,5 mill. kroner knyttet til leiekontrakter med Ullevaal ANS (DNB).

### Ullevaal Stadion Idrett AS (USI)

NFF har i forbindelse med utbyggingen av Ullevaal Stadion til nasjonalanlegg garantert for en total baneleie i USI med inntil 10 mill. kroner pr. år etter fradrag for baneleie fra andre stadionbrukere enn NFF og etter fradrag for reklame- og netto salgsinntekter utover 3,2 mill kroner pr år.

NFF garanterer i tillegg sammen med Troms FK for eventuelt underskudd i Skarphallen.



## Note 29 Transaksjoner med nærstående parter

Norges Fotballforbund er det øverste morselskapet i konsernet. Ytelser til ledende ansatte er omtalt i note 15 og mellomværende med nærstående er omtalt i note 24, 25 og 27.

Norges Fotballforbunds transaksjoner med nærstående parter:

	2024
a) Salg av varer og tjenester.	
AS Ullevaal Stadion	6 147 769
Ullevaal Stadion Idrett AS	262 392
Skarphallen	28 000
Idrettens Helseenter AS	275 667
Fotball Media Herrer AS	733 519
<b>Totalt</b>	<b>7 447 347</b>

Varer, tjenester og administrative tjenester til nærstående parter er solgt til samme priser som benyttes overfor eksterne tredjepart. Salgstransaksjoner fra AS Ullevaal Stadion knytter seg i all hovedsak til samarbeidsavtale. Salgstransaksjoner fra Fotball Media AS knytter seg i all hovedsak til administrative tjenester.

	2024
b) Kjøp av varer og tjenester.	
AS Ullevaal Stadion	47 438 497
Ullevaal Stadion Idrett AS	36 696 541
Fotball Media Herrer AS	35 249 129
Fotball Media Kvinner AS	2 000 000
Idrettens Helseenter AS	104 262 783
<b>Totalt</b>	<b>225 646 950</b>

Varer, tjenester og administrative tjenester kjøpes fra nærstående parter til markedsmessige vilkår. Kjøpstransaksjoner med Ullevaal Stadion Idrett AS knytter seg til leie av stadion, kjøp av plass for arenareklame og lignende. Kjøpstransaksjoner med Fotball Media AS knytter seg til driftstøkkudd fra eier (relatert til medieavtale med Norsk Toppfotball). Kjøpstransaksjoner med Idrettens Helseenter AS knytter seg i all hovedsak til kjøp av tjenester knyttet til medisinsk støtteapparat landslag samt samarbeidsavtale fotballforsikring (forsikringspremie). Kjøpstransaksjoner med AS Ullevaal Stadion er i all hovedsak husleie (inkl. garasje) og felleskostnader og VIP løsjer.

## Note 30 Betingede/latente forpliktelser

Styret og administrasjonen har ikke kjennskap til at det på tidspunkt for godkjenning av regnskapet eksisterer betingede / latente forpliktelser av vesentlig størrelse som ikke er tilstrækkelig hensyntatt pr. 31.12.2024.

## Note 31 Leieforpliktelser

Forbundet har ved utgangen av 2024 flere avtaler om leie av kontor- og lagerlokaler på til ca. 3748 m2 inklusive fellesarealer. Norges Fotballforbund inngått en 10-års leiekontrakt med AS Ullevaal Stadion, gjeldende fra 1.1.2024. Utleier har opsjon på å forlenge med ytterligere 10 år. Den årlige leien eksklusiv felleskostnader utgjør ca. 8,5 millioner kroner ved utgangen av 2024.

## Note 32 Drifts- og finanskostnader

Presentert etter artsinndeling :	2024	2023
Lønnskostnad	249 430 892	244 186 264
Avskrivinger	3 173 054	2 456 424
Andre driftskostnader	1 319 654 513	1 280 260 781
Finanskostnader	18 080 813	16 807 898
<b>Sum</b>	<b>1 590 339 271</b>	<b>1 543 710 365</b>



*Karl-Petter Løken*

Karl-Petter Løken



Karl-Petter Løken

2025-02-17 16:28 UTC

667c7132ae528804e7945461

*Lise Klaveness*

Lise Klaveness



Lise Klaveness

2025-03-11 22:10 UTC

667c7fa9c2c3960530f0acc

[Redacted]

Arne Larsen Økland



Arne Larsen Økland

2025-02-17 08:35 UTC

667c7fa9c2c3960530f0ace2

[Redacted]

Espen Dokken Kirknes



Espen Dokken Kirknes

2025-02-25 10:18 UTC

667c7faac2c3960530f0ad7c

*Gunhild Lærum*

Gunhild Lærum



Gunhild Lærum

2025-02-17 08:40 UTC

667c7fa9c2c3960530f0ad24

*Haider Raad*

Haider Raad



Haider Raad

2025-02-17 09:56 UTC

667c7faac2c3960530f0ad66

*Jon Mørland*

Jon Mørland



Jon Mørland

2025-02-24 08:40 UTC

667c7faac2c3960530f0ad3a

[Redacted]

Kristine Haugen



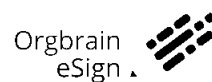
Kristine Haugen

2025-02-17 10:09 UTC

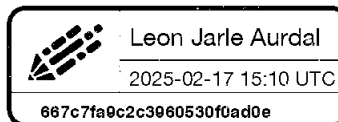
667c7faac2c3960530f0ad50



Dokumentet er signert med Orgbrain eSign - en standard elektronisk signatur i samsvar med EU-forordning 910/2014 (eIDAS).



Leon Jarle Aurdal



Denne dokumentpakken inneholder:  
– Det originale dokumentet (19 sider)  
– Signatur sidene på slutten (2 sider)