



ÅRSREGNSKAPET FOR REGNSKAPSÅRET 2024 - GENERELL INFORMASJON

Enheten

Organisasjonsnummer: 924 754 052
Organisasjonsform: Aksjeselskap
Foretaksnavn: THE GO TO MARKET COMPANY AS
Forretningsadresse: Gamleveien 88
1461 LØRENSKOG

Regnskapsår

Årsregnskapets periode: 01.01.2024 - 31.12.2024

Konsern

Morselskap i konsern: Nei

Regnskapsregler

Regler for små foretak benyttet: Ja
Benyttet ved utarbeidelsen av årsregnskapet til selskapet: Regnskapslovens alminnelige regler

Årsregnskapet fastsatt av kompetent organ

Bekreftet av representant for selskapet: Adrian Søbyskogen
Dato for fastsettelse av årsregnskapet: 25.03.2025

Grunnlag for avgivelse

År 2024: Årsregnskapet er elektronisk innlevert
År 2023: Tall er hentet fra elektronisk innlevert årsregnskap fra 2024

Det er ikke krav til at årsregnskapet m.v. som sendes til Regnskapsregisteret er undertegnet. Kontrollen på at dette er utført ligger hos revisor/enhetens øverste organ. Sikkerheten ivaretas ved at innsender har rolle/rettighet for innsending av årsregnskapet via Altinn, og ved at det bekreftes at årsregnskapet er fastsatt av kompetent organ.

Brønnøysundregistrene, 19.05.2026



Resultatregnskap

| Beløp i: NOK | Note | 2024 | 2023 |
|-----------------------------------------------|------|---------------|----------------|
| RESULTATREGNSKAP | | | |
| Kostnader | | | |
| Annen driftskostnad | | 3 395 | 28 628 |
| Sum kostnader | | 3 395 | 28 628 |
| Driftsresultat | | -3 395 | -28 628 |
| Annen finansinntekt | 1 | | |
| Annen finanskostnad | 1 | | |
| Netto finans | | | |
| Resultat før skattekostnad | | -3 395 | -28 628 |
| Skattekostnad på resultat | 2 | | |
| Årsresultat | 2, 3 | -3 395 | -28 628 |
| Årsresultat etter minoritetsinteresser | | -3 395 | -28 628 |
| Totalresultat | | -3 395 | -28 628 |
| Overføringer og disponeringer | | | |
| Udekket tap | | -3 395 | -28 628 |
| Avsatt til annen egenkapital | 3 | | |
| Sum overføringer og disponeringer | | -3 395 | -28 628 |



Balanse

| Beløp i: NOK | Note | 2024 | 2023 |
|------------------------------------------------|----------|----------------|----------------|
| BALANSE - EIENDELER | | | |
| Anleggsmidler | | | |
| Immaterielle eiendeler | | | |
| Utsatt skattefordel | 2 | | |
| Andre langsiktige fordringer | 4 | | |
| Sum anleggsmidler | 1 | 0 | 0 |
| Omløpsmidler | | | |
| Varer | | | |
| Fordringer | | | |
| Andre kortsiktige fordringer | 4 | | |
| Sum fordringer | 4 | | |
| Investeringer | | | |
| Aksjer og andeler i foretak i samme konsern | 1 | 650 010 | 650 010 |
| Markedsbaserte aksjer | 1 | | |
| Markedsbaserte obligasjoner | 1 | | |
| Andre markedsbaserte finansielle instrumenter | 1 | | |
| Andre finansielle instrumenter | 1 | | |
| Sum investeringer | | 650 010 | 650 010 |
| Bankinnskudd, kontanter og lignende | | | |
| Bankinnskudd, kontanter o.l. | | 938 | 1 833 |
| Sum bankinnskudd, kontanter og lignende | | 938 | 1 833 |
| Sum omløpsmidler | | 650 948 | 651 843 |
| SUM EIENDELER | | 650 948 | 651 843 |

BALANSE - EGENKAPITAL OG GJELD

Egenkapital

Innskutt egenkapital



Balanse

| Beløp i: NOK | Note | 2024 | 2023 |
|-----------------------------------|-------------|----------------|----------------|
| Aksjekapital | 3, 5 | 30 000 | 30 000 |
| Beholdning av egne aksjer | 5 | | |
| Sum innskutt egenkapital | | 30 000 | 30 000 |
| Opptjent egenkapital | | | |
| Annen egenkapital | 6 | | |
| Udekket tap | 3 | 57 552 | 54 157 |
| Sum opptjent egenkapital | | -57 552 | -54 157 |
| Sum egenkapital | 3 | -27 552 | -24 157 |
| Gjeld | | | |
| Langsiktig gjeld | | | |
| Utsatt skatt | 2 | | |
| Annen langsiktig gjeld | | | |
| Gjeld til kredittinstitusjoner | 4 | | |
| Langsiktig konserngjeld | 4 | | |
| Øvrig langsiktig gjeld | 4 | 673 500 | 651 000 |
| Sum annen langsiktig gjeld | | 673 500 | 651 000 |
| Sum langsiktig gjeld | | 673 500 | 651 000 |
| Kortsiktig gjeld | | | |
| Leverandørgjeld | | 5 000 | 25 000 |
| Betalbar skatt | 2 | | |
| Sum kortsiktig gjeld | | 5 000 | 25 000 |
| Sum gjeld | | 678 500 | 676 000 |
| SUM EGENKAPITAL OG GJELD | | 650 948 | 651 843 |



Brønnøysundregistrene

ÅRSREGNSKAP FOR REGNSKAPSÅRET 2024 - GENERELL INFORMASJON

Journalnummer: 2025 376363

Enheten

Organisasjonsnummer: 924 754 052
Organisasjonsform: Aksjeselskap
Foretaksnavn: AEC HOLDING AS
Forretningsadresse: c/o Adrian Søbyskogen
Snølia 7
1470 LØRENSKOG

Regnskapsår

Årsregnskapets periode: 01.01.2024 - 31.12.2024

Konsern

Morselskap i konsern: Nei

Regnskapsregler

Regler for små foretak benyttet: Ja
Benyttet ved utarbeidelsen av
årsregnskapet til selskapet: Regnskapslovens alminnelige regler

Årsregnskapet fastsatt av kompetent organ

Bekreftet av representant for selskapet: Adrian Søbyskogen
Dato for fastsettelse av årsregnskapet: 25.03.2025

Revisjon

Selskapet har besluttet at årsregnskapet
ikke skal revideres: Ja
Årsregnskapet er utarbeidet av ekstern
autorisert regnskapsfører: Ja
Ekstern autorisert regnskapsfører har i
løpet av regnskapsåret bistått ved den
løpende regnskapsføringen eller utført
andre tjenester for selskapet enn å
utarbeide årsregnskapet: Ja

Grunnlag for avgivelse

År 2024: Årsregnskap er elektronisk innlevert.
År 2023: Tall er hentet fra elektronisk innlevert årsregnskap fra 2024.

Det er ikke krav til at årsregnskapet m.v. som sendes til Regnskapsregisteret er undertegnet. Kontrollen på at dette er utført ligger hos revisor/enhetens øverste organ. Sikkerheten ivaretas ved at innsender har rolle/rettighet for innsending av årsregnskapet via Altinn, og ved at det bekreftes at årsregnskapet er fastsatt av kompetent organ.

Brønnøysundregistrene, 14.04.2025

Brønnøysundregistrene
Postadresse: Postboks 900, 8910 Brønnøysund
Telefon: 75 00 75 00
E-post: firmapost@brreg.no Internett: www.brreg.no
Organisasjonsnummer: 974 760 673



Organisasjonsnr: 924 754 052
AEC HOLDING AS

RESULTATREGNSKAP

| Beløp i: NOK | Note | 2024 | 2023 |
|---------------------------------------------------|-------------|---------------|----------------|
| RESULTATREGNSKAP | | | |
| Kostnader | | | |
| Annen driftskostnad | | 3 395 | 28 628 |
| Sum kostnader | | 3 395 | 28 628 |
| Driftsresultat | | -3 395 | -28 628 |
| Annen finansinntekt | 1 | | |
| Annen finanskostnad | 1 | | |
| Netto finans | | | |
| Resultat før skattekostnad | | -3 395 | -28 628 |
| Skattekostnad på resultat | 2 | | |
| Årsresultat | 2, 3 | -3 395 | -28 628 |
| Årsresultat etter minoritetsinteresser | | -3 395 | -28 628 |
| Totalresultat | | -3 395 | -28 628 |
| Overføringer og disponeringer | | | |
| Udekket tap | | -3 395 | -28 628 |
| Avsatt til annen egenkapital | 3 | | |
| Sum overføringer og disponeringer | | -3 395 | -28 628 |



Organisasjonsnr: 924 754 052
AEC HOLDING AS

BALANSE

| Beløp i: NOK | Note | 2024 | 2023 |
|------------------------------------------------|----------|----------------|----------------|
| BALANSE - EIENDELER | | | |
| Anleggsmidler | | | |
| Immaterielle eiendeler | | | |
| Utsatt skattefordel | 2 | | |
| Andre langsiktige fordringer | 4 | | |
| Sum anleggsmidler | 1 | 0 | 0 |
| Omløpsmidler | | | |
| Varer | | | |
| Fordringer | | | |
| Andre kortsiktige fordringer | 4 | | |
| Sum fordringer | 4 | | |
| Investeringer | | | |
| Aksjer og andeler i foretak i samme konsern | 1 | 650 010 | 650 010 |
| Markedsbaserte aksjer | 1 | | |
| Markedsbaserte obligasjoner | 1 | | |
| Andre markedsbaserte finansielle instrumenter | 1 | | |
| Andre finansielle instrumenter | 1 | | |
| Sum investeringer | | 650 010 | 650 010 |
| Bankinnskudd, kontanter og lignende | | | |
| Bankinnskudd, kontanter o. l. | | 938 | 1 833 |
| Sum bankinnskudd, kontanter og lignende | | 938 | 1 833 |
| Sum omløpsmidler | | 650 948 | 651 843 |
| SUM EIENDELER | | 650 948 | 651 843 |
| BALANSE - EGENKAPITAL OG GJELD | | | |
| Egenkapital | | | |
| Innskutt egenkapital | | | |
| Aksjekapital | 3, 5 | 30 000 | 30 000 |
| Beholdning av egne aksjer | 5 | | |
| Sum innskutt egenkapital | | 30 000 | 30 000 |



| | | | |
|-----------------------------------|----------|----------------|----------------|
| Opptjent egenkapital | | | |
| Annen egenkapital | 6 | | |
| Udekket tap | 3 | 57 552 | 54 157 |
| Sum opptjent egenkapital | | -57 552 | -54 157 |
| Sum egenkapital | 3 | -27 552 | -24 157 |
| Gjeld | | | |
| Langsiktig gjeld | | | |
| Utsatt skatt | 2 | | |
| Annen langsiktig gjeld | | | |
| Gjeld til | | | |
| kredittinstitusjoner | 4 | | |
| Langsiktig konserngjeld | 4 | | |
| Øvrig langsiktig gjeld | 4 | 673 500 | 651 000 |
| Sum annen langsiktig gjeld | | 673 500 | 651 000 |
| Sum langsiktig gjeld | | 673 500 | 651 000 |
| Kortsiktig gjeld | | | |
| Leverandørgjeld | | 5 000 | 25 000 |
| Betalbar skatt | 2 | | |
| Sum kortsiktig gjeld | | 5 000 | 25 000 |
| Sum gjeld | | 678 500 | 676 000 |
| SUM EGENKAPITAL OG GJELD | | 650 948 | 651 843 |



Organisasjonsnr: 924 754 052
AEC HOLDING AS

NOTEOPPLYSNINGER - SELSKAP - alle poster oppgitt i hele tall

Note

Antall årsverk i regnskapsåret
0.00

Sum Beløp

Balanseført verdi 31.12. Varige driftsmidler Immaterielle eiend.

Konsernregnskap

Morselskapet sitt navn

Forretningskontor for morselskapet

Begrunnelse for at datterselskap er utelatt fra konsolideringen

Samlet beløp - tilknyttet selskap Årets Fjorårets

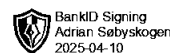
Samlet beløp - foretak i samme konsern Årets Fjorårets

Samlet beløp - foretak i samme konsern Årets Fjorårets

Samlet beløp - felles kontrollert virksomhet Årets Fjorårets

Pantstillelse Beløp

Beholdning av egne aksjer Antall Pålydende Andel av aksjek.

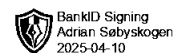


Årsregnskap 2024

Aec Holding AS

Resultatregnskap
Balanse
Noter til regnskapet

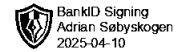
Org.nr.: 924 754 052



RESULTATREGNSKAP

AEC HOLDING AS

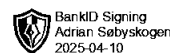
| DRIFTSINNEKTER OG DRIFTSKOSTNADER | Note | 2024 | 2023 |
|------------------------------------------|-------------|---------------|----------------|
| Annen driftskostnad | | 3 395 | 28 628 |
| Sum driftskostnader | | 3 395 | 28 628 |
| Driftsresultat | | -3 395 | -28 628 |
| FINANSINNEKTER OG FINANSKOSTNADER | | | |
| Resultat før skattekostnad | | -3 395 | -28 628 |
| Årsresultat | 2, 3 | -3 395 | -28 628 |
| OVERFØRINGER | | | |
| Overført til udekket tap | | 3 395 | 28 628 |
| Sum overføringer | | -3 395 | -28 628 |



BALANSE

AEC HOLDING AS

| EIENDELER | Note | 2024 | 2023 |
|---------------------------------------------|------|----------------|----------------|
| ANLEGGSMIDLER | | | |
| IMMATERIELLE EIENDELER | | | |
| VARIGE DRIFTSMIDLER | | | |
| FINANSIELLE ANLEGGSMIDLER | | | |
| OMLØPSMIDLER | | | |
| FORDRINGER | | | |
| INVESTERINGER | | | |
| Aksjer og andeler i foretak i samme konsern | 1 | 650 010 | 650 010 |
| Sum investeringer | | 650 010 | 650 010 |
| Bankinnskudd, kontanter o.l. | | 938 | 1 833 |
| Sum omløpsmidler | | 650 948 | 651 843 |
| Sum eiendeler | | 650 948 | 651 843 |



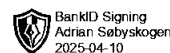
BALANSE

AEC HOLDING AS

| EGENKAPITAL OG GJELD | Note | 2024 | 2023 |
|----------------------------------------------|--------------------|--------------------------|--------------------------|
| EGENKAPITAL | | | |
| INNSKUTT EGENKAPITAL | | | |
| Aksjekapital | 3, 5 | 30 000 | 30 000 |
| Sum innskutt egenkapital | | 30 000 | 30 000 |
| OPPTJENT EGENKAPITAL | | | |
| Udekket tap | 3 | -57 552 | -54 157 |
| Sum opptjent egenkapital | | -57 552 | -54 157 |
| Sum egenkapital | 3 | -27 552 | -24 157 |
| GJELD | | | |
| AVSETNING FOR FORPLIKTELSER | | | |
| ANNEN LANGSIKTIG GJELD | | | |
| Øvrig langsiktig gjeld | 4 | 673 500 | 651 000 |
| Sum annen langsiktig gjeld | | 673 500 | 651 000 |
| KORTSIKTIG GJELD | | | |
| Leverandørgjeld | | 5 000 | 25 000 |
| Sum kortsiktig gjeld | | 5 000 | 25 000 |
| Sum gjeld | | 678 500 | 676 000 |
| Sum egenkapital og gjeld | | 650 948 | 651 843 |

25.03.2025
Styret i Aec Holding AS

Adrian Søbyskogen
styreleder



BankID Signing
Adrian Søbyskogen
2025-04-10

Regnskapsprinsipper

Årsregnskapet er satt opp i samsvar med regnskapsloven og NRS 8 - God regnskapsskikk for små foretak.

SKATT

Skattekostnaden i resultatregnskapet omfatter både periodens betalbare skatt og endring i utsatt skatt. Utsatt skatt er beregnet med 22 % på grunnlag av de midlertidige forskjeller som eksisterer mellom regnskapsmessige og skattemessige verdier, samt ligningsmessig underskudd til fremføring ved utgangen av regnskapsåret. Skatteøkende og skattereduserende midlertidige forskjeller som reverserer eller kan reverseres i samme periode er utlignet og nettoført.

KLASSIFISERING OG VURDERING AV OMLØPSMIDLER

Omløpsmidler og kortsiktig gjeld omfatter normalt poster som forfaller til betaling innen ett år etter balansedagen, samt poster som knytter seg til varekretsløpet. Omløpsmidler vurderes til laveste verdi av anskaffelseskost og virkelig verdi.

Note 1 Verdipapirer

| | Eier- andel | Stemme- andel | Anskaffelses kost | Balanseført verdi |
|---------------------|----------------|------------------|----------------------|----------------------|
| OMLØPSMIDLER | | | | |
| Ankerdb AS | 13,6% | 13,7% | 650 010 | 650 010 |
| Sum | | | 650 010 | 650 010 |

Note 2 Skatt

| Årets skattekostnad | 2024 | 2023 |
|------------------------------------------|---------------|----------------|
| Resultatført skatt på ordinært resultat: | | |
| Betalbar skatt | 0 | 0 |
| Endring i utsatt skattefordel | 0 | 0 |
| Skattekostnad ordinært resultat | 0 | 0 |
| Skattepliktig inntekt: | | |
| Resultat før skatt | -3 395 | -28 628 |
| Permanente forskjeller | 0 | 0 |
| Skattepliktig inntekt | -3 395 | -28 628 |
| Betalbar skatt i balansen: | | |
| Betalbar skatt på årets resultat | 0 | 0 |
| Sum betalbar skatt i balansen | 0 | 0 |

Skatteeffekten av midlertidige forskjeller og underskudd til fremføring som har gitt opphav til utsatt skatt og utsatte skattefordeler, spesifisert på typer av midlertidige forskjeller

| | 2024 | 2023 | Endring |
|-------------------------------------------|-------------|-------------|----------------|
| Akkumulert fremførbart underskudd | -57 551 | -54 156 | 3 395 |
| Inngår ikke i beregningen av utsatt skatt | 57 551 | 54 156 | -3 395 |



Utsatt skattefordel (22 %)

0

0



0

I henhold til God regnskapsskikk for små foretak balanseføres ikke utsatt skattefordel.

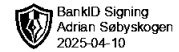
Note 3 Egenkapital

| | Aksjekapital | Overkurs | Annen Innskutt egenkapital | Annen egenkapital | Sum egenkapital |
|----------------------|---------------|----------|----------------------------|-------------------|-----------------|
| Pr. 31.12.2023 | 30 000 | 0 | 0 | -54 157 | -24 157 |
| Årets resultat | | | | -3 395 | -3 395 |
| Pr 31.12.2024 | 30 000 | 0 | 0 | -57 552 | -27 552 |

Selskapet har ikke gitt lån eller stilt annen sikkerhet til styret eller den øvrige ledelsen.
Selskapet har ingen ansatte.

Note 4 Fordringer og gjeld

| | 2024 | 2023 |
|-------------------------|-----------------|-----------------|
| Langsiktig gjeld | | |
| Gjeld til eier | -673 500 | -651 000 |
| Sum | -673 500 | -651 000 |



Note 5 Aksjonærer

AKSJEKAPITALEN I AEC HOLDING AS PR. 31.12 BESTÅR AV:

| | Antall | Pålydende | Bokført |
|-----------------|-----------|-----------|---------------|
| Ordinære aksjer | 30 | 1 000,0 | 30 000 |
| Sum | 30 | | 30 000 |

EIERSTRUKTUR

De største aksjonærene i % pr. 31.12 var:

| | Ordinære | Eierandel | Stemmeandel |
|-------------------|----------|-----------|-------------|
| Adrian Søbyskogen | 30 | 100,0 | 100,0 |

AKSJER EIET AV MEDLEMMER I STYRET OG DAGLIG LEDER:

| Navn | Verv | Ordinære |
|-----------------------------|------------|-----------|
| Adrian Søbyskogen | styreleder | 30 |
| Totalt antall aksjer | | 30 |

Note 6 Fortsatt drift

Resultatet for 2024 viser underrskudd på kr. -3 395 etter skatt, mot kr. -28 628 i 2023. Selskapet er holding selskap hvor likvider for investering kommer fra lån fra eier eller gevinst ved aksjer. Styret vurderer at forutsetningene for fortsatt drift er til stede og legger det til grunn for sin virksomhet. Egenkapitalen er tapt.