



ÅRSREGNSKAPET FOR REGNSKAPSÅRET 2015 - GENERELL INFORMASJON

Enheten

Organisasjonsnummer: 913 899 415
Organisasjonsform: Aksjeselskap
Foretaksnavn: BOMEK HOLDING AS
Forretningsadresse: Kvitberget 5
8012 BODØ

Regnskapsår

Årsregnskapets periode: 01.01.2015 - 31.12.2015

Konsern

Mørselskap i konsern: Ja
Konsernregnskap lagt ved: Ja

Regnskapsregler

Regler for små foretak benyttet: Nei
Benyttet ved utarbeidelsen av årsregnskapet til selskapet: Regnskapslovens alminnelige regler
Benyttet ved utarbeidelsen av årsregnskapet til konsernet: Regnskapslovens alminnelige regler

Årsregnskapet fastsatt av kompetent organ

Bekreftet av representant for selskapet: Ida Gaustad
Dato for fastsettelse av årsregnskapet: 14.06.2016

Grunnlag for avgivelse

År 2015: Årsregnskapet er elektronisk innlevert
År 2014: Tall er hentet fra elektronisk innlevert årsregnskap fra 2015

Det er ikke krav til at årsregnskapet m.v. som sendes til Regnskapsregisteret er undertegnet. Kontrollen på at dette er utført ligger hos revisor/enhetens øverste organ. Sikkerheten ivaretas ved at innsender har rolle/rettighet for innsending av årsregnskapet via Altinn, og ved at det bekreftes at årsregnskapet er fastsatt av kompetent organ.

Brønnøysundregistrene, 07.08.2019



Resultatregnskap

Beløp i: NOK	Note	2015	2014
RESULTATREGNSKAP			
Kostnader			
Annen driftskostnad		413 082	2 184 983
Sum kostnader		413 082	2 184 983
Driftsresultat		-413 082	-2 184 983
Finansinntekter og finanskostnader			
Inntekt på inv. i datterselskap og tilknyttet selskap		15 100 000	3 440 000
Annen finansinntekt		1 692 370	89 478
Sum finansinntekter		16 792 370	3 529 478
Nedskrivning av finansielle eiendeler		14 384 000	
Annen finanskostnad		6 108 426	1 562 139
Sum finanskostnader		20 492 426	1 562 139
Netto finans		-3 700 056	1 967 339
Ordinært resultat før skattekostnad		-4 113 138	-217 644
Skattekostnad på ordinært resultat		2 773 421	193 719
Ordinært resultat etter skattekostnad		-6 886 559	-411 363
Årsresultat		-6 886 559	-411 363
Overføringer og disponeringer			
Overføringer annen egenkapital		-6 886 559	-411 363
Sum overføringer og disponeringer		-6 886 559	-411 363



Balanse

Beløp i: NOK	Note	2015	2014
BALANSE - EIENDELER			
Anleggsmidler			
Immaterielle eiendeler			
Finansielle anleggsmidler			
Investering i datterselskap		145 026 795	139 410 795
Sum finansielle anleggsmidler		145 026 795	139 410 795
Sum anleggsmidler		145 026 795	139 410 795
Omløpsmidler			
Varer			
Fordringer			
Andre fordringer		31 033 854	34 760 105
Sum fordringer		31 033 854	34 760 105
Sum omløpsmidler		31 033 854	34 760 105
SUM EIENDELER		176 060 649	174 170 900
BALANSE - EGENKAPITAL OG GJELD			
Egenkapital			
Innskutt egenkapital			
Aksjekapital		1 727 798	1 247 798
Overkurs		82 081 536	77 761 536
Sum innskutt egenkapital		83 809 334	79 009 334
Opptjent egenkapital			
Annen egenkapital		-7 297 921	-411 363
Sum opptjent egenkapital		-7 297 921	-411 363
Sum egenkapital		76 511 413	78 597 971



Balanse

Beløp i: NOK	Note	2015	2014
Gjeld			
Langsiktig gjeld			
Annen langsiktig gjeld			
Obligasjonslån		15 200 000	
Gjeld til kredittinstitusjoner		59 750 000	78 750 000
Sum annen langsiktig gjeld		74 950 000	78 750 000
Sum langsiktig gjeld		74 950 000	78 750 000
Kortsiktig gjeld			
Leverandørgjeld		132 468	819 755
Betalbar skatt		2 773 421	193 719
Annen kortsiktig gjeld		21 693 347	15 809 455
Sum kortsiktig gjeld		24 599 236	16 822 929
Sum gjeld		99 549 236	95 572 929
SUM EGENKAPITAL OG GJELD		176 060 649	174 170 900
POSTER UTENOM BALANSEN			
Garantistillelser		0	0
Pantstillelser		0	0



Konsernets resultatregnskap

Beløp i: NOK	Note	2015	2014
RESULTATREGNSKAP			
Inntekter			
Salgsinntekt		258 690 322	280 512 932
Sum inntekter		258 690 322	280 512 932
Kostnader			
Endring i beholdning av varer under tilvirkning og ferdig tilvirkede varer		3 935 043	376 162
Varekostnad		100 254 187	108 411 763
Lønnskostnad		91 083 791	99 155 834
Avskrivning på varige driftsmidler og immaterielle eiendeler		16 408 195	21 810 634
Annen driftskostnad		47 886 935	43 360 079
Sum kostnader		259 568 151	273 114 472
Driftsresultat		-877 829	7 398 460
Finansinntekter og finanskostnader			
Annen finansinntekt		6 076 014	3 673 498
Sum finansinntekter		6 076 014	3 673 498
Annen finanskostnad		12 447 868	9 594 543
Sum finanskostnader		12 447 868	9 594 543
Netto finans		-6 371 854	-5 921 045
Ordinært resultat før skattekostnad		-7 249 683	1 477 415
Skattekostnad på ordinært resultat		1 093 244	4 958 459
Ordinært resultat etter skattekostnad		-8 342 927	-3 481 044
Årsresultat		-8 342 927	-3 481 044
Overføringer og disponeringer			
Overføringer til/fra annen egenkapital		-8 342 927	-3 481 044
Sum overføringer og disponeringer		-8 342 927	-3 481 044



Konsernets balanse

Beløp i: NOK	Note	2015	2014
BALANSE - EIENDELER			
Anleggsmidler			
Immaterielle eiendeler			
Forskning og utvikling		5 625 629	5 922 700
Goodwill		75 455 262	84 694 682
Sum immaterielle eiendeler		81 080 891	90 617 382
Varige driftsmidler			
Tomter, bygninger og annen fast eiendom		67 345 154	68 792 906
Maskiner og anlegg		7 483 856	9 071 846
Sum varige driftsmidler		74 829 010	77 864 752
Finansielle anleggsmidler			
Investeringer i aksjer og andeler		12 000	12 000
Sum finansielle anleggsmidler		12 000	12 000
Sum anleggsmidler		155 921 901	168 494 134
Omløpsmidler			
Varer			
Varer		16 723 531	20 095 657
Sum varer		16 723 531	20 095 657
Fordringer			
Kundefordringer		76 004 870	86 360 754
Andre fordringer		56 630 388	39 002 360
Sum fordringer		132 635 258	125 363 114
Bankinnskudd, kontanter og lignende			
Bankinnskudd, kontanter og lignende		7 158 407	7 388 535
Sum bankinnskudd, kontanter og lignende		7 158 407	7 388 535
Sum omløpsmidler		156 517 196	152 847 306
SUM EIENDELER		312 439 097	321 341 440



Konsernets balanse

Beløp i: NOK	Note	2015	2014
BALANSE - EGENKAPITAL OG GJELD			
Egenkapital			
Innskutt egenkapital			
Selskapskapital		1 727 798	1 247 798
Overkurs		59 265 542	66 966 233
Sum innskutt egenkapital		60 993 340	68 214 031
Opptjent egenkapital			
Annen egenkapital		0	-739 131
Minoritetsinteresser			59 483
Sum opptjent egenkapital		0	-679 648
Sum egenkapital		60 993 340	67 534 383
Gjeld			
Langsiktig gjeld			
Pensjonsforpliktelser		437 910	275 344
Utsatt skatt		5 043 344	7 933 904
Sum avsetninger for forpliktelser		5 481 254	8 209 248
Annen langsiktig gjeld			
Gjeld til kredittinstitusjoner		118 653 453	149 101 514
Ansvarlig lånekapital		19 628 738	2 450 431
Sum annen langsiktig gjeld		138 282 191	151 551 945
Sum langsiktig gjeld		143 763 445	159 761 193
Kortsiktig gjeld			
Gjeld til kredittinstitusjoner		26 312 447	11 031 566
Leverandørgjeld		36 425 064	34 398 401
Betalbar skatt		2 830 477	195 928
Annen kortsiktig gjeld		42 114 324	48 419 969
Sum kortsiktig gjeld		107 682 312	94 045 864
Sum gjeld		251 445 757	253 807 057
SUM EGENKAPITAL OG GJELD		312 439 097	321 341 440



Konsernets balanse

Beløp i: NOK	Note	2015	2014
---------------------	-------------	-------------	-------------



Bomek Group AS

Årsrapport for 2015

Årsberetning

Årsregnskap

- Resultatregnskap
- Balanse
- Kontantstrømoppstilling
- Noter

Revisjonsberetning



Bomek Group AS

Styrets beretning for 2015

Arten av virksomheten og hvor den drives.

Bomek Group AS driver gjennom egne driftsselskaper virksomhet innen mekanisk industri i Norge og i utlandet. Konsernets hovedkontor er i Bodø. I tillegg til Norge har konsernet virksomhet i Brasil og Kina.

Redegjørelse for fortsatt drift.

Selskapet og konsernet vurderer utsiktene for 2016 som positive og forutsetningen for fortsatt drift er derfor til stede. Styret bekrefter at årsregnskapet for 2015 er utarbeidet under denne forutsetning.

Redegjørelse om arbeidsmiljøet

Selskapet har ingen ansatte. Konsernet har totalt 147 ansatte, herav 7 kvinner og 140 menn.

Likestilling.

Bomek Group AS ønsker å være en attraktiv arbeidsgiver for mennesker med forskjellig bakgrunn, uavhengig av etnisk tilhørighet, kjønn, religion og alder. Mangfold er en ønsket og positiv del av bedriftskulturen, noe som styrker selskapets og konsernets evne til å operere under forskjellige forhold og rammebetingelser. Styret består av 3 medlemmer.

Diskriminering.

Selskapet har i sine datterselskaper flere ansatte av ulik nasjonal opprinnelse. Både ved rekruttering og i arbeidsforhold har alle de samme muligheter og rettigheter i selskapet uavhengig av nasjonalitet og etnisk bakgrunn.

Opplysning om forhold som kan påvirke det ytre miljø.

Verken morselskapet eller datterselskapene forurenser det ytre miljø mer enn det som er normalt for den type virksomhet som drives. De innsatsfaktorer og produkter konsernet benytter har en begrenset negativ innvirkning på miljøet. Alle miljøkrav fra myndighetene oppfylles.

Opplysning om finansiell risiko.

Morselskapet og konsernet er utsatt for finansiell risiko, som kredittisiko, renterisiko og valutarisiko i den ordinære forretningsvirksomhet. Konsernet arbeider for å sikre en akseptabel og moderat risiko innenfor disse områdene. Terminkontrakter er benyttet for å redusere valutarisiko for konsernets varekjøp/varesalg til utlandet. Alle nye kunder blir kredittvurdert ved inngåelse av salgskontrakter, der vi i stor utstrekning bruker ulike sikringsmåter som forskuddsfakturering, remburs og garantier for å dekke risikoen ved kredittsalg. Konsernet har i all hovedsak rentebærende gjeld med flytende rentesats og er derfor eksponert for endringer i kortsiktige renter.

Redegjørelse for årsregnskapet.

Morselskapet Bomek Group AS hadde ingen driftsinntekter i 2015. Bomek Group konsernet hadde i 2015 en nedgang i omsetning sammenlignet med året før og hadde ca. 259 millioner kroner i omsetning. Driftsresultatet



Bomek Group AS - 2015

Bomek Group AS er morselskap i konsernet Bomek Group. Konsernet har hovedkontor i Bodø, og driver virksomhet innenfor produksjon og salg av brannrør. Konsernet har datterselskaper i Brasil og Kina i tillegg til at selskapet har produksjonsfasiliteter i Bodø og på Kapp. Konsernet er i tillegg representert globalt gjennom et omfattende agentnettverk.

Konsernets virksomhet i 2015

Bomek Group konsernet hadde i 2015 omsetning på 259 millioner kroner. Dette er en svak nedgang i forhold til 2014, en nedgang som primært må sees i sammenheng med utfordringene oljeserviceindustrien generelt har opplevd. Driftsresultatet viser negativt 0,9 millioner i 2015 og konsernets resultat før skatt er negativt 7,2 millioner. Regnskapet er belastet med 9,2 millioner i avskrivning av goodwill.

Datterselskap av Bomek Group AS:

Bomek AS

Selskapet er lokalisert i Bodø, og er eierselskap for de operative selskapene i Bomek Group AS.

Rapp Bomek AS

Selskapet er lokalisert i Bodø. Rapp Bomek AS produserer brannrør og yter service til samme produktgruppe. I tillegg produseres produkter til skipsindustrien. Selskapet hadde i 2015 et tilfredsstillende resultat.

Rapp Pyrotec AS

Selskapet er lokalisert på Kapp i Oppland fylke. Bedriften produserer produkter innenfor brannsikring, og dette gjelder i hovedsak brannrør. Virksomheten hadde et tilfredsstillende resultat i 2015.

Rapp Marine Offshore Qingdao Ltd.

Selskapet er lokalisert i Qingdao, Kina. Hovedvirksomheten er kjøp av produkter fra Kina for salg til søsterselskap i Norge. Selskapet hadde et positivt resultat i 2015.

Eiendomsselskap

I konsernet inngår også eiendomsselskapene Kvitberget Eiendom AS og Kapp Eiendom AS. Begge selskapene har positivt resultat i 2015.



viser negativt 0,9 millioner i 2015 og konsernets resultat før skatt er negativt 7,2 millioner. Regnskapet er belastet med 9,2 millioner i avskrivning av goodwill.

Konsernet har i 2015 en netto endring i kontanter og kontantekvivalenter på negativ NOK 230 128. Endringen i kontanter består av positiv kontantstrøm fra operasjonelle aktiviteter på NOK 1,6 millioner, negativ kontantstrøm fra investeringsaktiviteter på NOK 3,8 millioner og positiv kontantstrøm fra finansieringsaktiviteter på NOK 2,0 millioner. Konsernet arbeider kontinuerlig med forbedringstiltak for å redusere kapitalbinding i arbeidskapital og bedre kontantstrømmen fra operasjonelle aktiviteter. Det planlegges framover ikke vesentlige investeringer, og konsernet har en hensiktsmessig finansiering av virksomheten.

Konsernet har vesentlige deler av sin omsetning inn mot olje- og gass relaterte markedsområder. Som følge av en mer krevende markedsituasjon for leverandørindustrien har Bomek Group konsernet gjort en rekke tiltak for å styrke sin konkurranseposisjon. Kostnadene ved disse initiativene har påvirket negativt de økonomiske resultatene i 2015, men forventes å gi avkastning i 2016 og de påfølgende år.

Etter styrets vurdering foreligger ingen vesentlig usikkerhet om bedriftens resultat og finansielle stilling. Likeledes kjenner styret ikke til ekstraordinære forhold som kan svekke årsregnskapets funksjon som utgangspunkt for å forutsi den fremtidige utviklingen for selskapet. Det er ingen ny informasjon om hendelser som har inntruffet på balansedagen eller nye hendelser som har inntruffet etter balansedagen, men før årsregnskapet avlegges.

Forskning og utvikling

Morselskapet har ingen forsknings-/utviklingsprosjekter i 2015, mens det i konsernet pågår flere prosjekter. Kostnader i forbindelse med utviklingsprosjekter er utgiftsført i resultatregnskapet, med unntak av kostnader i Rapp Bomek AS knyttet til utvikling av konfigurator som er balanseført med 4,7 mill kr.

Resultatdisponering.

Regnskapet for 2015 viser et årsoverskudd for morselskapet på kr. 7.947.441.

Styret anbefaler følgende disponering av morselskapets årsresultat:

Overført til egenkapital	kr	7.947.441
Sum overføringer	kr	7.947.441

Egenkapitalen i morselskapet er på et forsvarlig nivå i forhold til konsernets strategier.

Redegjørelse for selskapets fremtidige utvikling.

Markedsforholdene er krevende, men styret forventer likevel at inntektene vil øke innenfor bedriftens hovedvirksomhetsområder. Selv om det alltid er risiko knyttet til vurdering av fremtidig økonomisk utvikling, forventer styret at lønnsomheten i 2016 vil forbedres sammenlignet med 2015. Igangsatte effektiviseringstiltak i de tilknyttede driftsselskapene og investeringer i økt produksjonskapasitet skal bidra til dette. Styret vurderer selskapets kapitalsituasjon til å være tilfredsstillende.



Bodø 02.05.2016

Styret i BOMEK GROUP AS

Bjørn Hesthamar
Styrets leder

Anders Sørensen Høifødt
Styremedlem

Kurt Jan Jensen
Styremedlem



Bomek Group AS

Resultatregnskap

	Note	2015	2014
Driftskostnader			
Annen driftskostnad	4	<u>413 082</u>	<u>2 184 983</u>
Driftsresultat		<u>-413 082</u>	<u>-2 184 983</u>
Finansinntekter og finanskostnader			
Inntekt på inv. i datterselskap og tilknyttet selskap		15 100 000	3 440 000
Annen finansinntekt		1 692 370	89 478
Nedskrivning av finansielle eiendeler		14 384 000	0
Annen finanskostnad		<u>6 108 426</u>	<u>1 562 139</u>
Netto finansposter		<u>-3 700 056</u>	<u>1 967 339</u>
Ordinært resultat før skattekostnad		<u>-4 113 138</u>	<u>-217 644</u>
Skattekostnad på ordinært resultat	2	<u>2 773 421</u>	<u>193 719</u>
Årsresultat		<u>-6 886 559</u>	<u>-411 363</u>
Overføringer og disponeringer			
Overføringer annen egenkapital		<u>-6 886 559</u>	<u>-411 363</u>



Bomek Group AS

Balanse pr. 31. desember

	Note	2015	2014
Egenkapital			
<i>Innskutt egenkapital</i>			
Aksjekapital	3,7	1 727 798	1 247 798
Overkurs	7	82 081 536	77 761 536
Sum innskutt egenkapital		<u>83 809 334</u>	<u>79 009 334</u>
<i>Opptjent egenkapital</i>			
Annen egenkapital	7	-7 297 921	-411 363
Sum opptjent egenkapital		<u>-7 297 921</u>	<u>-411 363</u>
Sum egenkapital		<u>76 511 413</u>	<u>78 597 971</u>
Gjeld			
<i>Annen langsiktig gjeld</i>			
Obligasjonslån	5	15 200 000	0
Gjeld til kredittinstitusjoner	5	59 750 000	78 750 000
Sum annen langsiktig gjeld		<u>74 950 000</u>	<u>78 750 000</u>
<i>Kortsiktig gjeld</i>			
Leverandørgjeld		132 468	819 755
Betalbar skatt	2	2 773 421	193 719
Annen kortsiktig gjeld	9	21 693 347	15 809 455
Sum kortsiktig gjeld		<u>24 599 236</u>	<u>16 822 929</u>
Sum gjeld		<u>99 549 236</u>	<u>95 572 929</u>
Sum egenkapital og gjeld		<u>176 060 649</u>	<u>174 170 900</u>



Bomek Group AS

Balanse pr. 31. desember

	Note	2015	2014
Anleggsmidler			
<i>Finansielle anleggsmidler</i>			
Investeringer i datterselskap	10	145 026 795	139 410 795
Sum finansielle anleggsmidler		<u>145 026 795</u>	<u>139 410 795</u>
Sum anleggsmidler		<u>145 026 795</u>	<u>139 410 795</u>
Omløpsmidler			
<i>Fordringer</i>			
Andre fordringer	9,11	31 033 854	34 760 105
Sum fordringer		<u>31 033 854</u>	<u>34 760 105</u>
Sum omløpsmidler		<u>31 033 854</u>	<u>34 760 105</u>
Sum eiendeler		<u>176 060 649</u>	<u>174 170 900</u>



Bomek Group AS


Balanse pr. 31. desember

Note

2015

2014


31. desember 2015
Bodø, 02. mai 2016



Bjørn Hesthamar
Styrets leder



Kurt Jan Jensen
Styremedlem



Anders Sørensen Høifødt
Styremedlem



BOMEK GROUP AS

Kontantstrømoppstilling	2015
Ordinært resultat før skattekostnad	-4 113 138
Periodens betalte skatt	-193 719
Ordinære avskrivninger	0
Endring i varelager	0
Endring i kundefordringer	0
Endring i leverandørgjeld	-687 287
Nedskrivning av finansielle eiendeler	14 384 000
Resultatandel investering i datterselskap	-15 100 000
Endring i andre tidsavgrensninger	21 270 144
Netto kontantstrøm fra operasjonelle aktiviteter	15 560 000
Utbetalinger ved kjøp/tilvirkning av varige driftsmidler	0
Tilgang aksjer i datterselskap	-20 000 000
Tilgang fordring ved fusjon	0
Tilgang bankinnskudd ved fusjon	0
Netto kontantstrøm fra investeringsaktiviteter	-20 000 000
Innbetalinger ved opptak av ny langsiktig gjeld	15 200 000
Utbetalinger ved nedbetaling av langsiktig gjeld	-19 000 000
Innbetaling ved kapitalforhøyelse	4 800 000
Netto endring kassekreditt	0
Innbetaling av utbytte/konsernbidrag	3 440 000
Netto kontantstrøm fra finansieringsaktiviteter	4 440 000
Netto endring av kontanter og kontantekvivalenter	0
Kontanter og kontantekvivalenter ved periodens begynnelse	0
Kontanter og kontantekvivalenter ved periodens slutt	0



Bomek Group AS

Noter til årsregnskapet for 2015

Note 1 - Regnskapsprinsipper

Selskapet er stiftet den 08.04.2015, og er 16.07.2014 fisjonert ut fra Rapp Marine Group AS. Fisjonen er regnskapsført til kontinuitet.

Årsregnskapet er satt opp i samsvar med regnskapsloven og god regnskapsskikk.

Datterselskap er vurdert etter kostprismetoden i selskapsregnskapet og er vist under finansielle anleggsmidler.

Selskapet er morselskap i konsernet Bomek Group. Konsernregnskap kan fås utlevert fra morselskapet.

Følgende regnskapsprinsipper er anvendt:

- Salgsinntekter resultatføres ihht opptjeningsprinsippet, når varen er levert eller tjenesten utført.
- Omløpsmidler vurderes til laveste av anskaffelseskostnad og virkelig verdi. Kortsiktig gjeld balanseføres til nominelt beløp på etableringstidspunktet.
- Anleggsmidler vurderes til anskaffelseskost, men nedskrives til virkelig verdi dersom verdifallet ikke forventes å være forbigående. Langsiktig gjeld balanseføres til nominelt beløp på etableringstidspunktet.
- Utsatt skattefordel er balanseført (se skattenoten)
- Leieavtaler er ikke balanseført

Selskapet har ikke foretatt endring av regnskapsprinsipp eller korrigering av feil fra tidligere årsregnskap i regnskapsåret.

Note 2 - Skatt

Årets skattekostnad består av:

	2015	2014
Betalbar skatt	2 773 421	193 719
Endring utsatt skatt	0	0
For mye/lite avsatt før		
Netto skattekostnad	2 773 421	193 719

Årets betalbare skatt fremkommer som følger:

Resultat før skatt	-4 113 138	-217 644
Midlertidige forskjeller	0	0
Permanente forskjeller	-714 933	-2 504 879
Grunnlag betalbar skatt	-4 828 071	-2 722 523
Mottatt konsernbidrag	15 100 000	3 440 000
Grunnlag betalbar skatt før avgitt konsernbidrag	10 271 929	717 477
Avgitt konsernbidrag	0	0
Grunnlag betalbar skatt	10 271 929	717 477
Betalbar skatt	2 773 421	193 719
Betalbar skatt konsernbidrag	0	0
Betalbar skatt i balansen	2 773 421	193 719

Selskapet har ingen midlertidige forskjeller pr 31.12.15.

Note 3 - Aksjonærer

Selskapets aksjekapital er på kr 1.727.798, fordelt på 9.297.625 preferanseaksjer og 7.980.350 ordinære aksjer à kr 0,10 pr. aksje. Hver aksje har en stemme. Det kan foretas utdeling av ulik størrelse til de ulike aksjeklassene.

Selskapets aksjonærer er:

Navn	Eierandel / Stemmeandel	Verv i selskapet
Rapp Holding AS	98,7 %	
Aksjeeiere under 1 %	1,3 %	
	100,0 %	

Selskapet eier ikke egne aksjer.



Note 4 - Ansatte, godtgjørelser m.v.

Selskapet har ingen ansatte.

Det er i 2015 ikke utbetalt styrehonorar til selskapets styre.

Det er for 2015 kostnadsført kr 43.250 i revisjonshonorar og kr 0 i rådgivning fra selskapets revisor.

Note 5 - Langsiktig gjeld

Selskapet har pr 31.12.2015 kr 59.750.000 i gjeld til kredittinstitusjon. Som sikkerhet er det stillet pant i aksjer i Bomek AS og Rapp Marine AS. Hele lånet vil være forfalt innen 5 år. Selskapet har ulike finansielle covenants knyttet til gjelden. De vesentligste betingelsene relaterer seg til oppnåelse av EBITDA og egenkapitalandel. Ved årsskiftet oppfylte man disse betingelsene. Videre har selskapet et obligasjonslån som forfaller i sin helhet i mai 2017.

Note 6 - Andre driftsinntekter

Selskapet har ingen omsetning i 2015.

Note 7 - Egenkapital

	Aksje- kapital	Overkurs- fond	Udekket tap	Annen egenkapital	Sum- egenkap.
Egenkapital pr 31.12.2014	1 247 798	77 761 537	-411 363		78 597 971
Kapitalforhøyelse	480 000	4 320 000			4 800 000
Årets resultat			-6 886 559		-6 886 559
Egenkapital pr 31.12.2015	1 727 798	82 081 537	-7 297 922	0	76 511 412

Note 8 - Obligatorisk tjenstepensjon

Selskapet har ingen ansatte og har derved ikke etablert tjenstepensjonsordning etter lov om obligatorisk tjenstepensjon.

Note 9- Transaksjoner og mellomværende med selskap i samme konsern

Selskapet har ingen inntekter fra konsernselskap i 2015.

	2014
Kundefordringer	
Andre kortsiktige fordringer	8 147 801
Langsiktige fordringer	0
Leverandørgjeld	0
Annen kortsiktig gjeld	20 900 000
Annen langsiktig gjeld	

Note 10 - Datterselskap, tilknyttet selskap m.v.

Investeringene er regnskapsført i selskapsregnskapet etter kostmetoden. Selskapet har følgende eierandeler i datterselskap og tilknyttede selskap:

Navn	Forretningsk- ontor	Eierandel / Stemme- andel	EK siste års- regnskap	Res siste års- regnskap	Bokført verdi
Bomek AS	Bodø	100 %	145 016 884	-4 173 386	145 026 795

Aksjer i datterselskap er i 2015 nedskrevet med kr 14.384.000

Note 11 - Andre fordringer

I posten Andre kortsiktige fordringer inngår fordring på Nyholmen Invest AS med kr 22.886.053. Fordringen har sitt utspring i fisjonen, og forfaller i sin helhet innen utgangen av 2016.



Til generalforsamlingen i Bomek Group AS

Revisors beretning

Uttalelse om årsregnskapet

Vi har revidert årsregnskapet for Bomek Group AS som består av selskapsregnskap, som viser et underskudd på kr 6 886 559, og konsernregnskap, som viser et underskudd på kr 8 342 927. Selskapsregnskapet og konsernregnskapet består av balanse per 31. desember 2015, resultatregnskap og kontantstrømoppstilling for regnskapsåret avsluttet per denne datoen, og en beskrivelse av vesentlige anvendte regnskapsprinsipper og andre noteopplysninger.

Styret og daglig leders ansvar for årsregnskapet

Styret og daglig leder er ansvarlig for å utarbeide årsregnskapet og for at det gir et rettviseende bilde i samsvar med regnskapslovens regler og god regnskapsskikk i Norge, og for slik intern kontroll som styret og daglig leder finner nødvendig for å muliggjøre utarbeidelsen av et årsregnskap som ikke inneholder vesentlig feilinformasjon, verken som følge av misligheter eller feil.

Revisors oppgaver og plikter

Vår oppgave er å gi uttrykk for en mening om dette årsregnskapet på bakgrunn av vår revisjon. Vi har gjennomført revisjonen i samsvar med lov, forskrift og god revisjonsskikk i Norge, herunder International Standards on Auditing. Revisjonsstandardene krever at vi etterlever etiske krav og planlegger og gjennomfører revisjonen for å oppnå betryggende sikkerhet for at årsregnskapet ikke inneholder vesentlig feilinformasjon.

En revisjon innebærer utførelse av handlinger for å innhente revisjonsbevis for beløpene og opplysningene i årsregnskapet. De valgte handlingene avhenger av revisors skjønn, herunder vurderingen av risikoene for at årsregnskapet inneholder vesentlig feilinformasjon, enten det skyldes misligheter eller feil. Ved en slik risikovurdering tar revisor hensyn til den interne kontrollen som er relevant for selskapets utarbeidelse av et årsregnskap som gir et rettviseende bilde. Formålet er å utforme revisjonshandlinger som er hensiktsmessige etter omstendighetene, men ikke for å gi uttrykk for en mening om effektiviteten av selskapets interne kontroll. En revisjon omfatter også en vurdering av om de anvendte regnskapsprinsippene er hensiktsmessige og om regnskapsestimatene utarbeidet av ledelsen er rimelige, samt en vurdering av den samlede presentasjonen av årsregnskapet.

Etter vår oppfatning er innhentet revisjonsbevis tilstrekkelig og hensiktsmessig som grunnlag for vår konklusjon.

Konklusjon

Etter vår mening er årsregnskapet avgitt i samsvar med lov og forskrifter og gir et rettviseende bilde av selskapet og konsernet Bomek Group AS' finansielle stilling per 31. desember 2015 og av deres resultater og kontantstrømmer for regnskapsåret som ble avsluttet per denne datoen i samsvar med regnskapslovens regler og god regnskapsskikk i Norge.

PricewaterhouseCoopers AS, Brattørkaia 17 B, Postboks 6365 Sluppen, NO-7492 Trondheim

T: 02316, org. no.: 987 009 713 MVA, www.pwc.no

Statsautoriserte revisorer, medlemmer av Den norske Revisorforening og autorisert regnskapsførerselskap



Revisors beretning - 2015 - Bomek Group AS, side 2

Uttalelse om øvrige forhold

Konklusjon om årsberetningen

Basert på vår revisjon av årsregnskapet som beskrevet ovenfor, mener vi at opplysningene i årsberetningen om årsregnskapet, forutsetningen om fortsatt drift og forslaget til dekning av tap er konsistente med årsregnskapet og er i samsvar med lov og forskrifter.

Konklusjon om registrering og dokumentasjon

Basert på vår revisjon av årsregnskapet som beskrevet ovenfor, og kontrollhandlinger vi har funnet nødvendig i henhold til internasjonal standard for attestasjonsoppdrag ISAE 3000 "Attestasjonsoppdrag som ikke er revisjon eller forenklet revisorkontroll av historisk finansiell informasjon" mener vi at ledelsen har oppfylt sin plikt til å sørge for ordentlig og oversiktlig registrering og dokumentasjon av selskapets regnskapsopplysninger i samsvar med lov og god bokføringsskikk i Norge.

Trondheim, 5. mai 2016
PricewaterhouseCoopers AS

Tore Helgesen
Statsautorisert revisor



Bomek Group konsern

Årsrapport for 2015

Årsberetning

Årsregnskap

- Resultatregnskap

- Balanse

- Kontantstrømoppstilling

- Noter

Revisjonsberetning



Bomek Group AS

Styrets beretning for 2015

Arten av virksomheten og hvor den drives.

Bomek Group AS driver gjennom egne driftsselskaper virksomhet innen mekanisk industri i Norge og i utlandet. Konsernets hovedkontor er i Bodø. I tillegg til Norge har konsernet virksomhet i Brasil og Kina.

Redegjørelse for fortsatt drift.

Selskapet og konsernet vurderer utsiktene for 2016 som positive og forutsetningen for fortsatt drift er derfor til stede. Styret bekrefter at årsregnskapet for 2015 er utarbeidet under denne forutsetning.

Redegjørelse om arbeidsmiljøet

Selskapet har ingen ansatte. Konsernet har totalt 147 ansatte, herav 7 kvinner og 140 menn.

Likestilling.

Bomek Group AS ønsker å være en attraktiv arbeidsgiver for mennesker med forskjellig bakgrunn, uavhengig av etnisk tilhørighet, kjønn, religion og alder. Mangfold er en ønsket og positiv del av bedriftskulturen, noe som styrker selskapets og konsernets evne til å operere under forskjellige forhold og rammebetingelser. Styret består av 3 medlemmer.

Diskriminering.

Selskapet har i sine datterselskaper flere ansatte av ulik nasjonal opprinnelse. Både ved rekruttering og i arbeidsforhold har alle de samme muligheter og rettigheter i selskapet uavhengig av nasjonalitet og etnisk bakgrunn.

Opplysning om forhold som kan påvirke det ytre miljø.

Verken morselskapet eller datterselskapene forurenser det ytre miljø mer enn det som er normalt for den type virksomhet som drives. De innsatsfaktorer og produkter konsernet benytter har en begrenset negativ innvirkning på miljøet. Alle miljøkrav fra myndighetene oppfylles.

Opplysning om finansiell risiko.

Morselskapet og konsernet er utsatt for finansiell risiko, som kredittisiko, renterisiko og valutarisiko i den ordinære forretningsvirksomhet. Konsernet arbeider for å sikre en akseptabel og moderat risiko innenfor disse områdene. Terminkontrakter er benyttet for å redusere valutarisiko for konsernets varekjøp/varesalg til utlandet. Alle nye kunder blir kredittvurdert ved inngåelse av salgskontrakter, der vi i stor utstrekning bruker ulike sikringsmåter som forskuddsfakturering, remburs og garantier for å dekke risikoen ved kredittsalg. Konsernet har i all hovedsak rentebærende gjeld med flytende rentesats og er derfor eksponert for endringer i kortsiktige renter.

Redegjørelse for årsregnskapet.

Morselskapet Bomek Group AS hadde ingen driftsinntekter i 2015. Bomek Group konsernet hadde i 2015 en nedgang i omsetning sammenlignet med året før og hadde ca. 259 millioner kroner i omsetning. Driftsresultatet



Bomek Group AS - 2015

Bomek Group AS er morselskap i konsernet Bomek Group. Konsernet har hovedkontor i Bodø, og driver virksomhet innenfor produksjon og salg av brannrør. Konsernet har datterselskaper i Brasil og Kina i tillegg til at selskapet har produksjonsfasiliteter i Bodø og på Kapp. Konsernet er i tillegg representert globalt gjennom et omfattende agentnettverk.

Konsernets virksomhet i 2015

Bomek Group konsernet hadde i 2015 omsetning på 259 millioner kroner. Dette er en svak nedgang i forhold til 2014, en nedgang som primært må sees i sammenheng med utfordringene oljeserviceindustrien generelt har opplevd. Driftsresultatet viser negativt 0,9 millioner i 2015 og konsernets resultat før skatt er negativt 7,2 millioner. Regnskapet er belastet med 9,2 millioner i avskrivning av goodwill.

Datterselskap av Bomek Group AS:

Bomek AS

Selskapet er lokalisert i Bodø, og er eierselskap for de operative selskapene i Bomek Group AS.

Rapp Bomek AS

Selskapet er lokalisert i Bodø. Rapp Bomek AS produserer brannrør og yter service til samme produktgruppe. I tillegg produseres produkter til skipsindustrien. Selskapet hadde i 2015 et tilfredsstillende resultat.

Rapp Pyrotec AS

Selskapet er lokalisert på Kapp i Oppland fylke. Bedriften produserer produkter innenfor brannsikring, og dette gjelder i hovedsak brannrør. Virksomheten hadde et tilfredsstillende resultat i 2015.

Rapp Marine Offshore Qingdao Ltd.

Selskapet er lokalisert i Qingdao, Kina. Hovedvirksomheten er kjøp av produkter fra Kina for salg til søsterselskap i Norge. Selskapet hadde et positivt resultat i 2015.

Eiendomsselskap

I konsernet inngår også eiendomsselskapene Kvitberget Eiendom AS og Kapp Eiendom AS. Begge selskapene har positivt resultat i 2015.



viser negativt 0,9 millioner i 2015 og konsernets resultat før skatt er negativt 7,2 millioner. Regnskapet er belastet med 9,2 millioner i avskrivning av goodwill.

Konsernet har i 2015 en netto endring i kontanter og kontantekvivalenter på negativ NOK 230 128. Endringen i kontanter består av positiv kontantstrøm fra operasjonelle aktiviteter på NOK 1,6 millioner, negativ kontantstrøm fra investeringsaktiviteter på NOK 3,8 millioner og positiv kontantstrøm fra finansieringsaktiviteter på NOK 2,0 millioner. Konsernet arbeider kontinuerlig med forbedringstiltak for å redusere kapitalbinding i arbeidskapital og bedre kontantstrømmen fra operasjonelle aktiviteter. Det planlegges framover ikke vesentlige investeringer, og konsernet har en hensiktsmessig finansiering av virksomheten.

Konsernet har vesentlige deler av sin omsetning inn mot olje- og gass relaterte markedsområder. Som følge av en mer krevende markedsituasjon for leverandørindustrien har Bomek Group konsernet gjort en rekke tiltak for å styrke sin konkurranseposisjon. Kostnadene ved disse initiativene har påvirket negativt de økonomiske resultatene i 2015, men forventes å gi avkastning i 2016 og de påfølgende år.

Etter styrets vurdering foreligger ingen vesentlig usikkerhet om bedriftens resultat og finansielle stilling. Likeledes kjenner styret ikke til ekstraordinære forhold som kan svekke årsregnskapets funksjon som utgangspunkt for å forutsi den fremtidige utviklingen for selskapet. Det er ingen ny informasjon om hendelser som har inntruffet på balansedagen eller nye hendelser som har inntruffet etter balansedagen, men før årsregnskapet avlegges.

Forskning og utvikling

Morselskapet har ingen forsknings-/utviklingsprosjekter i 2015, mens det i konsernet pågår flere prosjekter. Kostnader i forbindelse med utviklingsprosjekter er utgiftsført i resultatregnskapet, med unntak av kostnader i Rapp Bomek AS knyttet til utvikling av konfigurator som er balanseført med 4,7 mill kr.

Resultatdisponering.

Regnskapet for 2015 viser et årsoverskudd for morselskapet på kr. 7.947.441.
Styret anbefaler følgende disponering av morselskapets årsresultat:

Overført til egenkapital	kr	7.947.441
Sum overføringer	kr	7.947.441

Egenkapitalen i morselskapet er på et forsvarlig nivå i forhold til konsernets strategier.

Redegjørelse for selskapets fremtidige utvikling.

Markedsforholdene er krevende, men styret forventer likevel at inntektene vil øke innenfor bedriftens hovedvirksomhetsområder. Selv om det alltid er risiko knyttet til vurdering av fremtidig økonomisk utvikling, forventer styret at lønnsomheten i 2016 vil forbedres sammenlignet med 2015. Igangsatte effektiviseringstiltak i de tilknyttede driftsselskapene og investeringer i økt produksjonskapasitet skal bidra til dette. Styret vurderer selskapets kapitalsituasjon til å være tilfredsstillende.



Bodø 02.05.2016

Styret i BOMEK GROUP AS

Bjørn Hesthamar
Styrets leder

Anders Sørensen Høifødt
Styremedlem

Kurt Jan Jensen
Styremedlem



Bomek Group konsern

Resultatregnskap

	Note	2015	2014
Driftsinntekter			
Salgsinntekt	11	<u>258 690 322</u>	<u>280 512 932</u>
Driftskostnader			
Beholdningsendring egentilvirkede varer		3 935 043	376 162
Varekostnad		100 254 187	108 411 763
Lønnskostnad	4	91 083 791	99 155 834
Avskrivning	5	16 408 195	21 810 634
Annen driftskostnad	4	<u>47 886 935</u>	<u>43 360 079</u>
Sum driftskostnader		<u>259 568 151</u>	<u>273 114 472</u>
Driftsresultat		<u>-877 829</u>	<u>7 398 460</u>
Finansinntekter og finanskostnader			
Annen finansinntekt		6 076 014	3 673 498
Annen finanskostnad	9	<u>12 447 868</u>	<u>9 594 543</u>
Netto finansposter		<u>-6 371 854</u>	<u>-5 921 045</u>
Ordinært resultat før skattekostnad		<u>-7 249 683</u>	<u>1 477 415</u>
Skattekostnad på ordinært resultat	2	<u>1 093 244</u>	<u>4 958 459</u>
Årsresultat		<u>-8 342 927</u>	<u>-3 481 044</u>
Overføringer og disponeringer			
Overføringer annen egenkapital		<u>-8 342 927</u>	<u>-3 481 044</u>



Bomek Group konsern

Balanse pr. 31. desember

	Note	2015	2014
Anleggsmidler			
<i>Immaterielle eiendeler</i>			
Forskning og utvikling	5	5 625 629	5 922 700
Goodwill	5	75 455 262	84 694 682
Sum immaterielle eiendeler		<u>81 080 891</u>	<u>90 617 382</u>
<i>Varige driftsmidler</i>			
Tomter, bygninger og annen fast eiendom	5	67 345 154	68 792 906
Maskiner og anlegg	5,9	7 483 856	9 071 846
Sum varige driftsmidler		<u>74 829 010</u>	<u>77 864 752</u>
<i>Finansielle anleggsmidler</i>			
Investeringer i aksjer og andeler		12 000	12 000
Sum finansielle anleggsmidler		<u>12 000</u>	<u>12 000</u>
Sum anleggsmidler		<u>155 921 901</u>	<u>168 494 134</u>
Omløpsmidler			
Varer	13	<u>16 723 531</u>	<u>20 095 657</u>
<i>Fordringer</i>			
Kundefordringer	14	76 004 870	86 360 754
Andre fordringer	17	56 630 388	39 002 360
Sum fordringer		<u>132 635 258</u>	<u>125 363 114</u>
Bankinnskudd, kontanter og lignende	7	<u>7 158 407</u>	<u>7 388 535</u>
Sum omløpsmidler		<u>156 517 196</u>	<u>152 847 306</u>
Sum eiendeler		<u>312 439 097</u>	<u>321 341 440</u>



Bomek Group konsern

Balanse pr. 31. desember

	Note	2015	2014
Egenkapital			
<i>Innskutt egenkapital</i>			
Aksjekapital	3,15	1 727 798	1 247 798
Overkurs	15	59 265 542	66 966 233
Sum innskutt egenkapital		<u>60 993 340</u>	<u>68 214 031</u>
<i>Opptjent egenkapital</i>			
Minoritetsinteresse	15	0	59 483
Annen egenkapital	15	0	-739 131
Sum opptjent egenkapital		<u>0</u>	<u>-679 648</u>
Sum egenkapital		<u>60 993 340</u>	<u>67 534 383</u>
Gjeld			
<i>Avsetninger for forpliktelser</i>			
Pensjonsforpliktelser	12	437 910	275 344
Utsatt skatt	2	5 043 344	7 933 904
Sum avsetning for forpliktelser		<u>5 481 254</u>	<u>8 209 248</u>
<i>Annen langsiktig gjeld</i>			
Gjeld til kredittinstitusjoner	8,9	118 653 453	149 101 514
Øvrig langsiktig gjeld	8	19 628 738	2 450 431
Sum annen langsiktig gjeld		<u>138 282 191</u>	<u>151 551 945</u>
<i>Kortsiktig gjeld</i>			
Gjeld til kredittinstitusjoner		26 312 447	11 031 566
Leverandørgjeld		36 425 064	34 398 401
Betalbar skatt		2 830 477	195 928
Annen kortsiktig gjeld	6,17,18	42 114 324	48 419 969
Sum kortsiktig gjeld		<u>107 682 312</u>	<u>94 045 864</u>
Sum gjeld		<u>251 445 757</u>	<u>253 807 057</u>
Sum egenkapital og gjeld		<u>312 439 097</u>	<u>321 341 440</u>



Bomek Group konsern


Balanse pr. 31. desember


Note

2015

2014

31. desember 2015
Bodø, 02. mai 2016


Bjørn Hesthamar
Styrets leder


Kurt Jan Jensen
Styremedlem


Anders Sørensen Høifødt
Styremedlem

**BOMEK GROUP KONSERN**

Kontantstrømpoppstilling	2014	2014
Ordinært resultat før skattekostnad	-7 249 683	1 477 415
Periodens betalte skatt	-195 774	-175 246
Ordinære avskrivninger	16 406 422	21 810 634
Endring i varelager	3 372 126	4 303 367
Endring i kundefordringer	10 355 884	-11 265 026
Endring i leverandørgjeld	2 026 663	3 601 773
Forskjell kostnadsført pensjon og inn-/utbetalinger	162 566	-171 467
Tap ved salg av driftsmidler	11 391	
Endring i andre tidsavgrensninger	-23 285 270	-41 677 057
Netto kontantstrøm fra operasjonelle aktiviteter	1 604 325	-22 095 607
Utbetalinger ved kjøp/tilvirkning av varige driftsmidler	-3 865 580	-39 507 053
Innbetalinger ved salg av varige driftsmidler	20 000	
Tilgang aksjer i datterselskap ved fisjon	0	-139 410 795
Tilgang fordring ved fusjon	0	-31 320 105
Netto kontantstrøm fra investeringsaktiviteter	-3 845 580	-210 237 953
Innbetalinger ved opptak av ny langsiktig gjeld	15 200 000	159 208 162
Utbetalinger ved nedbetaling av langsiktig gjeld	-28 469 754	0
Netto tilført egenkapital ved fisjon	0	70 780 002
Utbetaling av utbytte/konsernbidrag	0	0
Innbetalinger av egenkapital		
Netto kontantstrøm fra finansieringsaktiviteter	2 011 127	239 722 095
Netto endring av kontanter og kontantekvivalenter	-230 128	7 388 535
Kontanter og kontantekvivalenter ved periodens begynnelse	7 388 535	
Kontanter og kontantekvivalenter ved periodens slutt	7 158 407	7 388 535



Bomek Group konsern

Noter til årsregnskapet for 2015

Note 1 - Regnskapsprinsipper

Konsernregnskapet er satt opp i samsvar med regnskapsloven og god regnskapsskikk.

Konsernet Bomek Group AS var i 2014 fisjonert ut av konsernet Rapp Marine Group AS. Datterselskap er vurdert etter kostprismetoden i selskapsregnskapet og er vist under finansielle anleggsmidler. Ved omregning av de utenlandske datterselskapers regnskaper er det benyttet snittkurs på resultatposter og dagskurs per 31.12.15 på balanseposter, omberegningdifferanse føres direkte mot egenkapital. Det er eliminert for interne gjelds- og fordringsforhold. Selskapet er morselskap i konsernet Bomek Group, og har forretningsadresse i Bodø. Konsernregnskap kan fås utlevert fra morselskapet.

Følgende regnskapsprinsipper er anvendt:

Konsernregnskapet utarbeides etter ensartede prinsipper, ved at datterselskap følger de samme regnskapsprinsipper som morselskapet. Interne transaksjoner, fordringer og gjeld elimineres.

Ved kjøp av datterselskap elimineres kostprisen på aksjer i morselskapet mot egenkapitalen i datterselskapet på kjøpetidspunktet. Forskjellen mellom kostpris og netto bokført verdi på kjøpetidspunktet av eiendeler i datterselskapet tillegges/fratrekkes de eiendeler merverdien/mindreverdien knytter seg til innenfor markedsverdien av disse eiendelene. Den del av kostpris som ikke kan tillegges spesifikke eiendeler, representerer goodwill/badwill. Goodwill/badwill avskrives lineært over antatt økonomisk levetid.

Datterselskapene er vurdert etter kostmetoden i selskapsregnskapet og er vist under finansielle anleggsmidler.

I konsernregnskapet brukes egenkapitalmetoden for tilknyttede selskaper. Andelen av resultatet er basert på resultatet etter skatt i det selskapet hvor man har investert med fradrag for interne gevinster og eventuelle avskrivninger på merverdi som skyldes at kostpris på aksjene var høyere enn den ervervede andelen av balanseført egenkapital. I resultatregnskapet er resultatandelen vist under finansposter.

- Salgsinntekter resultatføres ihht opptjeningsprinsippet, når varen er levert eller tjenesten utført.

-Konsernet anvender løpende avregning ved inntektsføring av langsiktige tilvirkningskontrakter. Fullføringsgraden beregnes normalt med utgangspunkt i påløpne prosjektkostnader. I spesielle tilfeller hvor det knytter seg usikkerhet til estimert fortjeneste og/eller fullføringsgrad anvendes løpende avregning uten fortjeneste. Det avsettes for forventet tap på kontrakter når vurdering av prosjektet tilsier dette, uavhengig av fullføringsgrad og valg av metode.

- Omløpsmidler vurderes til laveste av anskaffelseskostnad og virkelig verdi. Kortsiktig gjeld balanseføres til nominelt beløp på etableringstidspunktet.

- Anleggsmidler vurderes til anskaffelseskost, men nedskrives til virkelig verdi dersom verdifallet ikke forventes å være forbigående. Langsiktig gjeld balanseføres til nominelt beløp på etableringstidspunktet.

- Variabel tilvirkningskost for egentilvirkede varer.

- Innkjøpte varer for videresalg er vurdert til anskaffelseskost. Det er foretatt nedskrivning for ukurans.

- Konsernet har forsikrede pensjonsforpliktelse som er balanseført A22

- Utsatt skattefordel er balanseført (se skattenoten) i den grad nyttiggjørelse kan sannsynliggjøres.

- Leieavtaler er ikke balanseført, med unntak av finansielle leasingavtaler.

- Pengeposter i utenlandsk valuta er vurdert etter kursen ved regnskapsårets slutt. Kursgevinster og kursslap knyttet til varesalg og varekjøp i utenlands valuta føres som salgsinntekter og varekostnad.

- Konsernet bruker terminkontrakter på utenlandsk valuta for å sikre en framtidig vekslingskurs på eksisterende (balanseførte) fordringer/gjeld (verdisikring), eller på antatt framtidige inn-/utbetalinger i fremmed valuta (kontantstrømsikring). Regnskapsmessig klassifiseres terminkontraktene som sikringsinstrumenter. Fordringer/gjeld som er sikret ved terminkontrakter balanseføres til terminkursen. Gevinst eller tap på sikring av transaksjoner som fører til balanseføring av en ikke-finansiell eiendel (for eksempel varelager), inkluderes i anskaffelseskost. Terminkontrakter som sikrer framtidige inn-/utbetalinger, regnskapsføres ikke.

- Eiendeler anskaffet ved finansiell leasing regnskapsføres ved starten av leieavtalen til nominell verdi. Eiendeler avskrives i henhold til eiendelens forventede brukstid. Gjeld til utleier innregnes i balansen som en finansiell leieforpliktelse.

-Utgifter til forskning-/utvikling resultatføres normalt når de påløper. Utgifter til utviklingsaktiviteter, hvor forskningsresultater er benyttet for produksjon av nye eller vesentlig forbedrede produkter, er balanseført. Balanseførte kostnader inkluderer materialkostnader, eksterne entreprenører og direkte lønnskostnader.

-Immaterielle eiendeler avskrives over forventet økonomisk levetid, fra 3-10 år, fra den dag de er tilgjengelig for bruk.

-Garantiarbeider/reklamasjoner knyttet til avsluttede salg vurderes til antatt kostnad for slikt arbeid. Estimater beregnes med utgangspunkt i historiske tall for garantiarbeider, men korrigert for forventet avvik på grunn av for eksempel endring i kvalitetssikringsrutiner og endring i produktspekter. Avsetningen føres opp under "Annen kortsiktig gjeld", og endringen i avsetningen kostnadsføres.



-Skattekostnaden i resultatregnskapet omfatter både periodens betalbare skatt og endring i utsatt skatt. Utsatt skatt er beregnet med 25% på grunnlag av de midlertidige forskjeller som eksisterer mellom regnskapsmessig og skattemessige verdier. Skatteøkende og skattereduserende midlertidige forskjeller som reverserer eller kan reversere i samme periode, er utlignet og nettoført.

Konsernet har ikke foretatt endring av regnskapsprinsipp, men bokført en korrigering av feil fra tidligere årsregnskap i regnskapsåret, ref note 16.

Note 2 - Skatt

Årets skattekostnad består av:

	2015	2014
Betalbar skatt	3 972 984	195 928
Endring utsatt skatt	-2 879 662	4 762 531
For mye/lite avsatt fjor	-78	
Netto skattekostnad	1 093 244	4 958 459

Midlertidige forskjeller:

	31.12.2015	31.12.2014
Anleggsmidler	15 193 512	14 590 805
Omløpsmidler	10 028 984	19 069 368
Garantiavsetning	-5 500 000	-4 000 000
Andre forskjeller	450 875	-275 344
Sum	20 173 371	29 384 829
Utsatt skatt/skattefordel	5 043 343	7 933 904

Alle midlertidige forskjeller kan utlignes og dette er gjennomført ved beregning av utsatt skatt.

Note 3 - Aksjonærer

Selskapets aksjekapital er på kr 1 727 798, fordelt på 9 297 625 preferanseaksjer og 7 980 350 ordinære aksjer à kr 0,10 pr. aksje. Hver aksje har en stemme. Det kan foretas utdeling av ulik størrelse til de ulike aksjeklassene.

Selskapets aksjonærer er:

Navn	Eierandel / Stemme- andel	Verv i selskapet
Rapp Holding AS	98,7 %	
Aksjeeiere under 1 %	1,3 %	

Selskapet eier ikke egne aksjer.

Note 4 - Ansatte, godtgjørelser m.v.

Det er registrert følgende lønnskostnader for selskapet de siste to år:

	2015	2014
Lønninger	75 489 917	83 189 273
Arbeidsgiveravgift	7 452 259	8 113 630
Pensjonkostnader	1 237 903	1 609 874
Andre ytelser	6 903 712	6 243 057
Sum lønnskostnader	91 083 791	99 155 834
Gjennomsnittlig antall årsverk	148	148

Morselskapet har ingen ansatte. Konsernet har totalt 148 ansatte, herav 9 kvinner og 138 menn.

Det er i 2015 utbetalt kr 0 i styrehonorar til konsernets styre. Det er for 2015 kostnadsført kr 260 912 i revisjonshonorar og kr 86 300 i rådgivning fra selskapets revisor. Alle tall ekskl. mva.



Note 5 - Varige driftsmidler

	Maskiner/ inventar	Bygg og tomt	Immaterielle eiendeler	Goodwill
Anskaffelseskost 01.01	24 188 210	82 289 118	5 949 650	101 633 619
Årets tilgang	1 066 781	1 722 804	1 079 842	
Årets avgang	31 392			
Akk. avskrivninger 31.12.	17 739 744	16 666 769	1 402 965	26 178 357
Bokført verdi pr 31.12.	7 483 855	67 345 153	5 626 527	75 455 262
Årets avskrivning	2 595 254	3 170 557	1 402 965	9 239 420
Årets avskrivning i %	%	%	%	%
Økonomisk levetid	3-10 år	10 år	5 år	10 år
Avskrivningsplan	Lineær	Lineær	Lineær	Lineær

Ingen av driftsmidlene er nedskrevet.

Immaterielle eiendeler knytter seg til utvikling av konfigurator og nytt produkt ROV luker. Prosjektene er ferdigstilt i 2015 og avskrivninger beregnet.

Goodwill knytter seg til utfisjonering fra Rapp Marine Group konsernet i 2014 og på det tidspunkt ble beregnet levetid antatt å være 5 år. Ved regnskapsavslutningen 2015 ble det gjort en vurdering av gjennværende levetid for goodwill. Markeds- og slagsinitativer som er gjennomført viser at potensialet for selskapets produkter strekker seg betydelig utover de antakelser som lå til grunn ved den opprinnelige fastsettelsen, og selskapet har konkludert med at forventet levetid for goodwill er 10 år.

Note 6 - Garantiforpliktelser

Beregnet service og garantiforpliktelser utgjør ca 2 % av omsetningen. Avsetningen inngår i posten annen kortsiktig gjeld og utgjør kr 5.500.000.

Note 7 - Bundne midler

Pr 31.12.2015 hadde konsernet bundne midler med kr 5.710.486.

Note 8 - Langsiktig gjeld

Konsernet hadde pr 31.12.2015 ingen gjeld som forfaller mer enn 5 år frem i tid. Selskapets langsiktige gjeld er sikret med pant i anleggsmidler, kundefordringer og varebeholdning. Bokført verdi på pantsatte midler pr 31.12.2014 utgjorde kr 143.743.963. I tillegg er det stillet pant i aksjer i Rapp Bomek AS og Rapp Pyrotec AS.

Konsernet har ulike finansielle covenants knyttet til gjelden. De vesentligste betingelsene relaterer seg til oppnåelse av EBITDA og egenkapitalandel. Ved årsskiftet oppfylte man disse betingelsene.

DNB Bank ASA har stillet bankgaranti for totalt kr 18.547.528 på vegne av selskapet.

Note 9 - Sammenndratte poster

Posten andre finanskostnader er slått sammen av:

	2015	2014
Rentekostnader kredittinstitusjoner	8 017 563	6 315 125
Andre finanskostnader	4 430 305	3 279 418
Sum andre finanskostnader	12 447 868	9 594 543

Note 10 - Datterselskap

Investeringene er regnskapsført i selskapsregnskapet etter kostmetoden. Selskapet har følgende eierandeler i datterselskap:

Navn	Forretningskøntor	Eierandel / Stemmeandel	EK siste års regnskap	Res siste års regnskap
Bomek AS	Bodø	100 %	145 016 884	-4 173 386



Note 11 - Salgsinntekter

Ca 70% av selskapets omsetning skjer i Norge, herunder norsk sokkel, mens de øvrige 30 % skjer gjennom eksport. Varer og tjenester som omsettes er:

	2015	2014
Brannører	188 081 000	202 678 000
Service, deler, skipsutstyr og annet	70 609 000	77 835 000
Sum	258 690 000	280 513 000

Note 12 - Pensjonskostnader, -midler og -forpliktelser

Selskapet har utviklet den ytelsesbaserte pensjonsordningen, men det gjenstår en ansatt i den gamle ordningen. Pensjonsordningen er organisert gjennom en kollektiv pensjonsforsikring. Ordningen gir rett til en definert fremtidig ytelse. Disse er i hovedsak avhengig av antall opptjeningsår, lønnsnivå ved oppnådd pensjonsalder og størrelsen på ytelsen fra folketrygden. Forpliktelsene er dekket gjennom et forsikringsselskap.

	Kollektiv ordning
Nåverdi av årets pensjonsopptjening	18 441
Rentekostnad av pensjonsforpliktelsen	46 342
Administrasjonskostnader	101 851
Avkastning på pensjonsmidler	-48 241
Resultatført actuarielt tap ved planendring	0
Arbeidsgiveravgift	16 693
Netto pensjonskostnad	135 086
Oppljente pensjonsforpliktelser	1 264 111
Beregnet effekt av fremtidig lønnsregulering	
Beregnet pensjonsforpliktelse	1 264 111
Pensjonsmidler (til markedsverdi/pensjonsfond)	-1 363 244
Arbeidsgiveravgift	-13 978
Ikke resultatført planendring	0
Ikke resultatført actuarielt tap	551 021
Pensjonsforpliktelser	437 910

Økonomiske forutsetninger:

Diskonteringsrente	2,70%
Forventet lønnsregulering /G-regulering	2,25%
Forventet pensjonsøkning	0,00%
Forventet avkastning på fondsmidler	3,30%

Forutsetninger som normalt benyttes innen forsikring er lagt inn som actuarmessige forutsetninger ved beregningen av selskapets pensjonsforpliktelse pr 31.12.2015.

Note 13 - Varer

Selskapets varebeholdning er vurdert til innkjøpspris. Det er foretatt nedskrivning for ukurans. Varer under tilvirkning er vurdert til variabel tilvirkningskostnad.

	2015	2014
Råvarer	3 709 829	3 872 028
Varer under tilvirkning	1 214 255	1 634 557
Ferdigvarer	11 799 447	14 589 072
Sum	16 723 531	20 095 657

Note 14 - Kundefordringer og andre fordringer

Selskapets kundefordringer er vurdert til pålydende, redusert med avsetning for tap på krav med kr 600.000.

Av kundefordringene forfaller kr 0 senere enn ett år.



Note 15 - Egenkapital

	Aksje- kapital	Overkursfond	Minoritets- interesser	Annen egenkapital/ Udekket løp	Sum egenkap
Egenkapital pr. 01.01.2015	1 247 798	66 966 233	59 483	-739 131	67 534 383
Korrigerings av feil tidligere år		-3 089 223			-3 089 223
Kapitalforhøyelse	480 000	4 320 000			4 800 000
Årets resultat		-9 082 058		739 131	-8 342 927
Omregningsdifferanse		150 590	-59 483		91 107
Egenkapital pr.31.12.2015	1 727 798	59 265 542	0	0	60 993 340

Note 16 - Obligatorisk tjenestepensjon

Foretaket er pliktig til å ha tjenestepensjonsordning etter lov om obligatorisk tjenestepensjon, og har etablert pensjonsordning som tilfredsstiller kravene i loven.

Note 17 - Anleggskontrakter

	2015	2014
Inntektsført på igangværende prosjekter	33 672 994	35 355 634
Kostnader knyttet til opptjent inntekt	19 259 489	12 957 759
Netto resultatført på igangværende prosjekter	14 413 505	22 397 875
Opptjente ikke fakturerte inntekter på igangværende anleggskontrakter inkludert i kundefordringer	37 387 863	31 336 539
Forskuddsfakturert produksjon inkludert i annen kortsiktig gjeld	4 164 386	3 296 978

For enkelte større ordrer i tilknytning til utvikling og produksjon av prototyper, foretas det resultatføring underveis i prosjektet. Dette innebærer at det i tilknytning til at man når forhåndsdefinerte milepæler i prosjektet og som utløser fakturering til kunden, resultatfører korresponderende andel av inntekter og kostnader (utviklings-/produksjonskostnader) i prosjektet. Ved resultatføringen legges det til grunn en margin som av forsiktighetshensyn er noe lavere enn det man forventer å realisere på prosjektet. Akonto betalinger og forskudd som er mottatt fra kunde er redusert mot fordring relatert til samme igangværende anleggskontrakt.

Note 18 - Transaksjoner og mellomværende med selskap i samme konsern

	2015	2014
Kundefordringer	0	0
Andre kortsiktige fordringer	0	0
Langsiktige fordringer	0	0
Leverandørgjeld	0	0
Annen kortsiktig gjeld	7 000 000	0
Annen langsiktig gjeld	0	0

Note 19 - Finansielle leieavtaler

Konsernet har 5 aktive finansielle leieavtaler gjennom leasingselskap med balanseført verdi pr 31.12.15 på totalt kr 3 844 006. Av dette er det en som utløper i 2017, en i 2018, to i 2020 og en i 2021. Bokført forpliktelse er pr 31.12.15 på kr 3.947.003. Total årlig leie for 2014 er på ca. 1,8 mill kr.