



ÅRSREGNSKAPET FOR REGNSKAPSÅRET 2024 - GENERELL INFORMASJON

Enheten

Organisasjonsnummer: 928 087 409
Organisasjonsform: Aksjeselskap
Foretaksnavn: MYRSVEEN HÅNDVERK AS
Forretningsadresse: Duengerhøgda 509
2350 NES PÅ HEDMARKEN

Regnskapsår

Årsregnskapets periode: 01.01.2024 - 31.12.2024

Konsern

Morselskap i konsern: Nei

Regnskapsregler

Regler for små foretak benyttet: Ja
Benyttet ved utarbeidelsen av årsregnskapet til selskapet: Regnskapslovens alminnelige regler

Årsregnskapet fastsatt av kompetent organ

Bekreftet av representant for selskapet: Fredrik Myrsveen
Dato for fastsettelse av årsregnskapet: 19.06.2025

Grunnlag for avgivelse

År 2024: Årsregnskapet er elektronisk innlevert
År 2023: Tall er hentet fra elektronisk innlevert årsregnskap fra 2024

Det er ikke krav til at årsregnskapet m.v. som sendes til Regnskapsregisteret er undertegnet. Kontrollen på at dette er utført ligger hos revisor/enhetens øverste organ. Sikkerheten ivaretas ved at innsender har rolle/rettighet for innsending av årsregnskapet via Altinn, og ved at det bekreftes at årsregnskapet er fastsatt av kompetent organ.

Brønnøysundregistrene, 08.07.2025



Resultatregnskap

Beløp i: NOK	Note	2024	2023
RESULTATREGNSKAP			
Inntekter			
Salgsinntekt		203 665	212 442
Sum inntekter		203 665	212 442
Kostnader			
Varekostnad		75 200	66 484
Lønnskostnad	1	67 601	
Annen driftskostnad		163 282	43 438
Sum kostnader		306 084	109 921
Driftsresultat		-102 419	102 521
Finansinntekter og finanskostnader			
Annen renteinntekt		65	49
Sum finansinntekter		65	49
Annen rentekostnad		805	40
Sum finanskostnader		805	40
Netto finans		-740	9
Resultat før skattekostnad		-103 159	102 530
Skattekostnad på resultat	2		22 565
Årsresultat	3	-103 159	79 965
Årsresultat etter minoritetsinteresser		-103 159	79 965
Totalresultat		-103 159	79 965
Overføringer og disponeringer			
Avsatt til annen egenkapital		-103 159	79 965
Sum overføringer og disponeringer		-103 159	79 965



Balanse

Beløp i: NOK	Note	2024	2023
BALANSE - EIENDELER			
Anleggsmidler			
Immaterielle eiendeler			
Utsatt skattefordel	2		
Sum anleggsmidler		0	0
Omløpsmidler			
Varer			
Fordringer			
Kundefordringer		8 120	93 101
Sum fordringer		8 120	93 101
Bankinnskudd, kontanter og lignende			
Bankinnskudd, kontanter o.l.		37 494	88 328
Sum bankinnskudd, kontanter og lignende		37 494	88 328
Sum omløpsmidler		45 614	181 429
SUM EIENDELER		45 614	181 429
BALANSE - EGENKAPITAL OG GJELD			
Egenkapital			
Innskutt egenkapital			
Aksjekapital	4	30 000	30 000
Beholdning av egne aksjer	4		
Annen innskutt egenkapital		-8 070	-8 070
Sum innskutt egenkapital		21 930	21 930
Opptjent egenkapital			
Annen egenkapital		-2 732	100 427
Sum opptjent egenkapital		-2 732	100 427



Balanse

Beløp i: NOK	Note	2024	2023
Sum egenkapital	3	19 198	122 357
Gjeld			
Langsiktig gjeld			
Utsatt skatt	2		
Annen langsiktig gjeld			
Sum langsiktig gjeld		0	0
Kortsiktig gjeld			
Leverandørgjeld		18 963	14 010
Betalbar skatt	2		22 565
Skyldig offentlige avgifter		607	22 497
Annen kortsiktig gjeld		6 846	
Sum kortsiktig gjeld		26 416	59 072
Sum gjeld		26 416	59 072
SUM EGENKAPITAL OG GJELD		45 614	181 429



Brønnøysundregistrene

ÅRSREGNSKAP FOR REGNSKAPSÅRET 2024 - GENERELL INFORMASJON

Journalnummer: 2025 639655

Enheten

Organisasjonsnummer: 928 087 409
Organisasjonsform: Aksjeselskap
Foretaksnavn: MYRSVEEN HÅNDVERK AS
Forretningsadresse: Duengerhøgda 509
2350 NES PÅ HEDMARKEN

Regnskapsår

Årsregnskapets periode: 01.01.2024 - 31.12.2024

Konsern

Morselskap i konsern: Nei

Regnskapsregler

Regler for små foretak benyttet: Ja
Benyttet ved utarbeidelsen av årsregnskapet til selskapet: Regnskapslovens alminnelige regler

Årsregnskapet fastsatt av kompetent organ

Bekreftet av representant for selskapet: Fredrik Myrsveen
Dato for fastsettelse av årsregnskapet: 19.06.2025

Revisjon

Selskapet har besluttet at årsregnskapet ikke skal revideres: Ja
Årsregnskapet er utarbeidet av ekstern autorisert regnskapsfører: Ja
Ekstern autorisert regnskapsfører har i løpet av regnskapsåret bistått ved den løpende regnskapsføringen eller utført andre tjenester for selskapet enn å utarbeide årsregnskapet: Ja

Grunnlag for avgivelse

År 2024: Årsregnskap er elektronisk innlevert.
År 2023: Tall er hentet fra elektronisk innlevert årsregnskap fra 2024.

Det er ikke krav til at årsregnskapet m.v. som sendes til Regnskapsregisteret er undertegnet. Kontrollen på at dette er utført ligger hos revisor/enhetens øverste organ. Sikkerheten ivaretas ved at innsender har rolle/rettighet for innsending av årsregnskapet via Altinn, og ved at det bekreftes at årsregnskapet er fastsatt av kompetent organ.

Brønnøysundregistrene, 07.07.2025

Brønnøysundregistrene
Postadresse: Postboks 900, 8910 Brønnøysund
Telefon: 75 00 75 00
E-post: firmapost@brreg.no Internett: www.brreg.no
Organisasjonsnummer: 974 760 673



Organisasjonsnr: 928 087 409
MYRSVEEN HÅNDVERK AS

RESULTATREGNSKAP

Beløp i: NOK	Note	2024	2023
RESULTATREGNSKAP			
Inntekter			
Salgsinntekt		203 665	212 442
Sum inntekter		203 665	212 442
Kostnader			
Varekostnad		75 200	66 484
Lønnskostnad	1	67 601	
Annen driftskostnad		163 282	43 438
Sum kostnader		306 084	109 921
Driftsresultat		-102 419	102 521
Finansinntekter og finanskostnader			
Annen renteinntekt		65	49
Sum finansinntekter		65	49
Annen rentekostnad		805	40
Sum finanskostnader		805	40
Netto finans		-740	9
Resultat før skattekostnad		-103 159	102 530
Skattekostnad på resultat	2		22 565
Årsresultat	3	-103 159	79 965
Årsresultat etter minoritetsinteresser		-103 159	79 965
Totalresultat		-103 159	79 965
Overføringer og disponeringer			
Avsatt til annen egenkapital		-103 159	79 965
Sum overføringer og disponeringer		-103 159	79 965



Organisasjonsnr: 928 087 409
MYRSVEEN HÅNDVERK AS

BALANSE

Beløp i: NOK	Note	2024	2023
BALANSE - EIENDELER			
Anleggsmidler			
Immaterielle eiendeler			
Utsatt skattefordel	2		
Sum anleggsmidler		0	0
Omløpsmidler			
Varer			
Fordringer			
Kundefordringer		8 120	93 101
Sum fordringer		8 120	93 101
Bankinnskudd, kontanter og lignende			
Bankinnskudd, kontanter o. l.		37 494	88 328
Sum bankinnskudd, kontanter og lignende		37 494	88 328
Sum omløpsmidler		45 614	181 429
SUM EIENDELER		45 614	181 429
BALANSE - EGENKAPITAL OG GJELD			
Egenkapital			
Innskutt egenkapital			
Aksjekapital	4	30 000	30 000
Beholdning av egne aksjer	4		
Annen innskutt egenkapital		-8 070	-8 070
Sum innskutt egenkapital		21 930	21 930
Opptjent egenkapital			
Annen egenkapital		-2 732	100 427
Sum opptjent egenkapital		-2 732	100 427
Sum egenkapital	3	19 198	122 357
Gjeld			
Langsiktig gjeld			
Utsatt skatt	2		
Annen langsiktig gjeld			
Sum langsiktig gjeld		0	0



Kortsiktig gjeld		
Leverandørgjeld	18 963	14 010
Betalbar skatt		22 565
Skyldig offentlige avgifter	607	22 497
Annen kortsiktig gjeld	6 846	
Sum kortsiktig gjeld	26 416	59 072
Sum gjeld	26 416	59 072
SUM EGENKAPITAL OG GJELD	45 614	181 429



Organisasjonsnr: 928 087 409
MYRSVEEN HÅNDVERK AS

NOTEOPPLYSNINGER - SELSKAP - alle poster oppgitt i hele tall

Note

1

Antall årsverk i regnskapsåret
0.00

Sum Beløp

Balanseført verdi 31.12. Varige driftsmidler Immaterielle eiend.

Konsernregnskap

Morselskapet sitt navn

Forretningskontor for morselskapet

Begrunnelse for at datterselskap er utelatt fra konsolideringen

Samlet beløp - tilknyttet selskap Årets Fjorårets

Samlet beløp - foretak i samme konsern Årets Fjorårets

Samlet beløp - foretak i samme konsern Årets Fjorårets

Samlet beløp - felles kontrollert virksomhet Årets Fjorårets

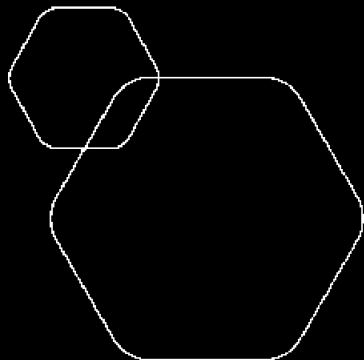
Pantstillelse Beløp

Beholdning av egne aksjer Antall Pålydende Andel av aksjek.



BankID Signing
Jan Erik Myrsveen
2025-06-29

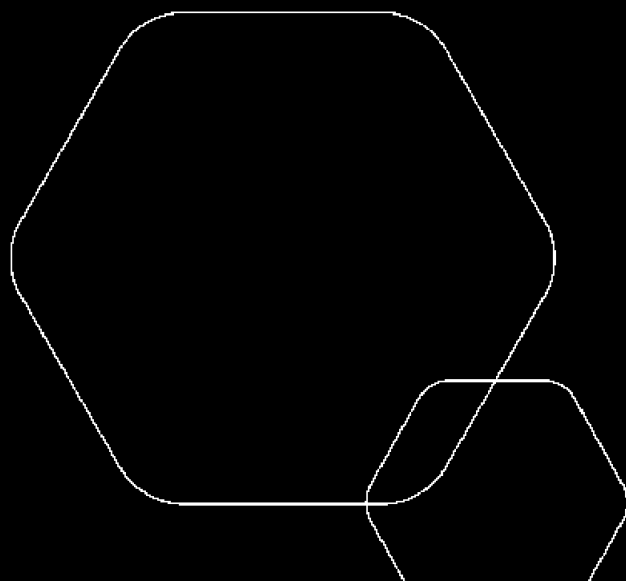
BankID Signing
Fredrik Myrsveen
2025-07-01



Årsregnskap 2024

Myrsveen Håndverk AS

Resultatregnskap
Balanse
Noter til regnskapet



Org.nr.: 928 087 409



BankID Signing
Jan Erik Myrsveen
2025-06-29

BankID Signing
Fredrik Myrsveen
2025-07-01

RESULTATREGNSKAP

MYRSVEEN HÅNDVERK AS

DRIFTSINTEKTER OG DRIFTSKOSTNADER	Note	2024	2023
Salgsinntekt		203 665	212 442
Sum driftsinntekter		203 665	212 442
Varekostnad		75 200	66 484
Lønnskostnad	1	67 601	0
Annen driftskostnad		163 282	43 438
Sum driftskostnader		306 084	109 921
Driftsresultat		-102 419	102 521
FINANSINTEKTER OG FINANSKOSTNADER			
Annen renteinntekt		65	49
Annen rentekostnad		805	40
Resultat av finansposter		-740	9
Resultat før skattekostnad		-103 159	102 530
Skattekostnad på resultat	2	0	22 565
Årsresultat	3	-103 159	79 965
OVERFØRINGER			
Avsatt til annen egenkapital		-103 159	79 965
Sum overføringer		-103 159	79 965



BankID Signing
Jan Erik Myrsveen
2025-06-29

BankID Signing
Fredrik Myrsveen
2025-07-01

BALANSE

MYRSVEEN HÅNDVERK AS

	Note	2024	2023
OMLØPSMIDLER			
FORDRINGER			
Kundefordringer		8 120	93 101
Sum fordringer		8 120	93 101
INVESTERINGER			
Bankinnskudd, kontanter o.l.		37 494	88 328
Sum omløpsmidler		45 614	181 429
Sum eiendeler		45 614	181 429



BankID Signing
Jan Erik Myrsveen
2025-06-29

BankID Signing
Fredrik Myrsveen
2025-07-01

BALANSE

MYRSVEEN HÅNDVERK AS

EGENKAPITAL OG GJELD	Note	2024	2023
EGENKAPITAL			
INNSKUTT EGENKAPITAL			
Aksjekapital	4	30 000	30 000
Annen innskutt egenkapital		-8 070	-8 070
Sum innskutt egenkapital		21 930	21 930
OPPTJENT EGENKAPITAL			
Annen egenkapital		-2 732	100 427
Sum opptjent egenkapital		-2 732	100 427
Sum egenkapital	3	19 198	122 357
GJELD			
ANNEN LANGSIKTIG GJELD			
KORTSIKTIG GJELD			
Leverandørgjeld		18 963	14 010
Betalbar skatt	2	0	22 565
Skyldig offentlige avgifter		607	22 497
Annen kortsiktig gjeld		6 846	0
Sum kortsiktig gjeld		26 416	59 072
Sum gjeld		26 416	59 072
Sum egenkapital og gjeld		45 614	181 429

Nes på Hedemarken
Styret i Myrsveen Håndverk AS

Fredrik Myrsveen
styreleder/daglig leder

Jan Erik Myrsveen
styremedlem



Regnskapsprinsipper



Årsregnskapet er satt opp i samsvar med regnskapsloven og NRS 8 - God regnskapskikk for små foretak.

DRIFTSINNETEKTER

Inntektsføring ved salg av varer skjer på leveringstidspunktet. Tjenester inntektsføres etter hvert som de leveres.

SKATT

Skattekostnaden i resultatregnskapet omfatter både periodens betalbare skatt og endring i utsatt skatt. Utsatt skatt er beregnet med 22 % på grunnlag av de midlertidige forskjeller som eksisterer mellom regnskapsmessige og skattemessige verdier, samt ligningsmessig underskudd til fremføring ved utgangen av regnskapsåret. Skatteøkende og skattereduserende midlertidige forskjeller som reverserer eller kan reverseres i samme periode er utlignet og nettoført.

KLASSIFISERING OG VURDERING AV OMLØPSMIDLER

Omløpsmidler og kortsiktig gjeld omfatter normalt poster som forfaller til betaling innen ett år etter balansedagen, samt poster som knytter seg til varekretsløpet. Omløpsmidler vurderes til laveste verdi av anskaffelseskost og virkelig verdi.

FORDRINGER

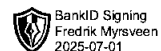
Kundefordringer og andre fordringer oppføres til pålydende etter fradrag for avsetning til forventet tap. Avsetning til tap gjøres på grunnlag av en individuell vurdering av de enkelte fordringene.

Note 1 Lønnskostnader og antall årsverk

LØNSKOSTNADER

	2024	2023
Lønninger	56 000	0
Arbeidsgiveravgift	7 896	0
Andre ytelser	3 705	0
Sum	67 601	0

Selskapet har i 2024 sysselsatt 0 årsverk.



Note 2 Skatt

Årets skattekostnad	2024	2023
Resultatført skatt på ordinært resultat:		
Betalbar skatt	0	22 565
Endring i utsatt skattefordel	0	0
Skattekostnad ordinært resultat	0	22 565
Skattepliktig inntekt:		
Resultat før skatt	-103 159	102 530
Permanente forskjeller	452	40
Skattepliktig inntekt	-102 707	102 570
Betalbar skatt i balansen:		
Betalbar skatt på årets resultat	0	22 565
Sum betalbar skatt i balansen	0	22 565

Skatteeffekten av midlertidige forskjeller og underskudd til fremføring som har gitt opphav til utsatt skatt og utsatte skattefordeler, spesifisert på typer av midlertidige forskjeller

	2024	2023	Endring
Akkumulert fremførbart underskudd	-102 707	0	102 707
Inngår ikke i beregningen av utsatt skatt	102 707	0	-102 707
Utsatt skattefordel / skatt (22 %)	0	0	0

I henhold til God regnskapsskikk for små foretak balanseføres ikke utsatt skattefordel.

Note 3 Egenkapital

	Aksjekapital	Overkurs	Annen innskutt egenkapital	Annen egenkapital	Sum egenkapital
Pr. 31.12.2023	30 000	0	-8 070	100 427	122 357
Årets resultat				-103 159	-103 159
Pr 31.12.2024	30 000	0	-8 070	-2 732	19 198

Note 4 Aksjonærer

AKSJEKAPITALEN I MYRSVEEN HÅNDVERK AS PR. 31.12 BESTÅR AV:

	Antall	Pålydende	Bokført
Ordinære aksjer	30 000	1,0	30 000
Sum	30 000		30 000

EIERSTRUKTUR

De største aksjonærene i % pr. 31.12 var:

	Ordinære	Eierandel	Stemmeandel
Fredrik Myrsveen	15 000	50,0	50,0
Jan Erik Myrsveen	15 000	50,0	50,0



Totalt antall aksjer

30 000

100,0



AKSJER EIET AV MEDLEMMER I STYRET OG DAGLIG LEDER:

Navn	Verv	Ordinære
Fredrik Myrsveen	styreleder/daglig leder	15 000
Jan Erik Myrsveen	styremedlem	15 000
Totalt antall aksjer		30 000



Årsregnskap 2024

Myrsveen Håndverk AS

Resultatregnskap
Balanse
Noter til regnskapet



Org.nr.: 928 087 409



RESULTATREGNSKAP

MYRSVEEN HÅNDVERK AS

DRIFTSINNEKTER OG DRIFTSKOSTNADER	Note	2024	2023
Salgsinntekt		203 665	212 442
Sum driftsinntekter		203 665	212 442
Varekostnad		75 200	66 484
Lønnskostnad	1	67 601	0
Annen driftskostnad		163 282	43 438
Sum driftskostnader		306 084	109 921
Driftsresultat		-102 419	102 521
FINANSINNEKTER OG FINANSKOSTNADER			
Annen renteinntekt		65	49
Annen rentekostnad		805	40
Resultat av finansposter		-740	9
Resultat før skattekostnad		-103 159	102 530
Skattekostnad på resultat	2	0	22 565
Årsresultat	3	-103 159	79 965
OVERFØRINGER			
Avsatt til annen egenkapital		-103 159	79 965
Sum overføringer		-103 159	79 965



BALANSE

MYRSVEEN HÅNDVERK AS

	Note	2024	2023
OMLØPSMIDLER			
FORDRINGER			
Kundefordringer		8 120	93 101
Sum fordringer		8 120	93 101
INVESTERINGER			
Bankinnskudd, kontanter o.l.		37 494	88 328
Sum omløpsmidler		45 614	181 429
Sum eiendeler		45 614	181 429



BALANSE

MYRSVEEN HÅNDVERK AS

EGENKAPITAL OG GJELD	Note	2024	2023
EGENKAPITAL			
INNSKUTT EGENKAPITAL			
Aksjekapital	4	30 000	30 000
Annen innskutt egenkapital		-8 070	-8 070
Sum innskutt egenkapital		21 930	21 930
OPPTJENT EGENKAPITAL			
Annen egenkapital		-2 732	100 427
Sum opptjent egenkapital		-2 732	100 427
Sum egenkapital	3	19 198	122 357
GJELD			
ANNEN LANGSIKTIG GJELD			
KORTSIKTIG GJELD			
Leverandørgjeld		18 963	14 010
Betalbar skatt	2	0	22 565
Skyldig offentlige avgifter		607	22 497
Annen kortsiktig gjeld		6 846	0
Sum kortsiktig gjeld		26 416	59 072
Sum gjeld		26 416	59 072
Sum egenkapital og gjeld		45 614	181 429

Nes på Hedemarken
Styret i Myrsveen Håndverk AS

Fredrik Myrsveen
styreleder/daglig leder

Jan Erik Myrsveen
styremedlem



Regnskapsprinsipper

Årsregnskapet er satt opp i samsvar med regnskapsloven og NRS 8 - God regnskapsskikk for små foretak.

DRIFTSINNTEKTER

Inntektsføring ved salg av varer skjer på leveringstidspunktet. Tjenester inntektsføres etter hvert som de leveres.

SKATT

Skattekostnaden i resultatregnskapet omfatter både periodens betalbare skatt og endring i utsatt skatt. Utsatt skatt er beregnet med 22 % på grunnlag av de midlertidige forskjeller som eksisterer mellom regnskapsmessige og skattemessige verdier, samt ligningsmessig underskudd til fremføring ved utgangen av regnskapsåret. Skatteøkende og skattereduserende midlertidige forskjeller som reverserer eller kan reverseres i samme periode er utlignet og nettoført.

KLASSIFISERING OG VURDERING AV OMLØPSMIDLER

Omløpsmidler og kortsiktig gjeld omfatter normalt poster som forfaller til betaling innen ett år etter balansedagen, samt poster som knytter seg til varekretsløpet. Omløpsmidler vurderes til laveste verdi av anskaffelseskost og virkelig verdi.

FORDRINGER

Kundefordringer og andre fordringer oppføres til pålydende etter fradrag for avsetning til forventet tap. Avsetning til tap gjøres på grunnlag av en individuell vurdering av de enkelte fordringene.

Note 1 Lønnskostnader og antall årsverk

LØNSKOSTNADER

	2024	2023
Lønninger	56 000	0
Arbeidsgiveravgift	7 896	0
Andre ytelser	3 705	0
Sum	67 601	0

Selskapet har i 2024 sysselsatt 0 årsverk.



Note 2 Skatt

Årets skattekostnad	2024	2023
Resultatført skatt på ordinært resultat:		
Betalbar skatt	0	22 565
Endring i utsatt skattefordel	0	0
Skattekostnad ordinært resultat	0	22 565
Skattepliktig inntekt:		
Resultat før skatt	-103 159	102 530
Permanente forskjeller	452	40
Skattepliktig inntekt	-102 707	102 570
Betalbar skatt i balansen:		
Betalbar skatt på årets resultat	0	22 565
Sum betalbar skatt i balansen	0	22 565

Skatteeffekten av midlertidige forskjeller og underskudd til fremføring som har gitt opphav til utsatt skatt og utsatte skattefordeler, spesifisert på typer av midlertidige forskjeller

	2024	2023	Endring
Akkumulert fremførbart underskudd	-102 707	0	102 707
Inngår ikke i beregningen av utsatt skatt	102 707	0	-102 707
Utsatt skattefordel / skatt (22 %)	0	0	0

I henhold til God regnskapsskikk for små foretak balanseføres ikke utsatt skattefordel.

Note 3 Egenkapital

	Aksjekapital	Overkurs	Annen Innskutt egenkapital	Annen egenkapital	Sum egenkapital
Pr. 31.12.2023	30 000	0	-8 070	100 427	122 357
Årets resultat				-103 159	-103 159
Pr 31.12.2024	30 000	0	-8 070	-2 732	19 198

Note 4 Aksjonærer

AKSJEKAPITALEN I MYRSVEEN HÅNDVERK AS PR. 31.12 BESTÅR AV:

	Antall	Pålydende	Bokført
Ordinære aksjer	30 000	1,0	30 000
Sum	30 000		30 000

EIERSTRUKTUR

De største aksjonærene i % pr. 31.12 var:

	Ordinære	Eierandel	Stemmeandel
Fredrik Myrsveen	15 000	50,0	50,0
Jan Erik Myrsveen	15 000	50,0	50,0



Totalt antall aksjer	30 000	100,0	100,0
-----------------------------	---------------	--------------	--------------

AKSJER EIET AV MEDLEMMER I STYRET OG DAGLIG LEDER:

Navn	Verv	Ordinære
Fredrik Myrsveen	styreleder/daglig leder	15 000
Jan Erik Myrsveen	styremedlem	15 000
Totalt antall aksjer		30 000