



ÅRSREGNSKAPET FOR REGNSKAPSÅRET 2021 - GENERELL INFORMASJON

Enheten

Organisasjonsnummer: 994 522 779
Organisasjonsform: Aksjeselskap
Foretaksnavn: STANGE INDUSTRI AS
Forretningsadresse: Follummveien 38
3516 HØNEFOSS

Regnskapsår

Årsregnskapets periode: 01.01.2021 - 31.12.2021

Konsern

Morselskap i konsern: Nei

Regnskapsregler

Regler for små foretak benyttet: Nei
Benyttet ved utarbeidelsen av årsregnskapet til selskapet: Regnskapslovens alminnelige regler

Årsregnskapet fastsatt av kompetent organ

Bekreftet av representant for selskapet: Stig Kjetil Skarbø
Dato for fastsettelse av årsregnskapet: 12.05.2022

Grunnlag for avgivelse

År 2021: Årsregnskapet er elektronisk innlevert
År 2020: Tall er hentet fra elektronisk innlevert årsregnskap fra 2021

Det er ikke krav til at årsregnskapet m.v. som sendes til Regnskapsregisteret er undertegnet. Kontrollen på at dette er utført ligger hos revisor/enhetens øverste organ. Sikkerheten ivaretas ved at innsender har rolle/rettighet for innsending av årsregnskapet via Altinn, og ved at det bekreftes at årsregnskapet er fastsatt av kompetent organ.

Brønnøysundregistrene, 27.07.2023



Resultatregnskap

Beløp i: NOK	Note	2021	2020
RESULTATREGNSKAP			
Inntekter			
Salgsinntekter		80 784 626	70 350 692
Gevinst solgte driftsmidler		325 000	
Annen driftsinntekt		353 326	363 807
Sum inntekter		81 462 952	70 714 499
Kostnader			
Varekostnad		24 299 123	36 352 236
Lønnskostnad	1, 2, 4	19 007 476	10 717 837
Avskrivning av driftsmidler	5	11 280 116	4 958 111
Annen driftskostnad	2	22 672 766	10 112 977
Sum kostnader		77 259 481	62 141 161
Driftsresultat		4 203 470	8 573 338
Finansinntekter og finanskostnader			
Annen renteinntekt		1 219	1 642
Annen finansinntekt		2 289	
Sum finansinntekter		3 508	1 642
Annen rentekostnad		1 324 500	1 692 235
Annen finanskostnad		223 712	210 192
Sum finanskostnader		1 548 212	1 902 427
Netto finans		-1 544 704	-1 900 785
Ordinært resultat før skattekostnad		2 658 767	6 672 553
Skattekostnad	8	601 180	1 487 989
Ordinært resultat etter skattekostnad		2 057 587	5 184 564
Årsresultat		2 057 587	5 184 564
Årsresultat etter minoritetsinteresser		2 057 587	5 184 564
Totalresultat		2 057 587	5 184 564



Resultatregnskap

Beløp i: NOK	Note	2021	2020
Overføringer og disponeringer			
Konsernbidrag	11	1 065 959	1 722 448
Avsatt til annen egenkapital	11	991 628	3 462 116
Overført fra annen innskutt egenkapital	11		
Sum overføringer og disponeringer		2 057 587	5 184 564



Balanse

Beløp i: NOK	Note	2021	2020
BALANSE - EIENDELER			
Anleggsmidler			
Immaterielle eiendeler			
Utsatt skattefordel	8	1 809 571	1 150 189
Sum immaterielle eiendeler		1 809 571	1 150 189
Varige driftsmidler			
Tomter, bygninger o.a. fast eiendom	5, 9	53 705 942	48 811 081
Maskiner og anlegg	5, 9	34 034 218	23 439 279
Driftsløsøre, inventar o.a. utstyr	5, 9	3 425 314	1 268 305
Sum varige driftsmidler		91 165 473	73 518 665
Sum anleggsmidler		92 975 044	74 668 854
Omløpsmidler			
Varer			
Sum varer	1	12 173 848	6 722 075
Fordringer			
Kundefordringer		2 435 470	1 914 573
Andre kortsiktige fordringer		1 284 457	1 017 172
Konsernfordringer	7	717 246	290 560
Sum fordringer	1	4 437 172	3 222 305
Bankinnskudd, kontanter og lignende			
Bankinnskudd, kontanter o.l.	1, 10	697 274	527 503
Sum bankinnskudd, kontanter og lignende		697 274	527 503
Sum omløpsmidler		17 308 294	10 471 883
SUM EIENDELER		110 283 339	85 140 737

BALANSE - EGENKAPITAL OG GJELD

Egenkapital



Balanse

Beløp i: NOK	Note	2021	2020
Innskutt egenkapital			
Aksjekapital	3, 11	100 000	100 000
Overkurs	11		
Annen innskutt egenkapital	11	2 639 530	
Sum innskutt egenkapital		2 739 530	100 000
Opptjent egenkapital			
Annen egenkapital	11	4 453 743	3 462 116
Sum opptjent egenkapital		4 453 743	3 462 116
Sum egenkapital		7 193 273	3 562 116
Gjeld			
Langsiktig gjeld			
Annen langsiktig gjeld			
Obligasjonslån	6, 9	9 548 416	
Gjeld til kredittinstitusjoner	6, 9	44 908 333	36 000 000
Sum annen langsiktig gjeld	6, 9	54 456 749	36 000 000
Sum langsiktig gjeld		54 456 749	36 000 000
Kortsiktig gjeld			
Gjeld til kredittinstitusjoner	6, 9		11 359 014
Leverandørgjeld		5 248 862	4 179 596
Betalbar skatt	8		
Skyldig offentlige avgifter		1 201 461	882 538
Kortsiktig konserngjeld	7	39 574 661	28 211 112
Annen kortsiktig gjeld		2 608 332	946 362
Sum kortsiktig gjeld		48 633 316	45 578 621
Sum gjeld		103 090 065	81 578 621
SUM EGENKAPITAL OG GJELD		110 283 339	85 140 737



Brønnøysundregistrene

ÅRSREGNSKAP FOR REGNSKAPSÅRET 2021 - GENERELL INFORMASJON

Journalnummer: 2022 362468

Enheten

Organisasjonsnummer: 994 522 779
Organisasjonsform: Aksjeselskap
Foretaksnavn: STANGE INDUSTRI AS
Forretningsadresse: Follummoveien 38
3516 HØNEFOSS

Regnskapsår

Årsregnskapets periode: 01.01.2021 - 31.12.2021

Konsern

Morselskap i konsern: Nei

Regnskapsregler

Regler for små foretak benyttet: Nei
Benyttet ved utarbeidelsen av
årsregnskapet til selskapet: Regnskapslovens alminnelige regler

Årsregnskapet fastsatt av kompetent organ

Bekreftet av representant for selskapet: Stig Kjetil Skarbø
Dato for fastsettelse av årsregnskapet: 12.05.2022

Grunnlag for avgivelse

År 2021: Årsregnskap er elektronisk innlevert.
År 2020: Tall er hentet fra elektronisk innlevert årsregnskap fra 2021.

Det er ikke krav til at årsregnskapet m.v. som sendes til Regnskapsregisteret er undertegnet. Kontrollen på at dette er utført ligger hos revisor/enhetens øverste organ. Sikkerheten ivaretas ved at innsender har rolle/rettighet for innsending av årsregnskapet via Altinn, og ved at det bekreftes at årsregnskapet er fastsatt av kompetent organ.

Brønnøysundregistrene, 09.06.2022



Organisasjonsnr: 994 522 779
STANGE INDUSTRI AS

RESULTATREGNSKAP

Beløp i: NOK	Note	2021	2020
RESULTATREGNSKAP			
Inntekter			
Salgsinntekter		80 784 626	70 350 692
Gevinst solgte driftsmidler		325 000	
Annen driftsinntekt		353 326	363 807
Sum inntekter		81 462 952	70 714 499
Kostnader			
Varekostnad		24 299 123	36 352 236
Lønnskostnad	1, 2, 4	19 007 476	10 717 837
Avskrivning av driftsmidler	5	11 280 116	4 958 111
Annen driftskostnad	2	22 672 766	10 112 977
Sum kostnader		77 259 481	62 141 161
Driftsresultat		4 203 470	8 573 338
Finansinntekter og finanskostnader			
Annen renteinntekt		1 219	1 642
Annen finansinntekt		2 289	
Sum finansinntekter		3 508	1 642
Annen rentekostnad		1 324 500	1 692 235
Annen finanskostnad		223 712	210 192
Sum finanskostnader		1 548 212	1 902 427
Netto finans		-1 544 704	-1 900 785
Ordinært resultat før skattekostnad			
Skattekostnad	8	2 658 767	6 672 553
Ordinært resultat etter skattekostnad		601 180	1 487 989
Årsresultat		2 057 587	5 184 564
Årsresultat etter minoritetsinteresser		2 057 587	5 184 564
Totalresultat		2 057 587	5 184 564
Overføringer og disponeringer			
Konsernbidrag	11	1 065 959	1 722 448
Avsatt til annen egenkapital	11	991 628	3 462 116
Overført fra annen innskutt egenkapital	11		
Sum overføringer og disponeringer		2 057 587	5 184 564





Organisasjonsnr: 994 522 779
STANGE INDUSTRI AS

BALANSE

Beløp i: NOK	Note	2021	2020			
BALANSE - EIENDELER						
Anleggsmidler						
Immaterielle eiendeler						
Utsatt skattefordel	8	1 809 571	1 150 189			
Sum immaterielle eiendeler		1 809 571	1 150 189			
Varige driftsmidler						
Tomter, bygninger o.a. fast eiendom				5, 9	53 705 942	48 811 081
Maskiner og anlegg				5, 9	34 034 218	23 439 279
Driftsløsøre, inventar o. a. utstyr				5, 9	3 425 314	1 268 305
Sum varige driftsmidler		91 165 473	73 518 665			
Sum anleggsmidler		92 975 044	74 668 854			
Omløpsmidler						
Varer						
Sum varer	1	12 173 848	6 722 075			
Fordringer						
Kundefordringer					2 435 470	1 914 573
Andre kortsiktige fordringer					1 284 457	1 017 172
Konsernfordringer				7	717 246	290 560
Sum fordringer	1	4 437 172	3 222 305			
Bankinnskudd, kontanter og lignende						
Bankinnskudd, kontanter o. l.				1, 10	697 274	527 503
Sum bankinnskudd, kontanter og lignende		697 274	527 503			
Sum omløpsmidler		17 308 294	10 471 883			
SUM EIENDELER		110 283 339	85 140 737			
BALANSE - EGENKAPITAL OG GJELD						
Egenkapital						
Innskutt egenkapital						
Aksjekapital	3, 11	100 000	100 000			
Overkurs	11					
Annen innskutt egenkapital	11	2 639 530				
Sum innskutt egenkapital		2 739 530	100 000			



Opptjent egenkapital			
Annen egenkapital	11	4 453 743	3 462 116
Sum opptjent egenkapital		4 453 743	3 462 116
Sum egenkapital		7 193 273	3 562 116
Gjeld			
Langsiktig gjeld			
Annen langsiktig gjeld			
Obligasjonslån	6, 9	9 548 416	
Gjeld til kredittinstitusjoner	6, 9	44 908 333	36 000 000
Sum annen langsiktig gjeld	6, 9	54 456 749	36 000 000
Sum langsiktig gjeld		54 456 749	36 000 000
Kortsiktig gjeld			
Gjeld til kredittinstitusjoner	6, 9		11 359 014
Leverandørgjeld		5 248 862	4 179 596
Betalbar skatt	8		
Skyldig offentlige avgifter		1 201 461	882 538
Kortsiktig konserngjeld	7	39 574 661	28 211 112
Annen kortsiktig gjeld		2 608 332	946 362
Sum kortsiktig gjeld		48 633 316	45 578 621
Sum gjeld		103 090 065	81 578 621
SUM EGENKAPITAL OG GJELD		110 283 339	85 140 737



Organisasjonsnr: 994 522 779
STANGE INDUSTRI AS

NOTEOPPLYSNINGER - SELSKAP - alle poster oppgitt i hele tall

Note

Antall aksjer og aksjeeiere

Note

4

Antall årsverk i regnskapsåret

Virksomheten har hatt følgende antall årsverk:
12.00

Omløpsmidler Startdato Sluttdato Endring

Skattemessig fremf.undersk. Startdato Sluttdato Endring

Kortsiktig gjeld Startdato Sluttdato Endring



Deloitte.

Deloitte AS
Erik Børresens allé 2
Postboks 2013 Strømsø
NO-3003 Drammen
Norway

Tel: +47 32 26 41 00
www.deloitte.no

Til generalforsamlingen i Stange Industri AS

UAVHENGIG REVISORS BERETNING

Konklusjon

Vi har revidert Stange Industri AS' årsregnskap som består av balanse per 31. desember 2021, resultatregnskap og kontantstrømpoppstilling for regnskapsåret avsluttet per denne datoen og noter til årsregnskapet, herunder et sammendrag av viktige regnskapsprinsipper.

Etter vår mening

- oppfyller årsregnskapet gjeldende lovkrav, og
- gir årsregnskapet et rettviseende bilde av selskapets finansielle stilling per 31. desember 2021, og av dets resultater og kontantstrømmer for regnskapsåret avsluttet per denne datoen i samsvar med regnskapslovens regler og god regnskapsskikk i Norge.

Grunnlag for konklusjonen

Vi har gjennomført revisjonen i samsvar med de internasjonale revisjonsstandardene International Standards on Auditing (ISA-ene). Våre oppgaver og plikter i henhold til disse standardene er beskrevet nedenfor under *Revisors oppgaver og plikter ved revisjonen av årsregnskapet*. Vi er uavhengige av selskapet slik det kreves i lov, forskrift og International Code of Ethics for Professional Accountants utstedt av the International Ethics Standards Board for Accountants (IESBA-reglene), og vi har overholdt våre øvrige etiske forpliktelser i samsvar med disse kravene. Innhentet revisjonsbevis er etter vår vurdering tilstrekkelig og hensiktsmessig som grunnlag for vår konklusjon.

Øvrig informasjon

Styret og daglig leder (ledelsen) er ansvarlige for informasjonen i årsberetningen. Øvrig informasjon omfatter informasjon i årsrapporten bortsett fra årsregnskapet og den tilhørende revisjonsberetningen. Vår konklusjon om årsregnskapet ovenfor dekker ikke informasjonen i årsberetningen.

I forbindelse med revisjonen av årsregnskapet er det vår oppgave å lese årsberetningen. Formålet er å vurdere hvorvidt det foreligger vesentlig inkonsistens mellom årsberetningen og årsregnskapet og den kunnskap vi har opparbeidet oss under revisjonen av årsregnskapet, eller hvorvidt informasjon i årsberetningen ellers fremstår som vesentlig feil. Vi har plikt til å rapportere dersom årsberetningen fremstår som vesentlig feil. Vi har ingenting å rapportere i så henseende.

Basert på kunnskapen vi har opparbeidet oss i revisjonen, mener vi at årsberetningen

- er konsistent med årsregnskapet og
- inneholder de opplysninger som skal gis i henhold til gjeldende lovkrav.

Ledelsens ansvar for årsregnskapet

Ledelsen er ansvarlig for å utarbeide årsregnskapet og for at det gir et rettviseende bilde i samsvar med regnskapslovens regler og god regnskapsskikk i Norge. Ledelsen er også ansvarlig for slik internkontroll som den finner nødvendig for å kunne utarbeide et årsregnskap som ikke inneholder vesentlig feilinformasjon, verken som følge av misligheter eller utilsiktede feil.

Deloitte refers to one or more of Deloitte Touche Tohmatsu Limited ("DTTL"), its global network of member firms, and their related entities (collectively, the "Deloitte organization"). DTTL (also referred to as "Deloitte Global") and each of its member firms and related entities are legally separate and independent entities, which cannot obligate or bind each other in respect of third parties. DTTL and each DTTL member firm and related entity is liable only for its own acts and omissions, and not those of each other. DTTL does not provide services to clients. Please see www.deloitte.no to learn more.

© Deloitte AS

Registrert i Foretaksregisteret Medlemmer av Den norske Revisorforening
Organisasjonsnummer: 980 211 282

Penneco Dokument ID: ABL70-7ANEA-ZTK03-4C5VJ-PQCAI-71NV



Deloitte.

side 2
Uavhengig revisors beretning -
Stange Industri AS

Ved utarbeidelsen av årsregnskapet må ledelsen ta standpunkt til selskapets evne til fortsatt drift og opplyse om forhold av betydning for fortsatt drift. Forutsetningen om fortsatt drift skal legges til grunn for årsregnskapet så lenge det ikke er sannsynlig at virksomheten vil bli avvirket.

Revisors oppgaver og plikter ved revisjonen av årsregnskapet

Vårt mål er å oppnå betryggende sikkerhet for at årsregnskapet som helhet ikke inneholder vesentlig feilinformasjon, verken som følge av misligheter eller utilsiktede feil, og å avgi en revisjonsberetning som inneholder vår konklusjon. Betryggende sikkerhet er en høy grad av sikkerhet, men ingen garanti for at en revisjon utført i samsvar med ISA-ene, alltid vil avdekke vesentlig feilinformasjon som eksisterer. Feilinformasjon kan oppstå som følge av misligheter eller utilsiktede feil. Feilinformasjon blir vurdert som vesentlig dersom den enkeltvis eller samlet med rimelighet kan forventes å påvirke økonomiske beslutninger som brukerne foretar basert på årsregnskapet.

Som del av en revisjon i samsvar med ISA-ene, utøver vi profesjonelt skjønn og utviser profesjonell skepsis gjennom hele revisjonen. I tillegg:

- identifiserer og vurderer vi risikoen for vesentlig feilinformasjon i regnskapet, enten det skyldes misligheter eller utilsiktede feil. Vi utformer og gjennomfører revisjonshandlinger for å håndtere slike risikoer, og innhenter revisjonsbevis som er tilstrekkelig og hensiktsmessig som grunnlag for vår konklusjon. Risikoen for at vesentlig feilinformasjon som følge av misligheter ikke blir avdekket, er høyere enn for feilinformasjon som skyldes utilsiktede feil, siden misligheter kan innebære samarbeid, forfalskning, bevisste utelatelser, uriktige fremstillinger eller overstyring av internkontroll.
- opparbeider vi oss en forståelse av den interne kontroll som er relevant for revisjonen, for å utforme revisjonshandlinger som er hensiktsmessige etter omstendighetene, men ikke for å gi uttrykk for en mening om effektiviteten av selskapets interne kontroll.
- evaluerer vi om de anvendte regnskapsprinsippene er hensiktsmessige og om regnskapsestimaterne og tilhørende noteopplysninger utarbeidet av ledelsen er rimelige.
- konkluderer vi på hensiktsmessigheten av ledelsens bruk av fortsatt drift-forutsetningen ved avleggelsen av årsregnskapet, basert på innhentede revisjonsbevis, og hvorvidt det foreligger vesentlig usikkerhet knyttet til hendelser eller forhold som kan skape tvil av betydning om selskapets evne til fortsatt drift. Dersom vi konkluderer med at det eksisterer vesentlig usikkerhet, kreves det at vi i revisjonsberetningen henleder oppmerksomheten på tilleggsopplysningene i årsregnskapet, eller, dersom slike tilleggsopplysninger ikke er tilstrekkelige, at vi modifiserer vår konklusjon. Våre konklusjoner er basert på revisjonsbevis innhentet inntil datoen for revisjonsberetningen. Etterfølgende hendelser eller forhold kan imidlertid medføre at selskapet ikke fortsetter driften.
- evaluerer vi den samlede presentasjonen, strukturen og innholdet i årsregnskapet, inkludert tilleggsopplysningene, og hvorvidt årsregnskapet gir uttrykk for de underliggende transaksjonene og hendelsene på en måte som gir et rettviseende bilde.

Vi kommuniserer med styret blant annet om det planlagte omfanget av revisjonen og til hvilken tid revisjonsarbeidet skal utføres. Vi utveksler også informasjon om forhold av betydning som vi har avdekket i løpet av revisjonen, herunder om eventuelle svakheter av betydning i den interne kontrollen.

Drammen, 12. mai 2022
Deloitte AS

Sturle Holseter
statsautorisert revisor

Penneco Dokument ID: ABL70-7ANEA-ZTK03-4C5VJ-PQCAI-71NUV



PENNEO

Signaturene i dette dokumentet er juridisk bindende. Dokument signert med "Penneo"™ - sikker digital signatur.
De signerende parter sin identitet er registrert, og er listet nedenfor.

"Med min signatur bekrefter jeg alle datoer og innholdet i dette dokument."

Sturle Holseter

Statsautorisert revisor

Serienummer: 9578-5997-4-359375

IP: 217.173.xxx.xxx

2022-05-11 06:48:44 UTC



Penneo Dokumentnøkkel: ABL7O-7ANEA-Z7KQ3-4C5VJ-PQCAI-71NJV

Dokumentet er signert digitalt, med **Penneo.com**. Alle digitale signatur-data i dokumentet er sikret og validert av den datamaskin-utregnede hash-verdien av det opprinnelige dokument. Dokumentet er låst og tids-stemplet med et sertifikat fra en betrodd tredjepart. All kryptografisk bevis er integrert i denne PDF, for fremtidig validering (hvis nødvendig).

Hvordan bekrefter at dette dokumentet er originalen?

Dokumentet er beskyttet av ett Adobe CDS sertifikat. Når du åpner dokumentet i

Adobe Reader, skal du kunne se at dokumentet er sertifisert av **Penneo e-signature service <penneo@penneo.com>**. Dette garanterer at innholdet i dokumentet ikke har blitt endret.

Det er lett å kontrollere de kryptografiske beviser som er lokalisert inne i dokumentet, med Penneo validator - <https://penneo.com/validate>



Årsregnskap 2021

for

Stange Industri AS






Resultatregnskap			
Stange Industri AS			
Driftsinntekter og driftskostnader	Note	2021	2020
Salgsinntekter		80 784 626	70 350 692
Gevinst solgte driftsmidler		325 000	0
Annen driftsinntekt		353 326	363 807
Sum driftsinntekter		81 462 952	70 714 499
Varekostnad		24 299 123	36 352 236
Lønnskostnad	1, 2, 4	19 007 476	10 717 837
Avskrivning av driftsmidler	5	11 280 116	4 958 111
Annen driftskostnad	2	22 672 766	10 112 977
Sum driftskostnader		77 259 481	62 141 161
Driftsresultat		4 203 470	8 573 338
Finansinntekter og finanskostnader			
Annen renteinntekt		1 219	1 642
Annen finansinntekt		2 289	0
Sum finansinntekter		3 508	1 642
Annen rentekostnad		1 324 500	1 692 235
Annen finanskostnad		223 712	210 192
Sum finanskostnader		1 548 212	1 902 427
Resultat av finansposter		-1 544 704	-1 900 785
Resultat før skattekostnad		2 658 767	6 672 553
Skattekostnad	8	601 180	1 487 989
Resultat		2 057 587	5 184 564
Årsresultat		2 057 587	5 184 564
Overføringer			
Avsatt konsernbidrag	11	1 065 959	1 722 448
Avsatt til annen egenkapital	11	991 628	3 462 116
Sum overføringer		2 057 587	5 184 564



Balanse			
Stange Industri AS			
Eiendeler	Note	2021	2020
Anleggsmidler			
Utsatt skattefordel	8	1 809 571	1 150 189
Sum immaterielle eiendeler		1 809 571	1 150 189
Varige driftsmidler			
Tomter, bygninger o.a. fast eiendom	5, 9	53 705 942	48 811 081
Maskiner og anlegg	5, 9	34 034 218	23 439 279
Driftsløsøre, inventar o.a. utstyr	5, 9	3 425 314	1 268 305
Sum varige driftsmidler		91 165 473	73 518 665
Sum anleggsmidler		92 975 044	74 668 854
Omløpsmidler			
Lager av varer og annen beholdning	1	12 173 848	6 722 075
Fordringer			
Kundefordringer		2 435 470	1 914 573
Andre kortsiktige fordringer		1 284 457	1 017 172
Fordringer på konsernselskap	7	717 246	290 560
Sum fordringer	1	4 437 172	3 222 305
Bankinnskudd, kontanter o.l.	1, 10	697 274	527 503
Sum omløpsmidler		17 308 294	10 471 883
Sum eiendeler		110 283 339	85 140 737



Balanse			
Stange Industri AS			
Egenkapital og gjeld	Note	2021	2020
Innskutt egenkapital			
Aksjekapital	3, 11	100 000	100 000
Annen innskutt egenkapital	11	2 639 530	0
Sum innskutt egenkapital		2 739 530	100 000
Annen egenkapital	11	4 453 743	3 462 116
Sum opptjent egenkapital		4 453 743	3 462 116
Sum egenkapital		7 193 273	3 562 116
Gjeld			
Annen langsiktig gjeld			
Gjeld leasing	6, 9	9 548 416	0
Gjeld til kredittinstitusjoner	6, 9	44 908 333	36 000 000
Sum annen langsiktig gjeld	6, 9	54 456 749	36 000 000
Kortsiktig gjeld			
Gjeld til kredittinstitusjoner	6, 9	0	11 359 014
Leverandørgjeld		5 248 862	4 179 596
Skyldig offentlige avgifter		1 201 461	882 538
Kortsiktig gjeld til konsernselskap	7	39 574 661	28 211 112
Annen kortsiktig gjeld		2 608 332	946 362
Sum kortsiktig gjeld		48 633 316	45 578 621
Sum gjeld		103 090 065	81 578 621
Sum egenkapital og gjeld		110 283 339	85 140 737
	Drammen, 12. mai 2022		
Stig Kjetil Skarbø	Styret i Stange Industri AS		
styreleder			
	Øyvind Kaspersen	Andreas Kaspersen	
	styremedlem	daglig leder	
Stange Industri AS		Side 4	



STANGE INDUSTRI AS ÅRSBERETNING 2021

Virksomhet

Selskapet driver produksjon og pakking av tørrmørtel og tørrsand på Kilemoen ved Hønefoss, samt driver sandtak på samme sted.

Årsregnskap 2021

Årsregnskapet for 2021 er satt opp under forutsetningen om fortsatt drift. Styret bekrefter at forutsetningen om fortsatt drift er til stede. Resultatet etter skatt for 2021 viser et overskudd etter skatt på kr 2.057.587. Årets resultat foreslås overført som følger:

Årets resultat:	2.057.587
Avsatt konsernbidrag	- 1.065.959
Avsatt til annen egenkapital	991.628

Selskapets bokførte egenkapital utgjorde ved årsskiftet kr 7.193.273 som gir en egenkapitalgrad på 7 %. Selskapet har lønnsom drift, og det er betydelige merverdier utover bokført verdi på selskapets eiendeler.

Større investeringer er finansiert ved langsiktige lån og leasing, og selskapet inngår i konsernets konsernkontoordning og har tilgang på både kort- og langsiktig kapital ved behov. Selskapet har god likviditet og positiv operasjonell kontantstrøm med kr 6.228.653,- i 2021.

Alt salg skjer på kreditt, og selskapet har rutiner for kredittsjekk av nye og eksisterende kunder. Selskapet har noen få, store kunder som står for en høy andel av omsetningen. Samlet tap de siste 3 har vært lave, og det er gjort vurderinger og avsetninger for tapsutsatte fordringer ved regnskapsårets slutt.

Ved utgangen av regnskapsåret hadde selskapet 23 ansatte, hvorav 2 kvinner og 21 menn. Selskapets styre består av to menn. Det er ikke gjort spesielle tiltak for å fremme likestillingen i selskapet. Arbeidsmiljøet i selskapet anses å være godt. Sykefraværet totalt i selskapet var på ca 8,2 %, hvorav det meste er koronarelatert. Det har i 2021 ikke vært alvorlige skader eller ulykker.

Det er ikke tegnet ansvarsforsikring for styrets medlemmer og daglig leder.

Ytre miljø

Selskapet forurensar ikke det ytre miljø.

Forskning og Utvikling


Selskapet har ingen pågående forsknings- og utviklingsprosjekter



Forhold inntruffet etter balansedagen

Styret kjenner ikke til forhold i selskapet eller andre forhold som er viktig for å bedømme dets stilling eller resultat og som ikke fremgår av årsregnskapet med noter.

Drammen, 12. mai 2022



Andreas Kaspersen
Daglig leder



Øyvind Kaspersen
Styremedlem



Stig Skarbø
Styreleder



Stange Industri AS

Noter til regnskapet 2021

Note 1 Regnskapsprinsipper

Årsregnskapet er satt opp i samsvar med regnskapsloven av 1998 og god regnskapsskikk for øvrige foretak i Norge.

Hovedregel for vurdering og klassifisering av eiendeler og gjeld

Eiendeler bestemt til varig eie eller bruk er klassifisert som anleggsmidler. Andre eiendeler er klassifisert som omløpsmidler. Fordringer som skal tilbakebetales innen et år er klassifisert som omløpsmidler. Ved klassifisering av kortsiktig og langsiktig gjeld er tilsvarende kriterier lagt til grunn.

Omløpsmidler vurderes til laveste av anskaffelseskost og virkelig verdi.

Anleggsmidler vurderes til anskaffelseskost, men nedskrives til gjenvinnbart beløp dersom dette er lavere enn bokført verdi, og verdifallet forventes ikke å være forbigående. Anleggsmidler med begrenset økonomisk levetid avskrives planmessig.

Varer

Varer er vurdert til det laveste av anskaffelseskost og netto salgsverdi. For råvarer og varer i arbeid beregnes netto salgsverdi til salgsverdien av ferdig tilvirkede varer redusert for gjenværende tilvirkningskostnader og salgskostnader.

Fordringer

Kundefordringer og andre fordringer er oppført til pålydende etter fradrag for avsetning til forventet tap. Avsetning til tap gjøres på grunnlag av en individuell vurdering av de enkelte fordringer.

Bankinnskudd, kontanter og lignende

Bankinnskudd, kontanter og lignende inkluderer kontanter, bankinnskudd og andre betalingsmidler med forfallsdato som er kortere enn tre måneder fra anskaffelse.

Pensjoner

Innskuddsplaner periodiseres etter sammenstillingsprinsippet. Årets innskudd til pensjonsordningen kostnadsføres.

Inntekter

Inntekt regnskapsføres når den er opptjent, altså når både risiko og kontroll i hovedsak er overført til kunden. Dette vil normalt være tilfellet når varen er levert til kunden. Inntektene regnskapsføres med verdien av vederlaget på transaksjonstidspunktet.

Kostnader

Kostnader regnskapsføres som hovedregel i samme periode som tilhørende inntekt. I de tilfeller det ikke er en klar sammenheng mellom utgifter og inntekter fastsettes fordelingen etter skjønsmessige kriterier. Øvrige unntak fra sammenstillingsprinsippet er angitt der det er aktuelt.

Skatter

Skattekostnaden sammenstilles med regnskapsmessig resultat før skatt. Skatt knyttet til egenkapitaltransaksjoner, for eksempel konsernbidrag, føres mot egenkapitalen.

Skattekostnaden består av betalbar skatt (skatt på årets direkte skattepliktige inntekt) og endring i netto utsatt skatt. Skattekostnaden fordeles på ordinært resultat og virkning av prinsippendring og korrigering av feil i henhold til skattegrunnlaget. Utsatt skatt og utsatt skattefordel er presentert netto i balansen.

Fusjon

Nye Svelviksand AS (org.nr 926 689 134) er fusjonert inn i selskapet med regnskapsmessig virkning fra 01.01.2021. Fusjonen er utført etter reglene om skattefri fusjon og til konsernkontinuitet. Sammenlikningstallene i 2020 er fra Stange Industri AS det overtakende selskapet.



Note 2 Antall ansatte, godtgjørelser, pensjoner

Antall årsverk sysselsatt i regnskapsåret: 24

Pensjoner:

Selskapet er pliktig til å ha tjenestepensjonsordning etter lov om obligatorisk tjenestepensjon. Selskapet har kun innskuddspensjon og tilfredsstillende kravene i denne lov.

Revisor

Honorar til revisor for lovpålagt revisjon og andre tjenester. Alle beløp er ekskl. mva.

	2021
Lovpålagt revisjon	69 847
Regnskapsteknisk bistand	8 808
Skatterådgivning	10 025
Sum	88 680

Note 3 Aksjekapital og aksjonærinformasjon

Aksjekapitalen i selskapet pr 31.12 består av følgende aksjeklasser:

	Antall	Pålydende verdi	Bokført verdi
A-aksjer	1 000	100	100 000
Sum	1 000	100	100 000

Eierstruktur

Det var kun en aksjonær ved utgangen av året.

Stange Gruppen AS, org. nr. 938 737 797,
Amtmand Bangs Gate 7, Drammen.

For konsernregnskap henvises det til konsernregnskapet for Stange Gruppen AS.

Note 4 Lønnskostnad

Lønnskostnad	2021	2020
Lønn	13 579 416	8 303 485
Folketrygdavgift	2 069 854	1 170 417
Pensjonskostnader	653 587	404 703
Innleide vikarer	1 971 907	406 618
Andre ytelser	732 712	432 615
Sum	19 007 476	10 717 837

Note 5 Varige driftsmidler

	Biler, inventar, driftsløsere	Bygninger og tomter	Maskiner og anlegg	Sum
Anskaffelseskost 01.01	4 627 052	83 379 084	24 472 281	112 478 418
Reklassifisering	1 243 332	0	-1 243 332	0
Fusjon Nye Svelviksand AS	77 582	2 494 709	12 548 309	15 120 600
Tilgang	1 936 966	11 334 685	534 673	13 806 323
Avgang	-785 000	0	0	-785 000
Anskaffelseskost 31.12	7 099 933	97 208 478	36 311 931	140 620 342
Akk. avskrivninger 01.01	3 358 747	34 568 001	1 033 004	38 959 752
Årets avskrivning	1 100 872	8 934 535	1 244 709	11 280 116
Avgang akkumulerte avskrivninger	-785 000	0	0	-785 000
Årets nedskrivning	0	0	0	0
Akk. avskr., nedskr. og rev.				
Nedskrivninger 31.12	3 674 619	43 502 536	2 277 713	49 454 868
Bokført verdi pr. 31.12	3 425 314	53 705 942	34 034 218	91 165 473
Årets avskrivninger	1 100 872	8 934 535	1 244 709	11 280 116
Økonomisk levetid	5 år	15 år	5 år	
Avskrivningsplan	lineær	lineær	lineær	



Note 6 Annen langsiktig gjeld

Gjeld som forfaller mer enn fem år etter regnskapsårets slutt:	2021	2020
Gjeld til kredittinstitusjoner*	0	0
Leasinggjeld	1 904 690	0
Sum annen langsiktig gjeld	1 904 690	0

*Lånet er tatt opp med en rullende kredittid på 3 år, lån og lånebetingelser reforhandles hvert tredje år.

Note 7 Mellomværende med selskap i samme konsern m.v.

	Andre fordringer	
	2021	2020
Foretak i samme konsern	717 246	290 560
Sum	717 246	290 560

	Kortsiktig gjeld	
	2021	2020
Foretak i samme konsern	-39 574 661	-28 211 112
Sum	-39 574 661	-28 211 112

Note 8 Skattekostnad

Årets skattekostnad fremkommer slik:

	2021	2020
Betalbar skatt	300 655	485 819
Endring i utsatt skatt	300 525	1 002 170
Skattekostnad ordinært resultat	601 180	1 487 989

Betalbar skatt i balansen fremkommer som følger:

	2021	2020
Betalbar skatt	300 655	702 781
Skatt på avgitt konsernbidrag	-300 655	-702 781
Betalbar skatt i balansen	0	0

Avstemming fra nominell til faktisk skattesats:

	2021	2020
Arsresultat før skatt	2 658 767	6 672 553
Forventet inntektsskatt etter nominell skattesats (22%)	584 929	1 467 962
Skatteeffekten av følgende poster:		
Andre ikke fradragsberettigede kostnader	16 251	20 028
Virkning av endringer i skatteregler og -sats	0	0
Skattekostnad	601 180	1 487 989
Effektiv skattesats	23 %	22 %

Spesifikasjon av skatteeffekten av midlertidige forskjeller og underskudd til framføring:

	2021		2020	
	Fordel	Forpliktelse	Fordel	Forpliktelse
Driftsmidler	1 810 316	0	1 150 189	0
Fordringer		745		
Sum				

Ikke balanseført utsatt skattefordel

Netto utsatt skattefordel i balansen	1 809 571	0	1 150 189	0
---	------------------	----------	------------------	----------

Endring utsatt skatt i balansen

Utsatt skattefordel 01.01.2021			1 150 189	
Endring utsatt skattefordel som følge av fusjon			959 907	
Resultatført endring utsatt skatt / utsatt skattefordel			-300 525	
Utsatt skattefordel 31.12.2021			1 809 571	



Note 9 Pantstillelser og garantier m.v.

Bokført gjeld som er sikret ved pant og lignende	2021	2020
Gjeld til kredittinstitusjoner	44 908 333	47 359 014
Leasinggjeld	9 548 416	0
Sum	54 456 749	47 359 014

Bokført verdi av eiendeler stilt som sikkerhet for bokført gjeld	2021	2020
Tomter, bygninger o.a. fast eiendom	53 705 942	48 811 081
Maskiner og anlegg	34 034 218	23 439 279
Driftsløsøre, inventar o.a. utstyr	3 425 314	1 268 305
Totalt	91 165 473	73 518 665

Note 10 Bankinnskudd

Bankinnskudd, kontanter og lignende omfatter bundne skattetreksmidler med kr. 682 709,-

Selskapet har også en konsernkonto sammen med morselskapet Stange Gruppen AS. Denne er klassifisert som kortsiktig fordring på nærstående selskap i selskapsregnskapet til Stange Industri AS.

Note 11 Egenkapital

	Aksjekapital	Overkurs	Annen innskutt egenkapital	Annen egenkapital	Sum
Egenkapital pr. 01.01	100 000	0	0	3 462 116	3 562 116
Effekt fusjon Nye Svelviksand AS		0	2 639 530	0	2 639 530
Årets resultat	0	0	0	2 057 587	2 057 587
Avsatt konsernbidrag (netto)	0	0	0	-1 065 959	-1 065 959
Sum	100 000	0	2 639 530	4 453 743	7 193 273



Stange Industri AS

Kontantstrømoppstilling

	2021	2020
KONTANTSTRØMMER FRA OPERASJONELLE AKTIVITETER:		
Årsresultat før skattekostnad	2 658 767	6 672 553
Ordinære avskrivninger	11 280 116	4 958 111
Tap/gevinst ved salg av anleggsmidler	-325 000	0
Endring i varer	-739 452	3 112 875
Endring i kundefordringer	-520 897	-1 039 174
Endring i leverandørgjeld	1 069 266	1 785 605
Endring i andre omløpsmidler og andre gjeldsposter	-7 194 147	-6 391 296
Netto kontantstrømmer fra operasjonelle aktiviteter	6 228 653	9 098 674
KONTANTSTRØMMER FRA INVESTERINGSAKTIVITETER:		
Innbetalinger ved salg av varige driftsmidler	325 000	0
Utbetalinger ved kjøp av varige driftsmidler	-13 806 323	-41 770 221
Netto kontantstrøm fra investeringsaktiviteter	-13 481 323	-41 770 221
KONTANTSTRØMMER FRA FINANSIERINGSAKTIVITETER:		
Innbetalinger ved opptak av ny langsiktig gjeld	11 500 000	36 000 000
Utbetalinger ved nedbetaling av langsiktig gjeld	-2 591 667	-22 232 324
Utbetalinger ved nedbetaling av leasing gjeld	-739 561	0
Opptrekk kassekreditt	-11 359 014	11 359 014
Netto endring i konsernkontoordning	12 820 950	16 066 846
Innbetaling av konsernbidrag	0	1 667 689
Utbetaling av konsernbidrag	-2 208 267	-10 070 254
Netto kontantstrøm fra finansieringsaktiviteter	7 422 441	32 790 971
Netto endring i bankinnskudd, kontanter og lignende	169 771	119 423
Beholdning av bankinnskudd, kontanter og lignende pr 01.01.	527 503	408 080
Beholdning av bankinnskudd, kontanter og lignende pr 31.12.	697 274	527 503