



ÅRSREGNSKAPET FOR REGNSKAPSÅRET 2022 - GENERELL INFORMASJON

Enheten

| | |
|----------------------|--|
| Organisasjonsnummer: | 928 289 141 |
| Organisasjonsform: | Aksjeselskap |
| Foretaksnavn: | MERV AS |
| Forretningsadresse: | c/o Nordås Industrier Laguneveien 1 5239 RÅDAL |

Regnskapsår

| | |
|-------------------------|-------------------------|
| Årsregnskapets periode: | 01.01.2022 - 31.12.2022 |
|-------------------------|-------------------------|

Konsern

| | |
|-----------------------|-----|
| Morselskap i konsern: | Nei |
|-----------------------|-----|

Regnskapsregler

| | |
|--|------------------------------------|
| Regler for små foretak benyttet: | Ja |
| Benyttet ved utarbeidelsen av årsregnskapet til selskapet: | Regnskapslovens alminnelige regler |

Årsregnskapet fastsatt av kompetent organ

| | |
|--|---------------------|
| Bekreftet av representant for selskapet: | Ruth Sørheim Waagbø |
| Dato for fastsettelse av årsregnskapet: | 27.02.2023 |

Grunnlag for avgivelse

År 2022: Årsregnskapet er elektronisk innlevert
År 2021: Tall er hentet fra elektronisk innlevert årsregnskap fra 2022

Det er ikke krav til at årsregnskapet m.v. som sendes til Regnskapsregisteret er undertegnet. Kontrollen på at dette er utført ligger hos revisor/enhetens øverste organ. Sikkerheten ivaretas ved at innsender har rolle/rettighet for innsending av årsregnskapet via Altinn, og ved at det bekreftes at årsregnskapet er fastsatt av kompetent organ.

Brønnøysundregistrene, 17.07.2024



Resultatregnskap

| Beløp i: NOK | Note | 2022 | 2021 |
|---|------|------------------|----------------|
| RESULTATREGNSKAP | | | |
| Kostnader | | | |
| Annen driftskostnad | 2 | 25 740 | 22 977 |
| Sum kostnader | | 25 740 | 22 977 |
| Driftsresultat | | -25 740 | -22 977 |
| Finansinntekter og finanskostnader | | | |
| Inntekt på inv. i datterselskap og tilknyttet selskap | | 2 500 000 | |
| Sum finansinntekter | | 2 500 000 | |
| Annen finanskostnad | | 507 | |
| Sum finanskostnader | | 507 | |
| Netto finans | | 2 499 493 | |
| Ordinært resultat før skattekostnad | | 2 473 753 | -22 977 |
| Skattekostnad på ordinært resultat | 3 | 10 837 | -5 055 |
| Ordinært resultat etter skattekostnad | | 2 462 916 | -17 922 |
| Årsresultat | | 2 462 916 | -17 922 |
| Overføringer og disponeringer | | | |
| Ordinært utbytte | 6 | 6 000 000 | |
| Overføringer annen egenkapital | 6 | -3 537 084 | -17 922 |
| Sum overføringer og disponeringer | | 2 462 916 | -17 922 |



Balanse

| Beløp i: NOK | Note | 2022 | 2021 |
|--|------|-------------------|-------------------|
| BALANSE - EIENDELER | | | |
| Anleggsmidler | | | |
| Immaterielle eiendeler | | | |
| Finansielle anleggsmidler | | | |
| Investeringer i tilknyttet selskap | 4 | 84 801 131 | 84 801 131 |
| Sum finansielle anleggsmidler | | 84 801 131 | 84 801 131 |
| Sum anleggsmidler | | 84 801 131 | 84 801 131 |
| Omløpsmidler | | | |
| Varer | | | |
| Fordringer | | | |
| Andre fordringer | 5 | 6 500 000 | 10 000 000 |
| Sum fordringer | | 6 500 000 | 10 000 000 |
| Bankinnskudd, kontanter og lignende | | | |
| Sum bankinnskudd, kontanter og lignende | | 286 201 | 8 911 |
| Sum omløpsmidler | | 6 786 201 | 10 008 911 |
| SUM EIENDELER | | 91 587 332 | 94 810 042 |
| BALANSE - EGENKAPITAL OG GJELD | | | |
| Egenkapital | | | |
| Innskutt egenkapital | | | |
| Aksjekapital | 6, 7 | 182 640 | 150 678 |
| Overkurs | 6 | 85 358 016 | 89 143 295 |
| Annen innskutt egenkapital | 6 | | -248 196 |
| Sum innskutt egenkapital | | 85 540 656 | 89 045 777 |
| Sum egenkapital | | 85 540 656 | 89 045 777 |



Balanse

| Beløp i: NOK | Note | 2022 | 2021 |
|--|-------------|-------------------|-------------------|
| Gjeld | | | |
| Langsiktig gjeld | | | |
| Utsatt skatt | 3 | 10 473 | 26 183 |
| Sum avsetninger for forpliktelser | | 10 473 | 26 183 |
| Annen langsiktig gjeld | | | |
| Sum langsiktig gjeld | | 10 473 | 26 183 |
| Kortsiktig gjeld | | | |
| Leverandørgjeld | | 9 656 | |
| Betalbar skatt | 3 | 26 547 | 216 958 |
| Utbytte | | 6 000 000 | 5 500 000 |
| Annen kortsiktig gjeld | | | 21 124 |
| Sum kortsiktig gjeld | | 6 036 203 | 5 738 082 |
| Sum gjeld | | 6 046 676 | 5 764 265 |
| SUM EGENKAPITAL OG GJELD | | 91 587 332 | 94 810 042 |



Brønnøysundregistrene

ÅRSREGNSKAP FOR REGNSKAPSÅRET 2022 - GENERELL INFORMASJON

Journalnummer: 2023 346474

Enheten

Organisasjonsnummer: 928 289 141
Organisasjonsform: Aksjeselskap
Foretaksnavn: MERV AS
Forretningsadresse: c/o Nordås Industrier
Laguneveien 1
5239 RÅDAL

Regnskapsår

Årsregnskapets periode: 01.01.2022 - 31.12.2022

Konsern

Morselskap i konsern: Nei

Regnskapsregler

Regler for små foretak benyttet: Ja
Benyttet ved utarbeidelsen av
årsregnskapet til selskapet: Regnskapslovens alminnelige regler

Årsregnskapet fastsatt av kompetent organ

Bekreftet av representant for selskapet: Ruth Sørheim Waagbø
Dato for fastsettelse av årsregnskapet: 27.02.2023

Grunnlag for avgivelse

År 2022: Årsregnskap er elektronisk innlevert.
År 2021: Tall er hentet fra elektronisk innlevert årsregnskap fra 2022.

Det er ikke krav til at årsregnskapet m.v. som sendes til Regnskapsregisteret er undertegnet. Kontrollen på at dette er utført ligger hos revisor/enhetens øverste organ. Sikkerheten ivaretas ved at innsender har rolle/rettighet for innsending av årsregnskapet via Altinn, og ved at det bekreftes at årsregnskapet er fastsatt av kompetent organ.

Brønnøysundregistrene, 12.04.2023



Organisasjonsnr: 928 289 141
MERV AS

RESULTATREGNSKAP

| Beløp i: NOK | Note | 2022 | 2021 |
|---|-------------|------------------|----------------|
| RESULTATREGNSKAP | | | |
| Kostnader | | | |
| Annen driftskostnad | 2 | 25 740 | 22 977 |
| Sum kostnader | | 25 740 | 22 977 |
| Driftsresultat | | -25 740 | -22 977 |
| Finansinntekter og finanskostnader | | | |
| Inntekt på inv. i datterselskap og tilknyttet selskap | | 2 500 000 | |
| Sum finansinntekter | | 2 500 000 | |
| Annen finanskostnad | | 507 | |
| Sum finanskostnader | | 507 | |
| Netto finans | | 2 499 493 | |
| Ordinært resultat før skattekostnad | | 2 473 753 | -22 977 |
| Skattekostnad på ordinært resultat | 3 | 10 837 | -5 055 |
| Ordinært resultat etter skattekostnad | | 2 462 916 | -17 922 |
| Årsresultat | | 2 462 916 | -17 922 |
| Overføringer og disponeringer | | | |
| Ordinært utbytte | 6 | 6 000 000 | |
| Overføringer annen egenkapital | 6 | -3 537 084 | -17 922 |
| Sum overføringer og disponeringer | | 2 462 916 | -17 922 |



Organisasjonsnr: 928 289 141
MERV AS

BALANSE

Beløp i: NOK **Note** **2022** **2021**

BALANSE - EIENDELER

Anleggsmidler Immaterielle eiendeler

Finansielle anleggsmidler

| | | | |
|------------------------------------|---|------------|------------|
| Investeringer i tilknyttet selskap | 4 | 84 801 131 | 84 801 131 |
| Sum finansielle anleggsmidler | | 84 801 131 | 84 801 131 |
| Sum anleggsmidler | | 84 801 131 | 84 801 131 |

Omløpsmidler Varer

Fordringer

| | | | |
|------------------|---|-----------|------------|
| Andre fordringer | 5 | 6 500 000 | 10 000 000 |
| Sum fordringer | | 6 500 000 | 10 000 000 |

Bankinnskudd, kontanter og lignende Sum bankinnskudd, kontanter og lignende

286 201 8 911

Sum omløpsmidler 6 786 201 10 008 911

SUM EIENDELER 91 587 332 94 810 042

BALANSE - EGENKAPITAL OG GJELD

Egenkapital

Innskutt egenkapital

| | | | |
|----------------------------|------|------------|------------|
| Aksjekapital | 6, 7 | 182 640 | 150 678 |
| Overkurs | 6 | 85 358 016 | 89 143 295 |
| Annen innskutt egenkapital | 6 | | -248 196 |
| Sum innskutt egenkapital | | 85 540 656 | 89 045 777 |

Sum egenkapital 85 540 656 89 045 777

Gjeld

Langsiktig gjeld

| | | | |
|----------------------------------|---|--------|--------|
| Utsatt skatt | 3 | 10 473 | 26 183 |
| Sum avsetninger for forpliktelse | | 10 473 | 26 183 |
| Annen langsiktig gjeld | | | |

Sum langsiktig gjeld 10 473 26 183



| | | | |
|---------------------------------|---|-------------------|-------------------|
| Kortsiktig gjeld | | | |
| Leverandørgjeld | | 9 656 | |
| Betalbar skatt | 3 | 26 547 | 216 958 |
| Utbytte | | 6 000 000 | 5 500 000 |
| Annen kortsiktig gjeld | | | 21 124 |
| Sum kortsiktig gjeld | | 6 036 203 | 5 738 082 |
| Sum gjeld | | 6 046 676 | 5 764 265 |
| SUM EGENKAPITAL OG GJELD | | 91 587 332 | 94 810 042 |



Organisasjonsnr: 928 289 141
MERV AS

NOTEOPPLYSNINGER - SELSKAP - alle poster oppgitt i hele tall

Note

Antall aksjer og aksjeeiere

Note

2

Lønn og ytelser

Selskapet har ingen ansatte og det er ikke betalt ut godtgjørelse til styret.

Note

Ytelser til ledende personer

Er det gitt ytelser til ledende person: Nei

Ytelser til daglig leder

| <u>Ytelser</u> | <u>Lønn</u> | <u>Pensj.forpl.</u> | <u>Andre godtgj.</u> |
|----------------|-------------|---------------------|----------------------|
|----------------|-------------|---------------------|----------------------|

Selskapet er ikke pliktig til å ha tjenestepensjonsordning etter lov om obligatorisk tjenestepensjon.

Note

Ytelser til revisjon

| <u>Revisjon</u> | <u>Årets</u> | <u>Fjorårets</u> |
|-------------------------------------|--------------|------------------|
| | 15625.00 | 8500.00 |
| <u>Andre tjenester</u> | <u>Årets</u> | <u>Fjorårets</u> |
| | 9481.00 | 7054.00 |
| <u>Sum godtgjørelse til revisor</u> | <u>Årets</u> | <u>Fjorårets</u> |
| | 25106.00 | 15554.00 |

Note

Antall årsverk i regnskapsåret



Virksomheten har hatt følgende antall årsverk:
0.00

Note

Lån og sikkerhetsstillelse til ledende personer og aksjeeiere

Er det gitt lån eller sikkerhetsstillelse til ledende personer: Nei

Note

4

Konsern, tilknyttet selskap og datterselskap

Tilknyttet selskap/datterselskap

| <u>Navn og adresse</u> | <u>Eierandel</u> | <u>Stemmeandel</u> | <u>Egenkapital</u> | <u>Resultat</u> |
|------------------------|------------------|--------------------|--------------------|-----------------|
| Nordås Industrier AS | 25.00% | 25.00% | 416136386.00 | 51794965.00 |

Virksomheten inngår i konsolideringen til morselskapets konsernregnsk.: Nei

| <u>Navn</u> | <u>Forretningskontor</u> |
|-------------|---|
| Merv AS | Laguneveien 1 5239 RÅDAL 4601 Bergen |

Datterselskap er utelatt fra konsolideringen: Nei

| <u>Omløpsmidler</u> | <u>Startdato</u> | <u>Sluttdato</u> | <u>Endring</u> |
|---------------------|------------------|------------------|----------------|
|---------------------|------------------|------------------|----------------|

| <u>Skattemessig fremf.undersk.</u> | <u>Startdato</u> | <u>Sluttdato</u> | <u>Endring</u> |
|------------------------------------|------------------|------------------|----------------|
|------------------------------------|------------------|------------------|----------------|

| <u>Kortsiktig gjeld</u> | <u>Startdato</u> | <u>Sluttdato</u> | <u>Endring</u> |
|-------------------------|------------------|------------------|----------------|
|-------------------------|------------------|------------------|----------------|



Building a better
working world

Statsautoriserte revisorer
Ernst & Young AS

Thormøhlens gate 53 D, 5006 Bergen
Postboks 6163, 5892 Bergen

Foretaksregisteret: NO 976 389 387 MVA
Tlf: +47 24 00 24 00

www.ey.no
Medlemmer av Den norske Revisorforening

UAVHENGIG REVISORS BERETNING

Til generalforsamlingen i Merv AS

Konklusjon

Vi har revidert årsregnskapet for Merv AS som består av balanse per 31. desember 2022, resultatregnskap for regnskapsåret avsluttet per denne datoen og noter til årsregnskapet, herunder et sammendrag av viktige regnskapsprinsipper.

Etter vår mening oppfyller årsregnskapet gjeldende lovkrav og gir et rettviseende bilde av selskapets finansielle stilling per 31. desember 2022 og av dets resultater for regnskapsåret avsluttet per denne datoen i samsvar med regnskapslovens regler og god regnskapsskikk i Norge.

Grunnlag for konklusjon

Vi har gjennomført revisjonen i samsvar med International Standards on Auditing (ISA-ene). Våre oppgaver og plikter i henhold til disse standardene er beskrevet nedenfor under *Revisors oppgaver og plikter ved revisjonen av årsregnskapet*. Vi er uavhengige av selskapet i samsvar med kravene i relevante lover og forskrifter i Norge og *International Code of Ethics for Professional Accountants* (inkludert internasjonale uavhengighetsstandarder) utstedt av International Ethics Standards Board for Accountants (IESBA-reglene), og vi har overholdt våre øvrige etiske forpliktelser i samsvar med disse kravene. Innhentet revisjonsbevis er etter vår vurdering tilstrekkelig og hensiktsmessig som grunnlag for vår konklusjon.

Ledelsens ansvar for årsregnskapet

Ledelsen er ansvarlig for å utarbeide årsregnskapet og for at det gir et rettviseende bilde i samsvar med regnskapslovens regler og god regnskapsskikk i Norge. Ledelsen er også ansvarlig for slik intern kontroll som den finner nødvendig for å kunne utarbeide et årsregnskap som ikke inneholder vesentlig feilinformasjon, verken som følge av misligheter eller feil.

Ved utarbeidelsen av årsregnskapet må ledelsen ta standpunkt til selskapets evne til fortsatt drift og opplyse om forhold av betydning for fortsatt drift. Forutsetningen om fortsatt drift skal legges til grunn for årsregnskapet med mindre ledelsen enten har til hensikt å avvike selskapet eller virksomheten, eller ikke har noe annet realistisk alternativ.

Revisors oppgaver og plikter ved revisjonen av årsregnskapet

Vårt mål er å oppnå betryggende sikkerhet for at årsregnskapet som helhet ikke inneholder vesentlig feilinformasjon, verken som følge av misligheter eller feil, og å avgi en revisjonsberetning som inneholder vår konklusjon. Betryggende sikkerhet er en høy grad av sikkerhet, men ingen garanti for at en revisjon utført i samsvar med ISA-ene, alltid vil avdekke vesentlig feilinformasjon. Feilinformasjon kan skyldes misligheter eller feil og er å anse som vesentlig dersom den enkeltvis eller samlet med rimelighet kan forventes å påvirke de økonomiske beslutningene som brukerne foretar på grunnlag av årsregnskapet.

Som del av en revisjon i samsvar med ISA-ene, utøver vi profesjonelt skjønn og utviser profesjonell skepsis gjennom hele revisjonen. I tillegg:

- identifiserer og vurderer vi risikoen for vesentlig feilinformasjon i årsregnskapet, enten det skyldes misligheter eller feil. Vi utformer og gjennomfører revisjons handlinger for å håndtere slike risikoer, og innhenter revisjonsbevis som er tilstrekkelig og hensiktsmessig som grunnlag for vår konklusjon. Risikoen for at vesentlig feilinformasjon som følge av misligheter ikke blir avdekket, er



Building a better
working world

- høyere enn for feilinformasjon som skyldes feil, siden misligheter kan innebære samarbeid, forfalskning, bevisste utelatelser, uriktige fremstillinger eller overstyring av intern kontroll.
- opparbeider vi oss en forståelse av den interne kontrollen som er relevant for revisjonen, for å utforme revisjonshandlinger som er hensiktsmessige etter omstendighetene, men ikke for å gi uttrykk for en mening om effektiviteten av selskapets interne kontroll.
 - evaluerer vi om de anvendte regnskapsprinsippene er hensiktsmessige og om regnskapestimatene og tilhørende noteopplysninger utarbeidet av ledelsen er rimelige.
 - konkluderer vi på om ledelsens bruk av fortsatt drift-forutsetningen er hensiktsmessig, og, basert på innhentede revisjonsbevis, hvorvidt det foreligger vesentlig usikkerhet knyttet til hendelser eller forhold som kan skape betydelig tvil om selskapets evne til fortsatt drift. Dersom vi konkluderer med at det eksisterer vesentlig usikkerhet, kreves det at vi i revisjonsberetningen henleder oppmerksomheten på tilleggsopplysningene i årsregnskapet, eller, dersom slike tilleggsopplysninger ikke er tilstrekkelige, at vi modifierer vår konklusjon om årsregnskapet. Våre konklusjoner er basert på revisjonsbevis innhentet frem til datoen for revisjonsberetningen. Etterfølgende hendelser eller forhold kan imidlertid medføre at selskapet ikke kan fortsette driften.
 - evaluerer vi den samlede presentasjonen, strukturen og innholdet i årsregnskapet, inkludert tilleggsopplysningene, og hvorvidt årsregnskapet gir uttrykk for de underliggende transaksjonene og hendelsene på en måte som gir et rettviseende bilde.

Vi kommuniserer med styret blant annet om det planlagte omfanget av og tidspunktet for revisjonsarbeidet og eventuelle vesentlige funn i revisjonen, herunder vesentlige svakheter i den interne kontrollen som vi avdekker gjennom revisjonen.

Bergen, 27. februar 2023
ERNST & YOUNG AS

Revisjonsberetningen er signert elektronisk

Jørn Knutsen
statsautorisert revisor

Penneo Dokumentnøkkel: EMZWE-07T2P-UASG4-WQZBG-KXCW6-BG.JW8



PENNEO

Signaturene i dette dokumentet er juridisk bindende. Dokument signert med "Penneo™ - sikker digital signatur".
De signerende parter sin identitet er registrert, og er listet nedenfor.

"Med min signatur bekrefter jeg alle datoer og innholdet i dette dokument."

Jørn Knutsen

Statsautorisert revisor

På vegne av: EY

Serienummer: 9578-5992-4-3012515

IP: 91.123.xxx.xxx

2023-02-27 15:36:00 UTC



Penneo Dokumentnøkkel: EMZWE-07T2P-UASG4-WQZBG-KXCW6-BGJW8

Dokumentet er signert digitalt, med **Penneo.com**. Alle digitale signatur-data i dokumentet er sikret og validert av den datamaskin-utregnede hash-verdien av det opprinnelige dokument. Dokumentet er låst og tids-stemplet med et sertifikat fra en betrodd tredjepart. All kryptografisk bevis er integrert i denne PDF, for fremtidig validering (hvis nødvendig).

Hvordan bekrefter at dette dokumentet er originalen?

Dokumentet er beskyttet av ett Adobe CDS sertifikat. Når du åpner dokumentet i

Adobe Reader, skal du kunne se at dokumentet er sertifisert av **Penneo e-signature service <penneo@penneo.com>**. Dette garanterer at innholdet i dokumentet ikke har blitt endret.

Det er lett å kontrollere de kryptografiske beviser som er lokalisert inne i dokumentet, med Penneo validator - <https://penneo.com/validator>



Merv AS

Årsrapport for 2022

- Årsregnskap
- Resultatregnskap
- Balanse
- Noter

Revisjonsberetning



Merv AS

Resultatregnskap

| | Note | 2022 | 2021 |
|---|------|-------------------------|-----------------------|
| Driftskostnader | | | |
| Annen driftskostnad | 2 | <u>25 740</u> | <u>22 977</u> |
| Driftsresultat | | <u>-25 740</u> | <u>-22 977</u> |
| Finansinntekter og finanskostnader | | | |
| Inntekt på inv. i datterselskap og tilknyttet selskap | | 2 500 000 | 0 |
| Annen finanskostnad | | <u>507</u> | <u>0</u> |
| Netto finansposter | | <u>2 499 493</u> | <u>0</u> |
| Ordinært resultat før skattekostnad | | <u>2 473 753</u> | <u>-22 977</u> |
| Skattekostnad på ordinært resultat | 3 | <u>10 837</u> | <u>-5 055</u> |
| Årsresultat | | <u>2 462 916</u> | <u>-17 922</u> |
| Overføringer og disponeringer | | | |
| Ordinært utbytte | 6 | 6 000 000 | 0 |
| Overføringer annen egenkapital | 6 | <u>-3 537 084</u> | <u>-17 922</u> |
| Sum disponert | | <u>2 462 916</u> | <u>-17 922</u> |



Merv AS

Balanse pr. 31. desember

| | Note | 2022 | 2021 |
|-------------------------------------|------|-------------------|-------------------|
| Anleggsmidler | | | |
| <i>Finansielle anleggsmidler</i> | | | |
| Investeringer i tilknyttet selskap | 4 | <u>84 801 131</u> | <u>84 801 131</u> |
| Sum finansielle anleggsmidler | | <u>84 801 131</u> | <u>84 801 131</u> |
| Sum anleggsmidler | | <u>84 801 131</u> | <u>84 801 131</u> |
| Omløpsmidler | | | |
| <i>Fordringer</i> | | | |
| Andre fordringer | 5 | <u>6 500 000</u> | <u>10 000 000</u> |
| Sum fordringer | | <u>6 500 000</u> | <u>10 000 000</u> |
| Bankinnskudd, kontanter og lignende | | <u>286 201</u> | <u>8 911</u> |
| Sum omløpsmidler | | <u>6 786 201</u> | <u>10 008 911</u> |
| Sum eiendeler | | <u>91 587 332</u> | <u>94 810 042</u> |

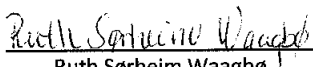



Merv AS

Balanse pr. 31. desember


| | Note | 2022 | 2021 |
|--------------------------------------|------|-------------------|-------------------|
| Egenkapital | | | |
| <i>Innskutt egenkapital</i> | | | |
| Aksjekapital | 6, 7 | 182 640 | 150 678 |
| Overkurs | 6 | 85 358 016 | 89 143 295 |
| Annen innskutt egenkapital | 6 | 0 | -248 196 |
| Sum innskutt egenkapital | | <u>85 540 656</u> | <u>89 045 777</u> |
| Sum egenkapital | | <u>85 540 656</u> | <u>89 045 777</u> |
| Gjeld | | | |
| <i>Avsetninger for forpliktelser</i> | | | |
| Utsatt skatt | 3 | <u>10 473</u> | <u>26 183</u> |
| Sum avsetning for forpliktelser | | <u>10 473</u> | <u>26 183</u> |
| <i>Kortsiktig gjeld</i> | | | |
| Leverandørgjeld | | 9 656 | 0 |
| Betalbar skatt | 3 | 26 547 | 216 958 |
| Utbytte | | 6 000 000 | 5 500 000 |
| Annen kortsiktig gjeld | | <u>0</u> | <u>21 124</u> |
| Sum kortsiktig gjeld | | <u>6 036 203</u> | <u>5 738 082</u> |
| Sum gjeld | | <u>6 046 676</u> | <u>5 764 265</u> |
| Sum egenkapital og gjeld | | <u>91 587 332</u> | <u>94 810 042</u> |

31. desember 2022
Bergen, 27. februar 2023


Ruth Sørheim Waagbø
Styrets leder


Erlend Waagbø
Styremedlem


Markus Waagbø
Styremedlem


Vidar Waagbø
Styremedlem



Merv AS

Noter til regnskapet for 2022

Note 1 - Regnskapsprinsipper

Årsregnskapet er satt opp i samsvar med regnskapslovens bestemmelser og god regnskapsskikk for små foretak.

Datterselskap/tilknyttet selskap

Datterselskapet og tilknyttede selskaper vurderes etter kostmetoden i selskapsregnskapet. Investeringen er vurdert til anskaffelseskost for aksjene med mindre nedskrivning har vært nødvendig. Det er foretatt nedskrivning til virkelig verdi når verdifall skyldes årsaker som ikke kan antas å være forbigående og det må anses nødvendig etter god regnskapsskikk. Nedskrivninger er reversert når grunnlaget for nedskrivning ikke lenger er til stede.

Utbytte og andre utdelinger er inntektsført samme år som det er avsatt i datterselskapet. Overstiger utbytte andel av tilbakeholdt resultat etter kjøpet, representerer den overskytende del tilbakebetaling av investert kapital, og utdelingene er fratrukket investeringens verdi i balansen.

Klassifisering og vurdering av balanseposter

Omløpsmidler og kortsiktig gjeld omfatter poster som forfaller til betaling innen ett år etter balansedagen, samt poster som knytter seg til varekretsløpet. Øvrige poster er klassifisert som anleggsmiddel/langsiktig gjeld.

Omløpsmidler vurderes til laveste av anskaffelseskost og virkelig verdi. Kortsiktig gjeld balanseføres til nominelt beløp på etableringstidspunktet.

Anleggsmidler vurderes til anskaffelseskost, men nedskrives til virkelig verdi ved verdifall som ikke forventes å være forbigående. Anleggsmidler med begrenset økonomisk levetid avskrives planmessig. Langsiktig gjeld balanseføres til nominelt beløp på etableringstidspunktet.

Fordringer

Kundefordringer og andre fordringer er oppført i balansen til pålydende etter fradrag for avsetning til forventet tap. Avsetning til tap gjøres på grunnlag av individuelle vurderinger av de enkelte fordringene. I tillegg gjøres det for øvrige kundefordringer en uspesifisert avsetning for å dekke antatt tap.

Skatter

Skattekostnaden i resultatregnskapet omfatter både periodens betalbare skatt og endring i utsatt skatt. Utsatt skatt er beregnet med 22% på grunnlag av de midlertidige forskjeller som eksisterer mellom regnskapsmessige og skattemessige verdier, samt ligningsmessig underskudd til fremføring ved utgangen av regnskapsåret. Skatteøkende og skattereduserende midlertidige forskjeller som reverserer eller kan reversere i samme periode er utlignet og nettoført. Netto utsatt skattefordel balanseføres i den grad det er sannsynlig at denne kan bli nyttiggjort.

Note 2 - Lønnskostnader, antall ansatte, lån til ansatte og godtgjørelse til revisor

Selskapet har ingen ansatte og det er ikke betalt ut godtgjørelse til styret.

Selskapet er ikke pliktig til å ha tjenstepensjonsordning etter lov om obligatorisk tjenstepensjon.



Merv AS

Noter til regnskapet for 2022

| | | |
|---|-------------|-------------|
| Godtgjørelse til revisor er fordelt på følgende: | 2022 | 2021 |
| Revisjon | 15 625 | 8 500 |
| Andre tjenester | 9 481 | 7 054 |

Merverdiavgift er inkludert i revisjonshonoraret.

Note 3 - Skatt

| | | |
|---|---------------|---------------|
| Årets skattekostnad fordeler seg på: | 2022 | 2021 |
| Betalbar skatt | 26 547 | 216 958 |
| Endring utsatt skatt | -15 710 | -222 013 |
| Årets totale skattekostnad | <u>10 837</u> | <u>-5 055</u> |

| | | |
|---|----------------|----------------|
| Beregning av årets skattegrunnlag: | 2022 | 2021 |
| Ordinært resultat før skattekostnad | 2 473 754 | -22 977 |
| Permanente forskjeller | 507 | 0 |
| 3% av skattefrie inntekter etter fritaksmetoden | 75 000 | 0 |
| Tilbakeføring av inntektsført utbytte | -2 500 000 | 0 |
| Endring i midlertidige forskjeller | 71 407 | 1 009 150 |
| Årets skattegrunnlag | <u>120 668</u> | <u>986 173</u> |
| Betalbar skatt (22%) av årets skattegrunnlag | 26 547 | 216 958 |

| | | |
|---|---------------|----------------|
| Oversikt over midlertidige forskjeller | 2022 | 2021 |
| Fusjonsfordring | 47 605 | 119 012 |
| Netto midlertidige forskjeller pr 31.12 | <u>47 605</u> | <u>119 012</u> |
| Utsatt skattefordel/Utsatt skatt (22%) | 10 473 | 26 183 |

Forklaring til hvorfor årets skattekostnad ikke utgjør 22% av resultat før skatt

| | |
|---------------------------------|---------------|
| | 2022 |
| 22% skatt av resultat før skatt | 544 226 |
| Permanente forskjeller (22%) | -533 388 |
| Beregnet skattekostnad | <u>10 838</u> |

Effektiv skattesats *) 0,4 %

*) Skattekostnad i forhold til resultat før skatt

Note 4 - Tilknyttet selskap m v

| Selskap | Ervervet | Kontor | Eier- andel | Stemme- andel | Resultat 2022 | Egenkapital pr. 31.12 | Bokført verdi pr. 31.12 |
|----------------------|------------|--------|----------------|------------------|------------------|--------------------------|----------------------------|
| Nordås Industrier AS | 06.10.2021 | Bergen | 25 % | 25 % | 51 794 965 | 416 136 386 | 84 801 131 |



Merv AS

Noter til regnskapet for 2022

Note 5 - Fordringer og gjeld

| <i>Andre fordringer</i> | 2022 |
|-----------------------------------|-----------|
| Fordringer mot tilknyttet selskap | 6 500 000 |

Note 6 - Egenkapital

| | Aksjekapital | Overkurs | Annen innskutt egenkapital | Annen egenkapital | Sum |
|---------------------------|----------------|-------------------|----------------------------------|----------------------|-------------------|
| Egenkapital 01.01. | 150 678 | 89 143 295 | -248 196 | 0 | 89 045 777 |
| Avsatt utbytte | 0 | -3 537 084 | 0 | -2 462 916 | -6 000 000 |
| Årsresultat | 0 | 0 | 0 | 2 462 916 | 2 462 916 |
| Kapitalforhøyelse | 31 962 | 0 | 0 | 0 | 31 962 |
| Andre endringer | 0 | -248 196 | 248 196 | 0 | 0 |
| Egenkapital 31.12. | 182 640 | 85 358 015 | 0 | 0 | 85 540 655 |

Note 7 - Aksjekapital og aksjonærinformasjon

Aksjekapitalen består av:

| | Antall | Pålydende | Balanseført |
|-----------------|--------|-----------|-------------|
| Ordinære aksjer | 9 132 | 20 | 182 640 |

Oversikt over aksjonærene i selskapet pr. 31.12:

| | Ordinære aksjer | Eier- andel | Stemme- andel |
|------------------------------------|--------------------|-----------------|------------------|
| Ruth Sørheim Waagbø, styrets leder | 2 385 | 26,12 % | 26,12 % |
| Vidar Waagbø, styremedlem | 2 249 | 24,63 % | 24,63 % |
| Erlend Waagbø, styremedlem | 2 249 | 24,63 % | 24,63 % |
| Markus Waagbø, styremedlem | 2 249 | 24,63 % | 24,63 % |
| Sum | 9 132 | 100,00 % | 100,00 % |