



## ÅRSREGNSKAPET FOR REGNSKAPSÅRET 2020 - GENERELL INFORMASJON

### Enheten

Organisasjonsnummer: 913 961 919  
Organisasjonsform: Aksjeselskap  
Foretaksnavn: GJØVIK RØRLEGGERSERVICE AS  
Forretningsadresse: Kallerudvegen 7  
2815 GJØVIK

### Regnskapsår

Årsregnskapets periode: 01.01.2020 - 31.12.2020

### Konsern

Morselskap i konsern: Nei

### Regnskapsregler

Regler for små foretak benyttet: Ja  
Benyttet ved utarbeidelsen av årsregnskapet til selskapet: Regnskapslovens alminnelige regler

### Årsregnskapet fastsatt av kompetent organ

Bekreftet av representant for selskapet: Kjell Erik Lyshaug  
Dato for fastsettelse av årsregnskapet: 05.05.2021

### Grunnlag for avgivelse

År 2020: Årsregnskapet er elektronisk innlevert  
År 2019: Tall er hentet fra elektronisk innlevert årsregnskap fra 2020

*Det er ikke krav til at årsregnskapet m.v. som sendes til Regnskapsregisteret er undertegnet. Kontrollen på at dette er utført ligger hos revisor/enhetens øverste organ. Sikkerheten ivaretas ved at innsender har rolle/rettighet for innsending av årsregnskapet via Altinn, og ved at det bekreftes at årsregnskapet er fastsatt av kompetent organ.*

Brønnøysundregistrene, 24.02.2022



### Resultatregnskap

| Beløp i: NOK  | Note | 2020             | 2019             |
|---|------|------------------|------------------|
| <b>RESULTATREGNSKAP</b>                               |      |                  |                  |
| <b>Inntekter</b>                                      |      |                  |                  |
| Salgsinntekt  |      | 4 839 655        | 7 469 856        |
| <b>Sum inntekter</b>                                  |      | <b>4 839 655</b> | <b>7 469 856</b> |
| <b>Kostnader</b>                                      |      |                  |                  |
| Varekostnad   |      | 2 175 467        | 3 184 955        |
| Lønnskostnad  | 2    | 1 678 305        | 2 147 318        |
| Avskrivning av driftsmidler og immaterielle eiendeler | 3    | 37 926           | 30 125           |
| Annen driftskostnad                                   |      | 793 115          | 816 896          |
| <b>Sum kostnader</b>                                  |      | <b>4 684 813</b> | <b>6 179 294</b> |
| <b>Driftsresultat</b>                                 |      | <b>154 841</b>   | <b>1 290 562</b> |
| <b>Finansinntekter og finanskostnader</b>             |      |                  |                  |
| Annen renteinntekt                                    |      | 937              | 1 374            |
| <b>Sum finansinntekter</b>                            |      | <b>937</b>       | <b>1 374</b>     |
| Annen rentekostnad                                    |      | 111              | 855              |
| Annen finanskostnad                                   |      | 6 433            | 6 728            |
| <b>Sum finanskostnader</b>                            |      | <b>6 544</b>     | <b>7 583</b>     |
| <b>Netto finans</b>                                   |      | <b>-5 607</b>    | <b>-6 209</b>    |
| <b>Ordinært resultat før skattekostnad</b>            |      | <b>149 234</b>   | <b>1 284 353</b> |
| Skattekostnad på ordinært resultat                    | 4    | 33 827           | 299 642          |
| <b>Ordinært resultat etter skattekostnad</b>          |      | <b>115 407</b>   | <b>984 711</b>   |
| <b>Årsresultat</b>                                    |      | <b>115 407</b>   | <b>984 711</b>   |
| <b>Årsresultat etter minoritetsinteresser</b>         |      | <b>115 407</b>   | <b>984 711</b>   |
| <b>Totalresultat</b>                                  |      | <b>115 407</b>   | <b>984 711</b>   |
| <b>Overføringer og disponeringer</b>                  |      |                  |                  |
| Avsatt til annen egenkapital                          | 6    | 115 407          | 984 711          |



## Resultatregnskap

| <b>Beløp i: NOK</b>               | <b>Note</b> | <b>2020</b> | <b>2019</b> |
|-----------------------------------|-------------|-------------|-------------|
| Sum overføringer og disponeringer |             | 115 407     | 984 711     |



### Balanse

| Beløp i: NOK                                   | Note | 2020             | 2019             |
|--|------|------------------|------------------|
| <b>BALANSE - EIENDELER</b>                     |      |                  |                  |
| <b>Anleggsmidler</b>                           |      |                  |                  |
| <b>Immaterielle eiendeler</b>                  |      |                  |                  |
| Utsatt skattefordel                            | 4    |                  |                  |
| <b>Varige driftsmidler</b>                     |      |                  |                  |
| Driftsløsøre, inventar o.a. utstyr             | 3    | 47 002           | 57 904           |
| <b>Sum varige driftsmidler</b>                 |      | <b>47 002</b>    | <b>57 904</b>    |
| <b>Finansielle anleggsmidler</b>               |      |                  |                  |
| Andre langsiktige fordringer                   |      | 35 000           | 55 000           |
| <b>Sum finansielle anleggsmidler</b>           |      | <b>35 000</b>    | <b>55 000</b>    |
| <b>Sum anleggsmidler</b>                       |      | <b>82 002</b>    | <b>112 904</b>   |
| <b>Omløpsmidler</b>                            |      |                  |                  |
| <b>Varer</b>                                   |      |                  |                  |
| <b>Fordringer</b>                              |      |                  |                  |
| Kundefordringer                                |      | 2 715 689        | 3 412 606        |
| Andre kortsiktige fordringer                   |      | 431 892          | 406 199          |
| <b>Sum fordringer</b>                          |      | <b>3 147 580</b> | <b>3 818 805</b> |
| <b>Bankinnskudd, kontanter og lignende</b>     |      |                  |                  |
| Bankinnskudd, kontanter o.l.                   | 5    | 1 006 529        | 1 314 187        |
| <b>Sum bankinnskudd, kontanter og lignende</b> |      | <b>1 006 529</b> | <b>1 314 187</b> |
| <b>Sum omløpsmidler</b>                        |      | <b>4 154 109</b> | <b>5 132 991</b> |
| <b>SUM EIENDELER</b>                           |      | <b>4 236 111</b> | <b>5 245 895</b> |

### BALANSE - EGENKAPITAL OG GJELD

#### Egenkapital

#### Innskutt egenkapital



## Balanse

| <b>Beløp i: NOK</b>                      | <b>Note</b> | <b>2020</b>      | <b>2019</b>      |
|--|-------------|------------------|------------------|
| Aksjekapital                             | 8           | 30 000           | 30 000           |
| <b>Sum innskutt egenkapital</b>          |             | <b>30 000</b>    | <b>30 000</b>    |
| <b>Opptjent egenkapital</b>              |             |                  |                  |
| Annen egenkapital                        | 7           | 3 145 807        | 3 030 400        |
| <b>Sum opptjent egenkapital</b>          |             | <b>3 145 807</b> | <b>3 030 400</b> |
| <b>Sum egenkapital</b>                   |             | <b>3 175 807</b> | <b>3 060 400</b> |
| <b>Gjeld</b>                             |             |                  |                  |
| <b>Langsiktig gjeld</b>                  |             |                  |                  |
| Utsatt skatt                             | 4           | 3 588            | 20 341           |
| <b>Sum avsetninger for forpliktelser</b> |             | <b>3 588</b>     | <b>20 341</b>    |
| <b>Annen langsiktig gjeld</b>            |             |                  |                  |
| <b>Sum langsiktig gjeld</b>              |             | <b>3 588</b>     | <b>20 341</b>    |
| <b>Kortsiktig gjeld</b>                  |             |                  |                  |
| Gjeld til kredittinstitusjoner           | 4           |                  | 173 320          |
| Leverandørgjeld                          |             |                  | 173 320          |
| Betalbar skatt                           | 4           | 50 580           | 294 528          |
| Skyldig offentlige avgifter              |             | 627 808          | 841 595          |
| Annen kortsiktig gjeld                   |             | 378 329          | 855 711          |
| <b>Sum kortsiktig gjeld</b>              |             | <b>1 056 716</b> | <b>2 165 154</b> |
| <b>Sum gjeld</b>                         |             | <b>1 060 304</b> | <b>2 185 495</b> |
| <b>SUM EGENKAPITAL OG GJELD</b>          |             | <b>4 236 111</b> | <b>5 245 895</b> |



## Brønnøysundregistrene

### ÅRSREGNSKAP FOR REGNSKAPSÅRET 2020 - GENERELL INFORMASJON

Journalnummer: 2021 320563

#### Enheten

Organisasjonsnummer: 913 961 919  
Organisasjonsform: Aksjeselskap  
Foretaksnavn: GJØVIK RØRLEGGERSERVICE AS  
Forretningsadresse: Kallerudvegen 7  
2815 GJØVIK

#### Regnskapsår

Årsregnskapets periode: 01.01.2020 - 31.12.2020

#### Konsern

Morselskap i konsern: Nei

#### Regnskapsregler

Regler for små foretak benyttet: Ja  
Benyttet ved utarbeidelsen av  
årsregnskapet til selskapet: Regnskapslovens alminnelige regler

#### Årsregnskapet fastsatt av kompetent organ

Bekreftet av representant for selskapet: Kjell Erik Lyshaug  
Dato for fastsettelse av årsregnskapet: 05.05.2021

#### Revisjon

Årsregnskapet er utarbeidet av ekstern  
autorisert regnskapsfører: Ja  
Ekstern autorisert regnskapsfører har i  
løpet av regnskapsåret bistått ved den  
løpende regnskapsføringen eller utført  
andre tjenester for selskapet enn å  
utarbeide årsregnskapet: Ja

#### Grunnlag for avgivelse

År 2020: Årsregnskap er elektronisk innlevert.  
År 2019: Tall er hentet fra elektronisk innlevert årsregnskap fra 2020.

*Det er ikke krav til at årsregnskapet m.v. som sendes til Regnskapsregisteret er undertegnet. Kontrollen på at dette er utført ligger hos revisor/enhetens øverste organ. Sikkerheten ivaretas ved at innsender har rolle/rettighet for innsending av årsregnskapet via Altinn, og ved at det bekreftes at årsregnskapet er fastsatt av kompetent organ.*

Brønnøysundregistrene, 15.06.2021

---

Brønnøysundregistrene  
Postadresse: Postboks 900, 8910 Brønnøysund  
Telefon: 75 00 75 00  
E-post: firmapost@brreg.no Internett: www.brreg.no  
Organisasjonsnummer: 974 760 673



Organisasjonsnr: 913 961 919  
GJØVIK RØRLEGGERSERVICE AS

## RESULTATREGNSKAP

| <b>Beløp i: NOK</b>                                   | <b>Note</b> | <b>2020</b>      | <b>2019</b>      |
|---|-------------|------------------|------------------|
| <b>RESULTATREGNSKAP</b>                               |             |                  |                  |
| <b>Inntekter</b>                                      |             |                  |                  |
| Salgsinntekt  |             | 4 839 655        | 7 469 856        |
| <b>Sum inntekter</b>                                  |             | <b>4 839 655</b> | <b>7 469 856</b> |
| <b>Kostnader</b>                                      |             |                  |                  |
| Varekostnad   |             | 2 175 467        | 3 184 955        |
| Lønnskostnad  | 2           | 1 678 305        | 2 147 318        |
| Avskrivning av driftsmidler og immaterielle eiendeler | 3           | 37 926           | 30 125           |
| Annen driftskostnad                                   |             | 793 115          | 816 896          |
| <b>Sum kostnader</b>                                  |             | <b>4 684 813</b> | <b>6 179 294</b> |
| <b>Driftsresultat</b>                                 |             | <b>154 841</b>   | <b>1 290 562</b> |
| <b>Finansinntekter og finanskostnader</b>             |             |                  |                  |
| Annen renteinntekt                                    |             | 937              | 1 374            |
| <b>Sum finansinntekter</b>                            |             | <b>937</b>       | <b>1 374</b>     |
| Annen rentekostnad                                    |             | 111              | 855              |
| Annen finanskostnad                                   |             | 6 433            | 6 728            |
| <b>Sum finanskostnader</b>                            |             | <b>6 544</b>     | <b>7 583</b>     |
| <b>Netto finans</b>                                   |             | <b>-5 607</b>    | <b>-6 209</b>    |
| <b>Ordinært resultat før skattekostnad</b>            |             | <b>149 234</b>   | <b>1 284 353</b> |
| Skattekostnad på ordinært resultat                    | 4           | 33 827           | 299 642          |
| <b>Ordinært resultat etter skattekostnad</b>          |             | <b>115 407</b>   | <b>984 711</b>   |
| <b>Årsresultat</b>                                    |             | <b>115 407</b>   | <b>984 711</b>   |
| <b>Årsresultat etter minoritetsinteresser</b>         |             | <b>115 407</b>   | <b>984 711</b>   |
| <b>Totalresultat</b>                                  |             | <b>115 407</b>   | <b>984 711</b>   |
| <b>Overføringer og disponeringer</b>                  |             |                  |                  |
| Avsatt til annen egenkapital                          | 6           | 115 407          | 984 711          |
| <b>Sum overføringer og disponeringer</b>              |             | <b>115 407</b>   | <b>984 711</b>   |



Organisasjonsnr: 913 961 919  
GJØVIK RØRLEGGERSERVICE AS

## BALANSE

| Beløp i: NOK                                       | Note | 2020             | 2019             |
|--|------|------------------|------------------|
| <b>BALANSE - EIENDELER</b>                         |      |                  |                  |
| <b>Anleggsmidler</b>                               |      |                  |                  |
| <b>Immaterielle eiendeler</b>                      |      |                  |                  |
| Utsatt skattefordel                                | 4    |                  |                  |
| <b>Varige driftsmidler</b>                         |      |                  |                  |
| Driftsløsøre, inventar o.<br>a. utstyr             | 3    | 47 002           | 57 904           |
| <b>Sum varige driftsmidler</b>                     |      | <b>47 002</b>    | <b>57 904</b>    |
| <b>Finansielle anleggsmidler</b>                   |      |                  |                  |
| Andre langsiktige<br>fordringer                    |      | 35 000           | 55 000           |
| <b>Sum finansielle<br/>anleggsmidler</b>           |      | <b>35 000</b>    | <b>55 000</b>    |
| <b>Sum anleggsmidler</b>                           |      | <b>82 002</b>    | <b>112 904</b>   |
| <b>Omløpsmidler</b>                                |      |                  |                  |
| <b>Varer</b>                                       |      |                  |                  |
| <b>Fordringer</b>                                  |      |                  |                  |
| Kundefordringer                                    |      | 2 715 689        | 3 412 606        |
| Andre kortsiktige<br>fordringer                    |      | 431 892          | 406 199          |
| <b>Sum fordringer</b>                              |      | <b>3 147 580</b> | <b>3 818 805</b> |
| <b>Bankinnskudd, kontanter<br/>og lignende</b>     |      |                  |                  |
| Bankinnskudd, kontanter o.<br>l.                   | 5    | 1 006 529        | 1 314 187        |
| <b>Sum bankinnskudd,<br/>kontanter og lignende</b> |      | <b>1 006 529</b> | <b>1 314 187</b> |
| <b>Sum omløpsmidler</b>                            |      | <b>4 154 109</b> | <b>5 132 991</b> |
| <b>SUM EIENDELER</b>                               |      | <b>4 236 111</b> | <b>5 245 895</b> |
| <b>BALANSE - EGENKAPITAL OG<br/>GJELD</b>          |      |                  |                  |
| <b>Egenkapital</b>                                 |      |                  |                  |
| <b>Innskutt egenkapital</b>                        |      |                  |                  |
| Aksjekapital                                       | 8    | 30 000           | 30 000           |
| <b>Sum innskutt egenkapital</b>                    |      | <b>30 000</b>    | <b>30 000</b>    |
| <b>Opptjent egenkapital</b>                        |      |                  |                  |
| Annen egenkapital                                  | 7    | 3 145 807        | 3 030 400        |



|  |   |                  |                  |
|--|---|------------------|------------------|
| <b>Sum opptjent egenkapital</b>          |   | <b>3 145 807</b> | <b>3 030 400</b> |
| <b>Sum egenkapital</b>                   |   | <b>3 175 807</b> | <b>3 060 400</b> |
| <b>Gjeld</b>                             |   |                  |                  |
| <b>Langsiktig gjeld</b>                  |   |                  |                  |
| Utsatt skatt                             | 4 | 3 588            | 20 341           |
| <b>Sum avsetninger for forpliktelses</b> |   | <b>3 588</b>     | <b>20 341</b>    |
| <b>Annen langsiktig gjeld</b>            |   |                  |                  |
| <b>Sum langsiktig gjeld</b>              |   | <b>3 588</b>     | <b>20 341</b>    |
| <b>Kortsiktig gjeld</b>                  |   |                  |                  |
| Gjeld til kredittinstitusjoner           | 4 |                  | 173 320          |
| Leverandørgjeld                          |   |                  | 294 528          |
| Betalbar skatt                           | 4 | 50 580           | 841 595          |
| Skyldig offentlige avgifter              |   | 627 808          | 855 711          |
| Annen kortsiktig gjeld                   |   | 378 329          |                  |
| <b>Sum kortsiktig gjeld</b>              |   | <b>1 056 716</b> | <b>2 165 154</b> |
| <b>Sum gjeld</b>                         |   | <b>1 060 304</b> | <b>2 185 495</b> |
| <b>SUM EGENKAPITAL OG GJELD</b>          |   | <b>4 236 111</b> | <b>5 245 895</b> |



Organisasjonsnr: 913 961 919  
GJØVIK RØRLEGGERSERVICE AS

NOTEOPPLYSNINGER - SELSKAP - alle poster oppgitt i hele tall

Note

Regnskapsprinsipper

Note

Antall aksjer og aksjeeiere

| <u>Aksjeklasse</u>           | <u>Ant. aksjer</u> | <u>Pålydende</u>     | <u>Bokført verdi</u> |
|------------------------------|--------------------|----------------------|----------------------|
| Ordinære aksjer              | 30000.00           | 1.00                 | 30000.00             |
| <u>Aksjeeiere - fritekst</u> | <u>Antall</u>      | <u>Eierandel</u>     | <u>Aksjeklasse</u>   |
| Kjell Erik Lyshaug           | 15000.00           | 50.00%               | Ordinære aksjer      |
| Tom Rune Tomter              | 15000.00           | 50.00%               | Ordinære aksjer      |
| <u>Sum</u>                   | <u>Sum antall</u>  | <u>Sum eierandel</u> |                      |
|                              | 30000.00           | 100.00%              |                      |

Note

2

Ytelser til ledende personer

Ytelser til daglig leder

| <u>Ytelser</u> | <u>Lønn</u> | <u>Pensj.forpl.</u> | <u>Andre godtgj.</u> |
|----------------|-------------|---------------------|----------------------|
|                | 108190.00   |                     | 9436.00              |

Note

2

Antall årsverk i regnskapsåret

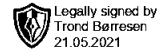
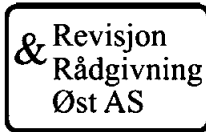
Virksomheten har hatt følgende antall årsverk:

3.00

Note

Lån og sikkerhetsstillelse til ledende personer og aksjeeiere

Er det gitt lån eller sikkerhetsstillelse til ledende personer: Nei



Til generalforsamlingen i Gjøvik Rørleggerservice AS

## Uavhengig revisors beretning

### Uttalelse om revisjonen av årsregnskapet

#### Konklusjon

Vi har revidert Gjøvik Rørleggerservice AS' årsregnskap som består av balanse per 31. desember 2020, resultatregnskap for regnskapsåret avsluttet per denne datoen og noter til årsregnskapet, herunder et sammendrag av viktige regnskapsprinsipper.

Etter vår mening er det medfølgende årsregnskapet avgitt i samsvar med lov og forskrifter og gir et rettviseende bilde av selskapets finansielle stilling per 31. desember 2020, og av dets resultater for regnskapsåret avsluttet per denne datoen i samsvar med regnskapslovens regler og god regnskapskikk i Norge.

#### Grunnlag for konklusjonen

Vi har gjennomført revisjonen i samsvar med lov, forskrift og god revisjonsskikk i Norge, herunder de internasjonale revisjonsstandardene International Standards on Auditing (ISA-ene). Våre oppgaver og plikter i henhold til disse standardene er beskrevet i Revisors oppgaver og plikter ved revisjon av årsregnskapet. Vi er uavhengige av selskapet slik det kreves i lov og forskrift, og har overholdt våre øvrige etiske forpliktelser i samsvar med disse kravene. Etter vår oppfatning er innhentet revisjonsbevis tilstrekkelig og hensiktsmessig som grunnlag for vår konklusjon.

#### Vesentlig usikkerhet knyttet til fortsatt drift

Vi gjør oppmerksom på note 7 i regnskapet som angir at selskapet er besluttet avviklet i 2021. Dette indikerer vesentlig usikkerhet om fortsatt. Vår konklusjon er ikke modifisert som følge av dette forholdet.

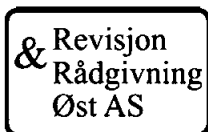
#### Styrets og daglig leders ansvar for årsregnskapet

Styret og daglig leder (ledelsen) er ansvarlig for å utarbeide årsregnskapet i samsvar med lov og forskrifter, herunder for at det gir et rettviseende bilde i samsvar med regnskapslovens regler og god regnskapskikk i Norge. Ledelsen er også ansvarlig for slik internkontroll som den finner nødvendig for å kunne utarbeide et regnskap som ikke inneholder vesentlig feilinformasjon, verken som følge av misligheter eller utilsiktede feil.

Ved utarbeidelsen av årsregnskapet må ledelsen ta standpunkt til selskapets evne til fortsatt drift og opplyse om forhold av betydning for fortsatt drift. Forutsetningen om fortsatt drift skal legges til grunn for årsregnskapet så lenge det ikke er sannsynlig at virksomheten vil bli avviklet.

#### Revisors oppgaver og plikter ved revisjonen av årsregnskapet

Vårt mål med revisjonen er å oppnå betryggende sikkerhet for at årsregnskapet som helhet ikke inneholder vesentlig feilinformasjon, verken som følge av misligheter eller utilsiktede feil, og å avgi en revisjonsberetning som inneholder vår konklusjon. Betryggende sikkerhet er en høy grad av sikkerhet, men ingen garanti for at en revisjon utført i samsvar med lov, forskrift og god revisjonsskikk i Norge, herunder ISA-ene, alltid vil avdekke vesentlig feilinformasjon som eksisterer. Feilinformasjon kan oppstå som følge av misligheter eller utilsiktede feil. Feilinformasjon blir vurdert som vesentlig dersom



den enkeltvis eller samlet med rimelighet kan forventes å påvirke økonomiske beslutninger som brukerne foretar basert på årsregnskapet.

For videre beskrivelse av revisors oppgaver og plikter vises det til:

<https://revisorforeningen.no/revisjonsberetninger>

## **Uttalelse om andre lovmessige krav**

### *Konklusjon om registrering og dokumentasjon*

Basert på vår revisjon av årsregnskapet som beskrevet ovenfor, og kontrollhandlinger vi har funnet nødvendig i henhold til internasjonal standard for attestasjonsoppdrag (ISAE) 3000

«Attestasjonsoppdrag som ikke er revisjon eller forenklet revisorkontroll av historisk finansiell informasjon», mener vi at ledelsen har oppfylt sin plikt til å sørge for ordentlig og oversiktlig registrering og dokumentasjon av selskapets regnskapsopplysninger i samsvar med lov og god bokføringsskikk i Norge.

### *Andre forhold*

Selskapet har gjennom året ikke overholdt krav om ajourføring i samsvar med bestemmelsene i bokføringsloven § 7.

Gjøvik, 21.05.2021

Revisjon & Rådgivning Øst AS

Trond Børresen


*Statsautorisert revisor*

(elektronisk signert)



# Årsregnskap

for regnskapsåret 2020



## Gjøvik Rørleggerservice AS

Organisasjonsnummer 913 961 919

 Regnskapsconsult



## Resultatregnskap

Gjøvik Rørleggerservice AS

| <b>Driftsinntekter og driftskostnader</b>             | <b>Note</b> | <b>2020</b>      | <b>2019</b>      |
|---|-------------|------------------|------------------|
| Salgsinntekt  |             | 4 839 655        | 7 469 856        |
| Sum driftsinntekter                                   |             | <u>4 839 655</u> | <u>7 469 856</u> |
| Varekostnad   |             | 2 175 467        | 3 184 955        |
| Lønnskostnad  | 2           | 1 678 305        | 2 147 318        |
| Avskrivning av driftsmidler og immaterielle eiendeler | 3           | 37 926           | 30 125           |
| Annen driftskostnad                                   |             | 793 115          | 816 896          |
| Sum driftskostnader                                   |             | <u>4 684 813</u> | <u>6 179 294</u> |
| Driftsresultat  |             | <u>154 841</u>   | <u>1 290 562</u> |
| <b>Finansinntekter og finanskostnader</b>             |             |                  |                  |
| Annen renteinntekt                                    |             | 937              | 1 374            |
| Annen rentekostnad                                    |             | 111              | 855              |
| Annen finanskostnad                                   |             | 6 433            | 6 728            |
| Resultat av finansposter                              |             | <u>-5 607</u>    | <u>-6 209</u>    |
| Ordinært resultat før skattekostnad                   |             | 149 234          | 1 284 353        |
| Skattekostnad på ordinært resultat                    | 4           | 33 827           | 299 642          |
| Ordinært resultat                                     |             | <u>115 407</u>   | <u>984 711</u>   |
| Årsresultat   |             | <u>115 407</u>   | <u>984 711</u>   |
| <b>Overføringer</b>                                   |             |                  |                  |
| Avsatt til annen egenkapital                          | 6           | 115 407          | 984 711          |
| Sum overføringer                                      |             | <u>115 407</u>   | <u>984 711</u>   |



## Balanse

### Gjøvik Rørleggerservice AS

| Eiendeler                          | Note | 2020             | 2019             |
|------------------------------------|------|------------------|------------------|
| <b>Anleggsmidler</b>               |      |                  |                  |
| <b>Varige driftsmidler</b>         |      |                  |                  |
| Driftsløsøre, inventar o.a. utstyr | 3    | <u>47 002</u>    | <u>57 904</u>    |
| Sum varige driftsmidler            |      | <u>47 002</u>    | <u>57 904</u>    |
| Andre langsiktige fordringer       |      | <u>35 000</u>    | <u>55 000</u>    |
| Sum finansielle anleggsmidler      |      | <u>35 000</u>    | <u>55 000</u>    |
| Sum anleggsmidler                  |      | <u>82 002</u>    | <u>112 904</u>   |
| <br>                               |      |                  |                  |
| <b>Omløpsmidler</b>                |      |                  |                  |
| <br>                               |      |                  |                  |
| <b>Fordringer</b>                  |      |                  |                  |
| Kundefordringer                    |      | 2 715 689        | 3 412 606        |
| Andre kortsiktige fordringer       |      | <u>431 892</u>   | <u>406 199</u>   |
| Sum fordringer                     |      | <u>3 147 580</u> | <u>3 818 805</u> |
| Bankinnskudd, kontanter o.l.       | 5    | 1 006 529        | 1 314 187        |
| Sum omløpsmidler                   |      | <u>4 154 109</u> | <u>5 132 991</u> |
| Sum eiendeler                      |      | <u>4 236 111</u> | <u>5 245 895</u> |



## Balanse

### Gjøvik Rørleggerservice AS

| <b>Egenkapital og gjeld</b>        | <b>Note</b> | <b>2020</b>             | <b>2019</b>             |
|------------------------------------|-------------|-------------------------|-------------------------|
| <b>Innskutt egenkapital</b>        |             |                         |                         |
| Aksjekapital                       | 8           | <u>30 000</u>           | <u>30 000</u>           |
| Sum innskutt egenkapital           |             | <u><b>30 000</b></u>    | <u><b>30 000</b></u>    |
| <b>Opptjent egenkapital</b>        |             |                         |                         |
| Annen egenkapital                  | 7           | <u>3 145 807</u>        | <u>3 030 400</u>        |
| Sum opptjent egenkapital           |             | <u><b>3 145 807</b></u> | <u><b>3 030 400</b></u> |
| Sum egenkapital                    |             | <u><b>3 175 807</b></u> | <u><b>3 060 400</b></u> |
| <b>Gjeld</b>                       |             |                         |                         |
| <b>Avsetning for forpliktelser</b> |             |                         |                         |
| Utsatt skatt                       | 4           | <u>3 588</u>            | <u>20 341</u>           |
| Sum avsetning for forpliktelser    |             | <u><b>3 588</b></u>     | <u><b>20 341</b></u>    |
| <b>Kortsiktig gjeld</b>            |             |                         |                         |
| Leverandørgjeld                    |             | 0                       | 173 320                 |
| Betalbar skatt                     | 4           | 50 580                  | 294 528                 |
| Skyldig offentlige avgifter        |             | 627 808                 | 841 595                 |
| Annen kortsiktig gjeld             |             | 378 329                 | 855 711                 |
| Sum kortsiktig gjeld               |             | <u><b>1 056 716</b></u> | <u><b>2 165 154</b></u> |
| Sum gjeld                          |             | <u><b>1 060 304</b></u> | <u><b>2 185 495</b></u> |
| Sum egenkapital og gjeld           |             | <u><b>4 236 111</b></u> | <u><b>5 245 895</b></u> |

Gjøvik, 05.05.2021  
Styret i Gjøvik Rørleggerservice AS

\_\_\_\_\_  
Kjell Erik Lyshaug  
Styreleder

\_\_\_\_\_  
Tom Rune Tomter  
Daglig leder



## Noter

### Note 1 Regnskapsprinsipper

Årsregnskapet er satt opp i samsvar med regnskapslovens bestemmelser og regnskapsskikk for små foretak.

#### Driftsinntekter og kostnader

Inntektsføring skjer etter opptjeningsprinsippet som normalt vil være leveringstidspunktet for varer og tjenester. Kostnader medtas etter sammenstillingsprinsippet, dvs. at kostnader medtas i samme periode som tilhørende inntekter inntektsføres.

#### Hovedregel for vurdering og klassifisering av eiendeler og gjeld

Eiendeler bestemt til varig eie eller bruk er klassifisert som anleggsmidler. Andre eiendeler er klassifisert som omløpsmidler. Fordringer som skal tilbakebetales innen et år er uansett klassifisert som omløpsmidler. Ved klassifisering av kortsiktig og langsiktig gjeld er analoge kriterier lagt til grunn.

Anleggsmidler vurderes til anskaffelseskost, men nedskrives til virkelig verdi når verdifallet forventes ikke å være forbigående. Anleggsmidler med begrenset økonomisk levetid avskrives planmessig. Langsiktig gjeld balanseføres til nominelt mottatt beløp på etableringstidspunktet.

Omløpsmidler vurderes til laveste av anskaffelseskost og virkelig verdi. Kortsiktig gjeld balanseføres til nominelt mottatt beløp på etableringstidspunktet.

Enkelte poster er vurdert etter andre regler. Postene det gjelder vil være blant de postene som omhandles nedenfor.

#### Immaterielle eiendeler

Utgifter til immaterielle eiendeler, herunder utgifter til forskning og utvikling, er balanseført i utstrekning kriteriene for balanseføring er oppfylt.

#### Varige driftsmidler

Varige driftsmidler avskrives over forventet økonomisk levetid. Avskrivningene er som hovedregel fordelt lineært over antatt økonomisk levetid.

#### Fordringer

Kundefordringer og andre fordringer oppføres til pålydende etter fradrag for avsetning til forventet tap. Avsetning til tap gjøres på grunnlag av en individuell vurdering av de enkelte fordringene. I tillegg gjøres det for øvrige kundefordringer en uspesifisert avsetning for å dekke antatt tap.

#### Skatt

Skattekostnaden i resultatregnskapet omfatter både periodens betalbare skatt og endring i utsatt skatt. Utsatt skatt er beregnet med 22 % på grunnlag av de midlertidige forskjeller som eksisterer mellom regnskapsmessige og skattemessige verdier, samt ligningsmessig underskudd til fremføring ved utgangen av regnskapsåret. Skatteøkende og skattereduserende midlertidige forskjeller som reverserer eller kan reversere i samme periode er utlignet og nettoført. Utsatt skatt på merverdier i forbindelse med oppkjøp av datterselskap blir ikke utlignet.



## Noter

### Note 2 Lønnskostnader, antall ansatte, godtgjørelser, lån til ansatte m.m.

| <b>Lønnskostnader</b>   | <b>2020</b>      | <b>2019</b>      |
|-------------------------|------------------|------------------|
| Lønninger               | 1 351 902        | 1 715 517        |
| Arbeidsgiveravgift      | 249 281          | 287 884          |
| Pensjonskostnader / OTP | 52 855           | 107 181          |
| Andre ytelser           | 24 268           | 36 736           |
| <b>Sum</b>              | <b>1 678 305</b> | <b>2 147 318</b> |

Gjennomsnittlig antall årsverk: 3

| <b>Ytelser til ledende personer</b> | <b>Daglig leder</b> | <b>Styre</b> |
|-------------------------------------|---------------------|--------------|
| Lønn                                | 108 190             | 0            |
| Annen godtgjørelse                  | 9 436               |              |

### Pensjonsforpliktelser

Selskapet er pliktig til å ha tjenstepensjonsordning etter lov om obligatorisk tjenstepensjon. Pensjonsordning er opprettet i 2020. .

### Revisor

Selskapet har revisor fra og med regnskapsåret 2019.

### Note 3 Anleggsmidler

|                                    | <b>Driftsløsøre,<br/>inventar ol.</b> | <b>Sum</b>     |
|------------------------------------|---------------------------------------|----------------|
| Anskaffelseskost pr. 01.01.20      | 126 842                               | 126 842        |
| + Tilgang kjøpte driftsmidler      | 27 024                                | 27 024         |
| = <b>Anskaffelseskost 31.12.20</b> | <b>153 866</b>                        | <b>153 866</b> |
| Akkumulerte avskrivninger 31.12.20 | 106 864                               | 106 864        |
| = <b>Bokført verdi 31.12.20</b>    | <b>47 002</b>                         | <b>47 002</b>  |
| Årets ordinære avskrivninger       | 37 926                                | 37 926         |



## Noter

### Note 4 Skatt

| <b>Årets skattekostnad</b>               | <b>2020</b>    | <b>2019</b>      |
|--|----------------|------------------|
| Resultatført skatt på ordinært resultat: |                |                  |
| Betalbar skatt                           | 50 580         | 294 528          |
| Endring i utsatt skatt                   | -16 753        | 5 114            |
| <b>Skattekostnad ordinært resultat</b>   | <b>33 827</b>  | <b>299 642</b>   |
| Skattepliktig inntekt:                   |                |                  |
| Ordinært resultat før skatt              | 149 234        | 1 284 353        |
| Permanente forskjeller                   | 4 525          | 77 656           |
| Endring i midlertidige forskjeller       | 76 150         | -23 245          |
| <b>Skattepliktig inntekt</b>             | <b>229 909</b> | <b>1 338 764</b> |
| Betalbar skatt i balansen:               |                |                  |
| Betalbar skatt på årets resultat         | 50 580         | 294 528          |
| <b>Sum betalbar skatt i balansen</b>     | <b>50 580</b>  | <b>294 528</b>   |

Skatteeffekten av midlertidige forskjeller som har gitt opphav til utsatt skatt og utsatte skattefordeler, spesifisert på typer av midlertidige forskjeller

|                                  | <b>2020</b>   | <b>2019</b>   | <b>Endring</b> |
|----------------------------------|---------------|---------------|----------------|
| Varige driftsmidler              | -32 637       | -14 620       | 18 016         |
| Fordringer                       | 48 948        | 107 081       | 58 134         |
| <b>Sum</b>                       | <b>16 311</b> | <b>92 461</b> | <b>76 150</b>  |
| <b>Grunnlag for utsatt skatt</b> | <b>16 311</b> | <b>92 461</b> | <b>76 150</b>  |
| <b>Utsatt skatt (22 %)</b>       | <b>3 588</b>  | <b>20 341</b> | <b>16 753</b>  |

### Note 5 Bundne midler

Bundne skattetrekkmidler utgjør kr 30 042,-.



## Noter

### Note 6 Egenkapital

|                   | Aksjekapital | Annen egenkapital | Sum egenkapital |
|-------------------|--------------|-------------------|-----------------|
| Egenkapital 1.1.  | 30 000       | 3 030 400         | 3 060 400       |
| Årets endring     |              | 115 407           | 115 407         |
| Egenkapital 31.12 | 30 000       | 3 145 807         | 3 175 807       |

### Note 7 Fortsatt drift

Det bekreftes at forutsetning om fortsatt drift er tilstede. Det er på tidspunktet for behandling av årsregnskapet for 2020 besluttet at selskapet skal avvikles i 2021.

### Note 8 Aksjonærer

#### Aksjekapitalen i Gjøvik Rørleggerservice AS pr. 31.12 består av:

|                 | Antall        | Pålydende | Bokført       |
|-----------------|---------------|-----------|---------------|
| Ordinære aksjer | 30 000        | 1,0       | 30 000        |
| <b>Sum</b>      | <b>30 000</b> |           | <b>30 000</b> |

#### Eierstruktur

De største aksjonærene i % pr. 31.12 var:

|                             | Ordinære      | Eierandel    | Stemmeandel  |
|-----------------------------|---------------|--------------|--------------|
| Kjell Erik Lyshaug          | 15 000        | 50,0         | 50,0         |
| Tom Rune Tomter             | 15 000        | 50,0         | 50,0         |
| <b>Totalt antall aksjer</b> | <b>30 000</b> | <b>100,0</b> | <b>100,0</b> |

#### Aksjer og opsjoner eiet av medlemmer i styret og daglig leder:

| Navn                        | Verv         | Ordinære      |
|-----------------------------|--------------|---------------|
| Kjell Erik Lyshaug          | Styreleder   | 15 000        |
| Tom Rune Tomter             | Daglig leder | 15 000        |
| <b>Totalt antall aksjer</b> |              | <b>30 000</b> |