



ÅRSREGNSKAPET FOR REGNSKAPSÅRET 2021 - GENERELL INFORMASJON

Enheten

Organisasjonsnummer: 988 964 190
Organisasjonsform: Aksjeselskap
Foretaksnavn: ENGELSEN ENTREPRENØR AS
Forretningsadresse: Hamnegata 86
5411 STORD

Regnskapsår

Årsregnskapets periode: 01.01.2021 - 31.12.2021

Konsern

Morselskap i konsern: Nei

Regnskapsregler

Regler for små foretak benyttet: Ja
Benyttet ved utarbeidelsen av årsregnskapet til selskapet: Regnskapslovens alminnelige regler

Årsregnskapet fastsatt av kompetent organ

Bekreftet av representant for selskapet: Dagfinn Vatne
Dato for fastsettelse av årsregnskapet: 03.06.2022

Grunnlag for avgivelse

År 2021: Årsregnskapet er elektronisk innlevert
År 2020: Tall er hentet fra elektronisk innlevert årsregnskap fra 2021

Det er ikke krav til at årsregnskapet m.v. som sendes til Regnskapsregisteret er undertegnet. Kontrollen på at dette er utført ligger hos revisor/enhetens øverste organ. Sikkerheten ivaretas ved at innsender har rolle/rettighet for innsending av årsregnskapet via Altinn, og ved at det bekreftes at årsregnskapet er fastsatt av kompetent organ.

Brønnøysundregistrene, 27.07.2023



Resultatregnskap

Beløp i: NOK	Note	2021	2020
RESULTATREGNSKAP			
Inntekter			
Salgsinntekt		109 926 517	111 761 955
Sum inntekter		109 926 517	111 761 955
Kostnader			
Varekostnad		70 871 885	68 781 285
Lønnskostnad	3	24 953 747	25 456 259
Avskrivning av driftsmidler og immaterielle eiendeler	4	850 505	899 859
Annen driftskostnad	3, 5	7 668 684	7 992 608
Sum kostnader		104 344 821	103 130 010
Driftsresultat		5 581 696	8 631 945
Finansinntekter og finanskostnader			
Annen renteinntekt		40 711	52 922
Sum finansinntekter		40 711	52 922
Annen rentekostnad		110 013	121 588
Annen finanskostnad		291	360
Sum finanskostnader		110 304	121 947
Netto finans		-69 593	-69 025
Ordinært resultat før skattekostnad		5 512 103	8 562 919
Skattekostnad på ordinært resultat	9	1 214 818	1 884 846
Ordinært resultat etter skattekostnad		4 297 285	6 678 073
Årsresultat		4 297 285	6 678 073
Årsresultat etter minoritetsinteresser		4 297 285	6 678 073
Totalresultat		4 297 285	6 678 073
Overføringer og disponeringer			
Ordinært utbytte		7 369 021	4 742 500



Resultatregnskap

Beløp i: NOK	Note	2021	2020
Konsernbidrag			450 450
Avsatt til annen egenkapital		-3 071 736	1 485 123
Sum overføringer og disponeringer	10	4 297 285	6 678 073



Balanse

Beløp i: NOK	Note	2021	2020
BALANSE - EIENDELER			
Anleggsmidler			
Immaterielle eiendeler			
Varige driftsmidler			
Tomter, bygninger o.a. fast eiendom	4, 7	3 512 800	3 719 800
Maskiner og anlegg	4, 7	1 313 900	1 359 450
Transportmidler	4, 7	537 100	295 000
Sum varige driftsmidler		5 363 800	5 374 250
Finansielle anleggsmidler			
Investering i datterselskap	12		
Sum anleggsmidler		5 363 800	5 374 250
Omløpsmidler			
Varer			
Lager av varer og annen beholdning	7	135 520	83 270
Sum varer		135 520	83 270
Fordringer			
Kundefordringer	2, 7	11 047 705	21 451 739
Bygg under arbeid	6	2 928 216	4 690 937
Andre kortsiktige fordringer	2, 5	1 447 766	1 124 552
Sum fordringer		15 423 687	27 267 227
Bankinnskudd, kontanter og lignende			
Bankinnskudd, kontanter o.l.	11	11 005 797	15 186 907
Sum bankinnskudd, kontanter og lignende		11 005 797	15 186 907
Sum omløpsmidler		26 565 004	42 537 405
SUM EIENDELER		31 928 804	47 911 655

BALANSE - EGENKAPITAL OG GJELD



Balanse

Beløp i: NOK	Note	2021	2020
Egenkapital			
Innskutt egenkapital			
Aksjekapital (200 aksjer a kr 1000,-)	8	200 000	200 000
Overkurs	10	10 000	10 000
Sum innskutt egenkapital		210 000	210 000
Opptjent egenkapital			
Annen egenkapital	10	6 375 761	9 447 497
Sum opptjent egenkapital		6 375 761	9 447 497
Sum egenkapital		6 585 761	9 657 497
Gjeld			
Langsiktig gjeld			
Utsatt skatt	9	2 464 856	2 513 104
Sum avsetninger for forpliktelser		2 464 856	2 513 104
Annen langsiktig gjeld			
Gjeld til kredittinstitusjoner	7	1 950 000	2 100 000
Sum annen langsiktig gjeld		1 950 000	2 100 000
Sum langsiktig gjeld		4 414 856	4 613 104
Kortsiktig gjeld			
Leverandørgjeld	2	3 430 460	15 103 499
Betalbar skatt	9	1 263 066	2 696 968
Skyldig offentlige avgifter		3 009 594	5 193 763
Utbytte		7 369 021	4 742 500
Kortsiktig konserngjeld		4 070	
Annen kortsiktig gjeld	2	5 851 975	5 904 324
Sum kortsiktig gjeld		20 928 187	33 641 054
Sum gjeld		25 343 043	38 254 158
SUM EGENKAPITAL OG GJELD		31 928 804	47 911 655



Brønnøysundregistrene

ÅRSREGNSKAP FOR REGNSKAPSÅRET 2021 - GENERELL INFORMASJON

Journalnummer: 2022 708282

Enheten

Organisasjonsnummer: 988 964 190
Organisasjonsform: Aksjeselskap
Foretaksnavn: ENGELSEN ENTREPRENØR AS
Forretningsadresse: Hamnegata 86
5411 STORD

Regnskapsår

Årsregnskapets periode: 01.01.2021 - 31.12.2021

Konsern

Morselskap i konsern: Nei

Regnskapsregler

Regler for små foretak benyttet: Ja
Benyttet ved utarbeidelsen av
årsregnskapet til selskapet: Regnskapslovens alminnelige regler

Årsregnskapet fastsatt av kompetent organ

Bekreftet av representant for selskapet: Dagfinn Vatne
Dato for fastsettelse av årsregnskapet: 03.06.2022

Grunnlag for avgivelse

År 2021: Årsregnskap er elektronisk innlevert.
År 2020: Tall er hentet fra elektronisk innlevert årsregnskap fra 2021.

Det er ikke krav til at årsregnskapet m.v. som sendes til Regnskapsregisteret er undertegnet. Kontrollen på at dette er utført ligger hos revisor/enhetens øverste organ. Sikkerheten ivaretas ved at innsender har rolle/rettighet for innsending av årsregnskapet via Altinn, og ved at det bekreftes at årsregnskapet er fastsatt av kompetent organ.

Brønnøysundregistrene, 25.07.2022



Organisasjonsnr: 988 964 190
ENGELSEN ENTREPRENØR AS

RESULTATREGNSKAP

Beløp i: NOK	Note	2021	2020
RESULTATREGNSKAP			
Inntekter			
Salgsinntekt		109 926 517	111 761 955
Sum inntekter		109 926 517	111 761 955
Kostnader			
Varekostnad		70 871 885	68 781 285
Lønnskostnad	3	24 953 747	25 456 259
Avskrivning av driftsmidler og immaterielle eiendeler	4	850 505	899 859
Annen driftskostnad	3, 5	7 668 684	7 992 608
Sum kostnader		104 344 821	103 130 010
Driftsresultat		5 581 696	8 631 945
Finansinntekter og finanskostnader			
Annen renteinntekt		40 711	52 922
Sum finansinntekter		40 711	52 922
Annen rentekostnad		110 013	121 588
Annen finanskostnad		291	360
Sum finanskostnader		110 304	121 947
Netto finans		-69 593	-69 025
Ordinært resultat før skattekostnad			
Skattekostnad på ordinært resultat	9	1 214 818	1 884 846
Ordinært resultat etter skattekostnad		4 297 285	6 678 073
Årsresultat		4 297 285	6 678 073
Årsresultat etter minoritetsinteresser		4 297 285	6 678 073
Totalresultat		4 297 285	6 678 073
Overføringer og disponeringer			
Ordinært utbytte		7 369 021	4 742 500
Konsernbidrag			450 450
Avsatt til annen egenkapital		-3 071 736	1 485 123
Sum overføringer og disponeringer	10	4 297 285	6 678 073





Organisasjonsnr: 988 964 190
ENGELSEN ENTREPRENØR AS

BALANSE

Beløp i: NOK Note 2021 2020

BALANSE - EIENDELER

Anleggsmidler Immaterielle eiendeler

Varige driftsmidler

Tomter, bygninger o.a. fast eiendom	4, 7	3 512 800	3 719 800
Maskiner og anlegg	4, 7	1 313 900	1 359 450
Transportmidler	4, 7	537 100	295 000
Sum varige driftsmidler		5 363 800	5 374 250

Finansielle anleggsmidler Investering i datterselskap 12

Sum anleggsmidler		5 363 800	5 374 250
--------------------------	--	------------------	------------------

Omløpsmidler

Varer

Lager av varer og annen beholdning	7	135 520	83 270
Sum varer		135 520	83 270

Fordringer

Kundefordringer	2, 7	11 047 705	21 451 739
Bygg under arbeid	6	2 928 216	4 690 937
Andre kortsiktige fordringer	2, 5	1 447 766	1 124 552
Sum fordringer		15 423 687	27 267 227

Bankinnskudd, kontanter og lignende

Bankinnskudd, kontanter o. l.	11	11 005 797	15 186 907
Sum bankinnskudd, kontanter og lignende		11 005 797	15 186 907

Sum omløpsmidler		26 565 004	42 537 405
-------------------------	--	-------------------	-------------------

SUM EIENDELER		31 928 804	47 911 655
----------------------	--	-------------------	-------------------

BALANSE - EGENKAPITAL OG GJELD

Egenkapital

Innskutt egenkapital

Aksjekapital (200 aksjer a kr 1000,-)	8	200 000	200 000
Overkurs	10	10 000	10 000



Sum innskutt egenkapital		210 000	210 000
Opptjent egenkapital			
Annen egenkapital	10	6 375 761	9 447 497
Sum opptjent egenkapital		6 375 761	9 447 497
Sum egenkapital		6 585 761	9 657 497
Gjeld			
Langsiktig gjeld			
Utsatt skatt	9	2 464 856	2 513 104
Sum avsetninger for forpliktelses		2 464 856	2 513 104
Annen langsiktig gjeld			
Gjeld til kredittinstitusjoner	7	1 950 000	2 100 000
Sum annen langsiktig gjeld		1 950 000	2 100 000
Sum langsiktig gjeld		4 414 856	4 613 104
Kortsiktig gjeld			
Leverandørgjeld	2	3 430 460	15 103 499
Betalbar skatt	9	1 263 066	2 696 968
Skyldig offentlige avgifter		3 009 594	5 193 763
Utbytte		7 369 021	4 742 500
Kortsiktig konserngjeld		4 070	
Annen kortsiktig gjeld	2	5 851 975	5 904 324
Sum kortsiktig gjeld		20 928 187	33 641 054
Sum gjeld		25 343 043	38 254 158
SUM EGENKAPITAL OG GJELD		31 928 804	47 911 655



Organisasjonsnr: 988 964 190
ENGELSEN ENTREPRENØR AS

NOTEOPPLYSNINGER - SELSKAP - alle poster oppgitt i hele tall

Note

Antall aksjer og aksjeeiere

Note

Antall årsverk i regnskapsåret

Virksomheten har hatt følgende antall årsverk:
34.00

Omløpsmidler Startdato Sluttdato Endring

Skattemessig fremf.undersk. Startdato Sluttdato Endring

Kortsiktig gjeld Startdato Sluttdato Endring



Medlemmer i
Den norske Revisorforening

Ansvarlige revisorer:
Knut Ivar Buck Bråthen
Statsautorisert revisor

Sivert Smedsvig
Statsautorisert revisor

Svein-Egil Rydland
Statsautorisert revisor

Uavhengig revisors beretning
Til generalforsamlingen i Engelsen Entreprenør AS

Konklusjon

Vi har revidert Engelsen Entreprenør AS' årsregnskap som viser et overskudd på kr 4 297 285. Årsregnskapet består av balanse per 31. desember 2021, resultatregnskap, og kontantstrømoppstilling for regnskapsåret avsluttet per denne datoen og noter til årsregnskapet, herunder et sammendrag av viktige regnskapsprinsipper.

Etter vår mening

- oppfyller årsregnskapet gjeldende lovkrav, og
- gir årsregnskapet et rettviseende bilde av selskapets finansielle stilling per 31. desember 2021 og av dets resultat og kontantstrømmer for regnskapsåret avsluttet per denne datoen i samsvar med regnskapslovens regler og god regnskapskikk i Norge.

Grunnlag for konklusjonen

Vi har gjennomført revisjonen i samsvar med de internasjonale revisjonsstandardene International Standards on Auditing (ISA-ene). Våre oppgaver og plikter i henhold til disse standardene er beskrevet nedenfor under Revisors oppgaver og plikter ved revisjonen av årsregnskapet. Vi er uavhengige av selskapet slik det kreves i lov, forskrift og International Code of Ethics for Professional Accountants (inkludert internasjonale uavhengighetsstandarder) utstedt av the International Ethics Standards Board for Accountants (IESBA-reglene), og vi har overholdt våre øvrige etiske forpliktelser i samsvar med disse kravene. Innhentet revisjonsbevis er etter vår vurdering tilstrekkelig og hensiktsmessig som grunnlag for vår konklusjon.

Øvrig informasjon

Styret og daglig leder (ledelsen) er ansvarlige for informasjonen i årsberetningen. Vår konklusjon om årsregnskapet ovenfor dekker informasjonen i årsberetningen, men ikke øvrig informasjon.

I forbindelse med revisjonen av årsregnskapet er det vår oppgave å lese årsberetningen. Formålet er å vurdere hvorvidt det foreligger vesentlig inkonsistens mellom årsberetningen og årsregnskapet og den kunnskap vi har opparbeidet oss under revisjonen av årsregnskapet, eller hvorvidt informasjon i årsberetningen ellers fremstår som vesentlig feil. Vi har plikt til å rapportere dersom årsberetningen fremstår som vesentlig feil. Vi har ingenting å rapportere i så henseende.

Basert på kunnskapen vi har opparbeidet oss i revisjonen, mener vi at årsberetningen

Olstad Revisjon AS | C. Sundtsgt. 39, 5004 Bergen | T: 55 33 61 00 | post@olstadrevisjon.no
Rev.nr / org.nr : 963 048 386 MVA | Hjemmeside: www.olstadrevisjon.no



- er konsistent med årsregnskapet og
- inneholder de opplysninger som skal gis i henhold til gjeldende lovkrav.

Ledelsens ansvar for årsregnskapet

Ledelsen er ansvarlig for å utarbeide årsregnskapet og for at det gir et rettviseende bilde i samsvar med regnskapslovens regler og god regnskapsskikk i Norge. Ledelsen er også ansvarlig for slik intern kontroll som den finner nødvendig for å kunne utarbeide et årsregnskap som ikke inneholder vesentlig feilinformasjon, verken som følge av misligheter eller utilsiktede feil.

Ved utarbeidelsen av årsregnskapet må ledelsen ta standpunkt til selskapets evne til fortsatt drift og opplyse om forhold av betydning for fortsatt drift. Forutsetningen om fortsatt drift skal legges til grunn for årsregnskapet så lenge det ikke er sannsynlig at virksomheten vil bli avviklet.

Revisors oppgaver og plikter ved revisjonen av årsregnskapet

Vårt mål er å oppnå betryggende sikkerhet for at årsregnskapet som helhet ikke inneholder vesentlig feilinformasjon, verken som følge av misligheter eller utilsiktede feil, og å avgi en revisjonsberetning som inneholder vår konklusjon. Betryggende sikkerhet er en høy grad av sikkerhet, men ingen garanti for at en revisjon utført i samsvar med ISA-ene, alltid vil avdekke vesentlig feilinformasjon som eksisterer. Feilinformasjon kan oppstå som følge av misligheter eller utilsiktede feil. Feilinformasjon blir vurdert som vesentlig dersom den enkeltvis eller samlet med rimelighet kan forventes å påvirke økonomiske beslutninger som brukerne foretar basert på årsregnskapet.

For videre beskrivelse av revisors oppgaver og plikter vises det til <https://revisorforeningen.no/revisjonsberetninger>

Bergen 03.06.2022
Olstad Revisjon AS

Sivert Smedsvig
Statsautorisert revisor



ÅRSMELDING 2021

ENGELSEN ENTREPRENØR AS



Halvegs - Kai under bygging i Mølstrevåg for Ølen Betong



ÅRSMELDING 2021.

ENGELSEN ENTREPRENØR AS.

INNLEIING:

Føremål i samsvar med vedtekter er ; " Betongarbeid og verksemd som står i naturleg samband med dette". Selskapet er lokalisert i Stord kommune.

Føresetnaden for fortsatt drift er tilstades og rekneskapen for 2021 er sett opp under denne føresetnad. Rekneskapen for 2021 viser ein omsetnad på kr. 109.926.517,- med eit overskot etter skatt på kr. 4.297.285,-.

Overskotet vert disponert slik:

1. Avsett til utbytte	Kr. 7.369.021,-
2. Avsett til konsernbidrag	Kr. 0,-
3. Overført til annan eigenkapital	Kr.(- 3.071.736,-)

Det framlagde resultat med resultatrekneskap, balanse og tilhøyrande notar gir etter styret si meining den rette informasjon om drift og stilling for selskapet ved årsskiftet.

LEIING:

Verksemda har i 2021 vore leia av Bernt Øyvind Vad.

I driftsåret 2021 har selskapet hatt følgjande styre:

Dagfinn Vatne - styreleiar

Wilhelm Engelsen – styremedlem

Knut Øivind Markhus - styremedlem

Kristine Aarsand Engelsen - styremedlem


AKTIVITET:

Aktiviteten har jamt over vore høg heile året. Omsetnad, kr. 109.926.517,- mot kr. 111.761.955,- i 2020. Ordreservert ved årsskiftet var om lag tett opptil 100 mill kr.

PROSJEKT:

Av prosjekt kan nemnast:

- Industrikai Eldøyane for Stord kommune, Stord
- Omfattande kaibygging og oppføring av bygningar Røvær
- Kai Mølstrevåg/Industrihall Mølstrevåg
- Onarheim, kai for adm. Bygg
- Onarbruk, trafo leppefisk anlegg
- Aktivitetspark v/Stord kuturhus
- Betongpad Aker Stord
- Bømlo kyrkje, Langevåg – div. rehabilitering, mm.



Kaibygging på Mølstrevåg.

MILJØ:

Verksemda har ikkje påført det ytre miljø skadar eller forureining ut over det som er normalt for slik verksemd.

STRATEGI / FRAMTID:

Selskapet styrer etter vedteken strategiplan i definert regionalt marknadsegment. Strategisk held ein fram i samme marknad etter ein moderat vekstfilosofi. Odreservane er gode.



Krigen i Ukraina gjer at det er vanskeleg å få tak i visse typar bygningsmateriell/varer, og prisbiletet på bygningsmateriell er monaleg høgare enn for mange typar materiell, og ein kan opplevere uforholdsmessig lang leveringstid på visse varer. Ein ser og at det er vanskeleg å få tak i gode fagfolk som fagarbeidarar, anleggs- og prosjektleiarar. Dette har si årsak i låg arbeidsløyse.

FINANSIELL RISIKO

Det er begrensa finansiell risiko knytt til verksemda.



Nytt av året er innandørs armeringsstasjon.

MANNSKAP/ REKRUTTERING/ LIKESTILLING:

Selskapet hadde i 2021 35 tilsette, herav to kvinner, og arbeider kontinuerleg med å leggja til rette for ei auke i rekruttering av kvinner.

Ein ynskjer ein moderat vekst i arbeidsstyrken framover.

Selskapet hadde i 2021 totalt 4 lærlingar. 1 lærling tok fagprøve i desember.



2 lærlingar skal ta fagprøve hausten 2022.
2 tilsette starta på anleggsleiarskulen i løpet av året.

HELSE MILJØ OG TRYGGLEIK :


Det har i driftsåret 2021 vore gjennomført eit godt og systematisk arbeid innanfor HMS.
Årleg HMS gjennomgang for å sikre effektiv og føremålstenleg Internkontroll er gjennomført.
Rutinemessige vernerundar vert gjennomført på alle anlegg.
Verksemda er medlem i AktiMed Norge AS.


Mål for sjukefrávær var sett til 4,3%, det faktiske sjukefráværet enda på 5,9 %. Statistikken viser at me hadde ein liten nedgang i korttidsfráværet vårt, men totalt frávær viser ein svak auke målt mot 2020.

Gjennom året er det registrert 42,3 dagar frávær som er korona-relatert. Det er 13 dagar mindre enn i år 2020. Dette inkluderer ikkje frávær relatert til barn eller barnepassar sjukdom.


Selskapet har ikkje hatt skadar med frávær i løpet av 2021, noko me er stolte av.


Stord 02.06.2022


Dagfinn Vatne
Styreleiar


Wilhelm Engelsen
Styremedlem


Kristine Aarsand Engelsen
Styremedlem


Knut Øyvind Markhus
Styremedlem


Bernt Øyvind Vad
Dagleg leiar



Årsregnskap 2021 Engelsen Entreprenør AS

Resultatregnskap
Balanse
-
Noter
Revisjonsberetning

Org.nr.: 988 964 190



Resultatregnskap

Engelsen Entreprenør AS

Driftsinntekter og driftskostnader	Note	2021	2020
Salgsinntekt		109 926 517	111 761 955
Sum driftsinntekter		109 926 517	111 761 955
Varekostnad		70 871 885	68 781 285
Lønnskostnad	3	24 953 747	25 456 259
Avskrivning av driftsmidler og immaterielle eiendeler	4	850 505	899 859
Annen driftskostnad	3, 5	7 668 684	7 992 608
Sum driftskostnader		104 344 821	103 130 010
Driftsresultat		5 581 696	8 631 945
Finansinntekter og finanskostnader			
Annen renteinntekt		40 711	52 922
Annen rentekostnad		-110 013	-121 588
Annen finanskostnad		-291	-360
Resultat av finansposter		-69 593	-69 025
Ordinært resultat før skattekostnad		5 512 103	8 562 919
Skattekostnad på ordinært resultat	9	1 214 818	1 884 846
Ordinært resultat		4 297 285	6 678 073
Arsresultat		4 297 285	6 678 073
Overføringer			
Avsatt til utbytte		7 369 021	4 742 500
Avsatt konsernbidrag		0	450 450
Avsatt til annen egenkapital		-3 071 736	1 485 123
Sum overføringer	10	4 297 285	6 678 073



Balanse

Engelsen Entreprenør AS

Eiendeler	Note	2021	2020
Anleggsmidler			
Varige driftsmidler			
Tomter, bygninger o.a. fast eiendom	4, 7	3 512 800	3 719 800
Maskiner og anlegg	4, 7	1 313 900	1 359 450
Transportmidler	4, 7	537 100	295 000
Sum varige driftsmidler		5 363 800	5 374 250
Finansielle anleggsmidler			
Sum anleggsmidler		5 363 800	5 374 250
Omløpsmidler			
Lager av varer og annen beholdning	7	135 520	83 270
Fordringer			
Kundefordringer	2, 7	11 047 705	21 451 739
Bygg under arbeid	6	2 928 216	4 690 937
Andre kortsiktige fordringer	2, 5	1 447 766	1 124 552
Sum fordringer		15 423 687	27 267 227
Bankinnskudd, kontanter o.l.	11	11 005 797	15 186 907
Sum omløpsmidler		26 565 004	42 537 405
Sum eiendeler		31 928 804	47 911 655



Balanse






Engelsen Entreprenør AS

Egenkapital og gjeld	Note	2021	2020
Innskutt egenkapital			
Aksjekapital (200 aksjer a kr 1000,-)	8	200 000	200 000
Overkurs	10	10 000	10 000
Sum innskutt egenkapital		210 000	210 000
Opptjent egenkapital			
Annen egenkapital	10	6 375 761	9 447 497
Sum opptjent egenkapital		6 375 761	9 447 497
Sum egenkapital		6 585 761	9 657 497
Gjeld			
Avsetning for forpliktelser			
Utsatt skatt	9	2 464 856	2 513 104
Sum avsetning for forpliktelser		2 464 856	2 513 104
Annen langsiktig gjeld			
Gjeld til kredittinstitusjoner	7	1 950 000	2 100 000
Sum annen langsiktig gjeld		1 950 000	2 100 000
Kortsiktig gjeld			
Leverandørgjeld	2	3 430 460	15 103 499
Betalbar skatt	9	1 263 066	2 696 968
Skyldig offentlige avgifter		3 009 594	5 193 763
Utbytte		7 369 021	4 742 500
Kortsiktig gjeld til konsernselskap		4 070	0
Annen kortsiktig gjeld	2	5 851 975	5 904 324
Sum kortsiktig gjeld		20 928 187	33 641 054
Sum gjeld		25 343 043	38 254 158
Sum egenkapital og gjeld		31 928 804	47 911 655



Balanse

Engelsen Entreprenør AS
Leirvik,
Styret i Engelsen Entreprenør AS

 Dagfinn Vatne styreleder	 Knut Øyvind Markhus styremedlem	 Kristine Aarsand Engelsen styremedlem
 Wilhelm Engelsen styremedlem		 Bernt Øyvind Vad daglig leder



Engelsen Entreprenør AS - 5400 Stord

NOTER TIL ÅRSREGNSKAPET FOR 2021.

Note 1. Regnskapsprinsipper og virkning av prinsippendringer.

Årsregnskapet er satt opp i samsvar med regnskapsloven og god regnskapsskikk.

Driftsinntekter og driftskostnader

Inntektsføring skjer etter opptjeningsprinsippet, som normalt vil være leveringstidspunktet for varer og tjenester. Kostnader medtas etter sammenstillingsprinsippet, dvs at kostnader medtas i samme periode som tilhørende inntekt.

Hovedregler for vurdering av eiendeler og gjeld

Anleggsmidler omfatter eiendeler bestemt til varig eie og bruk. Andre eiendeler klassifiseres som omløpsmidler. Omløpsmidler og kortsiktig gjeld omfatter normalt poster som forfaller til betaling innen ett år etter balansedagen, samt poster som knytter seg til varekretsløpet.

Anleggsmidler vurderes til anskaffelseskost, men nedskrives til virkelig verdi dersom verdifallet forventes å ikke være forbigående. Anleggsmidler med begrenset økonomisk levetid avskrives planmessig. Omløpsmidler vurderes til laveste verdi av anskaffelseskost og antatt virkelig verdi.

Skatt

Skattekostnaden i resultatregnskapet omfatter periodens betalbare skatt som blir utlignet og forfaller til betaling i neste regnskapsår, i tillegg til endring i utsatt skatt. Utsatt skatt er beregnet med skattesatsen ved utgangen av regnskapsåret på grunnlag av midlertidige forskjeller som eksisterer mellom regnskapsmessige og skattemessige verdier.

Pensjonsforpliktelser

Selskapet har en innskuddsbasert pensjonsordning (OTP). Årets pensjonskostnad er lik årets premieinnbetaling. Selskapet er tilsluttet ordningen med avtalefestet pensjon (AFP) som omfatter alle ansatte.

Note 2. Mellomværende med selskap i samme konsern.

Spesifikasjon av mellomværende med konsernselskap:

	2021	2020
Leverandørgjeld til konsernselskap	205 576	318 884
Annen kortsiktig gjeld til konsernselskap inkl konsernbidrag	581 570	577 500
Kundefordringer på konsernselskap	33 571	89 296
Andre kortsiktige fordringer på konsernselskap	1 144 639	857 457
Langsiktig fordring på konsernselskap	-	-

Note 3. Ansatte, godtgjørelser, lån til ansatte m.v.

Lønnskostnader består av følgende poster:

	2021	2020
Lønninger	19 509 292	20 254 643
Arbeidsgiveravgift	3 170 835	2 994 805
Pensjonskostnader	1 082 508	1 004 469
Refusjon sykkelønn og lærlingtilskudd	-672 992	-990 052
Andre lønnskostnader	288 447	349 694
Avsatt bonus	1 575 658	1 842 700
Sum lønnskostnader	24 953 747	25 456 259

Antall årsverk

Godtgjørelser

	Daglig leder	Styret
Lønn (inkl. bonus)	1 578 671	
Annen godtgjørelse	15 288	0

Daglig leder har avtale om resultatavhengig bonus. I 2021 er det utbetalt kr 500 000.

Selskapet har en innskuddsbasert pensjonsordning (OTP).

Årets pensjonskostnad er lik årets premieinnbetaling.

Selskapet er tilsluttet ordningen med avtalefestet pensjon (AFP) som omfatter alle ansatte.

Årets netto pensjonskostnad fremkommer på følgende måte:

Premie til AFP	378 107
Egenandel AFP	0
Innskuddsbasert pensjonsforsikring	704 401
Sum pensjonskostnad	1 082 508

Revisor

Kostnad for revisjon av forrige årsregnskap var kr 77 925,-. I tillegg kommer andre tjenester med kr 36 800,-. Beløp er eksklusiv merverdiavgift.



Note 4. Varige driftsmidler.

	Lagerhall med tomt	Transportmidler	Maskiner, inventar m.v.	Forskalingsutstyr, brakker m.v.	Sum
Anskaffelseskost 1.1.	4 963 800	2 839 292	2 851 923	5 203 621	15 858 636
Tilgang	-	423 000	253 255	163 800	840 055
Avgang	-	-	-	-	-
Anskaffelseskost 31.12.	4 963 800	3 262 292	3 105 178	5 367 421	16 698 691
Oppskrevet før 1.1.					
Akk. avskrivninger 31.12.	-1 451 000	-2 725 192	-2 529 578	-4 629 121	-11 334 891
Akk. nedskrivninger 31.12.					
Rev. nedskrivninger 31.12.					
Balansført verdi 31.12.	3 512 800	537 100	575 600	738 300	5 363 800
Årets avskrivninger	207 000	180 900	245 205	217 400	850 505
Avskrivningsprosent	10-20 %	20-25 %	15-25 %	15-20 %	0

Note 5. Leasing

Selskapet har inngått følgende leasingavtaler:

	Antall terminer	Gjenstående terminer	Terminbeløp (pr. måned)
Ford Transit CustomTrend	60	0	4 010
Ford Ranger 3.2	60	13	6 450
Byggekran Protain Hup	60	26	27 757
Ford Transit Connect L2	60	29	3 985
Peugot 5008 GT Line	60	30	5 595
Ford Transit Courier 1,5 2017	60	5	2 756
Ford Transit Connect 220L 2018	60	23	3 609
Ford Transit Connect 2018	60	25	6 910
Ford Transit Connect 230	60	41	4 430
Ford Transit Connect PU2	60	42	4 481
Ford Transit Custom 2020	60	43	5 627
Ford Transit Connect 2021	60	54	4 669
Ford Transit Custom 2021	60	56	6 321

Note 6. Bygg under arbeid/Forskudd fra kunder

Bygg under arbeid er vurdert etter metoden for løpende avregning, med inntektsføring i takt med fremdriften av prosjektene. Opptjent inntekt beregnes på grunnlag av fullføringsgraden. Fullføringsgraden beregnes på grunnlag av påløpte prosjektkostnader og estimerte totalkostnader, kontrollert opp mot den faktiske fysiske fremdriften av prosjektene. Skattemessig vurderes bygg under arbeid etter løpende avregning uten fortjeneste.

	Regnskapsm. verdi	Skattemessig verdi
Opparbeidet verdi av bygg under arbeid	83 726 679	83 726 679
Herav inntektsført fortjeneste		-12 975 933
Utfakturert til kundene	-80 798 463	-80 798 463
Netto bygg u/arbeid/ Forskudd fra kunder	2 928 216	-10 047 716

Note 7. Langsiktig gjeld, pantstillelser og garantier.

Gjeld som forfaller mer enn fem år etter regnskapsårets slutt:

Gjeld til kredittinstitusjoner -750 000

Pantstillelser og lignende:

	Balansført verdi gjeld	Eiendeler stilt som sikkerhet	Balansført verdi pant
Gjeld sikret ved pant			
Gjeld til kredittinstitusjoner	1 950 000	Varige driftsmidler	5 363 800
Kassekreditt (limit 4.000.000)	0	Kundefordringer	11 047 705
		Varelager	135 520

Note 8. Antall aksjer, aksjeeiere m.v.

Aksjekapitalen består av 200 aksjer a kr. 1.000,- med lik stemmerett.

Selskapets aksjonærer er:	Antall aksjer	Eierandel
Engelsen Finans AS	200	100 %



Note 9. Skattekostnad.

Beregning av årets skattepliktige inntekt:	
Resultat før skattekostnad	5 512 103
Permanente forskjeller	9 800
Endring i midlertidige forskjeller	219 306
Avgitt konsernbidrag	-
Andvendelse av fremførbart underskudd	-
Skattepliktig inntekt	5 741 209

Årets skattekostnad fremkommer slik:

Betalbar skatt på årets resultat	1 263 066
Endring utsatt skatt	-48 248
Sum skattekostnad	1 214 818

Betalbar skatt på årets resultat	1 263 066
Betalbar skatt på konsernbidrag	0
Sum betalbar skatt i balansen	1 263 066

Utsatt skatt:	31.12.2021	31.12.2020	Endring
Midlertidige forskjeller:			
Driftsmidler	-572 040	-587 792	15 752
Bygg i arbeid	12 975 932	13 210 990	-235 058
Garantiavsetning	-1 200 000	-1 200 000	0
Fremførbart underskudd	0	0	0
Netto grunnlag	11 203 892	11 423 198	-219 306
Utsatt skatt, 22 %	2 464 856	2 513 104	-48 248

Alle midlertidige forskjeller kan utlignes, og dette er gjennomført i beregningen av utsatt skatt.

Note 10. Egenkapital.

	Aksjekapital	Overkursfond	Annen egenkapital	Sum egenkapital
Pr. 1.1.	200 000	10 000	9 447 497	9 657 497
Årets resultat			4 297 285	4 297 285
Avsatt utbytte			-7 369 021	-7 369 021
Avsatt konsernbidrag			0	0
Pr. 31.12.	200 000	10 000	6 375 761	6 585 761

Note 11. Bundne midler.

I posten inngår bundne bankinnskudd med kr. 898 589,-.



Medlemmer i
Den norske Revisorforening

Ansvarlige revisorer:
Knut Ivar Buck Bråthen
Statsautorisert revisor

Sivert Smedsvig
Statsautorisert revisor

Svein-Egil Rydland
Statsautorisert revisor

Uavhengig revisors beretning
Til generalforsamlingen i Engelsen Entreprenør AS

Konklusjon

Vi har revidert Engelsen Entreprenør AS' årsregnskap som viser et overskudd på kr 4 297 285. Årsregnskapet består av balanse per 31. desember 2021, resultatregnskap, og kontantstrømoppstilling for regnskapsåret avsluttet per denne datoen og noter til årsregnskapet, herunder et sammendrag av viktige regnskapsprinsipper.

Etter vår mening

- oppfyller årsregnskapet gjeldende lovkrav, og
- gir årsregnskapet et rettviseende bilde av selskapets finansielle stilling per 31. desember 2021 og av dets resultat og kontantstrømmer for regnskapsåret avsluttet per denne datoen i samsvar med regnskapslovens regler og god regnskapskikk i Norge.

Grunnlag for konklusjonen

Vi har gjennomført revisjonen i samsvar med de internasjonale revisjonsstandardene International Standards on Auditing (ISA-ene). Våre oppgaver og plikter i henhold til disse standardene er beskrevet nedenfor under Revisors oppgaver og plikter ved revisjonen av årsregnskapet. Vi er uavhengige av selskapet slik det kreves i lov, forskrift og International Code of Ethics for Professional Accountants (inkludert internasjonale uavhengighetsstandarder) utstedt av the International Ethics Standards Board for Accountants (IESBA-reglene), og vi har overholdt våre øvrige etiske forpliktelser i samsvar med disse kravene. Innhentet revisjonsbevis er etter vår vurdering tilstrekkelig og hensiktsmessig som grunnlag for vår konklusjon.

Øvrig informasjon

Styret og daglig leder (ledelsen) er ansvarlige for informasjonen i årsberetningen. Vår konklusjon om årsregnskapet ovenfor dekker informasjonen i årsberetningen, men ikke øvrig informasjon.

I forbindelse med revisjonen av årsregnskapet er det vår oppgave å lese årsberetningen. Formålet er å vurdere hvorvidt det foreligger vesentlig inkonsistens mellom årsberetningen og årsregnskapet og den kunnskap vi har opparbeidet oss under revisjonen av årsregnskapet, eller hvorvidt informasjon i årsberetningen ellers fremstår som vesentlig feil. Vi har plikt til å rapportere dersom årsberetningen fremstår som vesentlig feil. Vi har ingenting å rapportere i så henseende.

Basert på kunnskapen vi har opparbeidet oss i revisjonen, mener vi at årsberetningen

Olstad Revisjon AS | C. Sundtsgt. 39, 5004 Bergen | T: 55 33 61 00 | post@olstadrevisjon.no
Rev.nr / org.nr : 963 048 386 MVA | Hjemmeside: www.olstadrevisjon.no



- er konsistent med årsregnskapet og
- inneholder de opplysninger som skal gis i henhold til gjeldende lovkrav.

Ledelsens ansvar for årsregnskapet

Ledelsen er ansvarlig for å utarbeide årsregnskapet og for at det gir et rettvise bilde i samsvar med regnskapslovens regler og god regnskapsskikk i Norge. Ledelsen er også ansvarlig for slik intern kontroll som den finner nødvendig for å kunne utarbeide et årsregnskap som ikke inneholder vesentlig feilinformasjon, verken som følge av misligheter eller utilsiktede feil.

Ved utarbeidelsen av årsregnskapet må ledelsen ta standpunkt til selskapets evne til fortsatt drift og opplyse om forhold av betydning for fortsatt drift. Forutsetningen om fortsatt drift skal legges til grunn for årsregnskapet så lenge det ikke er sannsynlig at virksomheten vil bli avviklet.

Revisors oppgaver og plikter ved revisjonen av årsregnskapet

Vårt mål er å oppnå betryggende sikkerhet for at årsregnskapet som helhet ikke inneholder vesentlig feilinformasjon, verken som følge av misligheter eller utilsiktede feil, og å avgi en revisjonsberetning som inneholder vår konklusjon. Betryggende sikkerhet er en høy grad av sikkerhet, men ingen garanti for at en revisjon utført i samsvar med ISA-ene, alltid vil avdekke vesentlig feilinformasjon som eksisterer. Feilinformasjon kan oppstå som følge av misligheter eller utilsiktede feil. Feilinformasjon blir vurdert som vesentlig dersom den enkeltvis eller samlet med rimelighet kan forventes å påvirke økonomiske beslutninger som brukerne foretar basert på årsregnskapet.

For videre beskrivelse av revisors oppgaver og plikter vises det til <https://revisorforeningen.no/revisjonsberetninger>

Bergen 03.06.2022
Olstad Revisjon AS

Sivert Smedsvig
Statsautorisert revisor