



## ÅRSREGNSKAPET FOR REGNSKAPSÅRET 2025 - GENERELL INFORMASJON

### Enheten

Organisasjonsnummer: 933 477 711  
Organisasjonsform: Aksjeselskap  
Foretaksnavn: MALLING BUSINESS SOLUTIONS AS  
Forretningsadresse: Dronning Mauds gate 15  
0250 OSLO

### Regnskapsår

Årsregnskapets periode: 01.01.2025 - 31.12.2025

### Konsern

Morselskap i konsern: Nei

### Regnskapsregler

Regler for små foretak benyttet: Ja  
Benyttet ved utarbeidelsen av årsregnskapet til selskapet: Regnskapslovens alminnelige regler

### Årsregnskapet fastsatt av kompetent organ

Bekreftet av representant for selskapet: Tor-Arne Utgård  
Dato for fastsettelse av årsregnskapet: 26.03.2026

### Grunnlag for avgivelse

År 2025: Årsregnskapet er elektronisk innlevert  
År 2024: Tall er hentet fra elektronisk innlevert årsregnskap fra 2025

*Det er ikke krav til at årsregnskapet m.v. som sendes til Regnskapsregisteret er undertegnet. Kontrollen på at dette er utført ligger hos revisor/enhetens øverste organ. Sikkerheten ivaretas ved at innsender har rolle/rettighet for innsending av årsregnskapet via Altinn, og ved at det bekreftes at årsregnskapet er fastsatt av kompetent organ.*

Brønnøysundregistrene, 07.05.2026



## Resultatregnskap

Beløp i: NOK	Note	2025	2024
<b>RESULTATREGNSKAP</b>			
<b>Inntekter</b>			
Salgsinntekt		10 772 391	
<b>Sum inntekter</b>		<b>10 772 391</b>	
<b>Kostnader</b>			
Varekostnad		5 454 433	
Lønnskostnad	1	1 235 654	
Avskrivning av driftsmidler og immaterielle eiendeler	2	5 281	
Nedskrivning av varige driftsmidler og immaterielle eiendeler	2		
Annen driftskostnad		2 596 577	21 656
<b>Sum kostnader</b>		<b>9 291 946</b>	<b>21 656</b>
<b>Driftsresultat</b>		<b>1 480 445</b>	<b>-21 656</b>
<b>Finansinntekter og finanskostnader</b>			
Annen renteinntekt		25 203	572
Annen finansinntekt		164	
<b>Sum finansinntekter</b>		<b>25 367</b>	<b>572</b>
Annen finanskostnad		1 653	
<b>Sum finanskostnader</b>		<b>1 653</b>	
<b>Netto finans</b>		<b>23 714</b>	<b>572</b>
<b>Resultat før skattekostnad</b>		<b>1 504 159</b>	<b>-21 084</b>
Skattekostnad på resultat	3	325 004	
<b>Årsresultat</b>	4	<b>1 179 155</b>	<b>-21 084</b>
<b>Årsresultat etter minoritetsinteresser</b>		<b>1 179 155</b>	<b>-21 084</b>
<b>Totalresultat</b>		<b>1 179 155</b>	<b>-21 084</b>
<b>Overføringer og disponeringer</b>			
Udekket tap	4	26 868	-21 084



## Resultatregnskap

<b>Beløp i: NOK</b>	<b>Note</b>	<b>2025</b>	<b>2024</b>
Avsatt til annen egenkapital	4	1 152 287	
<b>Sum overføringer og disponeringer</b>		<b>1 179 155</b>	<b>-21 084</b>



## Balanse

Beløp i: NOK	Note	2025	2024
<b>BALANSE - EIENDELER</b>			
<b>Anleggsmidler</b>			
<b>Immaterielle eiendeler</b>			
Utvikling		624 497	
Utsatt skattefordel	3		
<b>Sum immaterielle eiendeler</b>		<b>624 497</b>	
<b>Varige driftsmidler</b>			
Driftsløsøre, inventar o.a. utstyr	2		
<b>Sum varige driftsmidler</b>	2		
<b>Finansielle anleggsmidler</b>			
Lån til foretak i samme konsern	5		
<b>Sum anleggsmidler</b>		<b>624 497</b>	
<b>Omløpsmidler</b>			
<b>Varer</b>			
<b>Fordringer</b>			
Kundefordringer		5 972 051	
Andre kortsiktige fordringer		522 280	
Konsernfordringer	5	195 684	
<b>Sum fordringer</b>		<b>6 690 015</b>	
<b>Bankinnskudd, kontanter og lignende</b>			
Bankinnskudd, kontanter o.l.	6	1 190 457	5 555
<b>Sum bankinnskudd, kontanter og lignende</b>		<b>1 190 457</b>	<b>5 555</b>
<b>Sum omløpsmidler</b>		<b>7 880 472</b>	<b>5 555</b>
<b>SUM EIENDELER</b>		<b>8 504 969</b>	<b>5 555</b>

## BALANSE - EGENKAPITAL OG GJELD



## Balanse

Beløp i: NOK	Note	2025	2024
<b>Egenkapital</b>			
<b>Innskutt egenkapital</b>			
Aksjekapital	7	30 000	30 000
Beholdning av egne aksjer	7		
<b>Sum innskutt egenkapital</b>		<b>30 000</b>	<b>30 000</b>
<b>Opptjent egenkapital</b>			
Annen egenkapital		1 152 287	
Udekket tap	4		26 868
<b>Sum opptjent egenkapital</b>		<b>1 152 287</b>	<b>-26 868</b>
<b>Sum egenkapital</b>	4	<b>1 182 287</b>	<b>3 132</b>
<b>Gjeld</b>			
<b>Langsiktig gjeld</b>			
Utsatt skatt	3	40 403	
<b>Sum avsetninger for forpliktelser</b>		<b>40 403</b>	
<b>Annen langsiktig gjeld</b>			
Langsiktig konserngjeld	5		
<b>Sum langsiktig gjeld</b>		<b>40 403</b>	
<b>Kortsiktig gjeld</b>			
Leverandørgjeld		1 917 394	
Betalbar skatt	3	284 601	
Skyldig offentlige avgifter		258 033	
Kortsiktig konserngjeld	5	1 970 000	
Annen kortsiktig gjeld		2 852 250	2 423
<b>Sum kortsiktig gjeld</b>		<b>7 282 278</b>	<b>2 423</b>
<b>Sum gjeld</b>		<b>7 322 681</b>	<b>2 423</b>
<b>SUM EGENKAPITAL OG GJELD</b>		<b>8 504 969</b>	<b>5 555</b>



## Brønnøysundregistrene

### ÅRSREGNSKAP FOR REGNSKAPSÅRET 2025 - GENERELL INFORMASJON

Journalnummer: 2026 374394

#### Virksomheten

Organisasjonsnummer: 933 477 711  
Organisasjonsform: Aksjeselskap  
Foretaksnavn: MALLING BUSINESS SOLUTIONS AS  
Forretningsadresse: Dronning Mauds gate 15  
0250 OSLO

#### Regnskapsår

Årsregnskapets periode: 01.01.2025 - 31.12.2025

#### Konsern

Morselskap i konsern: Nei

#### Regnskapsregler

Regler for små foretak benyttet: Ja  
Benyttet ved utarbeidelsen av årsregnskapet: Regnskapslovens alminnelige regler

#### Årsregnskapet fastsatt av kompetent organ

Bekreftet av: Tor-Arne Utgård  
Dato for fastsettelse av årsregnskapet: 26.03.2026

#### Grunnlag for avgivelse

År 2025: Årsregnskap er elektronisk innlevert.  
År 2024: Tall er hentet fra elektronisk innlevert årsregnskap fra 2025.

*Virksomheten sitt øverste organ er ansvarlig for at årsregnskapet er signert. Det er mulig å levere årsregnskap uten signatur fordi sikkerheten for rett rapportering er ivaretatt ved at innsenderen har rolle/rettighet for innsending i Altinn. Navnet på representanten, som bekrefter at årsregnskapet er godkjent, er i tillegg oppgitt.*

Brønnøysundregistrene, 06.05.2026



Organisasjonsnr: 933 477 711  
MALLING BUSINESS SOLUTIONS AS

## RESULTATREGNSKAP

Beløp i: NOK	Note	2025	2024
<b>RESULTATREGNSKAP</b>			
<b>Inntekter</b>			
Salgsinntekt		10 772 391	
<b>Sum inntekter</b>		<b>10 772 391</b>	
<b>Kostnader</b>			
Varekostnad		5 454 433	
Lønnskostnad	1	1 235 654	
Avskrivning av driftsmidler og immaterielle eiendeler	2	5 281	
Nedskrivning av varige driftsmidler og immaterielle eiendeler	2		
Annen driftskostnad		2 596 577	21 656
<b>Sum kostnader</b>		<b>9 291 946</b>	<b>21 656</b>
<b>Driftsresultat</b>		<b>1 480 445</b>	<b>-21 656</b>
<b>Finansinntekter og finanskostnader</b>			
Annen renteinntekt		25 203	572
Annen finansinntekt		164	
<b>Sum finansinntekter</b>		<b>25 367</b>	<b>572</b>
Annen finanskostnad		1 653	
<b>Sum finanskostnader</b>		<b>1 653</b>	
<b>Netto finans</b>		<b>23 714</b>	<b>572</b>
<b>Resultat før skattekostnad</b>		<b>1 504 159</b>	<b>-21 084</b>
Skattekostnad på resultat	3	325 004	
<b>Årsresultat</b>	4	<b>1 179 155</b>	<b>-21 084</b>
<b>Årsresultat etter minoritetsinteresser</b>		<b>1 179 155</b>	<b>-21 084</b>
<b>Totalresultat</b>		<b>1 179 155</b>	<b>-21 084</b>
<b>Overføringer og disponeringer</b>			
Udekket tap	4	26 868	-21 084
Avsatt til annen egenkapital	4	1 152 287	
<b>Sum overføringer og disponeringer</b>		<b>1 179 155</b>	<b>-21 084</b>



Organisasjonsnr: 933 477 711  
MALLING BUSINESS SOLUTIONS AS

## BALANSE

Beløp i: NOK	Note	2025	2024
<b>BALANSE - EIENDELER</b>			
<b>Anleggsmidler</b>			
<b>Immaterielle eiendeler</b>			
Utvikling		624 497	
Utsatt skattefordel	3		
<b>Sum immaterielle eiendeler</b>		<b>624 497</b>	
<b>Varige driftsmidler</b>			
Driftsløsøre, inventar o. a. utstyr	2		
<b>Sum varige driftsmidler</b>	2		
<b>Finansielle anleggsmidler</b>			
Lån til foretak i samme konsern	5		
<b>Sum anleggsmidler</b>		<b>624 497</b>	
<b>Omløpsmidler</b>			
<b>Varer</b>			
<b>Fordringer</b>			
Kundefordringer		5 972 051	
Andre kortsiktige fordringer		522 280	
Konsernfordringer	5	195 684	
<b>Sum fordringer</b>		<b>6 690 015</b>	
<b>Bankinnskudd, kontanter og lignende</b>			
Bankinnskudd, kontanter o. l.	6	1 190 457	5 555
<b>Sum bankinnskudd, kontanter og lignende</b>		<b>1 190 457</b>	<b>5 555</b>
<b>Sum omløpsmidler</b>		<b>7 880 472</b>	<b>5 555</b>
<b>SUM EIENDELER</b>		<b>8 504 969</b>	<b>5 555</b>
<b>BALANSE - EGENKAPITAL OG GJELD</b>			
<b>Egenkapital</b>			
<b>Innskutt egenkapital</b>			
Aksjekapital	7	30 000	30 000
Beholdning av egne aksjer	7		
<b>Sum innskutt egenkapital</b>		<b>30 000</b>	<b>30 000</b>



<b>Opptjent egenkapital</b>			
Annen egenkapital		1 152 287	
Udekket tap	4		26 868
<b>Sum opptjent egenkapital</b>		<b>1 152 287</b>	<b>-26 868</b>
<b>Sum egenkapital</b>	<b>4</b>	<b>1 182 287</b>	<b>3 132</b>
<b>Gjeld</b>			
<b>Langsiktig gjeld</b>			
Utsatt skatt	3	40 403	
<b>Sum avsetninger for forpliktelser</b>		<b>40 403</b>	
<b>Annen langsiktig gjeld</b>			
Langsiktig konserngjeld	5		
<b>Sum langsiktig gjeld</b>		<b>40 403</b>	
<b>Kortsiktig gjeld</b>			
Leverandørgjeld		1 917 394	
Betalbar skatt	3	284 601	
Skyldig offentlige avgifter		258 033	
Kortsiktig konserngjeld	5	1 970 000	
Annen kortsiktig gjeld		2 852 250	2 423
<b>Sum kortsiktig gjeld</b>		<b>7 282 278</b>	<b>2 423</b>
<b>Sum gjeld</b>		<b>7 322 681</b>	<b>2 423</b>
<b>SUM EGENKAPITAL OG GJELD</b>		<b>8 504 969</b>	<b>5 555</b>



Organisasjonsnr: 933 477 711  
MALLING BUSINESS SOLUTIONS AS

NOTEOPPLYSNINGER - SELSKAP

- alle poster oppgitt i hele tall

Note

Antall årsverk i regnskapsåret  
2.00



Bygdøy allé 2  
Postboks 1704 Vika  
0121 Oslo  
www.bdo.no

Til generalforsamlingen i Malling Business Solutions AS

## Uavhengig revisors beretning

### Konklusjon

Vi har revidert årsregnskapet til Malling Business Solutions AS.

#### Årsregnskapet består av:

- Balanse per 31. desember 2025
- Resultatregnskap for 2025
- Noter til årsregnskapet, herunder et sammendrag av viktige regnskapsprinsipper.

#### Etter vår mening:

- Oppfyller årsregnskapet gjeldende lovkrav, og
- Gir årsregnskapet et rettviseende bilde av selskapets finansielle stilling per 31. desember 2025 og av dets resultater for regnskapsåret avsluttet per denne datoen i samsvar med regnskapslovens regler og god regnskapsskikk i Norge.

### Grunnlag for konklusjonen

Vi har gjennomført revisjonen i samsvar med International Standards on Auditing (ISA-ene). Våre oppgaver og plikter i henhold til disse standardene er beskrevet nedenfor under Revisors oppgaver og plikter ved revisjonen av årsregnskapet. Vi er uavhengige av selskapet i samsvar med kravene i relevante lover og forskrifter i Norge og International Code of Ethics for Professional Accountants (inkludert internasjonale uavhengighetsstandarder) utstedt av International Ethics Standards Board for Accountants (IESBA-reglene), og vi har overholdt våre øvrige etiske forpliktelser i samsvar med disse kravene. Innhentet revisjonsbevis er etter vår vurdering tilstrekkelig og hensiktsmessig som grunnlag for vår konklusjon

### Ledelsens ansvar for årsregnskapet

Styret og daglig leder (ledelsen) er ansvarlig for å utarbeide årsregnskapet og for at det gir et rettviseende bilde i samsvar med regnskapslovens regler og god regnskapsskikk i Norge. Ledelsen er også ansvarlig for slik intern kontroll som den finner nødvendig for å kunne utarbeide et årsregnskap som ikke inneholder vesentlig feilinformasjon, verken som følge av misligheter eller utilsiktede feil.

Ved utarbeidelsen av årsregnskapet må ledelsen ta standpunkt til selskapets evne til fortsatt drift og opplyse om forhold av betydning for fortsatt drift. Forutsetningen om fortsatt drift skal legges til grunn for årsregnskapet så lenge det ikke er sannsynlig at virksomheten vil bli avviklet.

### Revisors oppgaver og plikter ved revisjonen av årsregnskapet

Vårt mål er å oppnå betryggende sikkerhet for at årsregnskapet som helhet ikke inneholder vesentlig feilinformasjon, verken som følge av misligheter eller utilsiktede feil, og å avgi en revisjonsberetning som inneholder vår konklusjon. Betryggende sikkerhet er en høy grad av sikkerhet, men ingen garanti for at en revisjon utført i samsvar med ISA-ene, alltid vil avdekke vesentlig feilinformasjon. Feilinformasjon kan oppstå som følge av misligheter eller utilsiktede feil. Feilinformasjon er å anse som vesentlig dersom den enkeltvis eller samlet med rimelighet kan forventes å påvirke de økonomiske beslutningene som brukerne foretar på grunnlag av årsregnskapet.

For videre beskrivelse av revisors oppgaver og plikter vises det til:

<https://revisorforeningen.no/revisjonsberetninger>



BDO AS

Øyvind Hjemgård  
statsautorisert revisor  
(elektronisk signert)

Pemneo Dokumentnøkkel: PAJYM-0G9CZ-1E900-2JH0S-MNTSW-AISTK



# PENNEO

Signaturene i dette dokumentet er juridisk bindende. Dokument signert med "Penneo™ - sikker digital signatur". De signerende parter sin identitet er registrert, og er listet nedenfor.

"Med min signatur bekrefter jeg alle datoer og innholdet i dette dokument."

## Øyvind Hjemgård

Partner

På vegne av: BDO AS

Serienummer: bankid.no\_no\_bankid:9578-5999-4-2146438

IP: 188.95.xxx.xxx

2026-03-27 10:39:05 UTC



QES



Penneo Dokumentnøkkel: PAJYM-069CZ-1E900-2JH05-MNT1SW-A1STK

Dette dokumentet er signert digitalt via [Penneo.com](https://penneo.com). De signerte dataene er validert ved hjelp av den matematiske hashverdien av det originale dokumentet. All kryptografisk bevisføring er innebygd i denne PDF-en for fremtidig validering.

Dette dokumentet er forseglest med et kvalifisert elektronisk segl. For mer informasjon om Penneos kvalifiserte tillitstjenester, se <https://eud.penneo.com>.

### Slik kan du bekrefte at dokumentet er originalt

Når du åpner dokumentet i Adobe Reader, kan du se at det er sertifisert av **Penneo A/S**. Dette beviser at innholdet i dokumentet ikke har blitt endret siden tidspunktet for signeringen. Bevis for de individuelle signatørens digitale signaturer er vedlagt dokumentet.

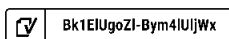
Du kan bekrefte de kryptografiske bevisene ved hjelp av Penneos validator, <https://penneo.com/validator>, eller andre valideringsverktøy for digitale signaturer.



## Årsregnskap 2025

### Malling Business Solutions AS

Org.nr. 933 477 711



Bk1E1UgoZI-Bym4IUjWx



## Malling Business Solutions AS

Resultatregnskap 01.01-31.12


<b>Driftsinntekter og driftskostnader</b>	<b>Note</b>	<b>2025</b>	<b>2024</b>
Salgsinntekt		10 772 391	0
<b>Sum driftsinntekter</b>		<b>10 772 391</b>	<b>0</b>
Varekostnad		5 454 433	0
Lønnskostnad	1	1 235 654	0
Avskrivning av driftsmidler og immaterielle eiendeler	2	5 281	0
Annen driftskostnad		2 596 577	21 656
<b>Sum driftskostnader</b>		<b>9 291 946</b>	<b>21 656</b>
<b>Driftsresultat</b>		<b>1 480 445</b>	<b>-21 656</b>
<b>Finansinntekter og finanskostnader</b>			
Annen renteinntekt		25 203	572
Annen finansinntekt		164	0
Annen finanskostnad		1 653	0
<b>Resultat av finansposter</b>		<b>23 714</b>	<b>572</b>
Resultat før skattekostnad		1 504 159	-21 084
Skattekostnad på resultat	3	325 004	0
<b>Årsresultat</b>	<b>4</b>	<b>1 179 155</b>	<b>-21 084</b>
<b>Overføringer</b>			
Avsatt til annen egenkapital	4	1 152 287	0
Overført til udekket tap	4	26 868	-21 084
<b>Sum overføringer</b>		<b>1 179 155</b>	<b>-21 084</b>



## Malling Business Solutions AS

Balanse pr 31.12

Eiendeler	Note	2025	2024
<b>Anleggsmidler</b>			
Utvikling		624 497	0
<b>Sum immaterielle eiendeler</b>		<b>624 497</b>	<b>0</b>
<b>Varige driftsmidler</b>			
<b>Sum anleggsmidler</b>		<b>624 497</b>	<b>0</b>
<b>Omløpsmidler</b>			
<b>Fordringer</b>			
Kundefordringer		5 972 051	0
Andre kortsiktige fordringer		522 280	0
Konsernfordringer	5	195 684	0
<b>Sum fordringer</b>		<b>6 690 015</b>	<b>0</b>
Bankinnskudd, kontanter o.l.	6	1 190 457	5 555
<b>Sum omløpsmidler</b>		<b>7 880 472</b>	<b>5 555</b>
<b>Sum eiendeler</b>		<b>8 504 969</b>	<b>5 555</b>

 Bk1EIUgoZI-Bym4IUjWx



## Malling Business Solutions AS

Balanse pr 31.12

Egenkapital og gjeld	Note	2025	2024
<b>Egenkapital</b>			
<b>Innskutt egenkapital</b>			
Aksjekapital	7	30 000	30 000
<b>Sum innskutt egenkapital</b>		<b>30 000</b>	<b>30 000</b>
<b>Opptjent egenkapital</b>			
Annen egenkapital		1 152 287	0
Udekket tap	4	0	-26 868
<b>Sum opptjent egenkapital</b>		<b>1 152 287</b>	<b>-26 868</b>
<b>Sum egenkapital</b>	<b>4</b>	<b>1 182 287</b>	<b>3 132</b>
<b>Gjeld</b>			
Utsatt skatt	3	40 403	0
<b>Kortsiktig gjeld</b>			
Leverandørgjeld		1 917 394	0
Betalbar skatt	3	284 601	0
Skyldig offentlige avgifter		258 033	0
Konserngjeld	5	1 970 000	0
Annen kortsiktig gjeld		2 852 250	2 423
<b>Sum kortsiktig gjeld</b>		<b>7 282 278</b>	<b>2 423</b>
<b>Sum gjeld</b>		<b>7 322 681</b>	<b>2 423</b>
<b>Sum egenkapital og gjeld</b>		<b>8 504 969</b>	<b>5 555</b>

Signert elektronisk pr., 24.03.2026  
Styret i Malling Business Solutions AS

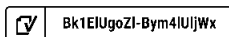
Anders Berggren  
styreleder

Tor Arne Utgård  
styremedlem

Peter Tidemand Malling  
styremedlem

Cathrine Kildalsen  
styremedlem

Jørgen Blørstad Nesmoen  
daglig leder





Malling Business Solutions AS

933 477 711

## Virksomhetens art og lokalisering

Malling Business Solutions AS er et selskap der virksomheten omfatter utvikling av programvare, dataprogrammeringstjenester samt rådgivning og annen virksomhet som hører naturlig sammen med dette. Selskapet er lokalisert i Oslo kommune

## Regnskapsprinsipper

Årsregnskapet er satt opp i samsvar med regnskapsloven og NRS 8 - God regnskapsskikk for små foretak.

### Driftsinntekter

Inntektsføring ved salg av varer skjer på leveringstidspunktet. Tjenester inntektsføres etter hvert som de leveres.

### Skatt

Skattekostnaden i resultatregnskapet omfatter både periodens betalbare skatt og endring i utsatt skatt. Utsatt skatt er beregnet med 22 % på grunnlag av de midlertidige forskjeller som eksisterer mellom regnskapsmessige og skattemessige verdier, samt ligningsmessig underskudd til fremføring ved utgangen av regnskapsåret. Skatteøkende og skattereduserende midlertidige forskjeller som reverserer eller kan reverseres i samme periode er utlignet og nettoført.

### Klassifisering og vurdering av anleggsmidler

Anleggsmidler omfatter eiendeler bestemt til varig eie og bruk. Anleggsmidler er vurdert til anskaffelseskost. Varige driftsmidler balanseføres og avskrives over driftsmidlets økonomiske levetid. Avskrivningsperioden for fast eiendom anskaffet etter 2009 er dekomponert i en del som gjelder råbygget og en del som gjelder faste tekniske installasjoner. Varige driftsmidler nedskrives til gjenvinnbart beløp ved verdifall som forventes ikke å være forbigående. Gjenvinnbart beløp er det høyeste av netto salgsverdi og verdi i bruk. Verdi i bruk er nåverdi av fremtidige kontantstrømmer knyttet til eiendelen. Nedskrivningen reverseres når grunnlaget for nedskrivningen ikke lenger er til stede.

### Klassifisering og vurdering av omløpsmidler

Omløpsmidler og kortsiktig gjeld omfatter normalt poster som forfaller til betaling innen ett år etter balansedagen, samt poster som knytter seg til varekretsløpet. Omløpsmidler vurderes til laveste verdi av anskaffelseskost og virkelig verdi.

### Fordringer

Kundefordringer og andre fordringer oppføres til pålydende etter fradrag for avsetning til forventet tap. Avsetning til tap gjøres på grunnlag av en individuell vurdering av de enkelte fordringene.

## Note 1 Lønnskostnader og ytelser, ansatte og styret

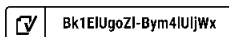
### Lønnskostnader

	2025	2024
Lønninger	987 597	0
Arbeidsgiveravgift	149 978	0
Pensjonskostnader	47 128	0
Andre ytelser	50 951	0
<b>Sum</b>	<b>1 235 654</b>	<b>0</b>

Selskapet har i 2025 sysselsatt 2 årsverk.

### Pensjonsforpliktelser

Selskapet er pliktig til å ha tjenstepensjonsordning etter lov om obligatorisk tjenstepensjon. Selskapets pensjonsordninger tilfredsstiller kravene i denne lov.





Malling Business Solutions AS

933 477 711

## Note 2 Anleggsmidler

	<b>Driftsløsøre, inventar ol.</b>
Anskaffelseskost pr. 01.01.2025	0
<b>Anskaffelseskost 31.12.2025</b>	<b>0</b>
Tilgang i året	629 778
Årets avskrivning og nedskrivning	5 281
<b>Bokført verdi 31.12.2025</b>	<b>624 497</b>
Økonomisk levetid	0-10 år

## Note 3 Skatt

<b>Årets skattekostnad</b>	<b>2025</b>	<b>2024</b>
Resultatført skatt på ordinært resultat:		
Betalbar skatt	284 601	0
Endring i utsatt skatt	40 403	0
<b>Skattekostnad ordinært resultat</b>	<b>325 004</b>	<b>0</b>

Skattepliktig inntekt:		
Resultat før skatt	1 504 159	-21 084
Permanente forskjeller	0	-5 784
Endring i midlertidige forskjeller	-183 652	0
Anvendelse av fremførbart underskudd	-26 868	0
<b>Skattepliktig inntekt</b>	<b>1 293 639</b>	<b>-26 868</b>

Betalbar skatt i balansen:		
Betalbar skatt på årets resultat	284 601	0
<b>Sum betalbar skatt i balansen</b>	<b>284 601</b>	<b>0</b>

Skatteeffekten av midlertidige forskjeller som har gitt opphav til utsatt skatt og utsatte skattefordeler, spesifisert på typer av midlertidige forskjeller

	<b>2025</b>	<b>2024</b>	<b>Endring</b>
Varige driftsmidler	183 652	0	-183 652
<b>Sum</b>	<b>183 652</b>	<b>0</b>	<b>-183 652</b>

Akkumulert fremførbart underskudd	0	-26 868	-26 868
Inngår ikke i beregningen av utsatt skatt	0	26 868	26 868
<b>Grunnlag for utsatt skatt / skattefordel</b>	<b>183 652</b>	<b>0</b>	<b>-183 652</b>

<b>Utsatt skatt / skattefordel (22 %)</b>	<b>40 403</b>	<b>0</b>	<b>-40 403</b>
---	---------------	----------	----------------



Malling Business Solutions AS

933 477 711

## Note 4 Egenkapital

	Aksjekapital	Overkurs	Annen egenkapital /udekket tap	Sum egenkapital
Pr. 31.12.2024	30 000	0	-26 868	3 132
Årets resultat			1 179 155	1 179 155
<b>Pr 31.12.2025</b>	<b>30 000</b>	<b>0</b>	<b>1 152 287</b>	<b>1 182 287</b>

## Note 5 Mellomværende med selskap i samme konsern

	2025	2024
<b>Fordringer</b>		
Andre kortsiktige fordringer konsern	195 684	0
<b>Sum</b>	<b>195 684</b>	<b>0</b>
<b>Gjeld</b>		
Annen kortsiktig gjeld konsern	1 970 000	0
<b>Sum</b>	<b>1 970 000</b>	<b>0</b>

## Note 6 Bankinnskudd

Innestående midler på skattetrekkskonto (bundne midler) er på kr. 102 610.

## Note 7 Aksjonærer

### Aksjekapitalen i Malling Business Solutions AS pr. 31.12 består av:

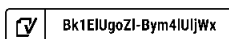
	Antall	Pålydende	Bokført
Ordinære aksjer	1 000	30,0	30 000
<b>Sum</b>	<b>1 000</b>		<b>30 000</b>

### Eierstruktur

De største aksjonærene i % pr. 31.12 var:

	Ordinære	Eierandel	Stemmeandel
Malling & Co Forvaltning Holding AS	1 000	100,0	100,0

Selskapet er heleid av Malling & Co Forvaltning Holding AS som igjen er en del av konsernet Eiendomshuset Malling & Co AS som har sitt forretningskontor i Oslo. Det utarbeides konsernregnskap for Eiendomshuset Malling & Co AS.





## Document summary

**COMPLETED BY ALL:**

26.03.2026 18:44

**SENT BY OWNER:**

Martin Mehus · 24.03.2026 18:55

**DOCUMENT ID:**

Bym4IUljWx

**ENVELOPE ID:**

Bk1ElUgoZI-Bym4IUljWx

# Document history

**DOCUMENT NAME:**

Malling Business Solutions AS 24.03.26.pdf

7 pages

**SHA-512:**

17505fd376cfcb99f4686c50f92753e4332d40f1dcc144b  
4ecb73c20a3e1d9d141fab2b7ce0d01e8de94ce226d477  
5a31956ca711b4780abe65e21d0c9a7a5e4

Verified ensures that the document has been signed according to the method stated above.

Copies of signed documents are securely stored by Verified.

**To review the signature validity, please open this PDF using Adobe Reader.**



GDPR  
compliant



eIDAS  
standard



PAdES  
sealed



## 🕒 Activity log

RECIPIENT	ACTION*	TIMESTAMP (CET)	METHOD	DETAILS
<b>Tor Arne Utgård</b> tor-arne.utgard@malling.no	✍️ Signed Authenticated	24.03.2026 20:03 24.03.2026 20:02	Email Low	IP: 77.18.40.45 IP: 77.18.40.45
<b>Anders Berggren</b> anders.berggren@malling.no	✍️ Signed Authenticated	24.03.2026 20:29 24.03.2026 20:28	Email Low	IP: 51.175.198.188 IP: 51.175.198.188
<b>Jørgen Nesmoen</b> jorgen.nesmoen@malling.no	✍️ Signed Authenticated	24.03.2026 21:56 24.03.2026 21:55	Email Low	IP: 37.191.174.55 IP: 37.191.174.55
<b>Cathrine Kildalsen</b> ck@malling.no	✍️ Signed Authenticated	24.03.2026 22:00 24.03.2026 22:00	Email Low	IP: 83.108.213.197 IP: 83.108.213.197
<b>Peter Malling</b> ptm.junior@malling.no	✍️ Signed Authenticated	26.03.2026 18:44 26.03.2026 18:44	Email Low	IP: 217.173.250.3 IP: 217.173.250.3

\* Action describes both the signing and authentication performed by each recipient. Authentication refers to the ID method used to access the document.

## 📎 Attachments

No attachments related to this document

## 📅 Custom events

No custom events related to this document

Verified ensures that the document has been signed according to the method stated above.

Copies of signed documents are securely stored by Verified.

**To review the signature validity, please open this PDF using Adobe Reader.**



GDPR  
compliant



eIDAS  
standard



PADES  
sealed