



ÅRSREGNSKAPET FOR REGNSKAPSÅRET 2024 - GENERELL INFORMASJON

Enheten

Organisasjonsnummer: 915 694 608
Organisasjonsform: Aksjeselskap
Foretaksnavn: BIKEFINDER AS
Forretningsadresse: Veritasveien 25
4007 STAVANGER

Regnskapsår

Årsregnskapets periode: 01.01.2024 - 31.12.2024

Konsern

Morselskap i konsern: Ja
Konsernregnskap lagt ved: Nei

Regnskapsregler

Regler for små foretak benyttet: Ja
Benyttet ved utarbeidelsen av årsregnskapet til selskapet: Regnskapslovens alminnelige regler

Årsregnskapet fastsatt av kompetent organ

Bekreftet av representant for selskapet: Birgitte Furebotten
Dato for fastsettelse av årsregnskapet: 20.06.2025

Grunnlag for avgivelse

År 2024: Årsregnskapet er elektronisk innlevert
År 2023: Tall er hentet fra elektronisk innlevert årsregnskap fra 2024

Det er ikke krav til at årsregnskapet m.v. som sendes til Regnskapsregisteret er undertegnet. Kontrollen på at dette er utført ligger hos revisor/enhetens øverste organ. Sikkerheten ivaretas ved at innsender har rolle/rettighet for innsending av årsregnskapet via Altinn, og ved at det bekreftes at årsregnskapet er fastsatt av kompetent organ.

Brønnøysundregistrene, 25.07.2025



Resultatregnskap

Beløp i: NOK	Note	2024	2023
RESULTATREGNSKAP			
Inntekter			
Salgsinntekt	1	14 747 782	13 058 872
Sum inntekter		14 747 782	13 058 872
Kostnader			
Varekostnad		6 814 733	5 866 539
Lønnskostnad	2	8 106 950	8 229 452
Avskrivning av driftsmidler og immaterielle eiendeler	3, 4, 5	2 917 612	2 509 765
Nedskrivning av varige driftsmidler og immaterielle eiendeler	3		
Annen driftskostnad	2	4 493 427	5 710 412
Sum kostnader		22 332 723	22 316 168
Driftsresultat		-7 584 941	-9 257 297
Finansinntekter og finanskostnader			
Annen renteinntekt		37 879	19 959
Annen finansinntekt		49 396	78 366
Sum finansinntekter		87 274	98 325
Nedskrivning av finansielle eiendeler	6	1 626 005	
Annen rentekostnad	7	994 703	586 956
Annen finanskostnad		287 158	304 550
Sum finanskostnader		2 907 865	891 505
Netto finans		-2 820 591	-793 180
Resultat før skattekostnad		-10 405 532	-10 050 477
Skattekostnad på resultat	8		
Årsresultat	9	-10 405 532	-10 050 477
Årsresultat etter minoritetsinteresser		-10 405 532	-10 050 477
Totalresultat		-10 405 532	-10 050 477



Resultatregnskap

Beløp i: NOK	Note	2024	2023
Overføringer og disponeringer			
Overført fra overkurs	9	-10 405 532	-10 050 477
Udekket tap	9		
Avsatt til annen egenkapital	9		
Sum overføringer og disponeringer		-10 405 532	-10 050 477



Balanse

Beløp i: NOK	Note	2024	2023
BALANSE - EIENDELER			
Anleggsmidler			
Immaterielle eiendeler			
Utvikling	4, 5	4 914 036	8 544 035
Konsesjoner, patenter o.l.	4	1 319 231	1 177 570
Utsatt skattefordel	8	7 705 342	7 705 342
Sum immaterielle eiendeler		13 938 609	17 426 946
Varige driftsmidler			
Driftsløsøre, inventar o.a. utstyr	3	56 732	87 677
Sum varige driftsmidler		56 732	87 677
Finansielle anleggsmidler			
Investering i datterselskap	10	312 392	312 392
Sum finansielle anleggsmidler		312 392	312 392
Sum anleggsmidler		14 307 734	17 827 016
Omløpsmidler			
Varer			
Sum varer		3 657 119	4 290 881
Fordringer			
Kundefordringer		506 863	629 821
Andre kortsiktige fordringer	2, 5, 6	7 048 547	5 972 183
Krav på innbetaling av selskapskapital	6, 9		
Sum fordringer		7 555 410	6 602 004
Bankinnskudd, kontanter og lignende			
Bankinnskudd, kontanter o.l.	11	669 036	964 887
Sum bankinnskudd, kontanter og lignende		669 036	964 887
Sum omløpsmidler		11 881 565	11 857 772
SUM EIENDELER		26 189 299	29 684 787



Balanse

Beløp i: NOK	Note	2024	2023
BALANSE - EGENKAPITAL OG GJELD			
Egenkapital			
Innskutt egenkapital			
Aksjekapital	9, 12	352 565	308 083
Overkurs	9	5 484 883	7 972 619
Annen innskutt egenkapital	9	3 627 468	7 962 278
Sum innskutt egenkapital		9 464 916	16 242 980
Opptjent egenkapital			
Udekket tap	9, 13		
Sum egenkapital		9 464 916	16 242 980
Gjeld			
Langsiktig gjeld			
Utsatt skatt	8		
Annen langsiktig gjeld			
Gjeld til kredittinstitusjoner	7	126 139	226 139
Øvrig langsiktig gjeld	5	1 381 554	3 300 465
Sum annen langsiktig gjeld		1 507 693	3 526 604
Sum langsiktig gjeld		1 507 693	3 526 604
Kortsiktig gjeld			
Gjeld til kredittinstitusjoner	11	9 528 280	5 196 948
Leverandørgjeld		387 151	856 858
Betalbar skatt	8		
Skyldig offentlige avgifter		384 314	531 796
Annen kortsiktig gjeld	6	4 916 945	3 329 601
Sum kortsiktig gjeld		15 216 689	9 915 204
Sum gjeld		16 724 383	13 441 808
SUM EGENKAPITAL OG GJELD		26 189 299	29 684 787



Brønnøysundregistrene

ÅRSREGNSKAP FOR REGNSKAPSÅRET 2024 - GENERELL INFORMASJON

Journalnummer: 2025 696620

Enheten

Organisasjonsnummer: 915 694 608
Organisasjonsform: Aksjeselskap
Foretaksnavn: BIKEFINDER AS
Forretningsadresse: Veritasveien 25
4007 STAVANGER

Regnskapsår

Årsregnskapets periode: 01.01.2024 - 31.12.2024

Konsern

Morselskap i konsern: Ja
Konsernregnskap lagt ved: Nei

Regnskapsregler

Regler for små foretak benyttet: Ja
Benyttet ved utarbeidelsen av
årsregnskapet til selskapet: Regnskapslovens alminnelige regler

Årsregnskapet fastsatt av kompetent organ

Bekreftet av representant for selskapet: Birgitte Furebotten
Dato for fastsettelse av årsregnskapet: 20.06.2025

Revisjon

Årsregnskapet er utarbeidet av ekstern
autorisert regnskapsfører: Ja
Ekstern autorisert regnskapsfører har i
løpet av regnskapsåret bistått ved den
løpende regnskapsføringen eller utført
andre tjenester for selskapet enn å
utarbeide årsregnskapet: Ja

Grunnlag for avgivelse

År 2024: Årsregnskap er elektronisk innlevert.
År 2023: Tall er hentet fra elektronisk innlevert årsregnskap fra 2024.

Det er ikke krav til at årsregnskapet m.v. som sendes til Regnskapsregisteret er undertegnet. Kontrollen på at dette er utført ligger hos revisor/enhetens øverste organ. Sikkerheten ivaretas ved at innsender har rolle/rettighet for innsending av årsregnskapet via Altinn, og ved at det bekreftes at årsregnskapet er fastsatt av kompetent organ.

Brønnøysundregistrene, 24.07.2025

Brønnøysundregistrene
Postadresse: Postboks 900, 8910 Brønnøysund
Telefon: 75 00 75 00
E-post: firmapost@brreg.no Internett: www.brreg.no
Organisasjonsnummer: 974 760 673



Organisasjonsnr: 915 694 608
BIKEFINDER AS

RESULTATREGNSKAP

Beløp i: NOK	Note	2024	2023
RESULTATREGNSKAP			
Inntekter			
Salgsinntekt	1	14 747 782	13 058 872
Sum inntekter		14 747 782	13 058 872
Kostnader			
Varekostnad		6 814 733	5 866 539
Lønnskostnad	2	8 106 950	8 229 452
Avskrivning av driftsmidler og immaterielle eiendeler	3, 4, 5	2 917 612	2 509 765
Nedskrivning av varige driftsmidler og immaterielle eiendeler	3		
Annen driftskostnad	2	4 493 427	5 710 412
Sum kostnader		22 332 723	22 316 168
Driftsresultat		-7 584 941	-9 257 297
Finansinntekter og finanskostnader			
Annen renteinntekt		37 879	19 959
Annen finansinntekt		49 396	78 366
Sum finansinntekter		87 274	98 325
Nedskrivning av finansielle eiendeler	6	1 626 005	
Annen rentekostnad	7	994 703	586 956
Annen finanskostnad		287 158	304 550
Sum finanskostnader		2 907 865	891 505
Netto finans		-2 820 591	-793 180
Resultat før skattekostnad		-10 405 532	-10 050 477
Skattekostnad på resultat	8		
Årsresultat	9	-10 405 532	-10 050 477
Årsresultat etter minoritetsinteresser		-10 405 532	-10 050 477
Totalresultat		-10 405 532	-10 050 477
Overføringer og disponeringer			
Overført fra overkurs	9	-10 405 532	-10 050 477
Udekket tap	9		
Avsatt til annen egenkapital	9		



Sum overføringer og
disponeringer

-10 405 532

-10 050 477



Organisasjonsnr: 915 694 608
BIKEFINDER AS

BALANSE

Beløp i: NOK	Note	2024	2023
BALANSE - EIENDELER			
Anleggsmidler			
Immaterielle eiendeler			
Utvikling	4, 5	4 914 036	8 544 035
Konsesjoner, patenter o.l.	4	1 319 231	1 177 570
Utsatt skattefordel	8	7 705 342	7 705 342
Sum immaterielle eiendeler		13 938 609	17 426 946
Varige driftsmidler			
Driftsløsøre, inventar o. a. utstyr	3	56 732	87 677
Sum varige driftsmidler		56 732	87 677
Finansielle anleggsmidler			
Investering i datterselskap	10	312 392	312 392
Sum finansielle anleggsmidler		312 392	312 392
Sum anleggsmidler		14 307 734	17 827 016
Omløpsmidler			
Varer			
Sum varer		3 657 119	4 290 881
Fordringer			
Kundefordringer		506 863	629 821
Andre kortsiktige fordringer	2, 5, 6	7 048 547	5 972 183
Krav på innbetaling av selskapskapital	6, 9		
Sum fordringer		7 555 410	6 602 004
Bankinnskudd, kontanter og lignende			
Bankinnskudd, kontanter o.l.	11	669 036	964 887
Sum bankinnskudd, kontanter og lignende		669 036	964 887
Sum omløpsmidler		11 881 565	11 857 772
SUM EIENDELER		26 189 299	29 684 787

BALANSE - EGENKAPITAL OG GJELD

Egenkapital
Innskutt egenkapital



Aksjekapital	9, 12	352 565	308 083
Overkurs	9	5 484 883	7 972 619
Annen innskutt egenkapital	9	3 627 468	7 962 278
Sum innskutt egenkapital		9 464 916	16 242 980
Opptjent egenkapital			
Udekket tap	9, 13		
Sum egenkapital		9 464 916	16 242 980
Gjeld			
Langsiktig gjeld			
Utsatt skatt	8		
Annen langsiktig gjeld			
Gjeld til			
kredittinstitusjoner	7	126 139	226 139
Øvrig langsiktig gjeld	5	1 381 554	3 300 465
Sum annen langsiktig gjeld		1 507 693	3 526 604
Sum langsiktig gjeld		1 507 693	3 526 604
Kortsiktig gjeld			
Gjeld til			
kredittinstitusjoner	11	9 528 280	5 196 948
Leverandørgjeld		387 151	856 858
Betalbar skatt	8		
Skyldig offentlige avgifter		384 314	531 796
Annen kortsiktig gjeld	6	4 916 945	3 329 601
Sum kortsiktig gjeld		15 216 689	9 915 204
Sum gjeld		16 724 383	13 441 808
SUM EGENKAPITAL OG GJELD		26 189 299	29 684 787



Organisasjonsnr: 915 694 608
BIKEFINDER AS

NOTEOPPLYSNINGER - SELSKAP - alle poster oppgitt i hele tall

Note
2

Antall årsverk i regnskapsåret
12.00

<u>Sum</u>	<u>Beløp</u>
<u>Balanseført verdi 31.12.</u>	<u>Varige driftsmidler Immaterielle eiend.</u>

Konsernregnskap

Morselskapet sitt navn

Forretningskontor for morselskapet

Begrunnelse for at datterselskap er utelatt fra konsolideringen

<u>Samlet beløp - tilknyttet selskap</u>	<u>Årets</u>	<u>Fjorårets</u>
--	--------------	------------------

<u>Samlet beløp - foretak i samme konsern</u>	<u>Årets</u>	<u>Fjorårets</u>
---	--------------	------------------

<u>Samlet beløp - foretak i samme konsern</u>	<u>Årets</u>	<u>Fjorårets</u>
---	--------------	------------------

<u>Samlet beløp - felles kontrollert virksomhet</u>	<u>Årets</u>	<u>Fjorårets</u>
---	--------------	------------------

<u>Pantstillelse</u>	<u>Beløp</u>
----------------------	--------------

<u>Beholdning av egne aksjer</u>	<u>Antall</u>	<u>Pålydende</u>	<u>Andel av aksjek.</u>
----------------------------------	---------------	------------------	-------------------------



Årsregnskap 2024 Bikefinder AS

Resultatregnskap
Balanse
Noter til regnskapet

Org.nr.: 915 694 608



Resultatregnskap

Bikefinder AS

Driftsinntekter og driftskostnader	Note	2024	2023
Salgsinntekt	1	14 747 782	13 058 872
Sum driftsinntekter		14 747 782	13 058 872
Varekostnad		6 814 733	5 866 539
Lønnskostnad	2	8 106 950	8 229 452
Avskrivning av driftsmidler og immaterielle eiendeler	3, 4, 5	2 917 612	2 509 765
Annen driftskostnad	2	4 493 427	5 710 412
Sum driftskostnader		22 332 723	22 316 168
Driftsresultat		-7 584 941	-9 257 297
Finansinntekter og finanskostnader			
Annen renteinntekt		37 879	19 959
Annen finansinntekt		49 396	78 366
Nedskrivning av finansielle eiendeler	6	1 626 005	0
Annen rentekostnad	7	994 703	586 956
Annen finanskostnad		287 158	304 550
Resultat av finansposter		-2 820 591	-793 180
Resultat før skattekostnad		-10 405 532	-10 050 477
Skattekostnad på resultat	8	0	0
Resultat		-10 405 532	-10 050 477
Årsresultat	9	-10 405 532	-10 050 477
Overføringer			
Overført fra overkurs	9	10 405 532	10 050 477
Sum overføringer		-10 405 532	-10 050 477



Balanse

Bikefinder AS

Eiendeler	Note	2024	2023
Anleggsmidler			
Immaterielle eiendeler			
Utvikling	4, 5	4 914 036	8 544 035
Konsesjoner, patenter o.l.	4	1 319 231	1 177 570
Utsatt skattefordel	8	7 705 342	7 705 342
Sum immaterielle eiendeler		13 938 609	17 426 946
Varige driftsmidler			
Driftsløsøre, inventar o.a. utstyr	3	56 732	87 677
Sum varige driftsmidler		56 732	87 677
Finansielle anleggsmidler			
Investeringer i datterselskap	10	312 392	312 392
Sum finansielle anleggsmidler		312 392	312 392
Sum anleggsmidler		14 307 734	17 827 016
Omløpsmidler			
Lager av varer og annen beholdning		3 657 119	4 290 881
Fordringer			
Kundefordringer		506 863	629 821
Andre kortsiktige fordringer	2, 5, 6	7 048 547	5 972 183
Sum fordringer		7 555 410	6 602 004
Bankinnskudd, kontanter o.l.	11	669 036	964 887
Sum omløpsmidler		11 881 565	11 857 772
Sum eiendeler		26 189 299	29 684 787



Balanse

Bikefinder AS

Egenkapital og gjeld	Note	2024	2023
Egenkapital			
Innskutt egenkapital			
Aksjekapital	9, 12	352 565	308 083
Overkurs	9	5 484 883	7 972 619
Annen innskutt egenkapital	9	3 627 468	7 962 278
Sum innskutt egenkapital		9 464 916	16 242 980
Sum egenkapital		9 464 916	16 242 980
Gjeld			
Annen langsiktig gjeld			
Langsiktig lån	7	126 139	226 139
Øvrig langsiktig gjeld	5	1 381 554	3 300 465
Sum annen langsiktig gjeld		1 507 693	3 526 604
Kortsiktig gjeld			
Gjeld til kredittinstitusjoner	11	9 528 280	5 196 948
Leverandørgjeld		387 151	856 858
Skyldig offentlige avgifter		384 314	531 796
Annen kortsiktig gjeld	6	4 916 945	3 329 601
Sum kortsiktig gjeld		15 216 689	9 915 204
Sum gjeld		16 724 383	13 441 808
Sum egenkapital og gjeld		26 189 299	29 684 787

Stavanger, 20.06.2025

Leif Andre Skare
styreleder

Birgitte Furebotten
daglig leder

Eivind Gundersen
styremedlem



Regnskapsprinsipper

Årsregnskapet er satt opp i samsvar med regnskapsloven og god regnskapsskikk for små foretak.

Driftsinntekter

Inntektsføring ved salg av varer skjer på leveringstidspunktet. Tjenester inntektsføres etter hvert som de leveres.

Skatt

Skattekostnaden i resultatregnskapet omfatter både periodens betalbare skatt og endring i utsatt skatt. Utsatt skatt er beregnet med 22 % på grunnlag av de midlertidige forskjeller som eksisterer mellom regnskapsmessige og skattemessige verdier, samt ligningsmessig underskudd til fremføring ved utgangen av regnskapsåret. Skatteøkende og skattereduserende midlertidige forskjeller som reverserer eller kan reverseres i samme periode er utlignet og nettoført.

Klassifisering og vurdering av anleggsmidler

Anleggsmidler omfatter eiendeler bestemt til varig eie og bruk. Anleggsmidler er vurdert til anskaffelseskost. Varige driftsmidler balanseføres og avskrives over driftsmidlets økonomiske levetid. Varige driftsmidler nedskrives til gjenvinnbart beløp ved verdifall som forventes ikke å være forbigående. Gjenvinnbart beløp er det høyeste av netto salgsverdi og verdi i bruk. Verdi i bruk er nåverdi av fremtidige kontantstrømmer knyttet til eiendelen. Nedskrivningen reverseres når grunnlaget for nedskrivningen ikke lenger er til stede.

Klassifisering og vurdering av omløpsmidler

Omløpsmidler og kortsiktig gjeld omfatter normalt poster som forfaller til betaling innen ett år etter balansedagen, samt poster som knytter seg til varekretsløpet. Omløpsmidler vurderes til laveste verdi av anskaffelseskost og virkelig verdi.

Aksjer i datterselskap

Datterselskap vurderes etter kostmetoden i selskapsregnskapet. Investeringen er vurdert til anskaffelseskost for aksjene med mindre nedskrivning har vært nødvendig. Det er foretatt nedskrivning til virkelig verdi når verdifall skyldes årsaker som ikke kan forventes å være forbigående og det må anses nødvendig etter god regnskapsskikk. Nedskrivninger er reversert når grunnlaget for nedskrivning ikke lenger er til stede.

Utbytte, konsernbidrag og andre utdelinger fra datterselskap er inntektsført samme år som det er avsatt i givers regnskap.

Varer

Varer er vurdert til det laveste av anskaffelseskost og netto salgsverdi.

Fordringer

Kundefordringer og andre fordringer oppføres til pålydende etter fradrag for avsetning til forventet tap. Avsetning til tap gjøres på grunnlag av en individuell vurdering av de enkelte fordringene.



Note 2 Lønnskostnader

Lønnskostnader	2024	2023
Lønninger	6 848 168	8 324 306
Styregodtgjørelse	181 667	0
Arbeidsgiveravgift	1 071 239	1 277 620
Pensjonskostnader	364 799	349 106
Andre ytelser	951 731	685 334
Aktiverte lønnskostnader	-1 310 653	-2 406 914
Sum	8 106 950	8 229 452

Selskapet har i 2024 sysselsatt 12 årsverk.

Note 3 Anleggsmidler

	Driftsløsure, inventar ol.	Sum
Anskaffelseskost pr. 01.01.24	337 330	337 330
Anskaffelseskost 31.12.24	337 330	337 330
Akkumulerte avskrivninger 31.12.24	280 598	280 598
Av- og nedskrivninger pr. 31.12.24	280 598	280 598
Bokført verdi 31.12.24	56 732	56 732
Årets ordinære avskrivninger	30 945	30 945
Økonomisk levetid	3-5 år	
Avskrivningsplan	Lineær	

Note 4 Immatrielle eiendeler og offentlige tilskudd

	Forskning og utvikling	Patenter	Sum
Anskaffelseskost 01.01.2024	23 737 288	1 177 570	24 914 858
Tilgang kjøpte immaterielle eiendeler	1 407 220	141 661	1 548 881
Anskaffelseskost 31.12.2024	25 144 508	1 319 231	26 463 739
Akkumulerte avskrivninger 31.12.2023	15 105 576	0	15 105 576
Akkumulerte brutto avskrivninger 31.12.2024	20 230 472	0	20 230 472
Bokført verdi per 31.12.2024	4 914 036	1 319 231	6 233 267
Brutto avskrivninger i året	5 124 896	0	5 124 896
Brutto inntektsført tilskudd i året	2 238 229	0	2 238 229
Netto avskrivninger i året	2 886 667	0	2 886 667
Avskrivningsplan	Lineær	Lineær	
Antall år avskrivning	5 år	5 år	

Selskapet utvikler en tyverisikker sporingsenhet for sykler som skal gjøre det mulig å finne tilbake en sykkel som stjeles. Selskapet har i 2024 også utviklet en smartkabel som skal brukes sammen med sporingsenhet. Alle utviklingskostnader knyttet til videreutvikling av smartkabel er i 2024 aktivert i balansen.

Mottatt offentlige tilskudd føres tilsvarende som reduksjon avskrivningene ref note 8.



Note 5 Offentlig tilskudd

Akkumulerte tilskudd presenteres som annen langsiktig gjeld og vil inntektsføres i tråd med avskrivning av aktiverte FoU kostnader fra den perioden enhetene kommer for salg i butikk.

	31.12.2024	31.12.2023
Tilskudd Innovasjon Norge	350 000	350 000
Tilskudd Stavanger Kommune	150 000	150 000
Tilskudd Innovasjon Norge (IFU)	3 666 000	3 666 000
SkatteFunn refusjon	7 132 857	6 813 539
Horizon 2020	50 000	50 000
Akkumulert inntektsført	-9 967 303	-7 729 074
Sum	1 381 554	3 300 465

Skattefunn refusjon for 2024 utgjør kr. 319 319. Av dette er kr. 319 319 balanseført og inntektsføres i tråd med avskrivningene.

Avskrivninger ble påbegynt 01.03.2019 og således er kr. 9 967 303 inntektsført og presentert som reduksjon i avskrivningene i resultatregnskapet.

Note 6 Mellomværende med nærstående selskaper

	2024	2023
Andre kortsiktige fordringer		
Fordring på Track Tech AS	629 441	1 054 750
Fordring på Bikefinder Limited	3 615 786	3 651 174
Andre kortsiktige fordringer	2 803 321	1 266 259
Sum	7 048 547	5 972 183
Annen kortsiktig gjeld		
Aksjonærlån	0	19 083
Gjeld til Bikefinder Limited	2 115 786	172 886
Annen kortsiktig gjeld	2 801 159	3 137 477
Sum	4 916 945	3 329 446

Fordring på Bikefinder Limited er i 2024 nedskrevet med kr 1 626 005.

Note 7 Annen langsiktig gjeld

	2024	2023
Risikolån fra Innovasjon Norge	126 139	226 139
Sum	126 139	226 139

Selskapet har ikke gjeld som forfaller senere enn 5 år etter balansedagen.



Note 8 Skatt

Årets skattekostnad	2024	2023
Resultatført skatt på ordinært resultat:		
Betalbar skatt	0	0
For mye/lite avsatt tidligere år	0	0
Endring i utsatt skattefordel	0	0
Skattekostnad ordinært resultat	0	0

Skattepliktig inntekt:		
Ordinært resultat før skatt	-10 405 532	-10 050 477
Permanente forskjeller	-344 666	-1 077 199
Endring i midlertidige forskjeller	1 471 986	68 925
Skattepliktig inntekt	-9 278 212	-11 058 751

Betalbar skatt i balansen:		
Betalbar skatt på årets resultat	0	0
Sum betalbar skatt i balansen	0	0

Beregning av effektiv skattesats		
Resultat før skatt	-10 405 532	-10 050 477
Beregnet skatt av resultat før skatt	-2 289 217	-2 211 105
Skatteeffekt av permanente forskjeller	-75 826	-236 984
Sum	-2 365 043	-2 448 089
Effektiv skattesats	22,7 %	24,4 %

Skatteeffekten av midlertidige forskjeller og underskudd til fremføring som har gitt opphav til utsatt skatt og utsatte skattefordeler, spesifisert på typer av midlertidige forskjeller

	2024	2023	Endring
Varige driftsmidler	227 208	73 189	-154 019
Fordringer	-1 726 005	-100 000	1 626 005
Sum	-1 498 797	-26 811	1 471 986

Akkumulert fremførbart underskudd	-65 366 857	-56 088 645	9 278 212
Inngår ikke i beregningen av utsatt skatt	31 841 370	21 091 172	-10 750 198
Grunnlag for utsatt skattefordel	-35 024 284	-35 024 284	0

Utsatt skattefordel (22 %)	-7 705 341	-7 705 343	0
-----------------------------------	-------------------	-------------------	----------



Note 9 Egenkapital

	Aksjekapital	Overkurs	Annen innskutt egenkapital	Sum egenkapital
Pr. 31.12.2023	308 083	7 972 619	7 962 278	16 242 980
Årets resultat	0	-10 405 532		-10 405 532
Kapitalforhøyelse 29.12.24 - Ikke registrert			3 627 468	3 627 468
Registrert kapitalforhøyelse	44 482	7 917 796	-7 962 278	0
Pr 31.12.2024	352 565	5 484 883	3 627 468	9 464 916

Note 10 Aksjer i datterselskap

	Eier- /stemmeandel	Balanseført verdi	Resultat 2024	Egenkapital 31.12.2024
Track Tech AS	100 %	312 391	-11 505	191 102
Bikefinder Limited	100 %	1	-1 261 894	-4 368 336
Totalt		312 392		

Datterselskap er bokført etter kostmetoden per 31.12.2024.

Note 11 Bankinnskudd

Innestående midler på skattetrekkskonto (bundne midler) er på kr. 243 839.

Selskapet har innvilget kassakreditt fra SR Bank på kr. 12 000 000. Per 31.12.2024 er det trukket kr. 9 528 280. Tilgjengelig kassakreditt er per 31.12.2024 er kr. 2 471 720.



Note 12 Aksjonærer

Aksjekapitalen i Bikefinder AS pr. 31.12.2024 består av:

	Antall	Pålydende	Bokført
Ordinære aksjer	352 565	1,00	352 565
Sum	352 565		352 565

Eierstruktur

	Antall	Eierandel	Stemmeandel
Trethom AS	83 111	23,57 %	23,57 %
Eg Invest As	35 811	10,16 %	10,16 %
Petroform As	29 956	8,50 %	8,50 %
Peritus Advisors AS	19 397	5,50 %	5,50 %
Strawberry Equities As	18 873	5,35 %	5,35 %
Herland Consulting As	17 087	4,85 %	4,85 %
Ultima Management AS	15 539	4,41 %	4,41 %
Asesor AS	15 530	4,40 %	4,40 %
Thom Eigel Ingvar	12 111	3,44 %	3,44 %
Nitram Elo As	10 580	3,00 %	3,00 %
Resterende 253 aksjonærer	94 570	26,82 %	26,82 %
Totalt antall aksjer	352 565	100,00 %	100,00 %

Aksjer eiet av medlemmer i styret og daglig leder:

Navn	Verv	Antall
Leif Andre Skare	Styreleder	19 397
Eivind Gundersen	Styremedlem	35 811
Birgitte Furebotten	Daglig leder	3 118
Totalt antall aksjer		58 326

Note 13 Fortsatt drift

Styret og daglig leder vurderer at forutsetningene for fortsatt drift er til stede, da kontantstrømmen er i ferd med å bli positiv og selskapets tilgjengelige likviditet vurderes som tilstrekkelig for å håndtere kortsiktige likviditetsbehov på driften. Selskapets aksjonærbase har en historikk som viser evne til vellykket kapitalinnhenting ved behov.



Årsregnskap 2024 Bikefinder AS

Resultatregnskap
Balanse
Noter til regnskapet

Org.nr.: 915 694 608

Doc ID: 3d60daf15eca696dee3c8c71c9c4d85bcc4f0f8d



Resultatregnskap

Bikefinder AS

Driftsinntekter og driftskostnader	Note	2024	2023
Salgsinntekt	1	14 747 782	13 058 872
Sum driftsinntekter		14 747 782	13 058 872
Varekostnad		6 814 733	5 866 539
Lønnskostnad	2	8 106 950	8 229 452
Avskrivning av driftsmidler og immaterielle eiendeler	3, 4, 5	2 917 612	2 509 765
Annen driftskostnad	2	4 493 427	5 710 412
Sum driftskostnader		22 332 723	22 316 188
Driftsresultat		-7 584 941	-9 257 297
Finansinntekter og finanskostnader			
Annen renteinntekt		37 879	19 959
Annen finansinntekt		49 396	78 366
Nedskrivning av finansielle eiendeler	6	1 626 005	0
Annen rentekostnad	7	994 703	586 956
Annen finanskostnad		287 158	304 550
Resultat av finansposter		-2 820 591	-793 180
Resultat før skattekostnad		-10 405 532	-10 050 477
Skattekostnad på resultat	8	0	0
Resultat		-10 405 532	-10 050 477
Årsresultat	9	-10 405 532	-10 050 477
Overføringer			
Overført fra overkurs	9	10 405 532	10 050 477
Sum overføringer		-10 405 532	-10 050 477



Balanse

Bikefinder AS

Eiendeler	Note	2024	2023
Anleggsmidler			
Immaterielle eiendeler			
Utvikling	4, 5	4 914 036	8 544 035
Konsesjoner, patenter o.l.	4	1 319 231	1 177 570
Utsatt skattefordel	8	7 705 342	7 705 342
Sum immaterielle eiendeler		13 938 609	17 426 946
Varige driftsmidler			
Driftsløsøre, inventar o.a. utstyr	3	56 732	87 677
Sum varige driftsmidler		56 732	87 677
Finansielle anleggsmidler			
Investeringer i datterselskap	10	312 392	312 392
Sum finansielle anleggsmidler		312 392	312 392
Sum anleggsmidler		14 307 734	17 827 016
Omløpsmidler			
Lager av varer og annen beholdning		3 657 119	4 290 881
Fordringer			
Kundefordringer		506 863	629 821
Andre kortsiktige fordringer	2, 5, 6	7 048 547	5 972 183
Sum fordringer		7 555 410	6 602 004
Bankinnskudd, kontanter o.l.	11	669 036	964 887
Sum omløpsmidler		11 881 565	11 857 772
Sum eiendeler		26 189 299	29 684 787

Bikefinder AS

Side 3

Doc ID: 3d60daf15eca696dee3c8c71c9c4d85bcc4f0f8d



Balanse

Bikefinder AS

Egenkapital og gjeld	Note	2024	2023
Egenkapital			
Innskutt egenkapital			
Aksjekapital	9, 12	352 565	308 083
Overkurs	9	5 484 883	7 972 619
Annen innskutt egenkapital	9	3 627 468	7 962 278
Sum innskutt egenkapital		9 464 916	16 242 980
Sum egenkapital		9 464 916	16 242 980
Gjeld			
Annen langsiktig gjeld			
Langsiktig lån	7	126 139	226 139
Øvrig langsiktig gjeld	5	1 381 554	3 300 465
Sum annen langsiktig gjeld		1 507 693	3 526 604
Kortsiktig gjeld			
Gjeld til kredittinstitusjoner	11	9 528 280	5 196 948
Leverandørgjeld		387 151	856 858
Skyldig offentlige avgifter		384 314	531 796
Annen kortsiktig gjeld	6	4 916 945	3 329 601
Sum kortsiktig gjeld		15 216 689	9 915 204
Sum gjeld		16 724 383	13 441 808
Sum egenkapital og gjeld		26 189 299	29 684 787

Stavanger, 20.06.2025

Birgitte Furebotten

Birgitte Furebotten
daglig leder

Eivind Gundersen

Eivind Gundersen
styremedlem

Leif Andre Skare

Leif Andre Skare
styreleder



Regnskapsprinsipper

Årsregnskapet er satt opp i samsvar med regnskapsloven og god regnskapsskikk for små foretak.

Driftsinntekter

Inntektsføring ved salg av varer skjer på leveringstidspunktet. Tjenester inntektsføres etter hvert som de leveres.

Skatt

Skattekostnaden i resultatregnskapet omfatter både periodens betalbare skatt og endring i utsatt skatt. Utsatt skatt er beregnet med 22 % på grunnlag av de midlertidige forskjeller som eksisterer mellom regnskapsmessige og skattemessige verdier, samt ligningsmessig underskudd til fremføring ved utgangen av regnskapsåret. Skatteøkende og skattereduserende midlertidige forskjeller som reverserer eller kan reverseres i samme periode er utlignet og nettoført.

Klassifisering og vurdering av anleggsmidler

Anleggsmidler omfatter eiendeler bestemt til varig eie og bruk. Anleggsmidler er vurdert til anskaffelseskost. Varige driftsmidler balanseføres og avskrives over driftsmidlets økonomiske levetid. Varige driftsmidler nedskrives til gjenvinnbart beløp ved verdifall som forventes ikke å være forbigående. Gjenvinnbart beløp er det høyeste av netto salgsverdi og verdi i bruk. Verdi i bruk er nåverdi av fremtidige kontantstrømmer knyttet til eiendelen. Nedskrivningen reverseres når grunnlaget for nedskrivningen ikke lenger er til stede.

Klassifisering og vurdering av omløpsmidler

Omløpsmidler og kortsiktig gjeld omfatter normalt poster som forfaller til betaling innen ett år etter balansedagen, samt poster som knytter seg til varekretsløpet. Omløpsmidler vurderes til laveste verdi av anskaffelseskost og virkelig verdi.

Aksjer i datterselskap

Datterselskap vurderes etter kostmetoden i selskapsregnskapet. Investeringen er vurdert til anskaffelseskost for aksjene med mindre nedskrivning har vært nødvendig. Det er foretatt nedskrivning til virkelig verdi når verdifall skyldes årsaker som ikke kan forventes å være forbigående og det må anses nødvendig etter god regnskapsskikk. Nedskrivninger er reversert når grunnlaget for nedskrivning ikke lenger er til stede.

Utbytte, konsernbidrag og andre utdelinger fra datterselskap er inntektsført samme år som det er avsatt i givers regnskap.

Varer

Varer er vurdert til det laveste av anskaffelseskost og netto salgsverdi.

Fordringer

Kundefordringer og andre fordringer oppføres til pålydende etter fradrag for avsetning til forventet tap. Avsetning til tap gjøres på grunnlag av en individuell vurdering av de enkelte fordringene.



Note 2 Lønnskostnader

Lønnskostnader	2024	2023
Lønninger	6 848 168	8 324 306
Styregodtgjørelse	181 667	0
Arbeidsgiveravgift	1 071 239	1 277 620
Pensjonskostnader	364 799	349 106
Andre ytelser	951 731	685 334
Aktiverte lønnskostnader	-1 310 653	-2 406 914
Sum	8 106 950	8 229 452

Selskapet har i 2024 sysselsatt 12 årsverk.

Note 3 Anleggsmidler

	Driftsløse, inventar ol.	Sum
Anskaffelseskost pr. 01.01.24	337 330	337 330
Anskaffelseskost 31.12.24	337 330	337 330
Akkumulerte avskrivninger 31.12.24	280 598	280 598
Av- og nedskrivninger pr. 31.12.24	280 598	280 598
Bokført verdi 31.12.24	56 732	56 732
Årets ordinære avskrivninger	30 945	30 945
Økonomisk levetid	3-5 år	
Avskrivningsplan	Lineær	

Note 4 Immatrielle eiendeler og offentlige tilskudd

	Forskning og utvikling	Patenter	Sum
Anskaffelseskost 01.01.2024	23 737 288	1 177 570	24 914 858
Tilgang kjøpte immaterielle eiendeler	1 407 220	141 661	1 548 881
Anskaffelseskost 31.12.2024	25 144 508	1 319 231	26 463 739
Akkumulerte avskrivninger 31.12.2023	15 105 576	0	15 105 576
Akkumulerte brutto avskrivninger 31.12.2024	20 230 472	0	20 230 472
Bokført verdi per 31.12.2024	4 914 036	1 319 231	6 233 267
Brutto avskrivninger i året	5 124 896	0	5 124 896
Brutto inntektsført tilskudd i året	2 238 229	0	2 238 229
Netto avskrivninger i året	2 886 667	0	2 886 667
Avskrivningsplan	Lineær	Lineær	
Antall år avskrivning	5 år	5 år	

Selskapet utvikler en tyverisikker sporingsenhet for sykler som skal gjøre det mulig å finne tilbake en sykkel som stjeles. Selskapet har i 2024 også utviklet en smartkabel som skal brukes sammen med sporingsenhet. Alle utviklingskostnader knyttet til videreutvikling av smartkabel er i 2024 aktivert i balansen.

Mottatt offentlige tilskudd føres tilsvarende som reduksjon avskrivningene ref note 8.



Note 5 Offentlig tilskudd

Akkumulerte tilskudd presenteres som annen langsiktig gjeld og vil inntektsføres i tråd med avskrivning av aktiverte FoU kostnader fra den perioden enhetene kommer for salg i butikk.

	31.12.2024	31.12.2023
Tilskudd Innovasjon Norge	350 000	350 000
Tilskudd Stavanger Kommune	150 000	150 000
Tilskudd Innovasjon Norge (IFU)	3 666 000	3 666 000
SkatteFunn refusjon	7 132 857	6 813 539
Horizon 2020	50 000	50 000
Akkumulert inntektsført	-9 967 303	-7 729 074
Sum	1 381 554	3 300 465

Skattefunn refusjon for 2024 utgjør kr. 319 319. Av dette er kr. 319 319 balanseført og inntektsføres i tråd med avskrivningene.

Avskrivninger ble påbegynt 01.03.2019 og således er kr. 9 967 303 inntektsført og presentert som reduksjon i avskrivningene i resultatregnskapet.

Note 6 Mellomværende med nærstående selskaper

	2024	2023
Andre kortsiktige fordringer		
Fordring på Track Tech AS	629 441	1 054 750
Fordring på Bikefinder Limited	3 615 786	3 651 174
Andre kortsiktige fordringer	2 803 321	1 266 259
Sum	7 048 547	5 972 183
Annen kortsiktig gjeld		
Aksjonærlån	0	19 083
Gjeld til Bikefinder Limited	2 115 786	172 886
Annen kortsiktig gjeld	2 801 159	3 137 477
Sum	4 916 945	3 329 446

Fordring på Bikefinder Limited er i 2024 nedskrevet med kr 1 626 005.

Note 7 Annen langsiktig gjeld

	2024	2023
Risikolån fra Innovasjon Norge	126 139	226 139
Sum	126 139	226 139

Selskapet har ikke gjeld som forfaller senere enn 5 år etter balansedagen.



Note 8 Skatt

Årets skattekostnad	2024	2023
Resultatført skatt på ordinært resultat:		
Betalbar skatt	0	0
For mye/lite avsatt tidligere år	0	0
Endring i utsatt skattefordel	0	0
Skattekostnad ordinært resultat	0	0

Skattepliktig inntekt:		
Ordinært resultat før skatt	-10 405 532	-10 050 477
Permanente forskjeller	-344 666	-1 077 199
Endring i midlertidige forskjeller	1 471 986	68 925
Skattepliktig inntekt	-9 278 212	-11 058 751

Betalbar skatt i balansen:		
Betalbar skatt på årets resultat	0	0
Sum betalbar skatt i balansen	0	0

Beregning av effektiv skattesats		
Resultat før skatt	-10 405 532	-10 050 477
Beregnet skatt av resultat før skatt	-2 289 217	-2 211 105
Skatteeffekt av permanente forskjeller	-75 826	-236 984
Sum	-2 365 043	-2 448 089
Effektiv skattesats	22,7 %	24,4 %

Skatteeffekten av midlertidige forskjeller og underskudd til fremføring som har gitt opphav til utsatt skatt og utsatte skattefordeler, spesifisert på typer av midlertidige forskjeller

	2024	2023	Endring
Varige driftsmidler	227 208	73 189	-154 019
Fordringer	-1 726 005	-100 000	1 626 005
Sum	-1 498 797	-26 811	1 471 986

Akkumulert fremførbart underskudd	-65 366 857	-56 088 645	9 278 212
Inngår ikke i beregningen av utsatt skatt	31 841 370	21 091 172	-10 750 198
Grunnlag for utsatt skattefordel	-35 024 284	-35 024 284	0

Utsatt skattefordel (22 %)	-7 705 341	-7 705 343	0
-----------------------------------	-------------------	-------------------	----------



Note 9 Egenkapital

	Aksjekapital	Overkurs	Annen innskutt egenkapital	Sum egenkapital
Pr. 31.12.2023	308 083	7 972 619	7 962 278	16 242 980
Årets resultat	0	-10 405 532		-10 405 532
Kapitalforhøyelse 29.12.24 - Ikke registrert			3 627 468	3 627 468
Registrert kapitalforhøyelse	44 482	7 917 796	-7 962 278	0
Pr 31.12.2024	352 565	5 484 883	3 627 468	9 464 916

Note 10 Aksjer i datterselskap

	Eier- /stemmeandel	Balanseført verdi	Resultat 2024	Egenkapital 31.12.2024
Track Tech AS	100 %	312 391	-11 505	191 102
Bikefinder Limited	100 %	1	-1 261 894	-4 368 336
Totalt		312 392		

Datterselskap er bokført etter kostmetoden per 31.12.2024.

Note 11 Bankinnskudd

Innestående midler på skattetrekkskonto (bundne midler) er på kr. 243 839.

Selskapet har innvilget kassakreditt fra SR Bank på kr. 12 000 000. Per 31.12.2024 er det trukket kr. 9 528 280. Tilgjengelig kassakreditt er per 31.12.2024 er kr. 2 471 720.



Note 12 Aksjonærer

Aksjekapitalen i Bikefinder AS pr. 31.12.2024 består av:

	Antall	Pålydende	Bokført
Ordinære aksjer	352 565	1,00	352 565
Sum	352 565		352 565

Eierstruktur

	Antall	Eierandel	Stemmeandel
Trethom AS	83 111	23,57 %	23,57 %
Eg Invest As	35 811	10,16 %	10,16 %
Petroform As	29 956	8,50 %	8,50 %
Peritus Advisors AS	19 397	5,50 %	5,50 %
Strawberry Equities As	18 873	5,35 %	5,35 %
Herland Consulting As	17 087	4,85 %	4,85 %
Ultima Management AS	15 539	4,41 %	4,41 %
Asesor AS	15 530	4,40 %	4,40 %
Thom Eigel Ingvar	12 111	3,44 %	3,44 %
Nitram Elo As	10 580	3,00 %	3,00 %
Resterende 253 aksjonærer	94 570	26,82 %	26,82 %
Totalt antall aksjer	352 565	100,00 %	100,00 %

Aksjer eiet av medlemmer i styret og daglig leder:

Navn	Verv	Antall
Leif Andre Skare	Styreleder	19 397
Eivind Gundersen	Styremedlem	35 811
Birgitte Furebotten	Daglig leder	3 118
Totalt antall aksjer		58 326

Note 13 Fortsatt drift

Styret og daglig leder vurderer at forutsetningene for fortsatt drift er til stede, da kontantstrømmen er i ferd med å bli positiv og selskapets tilgjengelige likviditet vurderes som tilstrekkelig for å håndtere kortsiktige likviditetsbehov på driften. Selskapets aksjonærbase har en historikk som viser evne til vellykket kapitalinnhenting ved behov.



Audit trail

Title	Bikefinder AS - Årsregnskap 2024
File name	Årsregnskap_2024_-_Bikefinder_AS.pdf
Document ID	3d60daf15eca696dee3c8c71c9c4d85bcc4f0f8d
Audit trail date format	MM / DD / YYYY
Status	◆ Signed

Document History





 SENT	06 / 25 / 2025 14:46:10 UTC	Sent for signature to Leif Andre Skare (leif.andre.skare@peritusadvisors.no), Birgitte Furebotten (bfs@bikefinder.com) and Eivind Gundersen (gundersen.eivind@gmail.com) from post@relevantregnskap.no IP: 212.33.129.146
 VIEWED	06 / 25 / 2025 15:25:52 UTC	Viewed by Eivind Gundersen (gundersen.eivind@gmail.com) IP: 92.220.104.129
 SIGNED	06 / 25 / 2025 15:27:14 UTC	Signed by Eivind Gundersen (gundersen.eivind@gmail.com) IP: 92.220.104.129
 VIEWED	06 / 25 / 2025 16:34:20 UTC	Viewed by Leif Andre Skare (leif.andre.skare@peritusadvisors.no) IP: 81.167.240.177



Audit trail

Title	Bikefinder AS - Årsregnskap 2024
File name	Årsregnskap_2024_-_Bikefinder_AS.pdf
Document ID	3d60daf15eca696dee3c8c71c9c4d85bcc4f0f8d
Audit trail date format	MM / DD / YYYY
Status	• Signed

Document History

 SIGNED	06 / 25 / 2025 16:34:32 UTC	Signed by Leif Andre Skare (leif.andre.skare@peritusadvisors.no) IP: 81.167.240.177
 VIEWED	06 / 25 / 2025 20:54:56 UTC	Viewed by Birgitte Furebotten (bfs@bikefinder.com) IP: 104.28.31.34
 SIGNED	06 / 25 / 2025 20:55:21 UTC	Signed by Birgitte Furebotten (bfs@bikefinder.com) IP: 104.28.31.34
 COMPLETED	06 / 25 / 2025 20:55:21 UTC	The document has been completed.



KALLESTEN

Revisjon og Regnskap AS

Godkjent revisjonsselskap
Autorisert regnskapsførerselskap

Medlem av:
Revisorforeningen
Regnskap Norge

Til generalforsamlingen i Bikefinder AS

UAVHENGIG REVISORS BERETNING

Uttalelse om revisjonen av årsregnskapet

Konklusjon

Vi har revidert årsregnskapet for Bikefinder AS som viser et underskudd på kr 10 405 532. Årsregnskapet består av balanse per 31. desember 2024, resultatregnskap for regnskapsåret avsluttet per denne datoen og noter til årsregnskapet, herunder et sammendrag av viktige regnskapsprinsipper.

Etter vår mening

- oppfyller årsregnskapet gjeldende lovkrav, og
- gir årsregnskapet et rettviseende bilde av selskapets finansielle stilling per 31. desember 2024 og av dets resultater for regnskapsåret avsluttet per denne datoen i samsvar med regnskapslovens regler og god regnskapsskikk i Norge.

Grunnlag for konklusjonen

Vi har gjennomført revisjonen i samsvar med International Standards on Auditing (ISA-ene). Våre oppgaver og plikter i henhold til disse standardene er beskrevet nedenfor under Revisors oppgaver og plikter ved revisjonen av årsregnskapet. Vi er uavhengige av selskapet i samsvar med kravene i relevante lover og forskrifter i Norge og International Code of Ethics for Professional Accountants (inkludert internasjonale uavhengighetsstandarder) utstedt av International Ethics Standards Board for Accountants (IESBA-reglene), og vi har overholdt våre øvrige etiske forpliktelser i samsvar med disse kravene. Innhentet revisjonsbevis er etter vår vurdering tilstrekkelig og hensiktsmessig som grunnlag for vår konklusjon.

Styrets ansvar for årsregnskapet

Styret (ledelsen) er ansvarlig for å utarbeide årsregnskapet og for at det gir et rettviseende bilde i samsvar med regnskapslovens regler og god regnskapsskikk i Norge. Ledelsen er også ansvarlig for slik intern kontroll som den finner nødvendig for å kunne utarbeide et årsregnskap som ikke inneholder vesentlig feilinformasjon, verken som følge av misligheter eller utilsiktede feil.

Ved utarbeidelsen av årsregnskapet må ledelsen ta standpunkt til selskapets evne til fortsatt drift og opplyse om forhold av betydning for fortsatt drift. Forutsetningen om fortsatt drift skal legges til grunn for årsregnskapet så lenge det ikke er sannsynlig at virksomheten vil bli avvirket.

Tananger

Esterveien 1
Postboks 79
4098 Tananger
51 71 90 00

Kopervik

Fotvegen 1
Bygnes senter
4250 Kopervik
52 81 68 80

Org nr.: NO 951 499 072 MVA
Bankkonto: 3206.05.10732
www.kallesten.no
E-post: revisjon@kallesten.no

Penneo Dokumentmøkket: KH6DG-ITRKE-ZLC9W-ES6GW-BFRXD-J2Y60



Revisors oppgaver og plikter ved revisjonen av årsregnskapet

Vårt mål er å oppnå betryggende sikkerhet for at årsregnskapet som helhet ikke inneholder vesentlig feilinformasjon, verken som følge av misligheter eller utilsiktede feil, og å avgi en revisjonsberetning som inneholder vår konklusjon. Betryggende sikkerhet er en høy grad av sikkerhet, men ingen garanti for at en revisjon utført i samsvar med ISA-ene, alltid vil avdekke vesentlig feilinformasjon.

Feilinformasjon kan oppstå som følge av misligheter eller utilsiktede feil. Feilinformasjon er å anse som vesentlig dersom den enkeltvis eller samlet med rimelighet kan forventes å påvirke de økonomiske beslutningene som brukerne foretar på grunnlag av årsregnskapet.

For revisors oppgaver og plikter se: <https://revisorforeningen.no/revisjonsberetninger>

Tananger, 26. juni 2025
Kallesten Revisjon og Regnskap AS

Trond Fosse
Statsautorisert revisor
(elektronisk signert)

Perneo Dokumentmøkket: KH6DG-ITRKE-ZLC9W-ES6GW-BFRXD-12160



PENNEO

Signaturene i dette dokumentet er juridisk bindende. Dokument signert med "Penneo™ - sikker digital signatur". De signerende parter sin identitet er registrert, og er listet nedenfor.

"Med min signatur bekrefter jeg alle datoer og innholdet i dette dokument."

Fosse, Trond

Statsautorisert revisor

Serienummer: no_bankid:9578-5997-4-29067

IP: 45.140.xxx.xxx

2025-06-26 07:13:36 UTC



Penneo Dokumentnøkkel: KH6DG-ITRKE-ZLC9W-ES6GW-BFRXD-J2Y60

Dette dokumentet er signert digitalt via [Penneo.com](https://penneo.com). De signerte dataene er validert ved hjelp av den matematiske hashverdien av det originale dokumentet. All kryptografisk bevisføring er innebygd i denne PDF-en for fremtidig validering.

Dette dokumentet er forseglest med et kvalifisert elektronisk segl. For mer informasjon om Penneos kvalifiserte tillitstjenester, se <https://eud.penneo.com>.

Slik kan du bekrefte at dokumentet er originalt

Når du åpner dokumentet i Adobe Reader, kan du se at det er sertifisert av **Penneo A/S**. Dette beviser at innholdet i dokumentet ikke har blitt endret siden tidspunktet for signeringen. Bevis for de individuelle signatørens digitale signaturer er vedlagt dokumentet.

Du kan bekrefte de kryptografiske bevisene ved hjelp av Penneos validator, <https://penneo.com/validator>, eller andre valideringsverktøy for digitale signaturer.