



ÅRSREGNSKAPET FOR REGNSKAPSÅRET 2017 - GENERELL INFORMASJON

Enheten

Organisasjonsnummer: 983 886 892
Organisasjonsform: Aksjeselskap
Foretaksnavn: GOODTECH RECOVERY TECHNOLOGY AS
Forretningsadresse: Innspurten 15
0663 OSLO

Regnskapsår

Årsregnskapets periode: 01.01.2017 - 31.12.2017

Konsern

Morselskap i konsern: Nei

Regnskapsregler

Regler for små foretak benyttet: Ja
Benyttet ved utarbeidelsen av årsregnskapet til selskapet: Regnskapslovens alminnelige regler

Årsregnskapet fastsatt av kompetent organ

Bekreftet av representant for selskapet: Gunn Sørmo
Dato for fastsettelse av årsregnskapet: 28.06.2018

Grunnlag for avgivelse

År 2017: Årsregnskapet er elektronisk innlevert
År 2016: Tall er hentet fra elektronisk innlevert årsregnskap fra 2017

Det er ikke krav til at årsregnskapet m.v. som sendes til Regnskapsregisteret er undertegnet. Kontrollen på at dette er utført ligger hos revisor/enhetens øverste organ. Sikkerheten ivaretas ved at innsender har rolle/rettighet for innsending av årsregnskapet via Altinn, og ved at det bekreftes at årsregnskapet er fastsatt av kompetent organ.

Brønnøysundregistrene, 26.08.2019



Resultatregnskap

Beløp i: NOK	Note	2017	2016
RESULTATREGNSKAP			
Inntekter			
Salgsinntekt		2 582	54 621
Annen driftsinntekt		0	175 000
Provisjoner		22 220	0
Sum inntekter		24 802	229 621
Kostnader			
Varekostnad		0	54 621
Lønnskostnad	1	38 514	252 698
Avskrivning på varige driftsmidler og immaterielle eiendeler	3	12 044	14 793
Nedskrivning av varige driftsmidler og immaterielle eiendeler	3	0	20 981 864
Annen driftskostnad	1	152 428	631 645
Sum kostnader		202 986	21 935 621
Driftsresultat		-178 184	-21 706 000
Finansinntekter og finanskostnader			
Annen renteinntekt		2 730	3 207
Annen finansinntekt		431	6 418
Sum finansinntekter		3 161	9 625
Rentekostnad til foretak i samme konsern		399 198	824 767
Annen rentekostnad		0	235
Annen finanskostnad		606	4 293
Sum finanskostnader		399 804	829 295
Netto finans		-396 643	-819 670
Ordinært resultat før skattekostnad		-574 827	-22 525 670
Skattekostnad på ordinært resultat	2	-1 302	-958
Ordinært resultat etter skattekostnad		-573 525	-22 524 712
Årsresultat		-573 525	-22 524 712
Overføringer og disponeringer			



Resultatregnskap

Beløp i: NOK	Note	2017	2016
Udekket tap		-573 525	-22 524 712
Sum overføringer og disponeringer		-573 525	-22 524 712



Balanse

Beløp i: NOK	Note	2017	2016
BALANSE - EIENDELER			
Anleggsmidler			
Immaterielle eiendeler			
Forskning og utvikling	3	9 158 336	8 836 709
Sum immaterielle eiendeler		9 158 336	8 836 709
Varige driftsmidler			
Driftsløsøre, inventar, verktøy, kontormaskiner og lignende	3	33 496	45 540
Sum varige driftsmidler		33 496	45 540
Sum anleggsmidler		9 191 832	8 882 249
Omløpsmidler			
Varer			
Fordringer			
Andre fordringer	2	68 785	1 262 610
Sum fordringer		68 785	1 262 610
Bankinnskudd, kontanter og lignende			
Bankinnskudd, kontanter og lignende	4	9 017	114 241
Sum bankinnskudd, kontanter og lignende		9 017	114 241
Sum omløpsmidler		77 802	1 376 851
SUM EIENDELER		9 269 634	10 259 100
BALANSE - EGENKAPITAL OG GJELD			
Egenkapital			
Innskutt egenkapital			
Selskapskapital	6	300 000	300 000
Annen innskutt egenkapital		18 791 356	18 791 356
Sum innskutt egenkapital		19 091 356	19 091 356



Balanse

Beløp i: NOK	Note	2017	2016
Opptjent egenkapital			
Udekket tap		29 538 794	28 965 268
Sum opptjent egenkapital		-29 538 794	-28 965 268
Sum egenkapital		-10 447 438	-9 873 912
Gjeld			
Langsiktig gjeld			
Utsatt skatt	2	1 381	2 682
Sum avsetninger for forpliktelser		1 381	2 682
Annen langsiktig gjeld			
Sum langsiktig gjeld		1 381	2 682
Kortsiktig gjeld			
Leverandørgjeld	7	50 922	212 381
Skyldige offentlige avgifter		0	43 877
Annen kortsiktig gjeld	7	19 664 769	19 874 072
Sum kortsiktig gjeld		19 715 691	20 130 330
Sum gjeld		19 717 072	20 133 012
SUM EGENKAPITAL OG GJELD		9 269 634	10 259 100



Brønnøysundregistrene

ÅRSREGNSKAP FOR REGNSKAPSÅRET 2017 - GENERELL INFORMASJON

Journalnummer: 2018 616795

Enheten

Organisasjonsnummer: 983 886 892
Organisasjonsform: Aksjeselskap
Foretaksnavn: GOODTECH RECOVERY TECHNOLOGY AS
Forretningsadresse: Innspurten 15
0663 OSLO

Regnskapsår

Årsregnskapets periode: 01.01.2017 - 31.12.2017

Konsern

Morselskap i konsern: Nei

Regnskapsregler

Regler for små foretak benyttet: Ja
Benyttet ved utarbeidelsen av
årsregnskapet til selskapet: Regnskapslovens alminnelige regler

Årsregnskapet fastsatt av kompetent organ

Bekreftet av representant for selskapet: Gunn Sørmo
Dato for fastsettelse av årsregnskapet: 28.06.2018

Revisjon

Årsregnskapet er utarbeidet av ekstern
autorisert regnskapsfører: Ja
Ekstern autorisert regnskapsfører har i
løpet av regnskapsåret bistått ved den
løpende regnskapsføringen eller utført
andre tjenester for selskapet enn å
utarbeide årsregnskapet: Ja

Grunnlag for avgivelse

År 2017: Årsregnskap er elektronisk innlevert.
År 2016: Tall er hentet fra elektronisk innlevert årsregnskap fra 2017.

Det er ikke krav til at årsregnskapet m.v. som sendes til Regnskapsregisteret er undertegnet. Kontrollen på at dette er utført ligger hos revisor/enhetens øverste organ. Sikkerheten ivaretas ved at innsender har rolle/rettighet for innsending av årsregnskapet via Altinn, og ved at det bekreftes at årsregnskapet er fastsatt av kompetent organ.

Brønnøysundregistrene, 04.07.2018

Brønnøysundregistrene

Postadresse: Postboks 900, 8910 Brønnøysund
Telefoner: Opplysningstelefonen 75 00 75 00 Administrasjonen 75 00 75 09 Telefaks 75 00 75 05
E-post: fimapost@brreg.no Internett: www.brreg.no
Organisasjonsnummer: 974 760 673



Organisasjonsnr: 983 886 892
GOODTECH RECOVERY TECHNOLOGY AS

RESULTATREGNSKAP

Beløp i: NOK	Note	2017	2016
RESULTATREGNSKAP			
Inntekter			
Salgsinntekt		2 582	54 621
Annen driftsinntekt		0	175 000
Provisjoner		22 220	0
Sum inntekter		24 802	229 621
Kostnader			
Varekostnad		0	54 621
Lønnskostnad	1	38 514	252 698
Avskrivning på varige driftsmidler og immaterielle eiendeler	3	12 044	14 793
Nedskrivning av varige driftsmidler og immaterielle eiendeler	3	0	20 981 864
Annen driftskostnad	1	152 428	631 645
Sum kostnader		202 986	21 935 621
Driftøresultat		-178 184	-21 706 000
Finansinntekter og finanskostnader			
Annen renteinntekt		2 730	3 207
Annen finansinntekt		431	6 418
Sum finansinntekter		3 161	9 625
Rentekostnad til foretak i samme konsern		399 198	824 767
Annen rentekostnad		0	235
Annen finanskostnad		606	4 293
Sum finanskostnader		399 804	829 295
Netto finans		-396 643	-819 670
Ordinært resultat før skattekostnad			
Skattekostnad på ordinært resultat	2	-1 302	-958
Ordinært resultat etter skattekostnad		-573 525	-22 524 712
Årsresultat		-573 525	-22 524 712
Overføringer og disponeringer			
Udekket tap		-573 525	-22 524 712
Sum overføringer og disponeringer		-573 525	-22 524 712





Organisasjonsnr: 983 886 892
GOODTECH RECOVERY TECHNOLOGY AS

BALANSE

Beløp i: NOK

	Note	2017	2016
--	------	------	------

BALANSE - EIENDELER

Anleggsmidler

Immaterielle eiendeler

Forskning og utvikling	3	9 158 336	8 836 709
Sum immaterielle eiendeler		9 158 336	8 836 709

Varige driftsmidler

Driftsløsøre, inventar,
verktøy, kontormaskiner
og lignende

Sum varige driftsmidler	3	33 496	45 540
-------------------------	---	--------	--------

Sum anleggsmidler		9 191 832	8 882 249
-------------------	--	-----------	-----------

Omløpsmidler

Varer

Fordringer

Andre fordringer	2	68 785	1 262 610
Sum fordringer		68 785	1 262 610

Bankinnskudd, kontanter og lignende

Bankinnskudd, kontanter og lignende	4	9 017	114 241
--	---	-------	---------

Sum bankinnskudd, kontanter og lignende		9 017	114 241
--	--	-------	---------

Sum omløpsmidler		77 802	1 376 851
------------------	--	--------	-----------

SUM EIENDELER		9 269 634	10 259 100
---------------	--	-----------	------------

BALANSE - EGENKAPITAL OG GJELD

Egenkapital

Innskutt egenkapital

Selskapskapital	6	300 000	300 000
Annen innskutt egenkapital		18 791 356	18 791 356
Sum innskutt egenkapital		19 091 356	19 091 356

Opptjent egenkapital

Udekket tap		29 538 794	28 965 268
Sum opptjent egenkapital		-29 538 794	-28 965 268

Sum egenkapital		-10 447 438	-9 873 912
-----------------	--	-------------	------------

Gjeld



Langsiktig gjeld			
Utsatt skatt	2	1 381	2 682
Sum avsetninger for forpliktelse		1 381	2 682
Annen langsiktig gjeld			
Sum langsiktig gjeld		1 381	2 682
Kortsiktig gjeld			
Leverandørgjeld	7	50 922	212 381
Skyldige offentlige avgifter		0	43 877
Annen kortsiktig gjeld	7	19 664 769	19 874 072
Sum kortsiktig gjeld		19 715 691	20 130 330
Sum gjeld		19 717 072	20 133 012
SUM EGENKAPITAL OG GJELD		9 269 634	10 259 100



Organisasjonnr: 983 886 892
GOODTECH RECOVERY TECHNOLOGY AS

NOTEOPPLYSNINGER - SELSKAP - alle poster oppgitt i hele tall

Regnskapsprinsipper
Årsregnskapet er satt opp etter regnskapsloven. Regnskapsreglene for små foretak er fulgt.

Antall aksjer og aksjeeiere

<u>Aksjeklasse</u>	<u>Ant. aksjer</u>	<u>Pålydende</u>	<u>Bokført verdi</u>
Ordinære aksjer	3000000.00	0.10	300000.00
<u>Aksjeeiere - fritekst</u>	<u>Antall</u>	<u>Eierandel</u>	<u>Aksjeklasse</u>
Goodtech ASA	3000000.00	100.00%	Ordinære aksjer
<u>Sum</u>	<u>Sum antall</u>	<u>Sum eierandel</u>	
	3000000.00	100.00%	

Tilleggsopplysninger om aksjer og aksjeeiere

Lønn og ytelser

<u>Lønnskostnader</u>	<u>Årets</u>	<u>Fjorårets</u>
	66043.00	984476.00
<u>Arbeidsgiveravgift</u>	<u>Årets</u>	<u>Fjorårets</u>
	10344.00	149283.00
<u>Pensjonskostnader</u>	<u>Årets</u>	<u>Fjorårets</u>
	451.00	27158.00
<u>Andre ytelser</u>	<u>Årets</u>	<u>Fjorårets</u>
	-38324.00	-908219.00
<u>Sum lønnskostnader</u>	<u>Årets</u>	<u>Fjorårets</u>
	38514.00	252698.00

Tilleggsopplysninger om lønn

Ytelser til ledende personer
Er det gitt ytelser til ledende person: Nei

Ledende person

Ytelser til revisjon

<u>Revisjon</u>	<u>Årets</u>	<u>Fjorårets</u>
-----------------	--------------	------------------



40000.00 53000.00

<u>Sum godtgjørelse til revisor</u>	<u>Årets</u>	<u>Fjorårets</u>
	40000.00	53000.00

Tilleggsopplysninger om ytelser til ledende personer

Antall årsverk og obligatorisk tjenestepensjon
0.20

Er virksomheten pliktig til å ha tjenestepensjonsordning etter lov:
Ja

Oppfyller pensjonsordning lovkravene: Ja

Tilleggsopplysninger om årsverk og obligatorisk tjenestepensjon

Lån og sikkerhetsstillelse til ledende personer og aksjeeiere

Er det gitt lån eller sikkerhetsstillelse til ledende personer: Nei

Tilleggsopplysninger om lån og sikkerhetsstillelse

Konsern, tilknyttet selskap og datterselskap

Tilknyttet selskap/datterselskap

Tilleggsopplysninger om tilknyttet selskap/datterselskap

Begrunnelse for at datterselskap er utelatt fra konsolideringen

Spesifisering av resultatregnskapet

Ekstraordinære inntekter og kostnader

Anleggsmidler

Virkelig verdi av finansielle instrumenter

Fordringer, gjeld, garantiforpliktelser

Ytterligere noteopplysninger



Årsberetning 2017

Goodtech Recovery Technology AS

Virksomhetsområdet til Goodtech Recovery Technology AS (GRT) er utvikling av system for gjenvinning av energi fra elektrolyseceller. Selskapet er lokalisert i Oslo. GRT har i 2017 mottatt støtte gjennom Skattefunn.

Utnyttelse av GRT teknologien skjer gjennom lisensavtaler med andre aktører, og selskapet har ingen ansatte pr 31.12.17.

Selskapets virksomhet medfører ikke forurensning eller utslipp som kan være til skade for det ytre miljø.

Årsresultatet for 2017 ble et underskudd på kr 573.525 som foreslås overført til udekket tap.

Egenkapitalen per 31.12.2017 var negativ med kr 10.447.438.

Styret mener at årsregnskapet gir et rettvisende bilde av GRTs eiendeler og gjeld, finansielle stilling og resultat.

I samsvar med regnskapslovens § 3-3 bekreftes det at forutsetningen om fortsatt drift er lagt til grunn ved utarbeidelsen av regnskapet. Styret mener det er grunnlag for fortsatt videre drift. Morselskapet har avgitt en tilbakeståelseserklæring i forhold til andre kreditorer. Forpliktelsene i henhold til erklæringen er gyldige inntil 12 måneder fra avleggelse av årsregnskap angående 2017.

Oslo, 8. juni 2018

Eric Staurset
Styrets leder/daglig leder

Kari-Erik Staubo
Styremedlem

Magne Reiersen
Styremedlem



Goodtech Recovery Technology AS

RESULTATREGNSKAP

DRIFTSINNEKTER	Note	2017	2016
Salgsinntekt		2 582	54 621
Provisjoner		22 220	0
Andre driftsinntekter		0	175 000
SUM DRIFTSINNEKTER		24 802	229 621
DRIFTSKOSTNADER			
Varekostnad		0	54 621
Lønnskostnader	1	38 514	252 698
Avskrivning av driftsmidler	3	12 044	14 793
Nedskrivning av driftsmidler og immaterielle eiendeler	3	0	20 981 864
Andre driftskostnader	1	152 428	631 645
SUM DRIFTSKOSTNADER		202 986	21 935 621
DRIFTSRESULTAT		-178 184	-21 706 000
FINANSPOSTER			
Andre renteinntekter		2 730	3 207
Andre finansinntekter		431	6 418
Rentekostnad til foretak i samme konsern		399 198	824 767
Andre rentekostnader		0	235
Andre finanskostnader		606	4 293
RESULTAT AV FINANSPOSTER		-396 642	-819 670
RESULTAT FØR SKATTEKOSTNAD		-574 826	-22 525 671
Skattekostnad på ordinært resultat	2	-1 301	-959
ÅRSRESULTAT		-573 525	-22 524 712
OVERFØRINGER			
Overført til udekket tap		573 525	22 524 712
SUM OVERFØRINGER		-573 525	-22 524 712

Goodtech Recovery Technology AS



Goodtech Recovery Technology AS

BALANSE

EIENDELER	Note	31.12.17	31.12.16
ANLEGGSMIDLER			
IMMATERIELLE EIENDELER			
Forskning og utvikling	3	9 158 336	8 836 709
SUM IMMATERIELLE EIENDELER		9 158 336	8 836 709
VARIGE DRIFTSMIDLER			
Driftsløsøre, inventar o.a. utstyr	3	33 496	45 540
SUM VARIGE DRIFTSMIDLER		33 496	45 540
SUM ANLEGGSMIDLER		9 191 832	8 882 249
OMLØPSMIDLER			
FORDRINGER			
Andre kortsiktige fordringer	2	68 785	1 262 610
SUM FORDRINGER		68 785	1 262 610
BANKINNSKUDD, KONTANTER O.L.	4	9 017	114 241
SUM OMLØPSMIDLER		77 802	1 376 851
SUM EIENDELER		9 269 634	10 259 100

Goodtech Recovery Technology AS




Goodtech Recovery Technology AS

BALANSE


EGENKAPITAL OG GJELD	Note	31.12.17	31.12.16
EGENKAPITAL			
INNSKUTT EGENKAPITAL			
Aksjekapital	6	300 000	300 000
Annen innskutt egenkapital		18 791 356	18 791 356
SUM INNSKUTT EGENKAPITAL		19 091 356	19 091 356
OPPTJENT EGENKAPITAL			
Udekket tap		-29 538 794	-28 965 268
SUM OPPTJENT EGENKAPITAL		-29 538 794	-28 965 268
SUM EGENKAPITAL	5	-10 447 438	-9 873 912
GJELD			
AVSETNING FOR FORPLIKTELSE			
Utsatt skatt	2	1 381	2 682
SUM AVSETNING FOR FORPLIKTELSE		1 381	2 682
KORTSIKTIG GJELD			
Leverandørgjeld	7	50 921	212 381
Skyldige offentlige avgifter		0	43 877
Annen kortsiktig gjeld	7	19 664 769	19 874 072
SUM KORTSIKTIG GJELD		19 715 690	20 130 330
SUM GJELD		19 717 071	20 133 012
SUM EGENKAPITAL OG GJELD		9 269 634	10 259 100

Oslo


Styret i Goodtech Recovery Technology AS



Erik Staurset
styreleder/daglig leder



Karl-Erik Staubo
styremedlem



Magne Reierson
styremedlem

Goodtech Recovery Technology AS



Goodtech Recovery Technology AS

NOTER TIL REGNSKAPET 2017

REGNSKAPSRINSLIPPER

Årsregnskapet er satt opp i samsvar med regnskapslovens bestemmelser og god regnskapsskikk for små foretak. De mest sentrale prinsippene er beskrevet nedenfor.

Endring i anvendte prinsipp utviklingskostnader

Selskapet har benyttet nettoføring av mottatte tilskudd. Mottatt tilskudd innregnes som fratrukk i eiendelens anskaffelseskostnad.

Konserntilknytning

Selskapet inngår i konsernregnskapet til Goodtech ASA. Viser til morselskapets hjemmeside, www.goodtech.no, hvor konsernregnskapet er tilgjengelig for nedlasting eller bestilling.

Bruk av estimater

Ledelsen har brukt estimater og forutsetninger som har påvirket resultatregnskapet og verdsettelsen av eiendeler og gjeld, samt usikre eiendeler og forpliktelser på balansedagen under utarbeidelsen av årsregnskapet i henhold til god regnskapsskikk.

Valuta

Transaksjoner i utenlandsk valuta omregnes til kursen på transaksjonstidspunktet. Pengeposter i utenlandsk valuta omregnes til norske kroner ved å benytte balansedagens kurs. Ikke-pengeposter som måles til historisk kurs uttrykt i utenlandsk valuta, omregnes til norske kroner ved å benytte valutakursen på transaksjonstidspunktet. Ikke-pengeposter som måles til virkelig verdi uttrykt i utenlandsk valuta, omregnes til valutakursen fastsatt på måletidspunktet. Valutakursendringer resultatføres løpende i regnskapsperioden under andre finansposter.

Salgsinntekter

Inntektsføring ved salg av varer og tjenester skjer på leveringstidspunktet.

Skatt

Skattekostnad består av betalbar skatt og endring i utsatt skatt. Utsatt skatt skattefordel er beregnet på alle forskjeller mellom regnskapsmessig og skattemessig verdi på eiendeler og gjeld. Utsatt skatt er beregnet med 24 % / 23 % grunnlag av de midlertidige forskjeller som eksisterer mellom regnskapsmessige og skattemessige verdier, samt skattemessig underskudd til fremføring ved utgangen av regnskapsåret. Netto utsatt skattefordel balanseføres i den grad det er sannsynlig at denne kan bli utnyttet.

Klassifisering

Omløpsmidler og kortsiktig gjeld omfatter poster som forfaller til betaling innen ett år etter anskaffelsestidspunktet, samt poster som knytter seg til varekretsløpet. Øvrige poster er klassifisert som anleggsmiddel/langsiktig gjeld.

Omløpsmidler vurderes til laveste av anskaffelseskost og virkelig verdi. Kortsiktig gjeld balanseføres til nominelt beløp på opptakstidspunktet.

Anleggsmidler vurderes til anskaffelseskost, men nedskrives til virkelig verdi dersom verdifallet ikke forventes å være forbigående. Langsiktig gjeld balanseføres til nominelt beløp på etableringstidspunktet.

Fordringer

Kundefordringer og andre fordringer er oppført i balansen til pålydende etter fradrag for avsetning til forventet tap. Avsetning til tap gjøres på grunnlag av individuelle vurderinger av de enkelte fordringene. I tillegg gjøres det for øvrige kundefordringer en spesifisert avsetning for å dekke antatt tap.

Forskning og utvikling

Utgifter til utvikling balanseføres i den grad det kan identifiseres en fremtidig økonomisk fordel knyttet til utvikling av en identifiserbar immateriell eiendel og utgiftene kan måles pålitelig. I motsatt fall kostnadsføres slike utgifter løpende. Balanseført utvikling avskrives lineært over økonomisk levetid. Utgifter til forskning kostnadsføres løpende.

FoU finansiert ved eksternt tilskudd/støtte er aktivert og nettoført i samsvar med vilkårene for mottatt tilskudd/støtte. Kjøpte tjenester og varer er aktivert til faktisk kostpris. FoU som er egenfinansiert er aktivert til faktisk kostpris.

Pensjoner

Selskapet har innskuddsbasert pensjonsordning for sine ansatte. Selskapet betaler fast bidrag til forsikringselskap, og har ingen juridisk eller annen forpliktelse til å betale ytterligere bidrag. Pensjonspremien kostnadsføres når den påløper.

Transaksjoner med nærstående parter

Transaksjoner mellom konsernselskaper skjer til markedsmessige betingelser.



Goodtech Recovery Technology AS

NOTER TIL REGNSKAPET 2017

NOTE 1 LØNSKOSTNADER, ANTALL ANSATTE, GODTGJØRELSER, LÅN TIL ANSATTE MM.

Lønnskostnader	2017	2016
Lønn	66 043	984 476
Arbeidsgiveravgift	10 344	149 283
Andre personalkostnader	451	27 158
Pensjonskostnader	-22 473	57 235
Aktiverte lønnskostnader	-15 851	-965 454
Sum	38 514	252 698

Gjennomsnittlig antall ansatte i løpet av regnskapsåret har vært 0.2 ansatte.

Ytelser til ledende personer	Daglig leder	Styret
Lønn	0	0
Pensjon	0	0
Andre ytelser	0	0
Sum	0	0

Daglig leder har ikke avtale med selskapet om sluttpakker eller andre ytelser ved opphør av stilling.

Det er ikke gitt lån/sikkerhetsstillelse til daglig leder, styreformann eller andre nærstående parter. Det er ingen enkelt lån/sikkerhetsstillelser som utgjør mer enn 5% av selskapets egenkapital.

Obligatorisk tjenstepensjon (OTP) - innskuddsbasert foretakspensjon

Selskapet omfattes av ordning med OTP. Selskapet har innskuddsbasert pensjonsordning for alle ansatte i Sparebank1. Den etablerte ordningen tilfredsstiller kravene i obligatorisk tjenstepensjon.

Godtgjørelse til revisor

Godtgjørelse til revisor er fordelt på følgende:

Lovpålagt revisjon	40 000
Attestasjonstjenester	0
Skatterådgivning	0
Andre tjenester	0
Sum honorar til revisor	40 000

Merverdiavgift er ikke inkludert i revisjonshonoraret.



Goodtech Recovery Technology AS

NOTER TIL REGNSKAPET 2017

NOTE 2 SKATTER

	2017	2016
<i>Skattegrunnlag</i>		
Resultat før skattekostnad	-574 826	-22 525 671
Permanente forskjeller	-60 987	-1 057 089
Endring i midlertidige forskjeller	63 446	22 148 545
Mottatt/avgitt konsernbidrag	0	0
Anvendelse av underskudd til fremføring	0	0
Årets skattegrunnlag	-572 367	-1 434 215
<i>Oversikt over midlertidige forskjeller:</i>		
Aktiverte renter FoU	0	0
Immaterielle driftsmidler	-27 858 494	-27 800 217
Varige driftsmidler	6 005	11 177
Varer	0	0
Fordringer	0	0
Andre forskjell	0	0
Netto midlertidige forskjeller	-27 852 489	-27 789 040
Fremførbart underskudd	-2 006 582	-1 434 215
Grunnlag utsatt skatt/-fordel	-29 859 071	-29 223 255
Beregnet utsatt skatt/-fordel 23/24 %	-6 867 586	-7 013 581
Herav ikke balanseført 23/24 %	-6 868 967	-7 016 264
Balanseført utsatt skatt/-fordel	1 381	2 682
<i>Årets skattekostnad fordeler seg på:</i>		
Betalbar skatt	0	0
Skatt konsernbidrag	0	0
Avsatt for mye tidligere år	0	0
Endring utsatt skatt/utsatt skattefordel	-1 301	-959
Sum skattekostnad	-1 301	-959
<i>Avstemming av effektiv skattesats:</i>		
24 25 % skatt av resultat før skatt	-137 958	-5 631 418
Permanente forskjeller (24 25%)	-14 637	-264 272
Endring ikke balanseført utsatt skattefordel	-147 297	5 602 498
Effekt tidligere ikke innregnede eiendeler	0	0
Effekt lovendring skattesats Norge	298 591	292 233
Beregnet skattekostnad	-1 301	-959

Selskapet omfattes av SkatteFUNN, som er en ordning hvor selskap med FoU-prosjekter godkjent av Norsk Forskningsråd får fradrag i skatt med inntill 18 % av FoU-kostnadene. Overstiger fastsatt fradrag den utlignede skatt skal skattemyndighetene utbetale det overskytende beløp. Maksimal årlig fradrag begrenses ut fra kroner 25 millioner i kostnader til egenført FoU-prosjekt og kroner 50 millioner i kostnader til forskning utført av godkjent forskningsinstitusjon. Totalt fradraggrunnlag kan ikke overstige kroner 40 millioner. Selskapet har ut fra dette, i posten andre kortsiktige fordringer, balanseført en fordring på skattemyndighetene på kroner 58.275, som gjelder skattefunn 2017.



Goodtech Recovery Technology AS

NOTER TIL REGNSKAPET 2017

NOTE 3 VARIGE DRIFTSMIDLER OG IMMATERIELLE EIENDELER

	Kontormaskiner og inventar	FOU	Sum
Anskaffelseskost per 01.01.17	85 293	29 818 574	29 903 867
Tilgang i året	0	311 520	311 520
Avgang i året	0	0	0
Anskaffelseskost 31.12.17	85 293	30 130 094	30 215 387
Akkumulerte avskrivninger 01.01.17	39 753	0	39 753
Akkumulerte nedskrivninger 01.01.17	0	20 981 865	20 981 865
Årets av- og nedskrivninger	12 044	0	12 044
Akkumulerte av- og nedskrivninger 31.12.17	51 797	20 981 865	51 797
Bokført verdi pr. 31.12.17	33 496	9 148 229	9 181 725
Årets avskrivninger/nedskrivninger	12 044	0	12 044
Balanseførte renter på finanskostnader	0	0	0

Utviklingsprosjektet Heat Pipe er fortsatt under utvikling pr 31.12.2017, men regnskapsmessig verdi av prosjektet er pr. 31.12.2017 nedskrevet med kr. 20.981.865. Aktiverte utviklingskostnader vil avskrives fra og med tidspunkt for ferdigstillelse og kommersialisering. Det er foreløpig ikke avklart noe tidspunkt for ferdigstillelse. Det er besluttet at videre utnyttelse av teknologien knyttet til energigjenvinningsprosjekter vil skje i tett samarbeid med partnere gjennom lisensavtaler. Goodtech Recovery Technology AS vil fortsatt være eier av patentrettighetene rundt produktet.

NOTE 4 BUNDNE MIDLER

Av totale bankinnskudd er kr 9.016 bundet til betaling av skyldig skattetrekk. Tilsvarende tall for 2016 var kr 31.038.

NOTE 5 EGENKAPITAL

	Aksje- kapital	Annen innskutt egenkapital	Udekket tap	Sum
Egenkapital per 1.1	300 000	18 791 356	-28 965 268	-9 873 912
Kapitalforhøyelse ved oppkjøp av virksomhet	0	0	0	0
Avsetning til utbytte	0	0	0	0
Endring egne aksjer	0	0	0	0
Årets resultat	0	0	-573 525	-573 525
Andre endringer	0	0	0	0
Egenkapital per 31.12	300 000	18 791 356	-29 538 794	-10 447 438



Goodtech Recovery Technology AS

NOTER TIL REGNSKAPET 2017

NOTE 6 AKSJEKAPITAL

Aksjekapitalen er fordelt på 3 000 000 aksjer pålydende kr 0,10, totalt kr 300 000. Alle aksjer har like rettigheter.

Selskapet er 100% eid av Goodtech ASA. Selskapet inngår i Goodtech ASA konsernet, med forretningskontor i Oslo Kommune.

NOTE 7 MELLOMVÆRENDE MED SELSKAP I SAMME KONSERN

Nedenfor en oppstilling over konsernmellomværender som er inkludert i angitte balanseposter.

	2017	2016
Kundefordringer	0	0
Andre kortsiktige fordringer	0	0
Sum fordringer	0	0
Leverandørgjeld	0	-14 667
Annen kortsiktig gjeld (konsernkonto)	-19 664 769	-19 796 399
Sum gjeld	-19 664 769	-19 811 066

Selskapet inngår i konsernkontoordning hvor det er gitt kredittramme på kr 24 900 000. Goodtech ASA er innehaver av ordningen. Goodtech Recovery Technology AS har pr 31.12.2017 trukket kr 19.664.769 på ordningen som inngår i posten annen kortsiktig gjeld.

Selskapet er solidarisk ansvarlig for de trekk konsernet har gjort i konsernkontoordningen.

Det er knyttet flere covenants til konsernkontoordningen. Blant annet stiller banken krav til nivå på rentebærende gjeld i forhold til EBITDA i konsernet. Selskapets omløpsmidler er pantsatt som sikkerhet for konsernets engasjement i Nordea.



Til generalforsamlingen i Goodtech Recovery Technology AS

Uavhengig revisors beretning

Uttalelse om revisjonen av årsregnskapet

Konklusjon

Vi har revidert Goodtech Recovery Technology AS' årsregnskap som viser et underskudd på kr 573 525. Årsregnskapet består av balanse per 31. desember 2017, resultatregnskap for regnskapsåret avsluttet per denne datoen og noter til årsregnskapet, herunder et sammendrag av viktige regnskapsprinsipper.

Etter vår mening er det medfølgende årsregnskapet avgitt i samsvar med lov og forskrifter og gir et rettviseende bilde av selskapets finansielle stilling per 31. desember 2017, og av dets resultater for regnskapsåret avsluttet per denne datoen i samsvar med regnskapslovens regler og god regnskapsskikk i Norge.

Grunnlag for konklusjonen

Vi har gjennomført revisjonen i samsvar med lov, forskrift og god revisjonsskikk i Norge, herunder de internasjonale revisjonsstandardene International Standards on Auditing (ISA-ene). Våre oppgaver og plikter i henhold til disse standardene er beskrevet i Revisors oppgaver og plikter ved revisjon av årsregnskapet. Vi er uavhengige av selskapet slik det kreves i lov og forskrift, og har overholdt våre øvrige etiske forpliktelser i samsvar med disse kravene. Etter vår oppfatning er innhentet revisjonsbevis tilstrekkelig og hensiktsmessig som grunnlag for vår konklusjon.

Styrets og daglig leders ansvar for årsregnskapet

Styret og daglig leder (ledelsen) er ansvarlig for å utarbeide årsregnskapet i samsvar med lov og forskrifter, herunder for at det gir et rettviseende bilde i samsvar med regnskapslovens regler og god regnskapsskikk i Norge. Ledelsen er også ansvarlig for slik internkontroll som den finner nødvendig for å kunne utarbeide et årsregnskap som ikke inneholder vesentlig feilinformasjon, verken som følge av misligheter eller utilsiktede feil.

Ved utarbeidelsen av årsregnskapet må ledelsen ta standpunkt til selskapets evne til fortsatt drift og opplyse om forhold av betydning for fortsatt drift. Forutsetningen om fortsatt drift skal legges til grunn for årsregnskapet så lenge det ikke er sannsynlig at virksomheten vil bli avviklet.

Revisors oppgaver og plikter ved revisjonen av årsregnskapet

Vårt mål med revisjonen er å oppnå betryggende sikkerhet for at årsregnskapet som helhet ikke inneholder vesentlig feilinformasjon, verken som følge av misligheter eller utilsiktede feil, og å avgi en revisjonsberetning som inneholder vår konklusjon. Betryggende sikkerhet er en høy grad av sikkerhet, men ingen garanti for at en revisjon utført i samsvar med lov, forskrift og god revisjonsskikk i Norge, herunder ISA-ene, alltid vil avdekke vesentlig feilinformasjon som eksisterer. Feilinformasjon kan oppstå som følge av misligheter eller utilsiktede feil. Feilinformasjon blir vurdert som vesentlig dersom

PricewaterhouseCoopers AS, Postboks 748 Sentrum, NO-0106 Oslo

T: 02316, org. no.: 987 009 713 MVA, www.pwc.no

Statsautoriserte revisorer, medlemmer av Den norske Revisorforening og autorisert regnskapsførerselskap



Uavhengig revisors beretning - Goodtech Recovery Technology AS

den enkeltvis eller samlet med rimelighet kan forventes å påvirke økonomiske beslutninger som brukerne foretar basert på årsregnskapet.

Som del av en revisjon i samsvar med lov, forskrift og god revisjonsskikk i Norge, herunder ISA-ene, utøver vi profesjonelt skjønn og utviser profesjonell skepsis gjennom hele revisjonen. I tillegg:

- identifiserer og anslår vi risikoen for vesentlig feilinformasjon i regnskapet, enten det skyldes misligheter eller utilsiktede feil. Vi utformer og gjennomfører revisjonshandlinger for å håndtere slike risikoer, og innhenter revisjonsbevis som er tilstrekkelig og hensiktsmessig som grunnlag for vår konklusjon. Risikoen for at vesentlig feilinformasjon som følge av misligheter ikke blir avdekket, er høyere enn for feilinformasjon som skyldes utilsiktede feil, siden misligheter kan innebære samarbeid, forfalskning, bevisste utelatelser, uriktige fremstillinger eller overstyring av internkontroll.
- opparbeider vi oss en forståelse av den interne kontroll som er relevant for revisjonen, for å utforme revisjonshandlinger som er hensiktsmessige etter omstendighetene, men ikke for å gi uttrykk for en mening om effektiviteten av selskapets interne kontroll.
- evaluerer vi om de anvendte regnskapsprinsippene er hensiktsmessige og om regnskapsestimatene og tilhørende noteopplysninger utarbeidet av ledelsen er rimelige.
- konkluderer vi på hensiktsmessigheten av ledelsens bruk av fortsatt drift-forutsetningen ved avleggelsen av regnskapet, basert på innhentede revisjonsbevis, og hvorvidt det foreligger vesentlig usikkerhet knyttet til hendelser eller forhold som kan skape tvil av betydning om selskapets evne til fortsatt drift. Dersom vi konkluderer med at det eksisterer vesentlig usikkerhet, kreves det at vi i revisjonsberetningen henleder oppmerksomheten på tilleggsopplysningene i regnskapet, eller, dersom slike tilleggsopplysninger ikke er tilstrekkelige, at vi modifiserer vår konklusjon om årsregnskapet. Våre konklusjoner er basert på revisjonsbevis innhentet inntil datoen for revisjonsberetningen. Etterfølgende hendelser eller forhold kan imidlertid medføre at selskapet ikke fortsetter driften.
- evaluerer vi den samlede presentasjonen, strukturen og innholdet, inkludert tilleggsopplysningene, og hvorvidt årsregnskapet representerer de underliggende transaksjonene og hendelsene på en måte som gir et rettviseende bilde.

Vi kommuniserer med styret blant annet om det planlagte omfanget av revisjonen og til hvilken tid revisjonsarbeidet skal utføres. Vi utveksler også informasjon om forhold av betydning som vi har avdekket i løpet av revisjonen, herunder om eventuelle svakheter av betydning i den interne kontrollen.

(2)



Uavhengig revisors beretning - Goodtech Recovery Technology AS

Uttalelse om øvrige lovmessige krav

Konklusjon om registrering og dokumentasjon

Basert på vår revisjon av årsregnskapet som beskrevet ovenfor, og kontrollhandlinger vi har funnet nødvendig i henhold til internasjonal standard for attestasjonsoppdrag (ISAE) 3000 «Attestasjonsoppdrag som ikke er revisjon eller forenklet revisorkontroll av historisk finansiell informasjon», mener vi at ledelsen har oppfylt sin plikt til å sørge for ordentlig og oversiktlig registrering og dokumentasjon av selskapets regnskapsopplysninger i samsvar med lov og god bokførings-skikk i Norge.

Oslo, 28. juni 2018
PricewaterhouseCoopers AS

Herman Skibrek
Statsautorisert revisor