



## ÅRSREGNSKAPET FOR REGNSKAPSÅRET 2021 - GENERELL INFORMASJON

### Enheten

Organisasjonsnummer: 940 716 845  
Organisasjonsform: Aksjeselskap  
Foretaksnavn: NSW ARKITEKTUR AS  
Forretningsadresse: Rådhusgata 27  
0158 OSLO

### Regnskapsår

Årsregnskapets periode: 01.01.2021 - 31.12.2021

### Konsern

Mørselskap i konsern: Ja  
Konsernregnskap lagt ved: Ja

### Regnskapsregler

Regler for små foretak benyttet: Ja  
Benyttet ved utarbeidelsen av årsregnskapet til selskapet: Regnskapslovens alminnelige regler  
Benyttet ved utarbeidelsen av årsregnskapet til konsernet: Regnskapslovens alminnelige regler

### Årsregnskapet fastsatt av kompetent organ

Bekreftet av representant for selskapet: Per H. Arnoldsen  
Dato for fastsettelse av årsregnskapet: 25.04.2022

### Grunnlag for avgivelse

År 2021: Årsregnskapet er elektronisk innlevert  
År 2020: Tall er hentet fra elektronisk innlevert årsregnskap fra 2021

*Det er ikke krav til at årsregnskapet m.v. som sendes til Regnskapsregisteret er undertegnet. Kontrollen på at dette er utført ligger hos revisor/enhetens øverste organ. Sikkerheten ivaretas ved at innsender har rolle/rettighet for innsending av årsregnskapet via Altinn, og ved at det bekreftes at årsregnskapet er fastsatt av kompetent organ.*

Brønnøysundregistrene, 01.08.2023



## Resultatregnskap

Beløp i: NOK	Note	2021	2020
<b>RESULTATREGNSKAP</b>			
<b>Inntekter</b>			
Salgsinntekt		54 775 786	58 151 384
Annen driftsinntekt		32 678	40 000
<b>Sum inntekter</b>		<b>54 808 464</b>	<b>58 191 384</b>
<b>Kostnader</b>			
Underkonsulenter m.m.		4 012 190	4 254 896
Lønnskostnad	5, 6, 9	44 548 286	46 279 076
Avskrivning på driftsmidler	1	285 780	289 550
Annen driftskostnad	6	7 965 111	7 241 855
<b>Sum kostnader</b>		<b>56 811 368</b>	<b>58 065 377</b>
<b>Driftsresultat</b>		<b>-2 002 903</b>	<b>126 007</b>
<b>Finansinntekter og finanskostnader</b>			
Inntekt på investering i annet foretak i samme konsern		2 505 000	750 000
Annen renteinntekt		2	2 224
<b>Sum finansinntekter</b>		<b>2 505 002</b>	<b>752 224</b>
Annen rentekostnad		19 795	40 931
Annen finanskostnad		56 033	46 831
<b>Sum finanskostnader</b>		<b>75 828</b>	<b>87 762</b>
<b>Netto finans</b>		<b>2 429 173</b>	<b>664 463</b>
<b>Ordinært resultat før skattekostnad</b>		<b>426 270</b>	<b>790 470</b>
Skattekostnad på ordinært resultat	4	-433 466	19 096
<b>Ordinært resultat etter skattekostnad</b>		<b>859 736</b>	<b>771 374</b>
<b>Årsresultat</b>		<b>859 736</b>	<b>771 374</b>
<b>Årsresultat etter minoritetsinteresser</b>		<b>859 736</b>	<b>771 374</b>
<b>Totalresultat</b>		<b>859 736</b>	<b>771 374</b>



## Resultatregnskap

<b>Beløp i: NOK</b>	<b>Note</b>	<b>2021</b>	<b>2020</b>
<b>Overføringer og disponeringer</b>			
Overført til annen egenkapital		859 736	771 374
<b>Sum overføringer og disponeringer</b>		<b>859 736</b>	<b>771 374</b>



## Balanse

Beløp i: NOK	Note	2021	2020
<b>BALANSE - EIENDELER</b>			
<b>Anleggsmidler</b>			
<b>Immaterielle eiendeler</b>			
Webdesign	1	331 350	439 050
Utsatt skattefordel	4	432 331	
<b>Sum immaterielle eiendeler</b>		<b>763 681</b>	<b>439 050</b>
<b>Varige driftsmidler</b>			
Aktiverte kostnader fast eiendom	1		
Driftsløsøre, inventar o.a. utstyr	1, 8	231 227	409 307
<b>Sum varige driftsmidler</b>		<b>231 227</b>	<b>409 307</b>
<b>Finansielle anleggsmidler</b>			
Investering i datterselskap	11	4 854 380	5 433 740
<b>Sum finansielle anleggsmidler</b>		<b>4 854 380</b>	<b>5 433 740</b>
<b>Sum anleggsmidler</b>		<b>5 849 288</b>	<b>6 282 097</b>
<b>Omløpsmidler</b>			
<b>Varer</b>			
<b>Fordringer</b>			
Kundefordringer	8	4 972 049	5 430 307
Opptjente ikke fakturerte inntekter		4 530 122	3 846 343
Andre kortsiktige fordringer		573 360	627 831
Krav på innbetaling av selskapskapital		1 005 000	
<b>Sum fordringer</b>		<b>11 080 531</b>	<b>9 904 481</b>
<b>Bankinnskudd, kontanter og lignende</b>			
Bankinnskudd, kontanter o.l.	7, 8	2 976 205	3 517 459
<b>Sum bankinnskudd, kontanter og lignende</b>		<b>2 976 205</b>	<b>3 517 459</b>
<b>Sum omløpsmidler</b>		<b>14 056 736</b>	<b>13 421 940</b>
<b>SUM EIENDELER</b>		<b>19 906 024</b>	<b>19 704 036</b>



## Balanse

Beløp i: NOK	Note	2021	2020
<b>BALANSE - EGENKAPITAL OG GJELD</b>			
<b>Egenkapital</b>			
<b>Innskutt egenkapital</b>			
Aksjekapital	3	500 000	500 000
Beholdning av egne aksjer		-41 000	-41 000
Overkurs		738 287	738 287
<b>Sum innskutt egenkapital</b>		<b>1 197 287</b>	<b>1 197 287</b>
<b>Opptjent egenkapital</b>			
Annen egenkapital		7 854 533	6 994 797
<b>Sum opptjent egenkapital</b>		<b>7 854 533</b>	<b>6 994 797</b>
<b>Sum egenkapital</b>	10	<b>9 051 820</b>	<b>8 192 084</b>
<b>Gjeld</b>			
<b>Langsiktig gjeld</b>			
Utsatt skatt	4		1 134
<b>Sum avsetninger for forpliktelser</b>			<b>1 134</b>
<b>Annen langsiktig gjeld</b>			
Gjeld til kredittinstitusjoner	2, 8		
<b>Sum langsiktig gjeld</b>		<b>0</b>	<b>1 134</b>
<b>Kortsiktig gjeld</b>			
Gjeld til kredittinstitusjoner	8	178 837	
Leverandørgjeld		975 162	1 057 348
Betalbar skatt	4		8 863
Skyldige offentlige avgifter		4 787 506	4 964 206
Annen kortsiktig gjeld		4 912 700	5 480 402
<b>Sum kortsiktig gjeld</b>		<b>10 854 204</b>	<b>11 510 819</b>
<b>Sum gjeld</b>		<b>10 854 204</b>	<b>11 511 953</b>
<b>SUM EGENKAPITAL OG GJELD</b>		<b>19 906 024</b>	<b>19 704 036</b>



## Konsernets resultatregnskap

Beløp i: NOK	Note	2021	2020
<b>RESULTATREGNSKAP</b>			
<b>Inntekter</b>			
Salgsinntekt	7, 12	76 694 243	78 916 188
Andre driftsinntekter		44 374	40 000
<b>Sum inntekter</b>		<b>76 738 617</b>	<b>78 956 188</b>
<b>Kostnader</b>			
Varekostnad		4 221 406	4 466 058
Lønnskostnader	5, 6, 10	61 431 908	62 521 329
Avskrivning driftsmidler og immat.eiendeler	1	659 105	605 772
Annen driftskostnad	1, 6, 7	10 467 173	9 620 257
<b>Sum kostnader</b>		<b>76 779 592</b>	<b>77 213 417</b>
<b>Driftsresultat</b>		<b>-40 975</b>	<b>1 742 771</b>
<b>Finansinntekter og finanskostnader</b>			
Inntekt på investering i datterselskap	7		
Annen renteinntekt		3 858	3 025
Annen finansinntekt		83	1 691
<b>Sum finansinntekter</b>		<b>3 941</b>	<b>4 716</b>
Annen rentekostnad		21 136	43 880
Annen finanskostnad		82 374	78 055
<b>Sum finanskostnader</b>		<b>103 510</b>	<b>121 935</b>
<b>Netto finans</b>		<b>-99 569</b>	<b>-117 219</b>
<b>Ordinært resultat før skattekostnad</b>		<b>-140 544</b>	<b>1 625 552</b>
Skattekostnad på ordinært resultat	4	-682	373 017
<b>Ordinært resultat etter skattekostnad</b>		<b>-139 862</b>	<b>1 252 535</b>
<b>Årsresultat</b>		<b>-139 862</b>	<b>1 252 535</b>
Minoritetsinteresser		515 315	307 790
<b>Årsresultat etter minoritetsinteresser</b>		<b>-655 177</b>	<b>944 745</b>



## Konsernets resultatregnskap

<b>Beløp i: NOK</b>	<b>Note</b>	<b>2021</b>	<b>2020</b>
<b>Totalresultat</b>		<b>-655 177</b>	<b>944 745</b>
<b>Overføringer og disponeringer</b>			
Ordinært utbytte		1 500 000	
Avsatt til annen egenkapital		-2 155 177	944 745
<b>Sum overføringer og disponeringer</b>		<b>-655 177</b>	<b>944 745</b>



## Konsernets balanse

Beløp i: NOK	Note	2021	2020
<b>BALANSE - EIENDELER</b>			
<b>Anleggsmidler</b>			
<b>Immaterielle eiendeler</b>			
Forskning og utvikling	1		
Webdesign	1	331 350	439 050
Utsatt skattefordel	4	441 983	
<b>Sum immaterielle eiendeler</b>		<b>773 333</b>	<b>439 050</b>
<b>Varige driftsmidler</b>			
Driftsløsøre, inventar o.a. utstyr	1, 9	1 050 413	1 359 374
<b>Sum varige driftsmidler</b>		<b>1 050 413</b>	<b>1 359 374</b>
<b>Finansielle anleggsmidler</b>			
Investering i datterselskap	7		
<b>Sum anleggsmidler</b>		<b>1 823 746</b>	<b>1 798 424</b>
<b>Omløpsmidler</b>			
<b>Varer</b>			
<b>Fordringer</b>			
Arbeid under utførelse		6 636 727	5 792 441
Kundefordringer	9	7 036 813	8 183 903
Fordring på konsernselskap	7		
Andre fordringer		859 112	1 146 173
<b>Sum fordringer</b>		<b>14 532 652</b>	<b>15 122 517</b>
<b>Bankinnskudd, kontanter og lignende</b>			
Bankinnskudd, kontanter o.l.	9, 11	6 289 594	5 985 893
<b>Sum bankinnskudd, kontanter og lignende</b>		<b>6 289 594</b>	<b>5 985 893</b>
<b>Sum omløpsmidler</b>		<b>20 822 245</b>	<b>21 108 410</b>
<b>SUM EIENDELER</b>		<b>22 645 992</b>	<b>22 906 834</b>



## Konsernets balanse

Beløp i: NOK	Note	2021	2020
<b>BALANSE - EGENKAPITAL OG GJELD</b>			
<b>Egenkapital</b>			
<b>Innskutt egenkapital</b>			
Aksjekapital	3	500 000	500 000
Beholdning av egne aksjer	3	-41 000	-41 000
Overkurs		738 287	738 287
<b>Sum innskutt egenkapital</b>		<b>1 197 287</b>	<b>1 197 287</b>
<b>Opptjent egenkapital</b>			
Annen egenkapital		4 361 243	4 780 463
Minoritetsinteresser	8	936 853	1 073 135
<b>Sum opptjent egenkapital</b>		<b>5 298 096</b>	<b>5 853 598</b>
<b>Sum egenkapital</b>	8	<b>6 495 383</b>	<b>7 050 885</b>
<b>Gjeld</b>			
<b>Langsiktig gjeld</b>			
Utsatt skatt	4		27 211
<b>Sum avsetninger for forpliktelser</b>			<b>27 211</b>
<b>Annen langsiktig gjeld</b>			
Gjeld til kredittinstitusjoner	2, 9		
<b>Sum langsiktig gjeld</b>		<b>0</b>	<b>27 211</b>
<b>Kortsiktig gjeld</b>			
Gjeld til kredittinstitusjoner	9	178 837	
Leverandørgjeld		1 274 348	1 319 907
Betalbar skatt	4	468 513	365 107
Skyldig offentlige avgifter		7 276 857	7 049 814
Utbytte		495 000	
Annen kortsiktig gjeld		6 457 055	7 093 910
<b>Sum kortsiktig gjeld</b>		<b>16 150 609</b>	<b>15 828 738</b>
<b>Sum gjeld</b>		<b>16 150 609</b>	<b>15 855 949</b>
<b>SUM EGENKAPITAL OG GJELD</b>		<b>22 645 992</b>	<b>22 906 834</b>



## Brønnøysundregistrene

### ÅRSREGNSKAP FOR REGNSKAPSÅRET 2021 - GENERELL INFORMASJON

Journalnummer: 2022 526572

#### Enheten

Organisasjonsnummer: 940 716 845  
Organisasjonsform: Aksjeselskap  
Foretaksnavn: NSW ARKITEKTUR AS  
Forretningsadresse: Rådhusgata 27  
0158 OSLO

#### Regnskapsår

Årsregnskapets periode: 01.01.2021 - 31.12.2021

#### Konsern

Morselskap i konsern: Ja  
Konsernregnskap lagt ved: Ja

#### Regnskapsregler

Regler for små foretak benyttet: Ja  
Benyttet ved utarbeidelsen av  
årsregnskapet til selskapet: Regnskapslovens alminnelige regler  
Benyttet ved utarbeidelsen av  
årsregnskapet til konsernet: Regnskapslovens alminnelige regler

#### Årsregnskapet fastsatt av kompetent organ

Bekreftet av representant for selskapet: Per H. Arnoldsen  
Dato for fastsettelse av årsregnskapet: 25.04.2022

#### Grunnlag for avgivelse

År 2021: Årsregnskap er elektronisk innlevert.  
År 2020: Tall er hentet fra elektronisk innlevert årsregnskap fra 2021.

*Det er ikke krav til at årsregnskapet m.v. som sendes til Regnskapsregisteret er undertegnet. Kontrollen på at dette er utført ligger hos revisor/enhetens øverste organ. Sikkerheten ivaretas ved at innsender har rolle/rettighet for innsending av årsregnskapet via Altinn, og ved at det bekreftes at årsregnskapet er fastsatt av kompetent organ.*

Brønnøysundregistrene, 28.06.2022



Organisasjonsnr: 940 716 845  
NSW ARKITEKTUR AS

## RESULTATREGNSKAP

<b>Beløp i: NOK</b>	<b>Note</b>	<b>2021</b>	<b>2020</b>
<b>RESULTATREGNSKAP</b>			
<b>Inntekter</b>			
Salgsinntekt		54 775 786	58 151 384
Annen driftsinntekt		32 678	40 000
<b>Sum inntekter</b>		<b>54 808 464</b>	<b>58 191 384</b>
<b>Kostnader</b>			
Underkonsulenter m.m.		4 012 190	4 254 896
Lønnskostnad	5, 6, 9	44 548 286	46 279 076
Avskrivning på driftsmidler 1		285 780	289 550
Annen driftskostnad	6	7 965 111	7 241 855
<b>Sum kostnader</b>		<b>56 811 368</b>	<b>58 065 377</b>
<b>Driftsresultat</b>		<b>-2 002 903</b>	<b>126 007</b>
<b>Finansinntekter og finanskostnader</b>			
Inntekt på investering i annet foretak i samme konsern		2 505 000	750 000
Annen renteinntekt		2	2 224
<b>Sum finansinntekter</b>		<b>2 505 002</b>	<b>752 224</b>
Annen rentekostnad		19 795	40 931
Annen finanskostnad		56 033	46 831
<b>Sum finanskostnader</b>		<b>75 828</b>	<b>87 762</b>
<b>Netto finans</b>		<b>2 429 173</b>	<b>664 463</b>
<b>Ordinært resultat før skattekostnad</b>			
Skattekostnad på ordinært resultat	4	-433 466	19 096
<b>Ordinært resultat etter skattekostnad</b>		<b>859 736</b>	<b>771 374</b>
<b>Årsresultat</b>		<b>859 736</b>	<b>771 374</b>
<b>Årsresultat etter minoritetsinteresser</b>		<b>859 736</b>	<b>771 374</b>
<b>Totalresultat</b>		<b>859 736</b>	<b>771 374</b>
<b>Overføringer og disponeringer</b>			
Overført til annen egenkapital		859 736	771 374
<b>Sum overføringer og disponeringer</b>		<b>859 736</b>	<b>771 374</b>





Organisasjonsnr: 940 716 845  
NSW ARKITEKTUR AS

## BALANSE

Beløp i: NOK	Note	2021	2020
<b>BALANSE - EIENDELER</b>			
<b>Anleggsmidler</b>			
<b>Immaterielle eiendeler</b>			
Webdesign	1	331 350	439 050
Utsatt skattefordel	4	432 331	
<b>Sum immaterielle eiendeler</b>		<b>763 681</b>	<b>439 050</b>
<b>Varige driftsmidler</b>			
Aktiverte kostnader fast eiendom	1		
Driftsløsøre, inventar o. a. utstyr	1, 8	231 227	409 307
<b>Sum varige driftsmidler</b>		<b>231 227</b>	<b>409 307</b>
<b>Finansielle anleggsmidler</b>			
Investerings i datterselskap	11	4 854 380	5 433 740
<b>Sum finansielle anleggsmidler</b>		<b>4 854 380</b>	<b>5 433 740</b>
<b>Sum anleggsmidler</b>		<b>5 849 288</b>	<b>6 282 097</b>
<b>Omløpsmidler</b>			
<b>Varer</b>			
<b>Fordringer</b>			
Kundefordringer	8	4 972 049	5 430 307
Opptjente ikke fakturerte inntekter		4 530 122	3 846 343
Andre kortsiktige fordringer		573 360	627 831
Krav på innbetaling av selskapskapital		1 005 000	
<b>Sum fordringer</b>		<b>11 080 531</b>	<b>9 904 481</b>
<b>Bankinnskudd, kontanter og lignende</b>			
Bankinnskudd, kontanter o. l.	7, 8	2 976 205	3 517 459
<b>Sum bankinnskudd, kontanter og lignende</b>		<b>2 976 205</b>	<b>3 517 459</b>
<b>Sum omløpsmidler</b>		<b>14 056 736</b>	<b>13 421 940</b>
<b>SUM EIENDELER</b>		<b>19 906 024</b>	<b>19 704 036</b>
<b>BALANSE - EGENKAPITAL OG GJELD</b>			



<b>Egenkapital</b>			
<b>Innskutt egenkapital</b>			
Aksjekapital	3	500 000	500 000
Beholdning av egne aksjer		-41 000	-41 000
Overkurs		738 287	738 287
<b>Sum innskutt egenkapital</b>		<b>1 197 287</b>	<b>1 197 287</b>
<b>Opptjent egenkapital</b>			
Annen egenkapital		7 854 533	6 994 797
<b>Sum opptjent egenkapital</b>		<b>7 854 533</b>	<b>6 994 797</b>
<b>Sum egenkapital</b>	<b>10</b>	<b>9 051 820</b>	<b>8 192 084</b>
<b>Gjeld</b>			
<b>Langsiktig gjeld</b>			
Utsatt skatt	4		1 134
<b>Sum avsetninger for forpliktelses</b>			<b>1 134</b>
<b>Annen langsiktig gjeld</b>			
Gjeld til kredittinstitusjoner	2, 8		
<b>Sum langsiktig gjeld</b>		<b>0</b>	<b>1 134</b>
<b>Kortsiktig gjeld</b>			
Gjeld til kredittinstitusjoner	8	178 837	
Leverandørgjeld		975 162	1 057 348
Betalbar skatt	4		8 863
Skyldige offentlige avgifter		4 787 506	4 964 206
Annen kortsiktig gjeld		4 912 700	5 480 402
<b>Sum kortsiktig gjeld</b>		<b>10 854 204</b>	<b>11 510 819</b>
<b>Sum gjeld</b>		<b>10 854 204</b>	<b>11 511 953</b>
<b>SUM EGENKAPITAL OG GJELD</b>		<b>19 906 024</b>	<b>19 704 036</b>



Organisasjonsnr: 940 716 845  
NSW ARKITEKTUR AS

## KONSERNRESULTATREGNSKAP

<b>Beløp i: NOK</b>	<b>Note</b>	<b>2021</b>	<b>2020</b>
<b>RESULTATREGNSKAP</b>			
<b>Inntekter</b>			
Salgsinntekt	7, 12	76 694 243	78 916 188
Andre driftsinntekter		44 374	40 000
<b>Sum inntekter</b>		<b>76 738 617</b>	<b>78 956 188</b>
<b>Kostnader</b>			
Varekostnad		4 221 406	4 466 058
Lønnskostnader	5, 6, 10	61 431 908	62 521 329
Avskrivning driftsmidler og immat. eiendeler	1	659 105	605 772
Annen driftskostnad	1, 6, 7	10 467 173	9 620 257
<b>Sum kostnader</b>		<b>76 779 592</b>	<b>77 213 417</b>
<b>Driftsresultat</b>		<b>-40 975</b>	<b>1 742 771</b>
<b>Finansinntekter og finanskostnader</b>			
Inntekt på investering i datterselskap	7		
Annen renteinntekt		3 858	3 025
Annen finansinntekt		83	1 691
<b>Sum finansinntekter</b>		<b>3 941</b>	<b>4 716</b>
Annen rentekostnad		21 136	43 880
Annen finanskostnad		82 374	78 055
<b>Sum finanskostnader</b>		<b>103 510</b>	<b>121 935</b>
<b>Netto finans</b>		<b>-99 569</b>	<b>-117 219</b>
<b>Ordinært resultat før skattekostnad</b>			
Skattekostnad på ordinært resultat	4	-682	373 017
<b>Ordinært resultat etter skattekostnad</b>		<b>-139 862</b>	<b>1 252 535</b>
<b>Årsresultat</b>		<b>-139 862</b>	<b>1 252 535</b>
Minoritetsinteresser		515 315	307 790
<b>Årsresultat etter minoritetsinteresser</b>		<b>-655 177</b>	<b>944 745</b>
<b>Totalresultat</b>		<b>-655 177</b>	<b>944 745</b>
<b>Overføringer og disponeringer</b>			
Ordinært utbytte		1 500 000	
Avsatt til annen egenkapital		-2 155 177	944 745



Sum overføringer og  
disponeringer

-655 177

944 745



Organisasjonsnr: 940 716 845  
NSW ARKITEKTUR AS

## KONSERNBALANSE

Beløp i: NOK	Note	2021	2020
<b>BALANSE - EIENDELER</b>			
<b>Anleggsmidler</b>			
<b>Immaterielle eiendeler</b>			
Forskning og utvikling	1		
Webdesign	1	331 350	439 050
Utsatt skattefordel	4	441 983	
<b>Sum immaterielle eiendeler</b>		<b>773 333</b>	<b>439 050</b>
<b>Varige driftsmidler</b>			
Driftsløsøre, inventar o. a. utstyr	1, 9	1 050 413	1 359 374
<b>Sum varige driftsmidler</b>		<b>1 050 413</b>	<b>1 359 374</b>
<b>Finansielle anleggsmidler</b>			
Investering i datterselskap	7		
<b>Sum anleggsmidler</b>		<b>1 823 746</b>	<b>1 798 424</b>
<b>Omløpsmidler</b>			
<b>Varer</b>			
<b>Fordringer</b>			
Arbeid under utførelse		6 636 727	5 792 441
Kundefordringer	9	7 036 813	8 183 903
Fordring på konsernselskap	7		
Andre fordringer		859 112	1 146 173
<b>Sum fordringer</b>		<b>14 532 652</b>	<b>15 122 517</b>
<b>Bankinnskudd, kontanter og lignende</b>			
Bankinnskudd, kontanter o. l.	9, 11	6 289 594	5 985 893
<b>Sum bankinnskudd, kontanter og lignende</b>		<b>6 289 594</b>	<b>5 985 893</b>
<b>Sum omløpsmidler</b>		<b>20 822 245</b>	<b>21 108 410</b>
<b>SUM EIENDELER</b>		<b>22 645 992</b>	<b>22 906 834</b>
<b>BALANSE - EGENKAPITAL OG GJELD</b>			
<b>Egenkapital</b>			
<b>Innskutt egenkapital</b>			
Aksjekapital	3	500 000	500 000
Beholdning av egne aksjer	3	-41 000	-41 000
Overkurs		738 287	738 287
<b>Sum innskutt egenkapital</b>		<b>1 197 287</b>	<b>1 197 287</b>



<b>Opptjent egenkapital</b>			
Annen egenkapital		4 361 243	4 780 463
Minoritetsinteresser	8	936 853	1 073 135
<b>Sum opptjent egenkapital</b>		<b>5 298 096</b>	<b>5 853 598</b>
<b>Sum egenkapital</b>	<b>8</b>	<b>6 495 383</b>	<b>7 050 885</b>
<b>Gjeld</b>			
<b>Langsiktig gjeld</b>			
Utsatt skatt	4		27 211
<b>Sum avsetninger for forpliktelses</b>			<b>27 211</b>
<b>Annen langsiktig gjeld</b>			
Gjeld til kredittinstitusjoner	2, 9		
<b>Sum langsiktig gjeld</b>		<b>0</b>	<b>27 211</b>
<b>Kortsiktig gjeld</b>			
<b>Gjeld til</b>			
kredittinstitusjoner	9	178 837	
Leverandørgjeld		1 274 348	1 319 907
Betalbar skatt	4	468 513	365 107
Skyldig offentlige avgifter		7 276 857	7 049 814
Utbytte		495 000	
Annen kortsiktig gjeld		6 457 055	7 093 910
<b>Sum kortsiktig gjeld</b>		<b>16 150 609</b>	<b>15 828 738</b>
<b>Sum gjeld</b>		<b>16 150 609</b>	<b>15 855 949</b>
<b>SUM EGENKAPITAL OG GJELD</b>		<b>22 645 992</b>	<b>22 906 834</b>



Organisasjonsnr: 940 716 845  
NSW ARKITEKTUR AS

NOTEOPPLYSNINGER - SELSKAP - alle poster oppgitt i hele tall

Note

Antall aksjer og aksjeeiere

Note

Antall årsverk i regnskapsåret

Virksomheten har hatt følgende antall årsverk:  
42.00

Omløpsmidler                      Startdato      Sluttdato      Endring

Skattemessig fremf.undersk. Startdato      Sluttdato      Endring

Kortsiktig gjeld                      Startdato      Sluttdato      Endring



Organisasjonsnr: 940 716 845  
NSW ARKITEKTUR AS

NOTEOPPLYSNINGER - KONSERN

- alle poster oppgitt i hele tall



**ÅRSREGNSKAP**

**2021**

**Konsernet NSW Arkitektur AS**

Organisasjonsnummer 940 716 845



<b>NSW Arkitektur AS</b>					
<b>Resultat - mor/konsern</b>					
<b>Morselskap</b>			<b>Konsern</b>		
2021	2020		Note	2021	2020
		<b>Driftsinntekter og driftskostnader</b>			
54 775 786	58 151 384	Salgsinntekt	7, 12	76 694 243	78 916 188
32 678	40 000	Andre driftsinntekter		44 374	40 000
<u>54 808 464</u>	<u>58 191 384</u>	Sum driftsinntekter		<u>76 738 617</u>	<u>78 956 188</u>
4 012 190	4 254 896	Varekostnad		4 221 406	4 466 058
44 548 286	46 279 076	Lønnskostnader	5, 6, 10	61 431 908	62 521 329
285 780	289 550	Avskrivning driftsmidler og immat.leiendeler	1	659 105	605 772
7 965 111	7 241 855	Annen driftskostnad	1, 6, 7	10 467 173	9 620 257
<u>56 811 368</u>	<u>58 065 377</u>	Sum driftskostnader		<u>76 779 592</u>	<u>77 213 417</u>
<u>-2 002 903</u>	<u>126 007</u>	Driftsresultat		<u>-40 975</u>	<u>1 742 771</u>
		<b>Finansinntekter og finanskostnader</b>			
2 505 000	750 000	Inntekt på investering i datterselskap	7	0	0
2	2 224	Annen renteinntekt		3 858	3 025
0	1 691	Annen finansinntekt		83	1 691
19 795	40 931	Annen rentekostnad		21 136	43 880
56 033	48 521	Annen finanskostnad		82 374	78 055
<u>2 429 173</u>	<u>664 463</u>	Resultat av finanskostnader		<u>-99 569</u>	<u>-117 219</u>
426 270	790 470	Ordinært resultat før skattekostnad		-140 544	1 625 552
-433 466	19 096	Skattekostnad på ordinært resultat	4	-682	373 017
<u>859 736</u>	<u>771 374</u>	Ordinært resultat		<u>-139 862</u>	<u>1 252 535</u>
<u>859 736</u>	<u>771 374</u>	Årets resultat		<u>-139 862</u>	<u>1 252 535</u>
0	0	Minoritetens andel		515 315	307 790
<u>859 736</u>	<u>771 374</u>	Årsresultat etter minoritetens andel		<u>-655 177</u>	<u>944 745</u>
		<b>Overføringer</b>			
0	0	Avsatt til utbytte			
859 736	771 374	Avsatt til annen egenkapital			
<u>859 736</u>	<u>771 374</u>	Sum disponert			



<b>NSW Arkitektur AS</b>						
<b>Balanse - mor/konsern</b>						
<b>Morselskap</b>			<b>Konsern</b>			
2021	2020	Eiendeler	Note	2021	2020	
		<b>Anleggsmidler</b>				
		<b>Immaterielle eiendeler</b>				
331 350	439 050	Webdesign	1	331 350	439 050	
432 331	0	Utsatt skattefordel	4	441 983	0	
<u>763 681</u>	<u>439 050</u>	<b>Sum immaterielle eiendeler</b>		<u>773 333</u>	<u>439 050</u>	
		<b>Varige driftsmidler</b>				
231 227	409 307	Driftsløsere, inventar o.a. utstyr	1, 9	1 050 413	1 359 374	
<u>231 227</u>	<u>409 307</u>	<b>Sum varige driftsmidler</b>		<u>1 050 413</u>	<u>1 359 374</u>	
		<b>Finansielle anleggsmidler</b>				
4 854 380	5 433 740	Investeringer i datterselskap	7	0	0	
<u>4 854 380</u>	<u>5 433 740</u>	<b>Sum finansielle anleggsmidler</b>		<u>0</u>	<u>0</u>	
<u>5 849 288</u>	<u>6 282 097</u>	<b>Sum anleggsmidler</b>		<u>1 823 746</u>	<u>1 798 424</u>	
		<b>Omløpsmidler</b>				
		<b>Fordringer</b>				
4 530 122	3 846 343	Arbeid under utførelse		6 636 727	5 792 441	
4 972 049	5 430 307	Kundefordringer	9	7 036 813	8 183 903	
1 005 000	0	Fordring på konsernselskap	7	0	0	
500 892	627 783	Andre fordringer		859 112	1 146 173	
<u>11 008 063</u>	<u>9 904 433</u>	<b>Sum fordringer</b>		<u>14 532 652</u>	<u>15 122 517</u>	
2 976 205	3 517 459	Bankinnskudd, kontanter o.l.	9, 11	6 289 594	5 985 893	
<u>13 984 268</u>	<u>13 421 891</u>	<b>Sum omløpsmidler</b>		<u>20 822 245</u>	<u>21 108 410</u>	
<u>19 833 556</u>	<u>19 703 988</u>	<b>Sum eiendeler</b>		<u>22 645 992</u>	<u>22 906 834</u>	



NSW Arkitektur AS					
Balanse - mor/konsern					
Morselskap			Konsern		
2021	2020	Egenkapital og gjeld	Note	2021	2020
<b>Innskutt egenkapital</b>					
500 000	500 000	Aksjekapital	3	500 000	500 000
-41 000	-41 000	Egne aksjer	3	-41 000	-41 000
738 287	738 287	Overkurs		738 287	738 287
<u>1 197 287</u>	<u>1 197 287</u>	<b>Sum innskutt egenkapital</b>		<u>1 197 287</u>	<u>1 197 287</u>
<b>Opptjent egenkapital</b>					
7 854 533	6 994 797	Annen egenkapital		4 361 243	4 780 463
0	0	Minoritetens andel av EK	8	936 853	1 073 135
<u>7 854 533</u>	<u>6 994 797</u>	<b>Sum opptjent egenkapital</b>		<u>5 298 096</u>	<u>5 853 598</u>
<u>9 051 820</u>	<u>8 192 084</u>	<b>Sum egenkapital</b>	8	<u>6 495 383</u>	<u>7 050 885</u>
<b>Gjeld</b>					
<b>Avsetning for forpliktelser</b>					
0	1 134	Utsatt skatt	4	0	27 211
<u>0</u>	<u>1 134</u>	<b>Sum avsetning for forpliktelser</b>		<u>0</u>	<u>27 211</u>
<b>Kortsiktig gjeld</b>					
178 837	0	Gjeld til kreditinstitusjoner	9	178 837	0
975 162	1 057 348	Leverandørgjeld		1 274 348	1 319 907
0	8 863	Betalbar skatt	4	468 513	365 107
4 787 458	4 964 158	Skyldig offentlige avgifter		7 276 857	7 049 814
0	0	Utbytte		495 000	0
4 840 280	5 480 402	Annen kortsiktig gjeld		6 457 055	7 093 910
<u>10 781 736</u>	<u>11 510 771</u>	<b>Sum kortsiktig gjeld</b>		<u>16 150 609</u>	<u>15 828 738</u>
<u>10 781 736</u>	<u>11 510 905</u>	<b>Sum gjeld</b>		<u>16 150 609</u>	<u>15 855 949</u>
<u>19 833 556</u>	<u>19 703 988</u>	<b>Sum egenkapital og gjeld</b>		<u>22 645 992</u>	<u>22 906 834</u>

Oslø 25/04 2022  
Styret i NSW Arkitektur AS

Thor Arne Kleppan  
styreleder

Ole Wiksen Wiig  
styremedlem

Lise Rystad  
daglig leder

Jørn Narud  
styremedlem



## Konsernet NSW Arkitektur AS

### Noter til regnskapet for 2021

#### Regnskapsprinsipper

Årsregnskapet er satt opp i samsvar med regnskapsloven og god regnskapsskikk.

#### Konsernet

Konsernet består av morselskapet NSW Arkitektur AS, samt datterselskapet StudioNsw AS (eies 67%).

Regnskapsprinsipper for konsernet:

Ved kjøp av datterselskaper elimineres kostprisen på aksjer i morselskapet mot egenkapitalen i datterselskapet på kjøpstidspunktet. Forskjellen mellom kostpris og netto bokført verdi på kjøpstidspunktet av eiendeler i datterselskapene tillegges de eiendeler merverdien knytter seg til innenfor markedsverdien av disse eiendelene. Den del av kostpris som ikke kan tillegges spesifikke eiendeler representerer goodwill. Goodwill avskrives lineært over antatt økonomisk levetid. Goodwill er avskrevet fra etablering av konsernet og frem til og med 2018, og således ferdig avskrevet.

Konsernregnskapet er utarbeidet som om konsernet var en økonomisk enhet. Transaksjoner og mellomværende mellom selskapene i konsernet er eliminert. Konsernregnskapet utarbeides ved ensartede prinsipper, ved at datterselskapene følger de samme regnskapsprinsipper som morselskapet.

Der ikke annet er nevnt, gjelder notene for selskapsregnskapet også for konsernet.

#### a) Driftsinntekter

Tjenester inntektsføres etter hvert som de leveres.

#### b) Omløpsmidler/kortsiktig gjeld

Omløpsmidler og kortsiktig gjeld omfatter normalt poster som forfaller til betaling innen ett år etter balansedagen, samt poster som knytter seg til tjenestekretsløpet.

Omløpsmidler vurderes til laveste verdi av anskaffelseskost og antatt virkelig verdi.

#### c) Anleggsmidler

Anleggsmidler omfatter eiendeler bestemt til varig eie og bruk. Anleggsmidler er vurdert til anskaffelseskost.

Varige driftsmidler balanseføres og avskrives over driftsmidlets økonomiske levetid.

#### d) Investeringer

Børsnoterte andeler i verdipapirfond er vurdert til markedsverdi. Investering i enkeltaksjer som ikke er børsnotert og er omløpsmidler vurderes til laveste verdis prinsipp.

#### e) Fordringer/ opptjente ikke fakturerte inntekter

Kundefordringer og andre fordringer oppføres til pålydende etter fradrag for avsetning til forventet tap. Opptjente ikke fakturerte inntekter oppføres til påregnelig salgspris.

#### f) Skatt

Skattekostnaden i resultatregnskapet omfatter både periodens betalbare skatt og endring i utsatt skatt.

Utsatt skatt er beregnet med 22 % på grunnlag av de midlertidige forskjeller som eksisterer mellom regnskapsmessige og skattemessige verdier, samt ligningsmessig underskudd til fremføring ved utgangen av regnskapsåret.

Konsernet NSW Arkitektur AS



<b>Konsernet NSW Arkitektur AS</b>					
Noter til regnskapet for 2021					
<b>g) Pensjonsforpliktelser</b>					
Pensjonsordninger finansiert via sikrede ordninger er ikke balanseført. Selskapet og konsernet har etablert en innskuddsbasert ordning. Pensjonspremien anses i disse tilfeller som pensjonskostnad og presenteres i posten lønnskostnader.					
<b>h) Kontantstrømpoppstilling</b>					
Kontantstrømpoppstilling er utarbeidet etter den indirekte metode. Kontanter og kontantekvivalenter omfatter kontanter, bankinnskudd og andre kortsiktige likvide plasseringer.					
<b>Note 1 - Varige driftsmidler, immaterielle eiendeler</b>					
		<b>Webdesign</b>			
<b>Inmat. eiendel/aktiv.kostn.</b>		<b>Morselskap</b>		<b>Konsern</b>	
Anskaffelseskost 1.1.		538 500		538 500	
Tilgang		0		0	
Avgang		0		0	
Anskaffelseskost 31.12.		538 500		538 500	
Alk. avskrivninger 31.12.		207 150		207 150	
<b>Bokført verdi pr. 31.12.</b>		<b>331 350</b>		<b>331 350</b>	
Årets avskrivninger		91 450		91 450	
Økonomisk levetid		5 år		5 år	
Avskrivningsplan		Lineær		Lineær	
		<b>Driftsløsøre</b>			
<b>Driftsmiddel</b>		<b>Morselskap</b>		<b>Konsern</b>	
Anskaffelseskost 1.1.		2 836 083		8 229 536	
Tilgang		0		242 444	
Avgang		0		0	
Anskaffelseskost 31.12.		2 836 083		8 471 980	
Akk. avskrivninger 31.12.		2 604 856		7 421 567	
<b>Bokført verdi pr. 31.12.</b>		<b>231 227</b>		<b>1 050 413</b>	
Årets avskrivninger		194 330		567 655	
Økonomisk levetid		3-10 år		3-10 år	
Avskrivningsplan		Lineær		Lineær	
		<b>Morselskap</b>		<b>Konsern</b>	
<b>Ikke balanseførte leieavtaler</b>		<b>Fast eiendom</b>	<b>Driftsløsøre</b>	<b>Fast eiendom</b>	<b>Driftsløsøre</b>
Årlig leie		3 250 347	1 733 219	3 803 883	2 605 939
Avtalenes varighet ved inngåelse		5 år / 1 år	3-5 år	5 år / 1 år	3-5 år
<b>Konsernet NSW Arkitektur AS</b>					



<b>Konsernet NSW Arkitektur AS</b>				
Noter til regnskapet for 2021				
<b>Note 2 - Fordringer og gjeld</b>				
	<b>Morselskap</b>		<b>Konsern</b>	
	<b>2021</b>	<b>2020</b>	<b>2021</b>	<b>2020</b>
Fordringer med forfall > 1 år	0	0	0	0
Langsiktig gjeld med forfall > 5 år	0	0	0	0
<b>Note 3 - Antall aksjer, aksjeeiere m.v</b>				
<b>Aksjekapital</b>	<b>Pålydende</b>	<b>Antall</b>	<b>Bokført</b>	
A-aksjer	1 000	500	500 000	
<b>Eierfordeling:</b>				
WOW Holding AS (v/Ole Wiig - styremedlem)		184	36,80 %	
JN Arkitektur og Design AS (v/Jørn Narud - styremedlem)		184	36,80 %	
Me Myself and I Holding AS (v/Thor Arne Kleppan - styreleder)		50	10,00 %	
Lise Rystad (daglig leder)		41	8,20 %	
Egne aksjer		41	8,20 %	
<b>Sum</b>		<b>500</b>	<b>100,0 %</b>	
<b>Note 4 - Skatt</b>				
	<b>Morselskap</b>		<b>Konsern</b>	
	<b>2021</b>	<b>2020</b>	<b>2021</b>	<b>2020</b>
<b>Beregning av årets skattegrunnlag:</b>				
Resultat før skattekostnad	426 270	790 471	-140 544	1 625 553
Permanente forskjeller	-2 426 714	-703 666	107 298	69 985
Endring i midlertidige forskjeller	816 176	-46 519	978 583	-35 961
Årets skattegrunnlag	-1 184 268	40 286	945 337	1 659 577
Beregnet betalbar skatt 22%	0	8 863	468 513	365 107
<b>Oversikt over midlertidige forskjeller:</b>				
Fordringer	-643 650	-3 600	-715 650	-3 600
3% av utbytte i DS - utdeles neste år	30 150	0	30 150	0
Underskudd til fremføring *)	-1 184 268	0	-1 184 268	0
Varige driftsmidler	-167 371	8 755	-139 245	127 288
Sum	-1 965 139	5 155	-2 009 013	123 688
22% utsatt skatt (- fordel)	-432 331	1 134	-441 983	27 211
*) Underskudd til fremføring inngår i grunnlaget for utsatt skattefordel, da det antas at det innen rimelig tid kan benyttes.				
<b>Konsernet NSW Arkitektur AS</b>				

**Konsernet NSW Arkitektur AS**

## Noter til regnskapet for 2021

**Note 4 - Skatt forts.**

Forklaring til hvorfor årets skattekostnad ikke utgjør 22% av resultat før skatt:

	Morselskap		Konsern	
	2021	2020	2021	2020
22% skatt av resultat før skatt	93 779	173 903	-30 920	357 621
Justering tidligere år	-1	0	-1	0
22% skatt av permanente forskjeller	-527 244	-154 807	30 239	15 397
Beregnet skattekostnad	<b>-433 466</b>	<b>19 096</b>	<b>-682</b>	<b>373 017</b>

**Note 5 - Lønnskostnader**

Lønnskostnader	Morselskap		Konsern	
	2021	2020	2021	2020
Lønn	35 740 890	37 251 527	49 109 813	51 146 199
Arbeidsgiveravgift	5 410 396	5 376 072	7 464 625	7 240 498
Pensjonskostnader	2 380 548	2 476 650	3 357 657	3 248 098
Andre lønnsrelaterte ytelser	1 016 452	1 174 827	1 499 813	886 534
Sum	<b>44 548 286</b>	<b>46 279 076</b>	<b>61 431 908</b>	<b>62 521 329</b>

Antall sysselsatte årsverk i 2021 har vært 42 for morselskapet og 60 for konsernet.

**Note 6 - Ytelser daglig leder og revisor**

Personer	Morselskap		Konsern	
	2021	2020	2021	2020
Daglig leder	1 226 804	1 237 194	2 859 516	2 793 237
Ordinær lønn m m ansatte styremedlemmer	5 170 235	5 224 187	7 593 699	7 361 764
Pensjonspremie til daglig leder og ansatte styremdl.	340 625	381 866	506 324	540 620
Revisor, revisjon	140 000	121 000	209 000	197 000
Revisor, annen bistand	40 000	59 000	53 000	72 000

Styret har ikke mottatt separat godtgjørelse i 2021.

Konsernet NSW Arkitektur AS



<b>Konsernet NSW Arkitektur AS</b>					
Noter til regnskapet for 2021					
<b>Note 7 - Datterselskap</b>					
Navn på selskap	Kommune	Eierandel	Antall aksjer	Pål.	Bokført verdi
StudioNsw AS	Hamar	0,67	6 834	10	4 854 380
<b>Transaksjoner med datterselskaper</b>		<b>2021</b>	<b>2020</b>		
Inntektsført utbytte fra datterselskap		2 505 000	750 000		
Salg av tjenester til datterselskap		100 965	118 853		
Fordring / gjeld pr 31.12		1 005 000	0		
<b>Note 8 - Egenkapital</b>					
<b>Morselskap:</b>	<b>Aksjekapital</b>	<b>Egne aksjer</b>	<b>Overkurs</b>	<b>Annen EK</b>	<b>Sum</b>
Egenkapital 01.01.	500 000	-41 000	738 287	6 994 797	8 192 084
Årsresultat	0	0	0	859 736	859 736
<b>Egenkapital 31.12.</b>	<b>500 000</b>	<b>-41 000</b>	<b>738 287</b>	<b>7 854 533</b>	<b>9 051 820</b>
<b>Konsern:</b>					
	<b>Aksjekapital</b>	<b>Egne aksjer</b>	<b>Overkurs</b>	<b>Opptjent EK*</b>	<b>Sum</b>
Egenkapital 01.01.	500 000	-41 000	738 287	5 853 599	7 050 885
Utdelt utbytte minoriteter	0	0	0	-995 000	-995 000
Salg av aksjer i DS	0	0	0	579 360	579 360
Årsresultat	0	0	0	-139 862	-139 862
<b>Egenkapital 31.12.</b>	<b>500 000</b>	<b>-41 000</b>	<b>738 287</b>	<b>5 298 096</b>	<b>6 495 383</b>
<b>*) Minoritetsinteressers andel av opptjent EK:</b>					
Egenkapital 01.01.	1 073 135				
Årsresultat	515 315				
Utbytte til minoritet	-995 000				
EK endr. min. ved salg av aksjer til mi.	343 403				
<b>Egenkapital 31.12.</b>	<b>936 853</b>				
<b>Konsernet NSW Arkitektur AS</b>					



<b>Konsernet NSW Arkitektur AS</b>				
Noter til regnskapet for 2021				
<b>Note 9 - Garantier og pantstillelser</b>				
	<b>Morselskap</b>		<b>Konsern</b>	
	<b>2021</b>	<b>2020</b>	<b>2021</b>	<b>2020</b>
<b>Trekkrettighet i bank</b>	2 000 000	1 000 000	4 000 000	3 000 000
Trukket pr 31.12.	178 837	0	178 837	0
<b>Bokført verdi av pantgjeld</b>				
Lån fra kredittinstitusjon	178 837	0	178 837	0
<b>Bokført verdi av eiendeler stillet som pant</b>				
Kundefordringer	5 605 462	5 430 307	7 036 813	8 183 903
Driftsløøse	231 227	409 307	1 050 413	1 359 374
Det er ikke ytet lån til eller sikkerhetsstillelser til fordel for ansatte, aksjeeiere eller medlemmer av styret.				
<b>Note 10 - Pensjonsordning</b>				
Selskapet og konsernet har etablert kollektiv innskuddspensjon for selskapets og konsernets ansatte. Ordningen tilfredsstiller kravene i lov om tjenstepensjon.				
<b>Note 11 - Bankinnskudd</b>				
	<b>Morselskap</b>		<b>Konsern</b>	
	<b>2021</b>	<b>2020</b>	<b>2021</b>	<b>2020</b>
Følgende likvide midler er heftet med bindinger.				
Skattetrekkkonto	1 747 584	1 889 838	2 609 039	2 667 824
Depositum - husleie Oslo	1 133 537	836 856	1 133 537	836 856
Depositum - husleie Svolvær	93 666	94 654	93 666	94 654
<b>Note 12 - Salgsinntekter</b>				
	<b>Morselskap</b>		<b>Konsern</b>	
	<b>2021</b>	<b>2020</b>	<b>2021</b>	<b>2020</b>
<b>Pr. virksomhetsområde</b>				
Salg av arkitekttjenester	54 775 786	58 151 384	76 665 939	78 916 188
Andre driftsinntekter	32 678	40 000	72 678	40 000
<b>Sum driftsinntekter</b>	<b>54 808 464</b>	<b>58 191 384</b>	<b>76 738 617</b>	<b>78 956 188</b>
<b>Geografisk fordeling</b>				
Norge	54 808 464	58 191 384	76 738 617	78 956 188
<b>Sum driftsinntekter</b>	<b>54 808 464</b>	<b>58 191 384</b>	<b>76 738 617</b>	<b>78 956 188</b>
<b>Konsernet NSW Arkitektur AS</b>				



<b>Konsernet NSW ArkitekturAS</b>				
<b>Kontantstrømpoppstilling</b>				
<b>Morselskap</b>			<b>Konsern</b>	
<b>2021</b>	<b>2020</b>		<b>2021</b>	<b>2020</b>
<b>Likvider tilført / brukt på virksomheten:</b>				
426 270	790 470	Resultat før skatt	-140 544	1 625 552
-8 863	-693 957	Betalbar skatt	-365 107	-1 212 618
285 780	289 550	Ordinære avskrivninger	659 105	605 772
0	-987 524	Poster klassifisert som investerings- eller fin.aktiviteter	0	-987 524
-1 314 034	3 072 481	Endring i a.u.utf., kundefordringer og leverandørgjeld	257 245	2 925 464
-509 767	-5 546 541	Endring i andre tidsavgrensningsposter	56 086	-5 387 426
<u>-1 120 614</u>	<u>-3 075 521</u>	<b>Netto likviditetsendring fra virksomheten</b>	<u>466 785</u>	<u>-2 430 780</u>
<b>Likvider tilført / brukt på investeringer:</b>				
0	-433 820	Investeringer i varige driftsmidler	-242 444	-828 853
579 360	724 200	Salg av aksjer i datterselskap	579 360	724 200
<u>579 360</u>	<u>290 380</u>	<b>Netto likviditetsendring fra investeringer</b>	<u>336 916</u>	<u>-104 653</u>
<b>Likvider tilført / brukt på finansiering:</b>				
0	-982 337	Kjøp egne aksjer	0	-982 337
0	0	Utbytte (utbetalt)	-500 000	-250 000
<u>0</u>	<u>-982 337</u>	<b>Netto endring i likvider i året</b>	<u>-500 000</u>	<u>-1 232 337</u>
3 517 459	7 284 937	Kontanter og bankinnskudd per 01.01	5 985 893	9 753 663
<u>2 976 205</u>	<u>3 517 459</u>	<b>Kontanter og bankinnskudd per 31.12</b>	<u>6 289 594</u>	<u>5 985 893</u>



## NSW Arkitektur AS - ÅRSBERETNING 2021

### VIRKSOMHETENS ART

Selskapets formål er å drive arkitektvirksomhet og annen bygningsmessig, økonomisk og administrativ prosjektering og rådgivning. Selskapet har datterselskapet Studio NSW AS på Hamar, med 67% eierandel.

### FORTSATT DRIFT

Årsoppgjøret er i samsvar med regnskapslovens §3-3 avlagt under forutsetning av fortsatt drift. Styret bekrefter at fortsatt drift er tilstede.

Styret mener at årsregnskapet gir et rettviseende bilde av selskapets og konsernets eiendeler og gjeld, finansielle stilling og resultat.

### RESULTAT, LIKVIDITET OG FINANSIERING

Selskapets driftsinntekter er redusert fra 58.191.383 i 2020 til 54.808.464. Driftsresultatet gikk ned fra 126.007 i 2020 til - 2.002.903 i 2021.

Årsresultatet etter skatt ble **859.736** i 2021 mot 771.374 i 2020.

Selskapet arbeidskapital (omløpsmidler – kortsiktig gjeld) er i 2021 på 3.202.532 mens i 2020 var den 1.911.120. Likvide midler er 2.976.205 ved årets slutt. Likviditet brukt på virksomheten har vært 3.075.521, mens netto likviditetsstrøm fra investeringer og finansieringsaktiviteter har vært 579.360. Egenkapitalprosenten er i 2021 på 45,6%.

Konsernets driftsinntekter er 76.738.617 i 2021 mot 78.956.188 i 2020. Driftsresultatet er - 40.975 i 2021 mot 1.742.771 i 2020. Resultatet etter skatt ble -139.862 i 2021 mot 1.252.535 i 2020.

Konsernets arbeidskapital (omløpsmidler – kortsiktig gjeld) er 4.671.636 i 201 mot 5.279.672 i 2020. Likvide midler er 6.289.594 ved årets slutt. Likviditet brukt på virksomheten har vært 466.785 mens netto likviditetsstrøm fra investeringer og finansieringsaktiviteter har vært 336.916. Egenkapitalprosenten for konsernet er i 2021 på 28,6%.

### FORSKNINGS- OG UTVIKLINGSAKTIVITETER

Selskapet og (konsernet) har ikke hatt kostnader til forsknings- og utviklingsaktiviteter i 2021

### ARBEIDSMILJØ, PERSONELL OG LIKESTILLING

Morselskapet sysselsatte 42 personer i gjennomsnitt i 2021. Sysselsatte i konsernet er 60. Sykefraværet i selskapet er redusert fra 6,5% i 2020 til 4,43% i 2021 (tall fra 2021 innbefatter ikke syke barn). For konsernet var sykefraværet ca 4%.

Det er ikke forekommet eller blitt rapportert alvorlige arbeidsuhell eller ulykker i løpet av året som har resultert i store materielle skader eller personskader.

Arbeidsmiljøet betraktes som tilfredsstillende.

### DISKRIMINERING

Selskapet har iverksatt og planlagt tiltak for å forhindre diskriminering, fremme likestilling og sikre like muligheter og rettigheter for alle uavhengig av etnisitet, nasjonal opprinnelse, avstamning, hudfarge, språk, religion og livssyn.

### MILJØRAPPORTERING

Selskapet er Miljøfyrtårn bedrift og jobber aktivt med miljøoppfølging i prosjekter. Styret anser at selskapets drift ikke forurenser det ytre miljø.

### FREMTIDIG UTVIKLING

Korona-pandemien har påvirket både bedriftens produksjon og tilfang av nye oppdrag. Ansatte med små barn har hatt noe redusert arbeidskapasitet og mindre produksjon som følge av behov for hjemmeskole og barnepass. I tillegg har oppdragsgivermiljøet vært mindre beslutningsorienterte i pågående pandemi og bestilling av nye oppdrag/ faser i prosjekter går tregere. Det har vært behov for permittering og utlån av medarbeidere fra februar og utover våren som følge av mindre aktivitet med oppdrag. Antall ansatte er



redusert i løpet av året ved at ansatte har sluttet etter eget ønske. Det har ikke inntruffet andre forhold etter årets utgang som er viktige for å bedømme selskapets eller konsernets stilling og resultat.

Når det gjelder fremtidig utvikling for selskapet og konsernet anser styret at konsernet har behov for å intensivere arbeid med akkvisisjon for å sikre tilfang av oppdrag. Budsjettet for 2022 viser en forsvarlig drift med et nøkternt overskudd.

#### FINANSIELL RISIKO

##### Markedsrisiko

Selskapet og konsernet er moderat eksponert for endringer i valutakurser, da hoveddelen av konsernets innkjøp er i norske kroner. Konsernet har ikke inngått terminkontrakter eller andre avtaler for å redusere konsernets valutarisiko og derigjennom den driftstilknyttede markedsrisiko.

Selskapet og konsernet er i normal grad eksponert mot endringer i rentenivået, da selskapets gjeld har flytende rente. Konsernets rentebærende gjeld overfor kredittinstitusjoner er på et relativt begrenset nivå.

##### Kreditrisiko

Risiko for at motparter ikke har økonomisk evne til å oppfylle sine forpliktelser anses lav, da det historisk har vært begrenset med tap på fordringer.

##### Likviditetsrisiko

Imidlertid arbeides det kontinuerlig med å styrke selskapets og konsernets likviditetsstyring, herunder å få redusert kapitalbindingen til fordel for likvide midler. Likviditetsrisikoen anses som moderat.


#### ANNET

Selskapet har ikke tegnet ansvarsforsikring for styrets medlemmer eller daglig leder.


#### ÅRSRESULTAT OG DISPONERINGER

Styret foreslår at årets overskudd i selskapet på 859.736 overføres til annen egenkapital.


Oslo, 25 / 4 - 2022




Thor Arne Kjeppan  
Styreleder



Jørn Nævd  
Styremedlem



Ole Wiig  
Styremedlem



Lise Rystad  
Daglig leder



# Stiansen & Co AS

Statsautoriserte revisorer

Til generalforsamlingen i

**NSW Arkitektur AS**

## UAVHENGIG REVISORS BERETNING

### *Konklusjon*

Vi har revidert NSW Arkitektur AS' årsregnskap som viser et resultat for selskapsregnskapet på kr 859.736 og et resultat for konsernregnskapet på kr -139.862 og som består av:

- selskapsregnskapet, som består av balanse per 31. desember 2021, resultatregnskap og kontantstrømoppstilling for regnskapsåret avsluttet per denne datoen og noter, herunder et sammendrag av viktige regnskapsprinsipper, og
- konsernregnskapet som består av balanse per 31. desember 2021, resultatregnskap og kontantstrømoppstilling for regnskapsåret avsluttet per denne datoen og noter, herunder et sammendrag av viktige regnskapsprinsipper.

Etter vår mening

- oppfyller årsregnskapet gjeldende lovkrav,
- gir selskapsregnskapet et rettviseende bilde av selskapets finansielle stilling per 31. desember 2021 og av dets resultater og kontantstrømmer for regnskapsåret avsluttet per denne datoen i samsvar med regnskapslovens regler og god regnskapsskikk i Norge, og.
- gir konsernregnskapet et rettviseende bilde av konsernets finansielle stilling per 31. desember 2021 og av dets resultater og kontantstrømmer for regnskapsåret avsluttet per denne datoen i samsvar med regnskapslovens regler og god regnskapsskikk i Norge.

### *Grunnlag for konklusjonen*

Vi har gjennomført revisjonen i samsvar med de internasjonale revisjonsstandardene International Standards on Auditing (ISA-ene). Våre oppgaver og plikter i henhold til disse standardene er beskrevet nedenfor under Revisors oppgaver og plikter ved revisjonen av årsregnskapet. Vi er uavhengige av selskapet og konsernet slik det kreves i lov, forskrift og International Code of Ethics for Professional Accountants (inkludert internasjonale uavhengighetsstandarder) utstedt av the International Ethics Standards Board for Accountants (IESBA-reglene), og vi har overholdt våre øvrige etiske forpliktelser i samsvar med disse kravene. Innhentet revisjonsbevis er etter vår vurdering tilstrekkelig og hensiktsmessig som grunnlag for vår konklusjon.

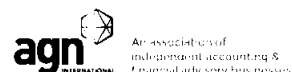
### *Øvrig informasjon*

Styret og daglig leder (ledelsen) er ansvarlige for informasjonen i årsberetningen. Vår konklusjon om årsregnskapet ovenfor dekker ikke informasjonen i årsberetningen.

I forbindelse med revisjonen av årsregnskapet er det vår oppgave å lese årsberetningen. Formålet er å vurdere hvorvidt det foreligger vesentlig inkonsistens mellom årsberetningen og årsregnskapet og den kunnskap vi har opparbeidet oss under revisjonen av årsregnskapet, eller hvorvidt informasjon i årsberetningen ellers fremstår som vesentlig feil. Vi har plikt til å rapportere dersom årsberetningen fremstår som vesentlig feil. Vi har ingenting å rapportere i så henseende.

Telefon: +47 66 84 88 40  
E-mail: [firmapost@stiansen.no](mailto:firmapost@stiansen.no)  
[www.stiansen.no](http://www.stiansen.no)

Postadr.: Postboks 174, N-1378 Nesbru  
Revisor-/foretaksnr: NO 962 990 746 MVA  
Medlemmer av Den norske Revisorforening





## Stiansen & Co AS

Statsautoriserte revisorer

Basert på kunnskapen vi har opparbeidet oss i revisjonen, mener vi at årsberetningen

- er konsistent med årsregnskapet og
- inneholder de opplysninger som skal gis i henhold til gjeldende lovkrav.

### *Ledelsens ansvar for årsregnskapet*

Ledelsen er ansvarlig for å utarbeide årsregnskapet og for at det gir et rettviseende bilde i samsvar med regnskapslovens regler og god regnskapsskikk i Norge. Ledelsen er også ansvarlig for slik intern kontroll som den finner nødvendig for å kunne utarbeide et årsregnskap som ikke inneholder vesentlig feilinformasjon, verken som følge av misligheter eller utilsiktede feil.

Ved utarbeidelsen av årsregnskapet må ledelsen ta standpunkt til selskapets evne til fortsatt drift og opplyse om forhold av betydning for fortsatt drift. Forutsetningen om fortsatt drift skal legges til grunn for årsregnskapet så lenge det ikke er sannsynlig at virksomheten vil bli avviklet.

### *Revisors oppgaver og plikter ved revisjonen av årsregnskapet*

Vårt mål er å oppnå betryggende sikkerhet for at årsregnskapet som helhet ikke inneholder vesentlig feilinformasjon, verken som følge av misligheter eller utilsiktede feil, og å avgi en revisjonsberetning som inneholder vår konklusjon. Betryggende sikkerhet er en høy grad av sikkerhet, men ingen garanti for at en revisjon utført i samsvar med ISA-ene, alltid vil avdekke vesentlig feilinformasjon som eksisterer. Feilinformasjon kan oppstå som følge av misligheter eller utilsiktede feil. Feilinformasjon blir vurdert som vesentlig dersom den enkeltvis eller samlet med rimelighet kan forventes å påvirke økonomiske beslutninger som brukerne foretar basert på årsregnskapet.

For videre beskrivelse av revisors oppgaver og plikter vises det til <https://revisorforeningen.no/revisjonsberetninger>

Nesbru, 25.04.2022

Stiansen & Co AS

Per H. Arnoldsen  
Statsautorisert revisor

Revisjonsberetning for NSW Arkitektur AS– side 2