



## ÅRSREGNSKAPET FOR REGNSKAPSÅRET 2020 - GENERELL INFORMASJON

### Enheten

Organisasjonsnummer: 988 999 164  
Organisasjonsform: Aksjeselskap  
Foretaksnavn: MTEK HOLDING AS  
Forretningsadresse: Skøyen terrasse 33  
0276 OSLO

### Regnskapsår

Årsregnskapets periode: 01.01.2020 - 31.12.2020

### Konsern

Morselskap i konsern: Ja  
Konsernregnskap lagt ved: Nei

### Regnskapsregler

Regler for små foretak benyttet: Ja  
Benyttet ved utarbeidelsen av årsregnskapet til selskapet: Regnskapslovens alminnelige regler

### Årsregnskapet fastsatt av kompetent organ

Bekreftet av representant for selskapet: Margaret Borgerud  
Dato for fastsettelse av årsregnskapet: 29.08.2021

### Grunnlag for avgivelse

År 2020: Årsregnskapet er elektronisk innlevert  
År 2019: Tall er hentet fra elektronisk innlevert årsregnskap fra 2020

*Det er ikke krav til at årsregnskapet m.v. som sendes til Regnskapsregisteret er undertegnet. Kontrollen på at dette er utført ligger hos revisor/enhetens øverste organ. Sikkerheten ivaretas ved at innsender har rolle/rettighet for innsending av årsregnskapet via Altinn, og ved at det bekreftes at årsregnskapet er fastsatt av kompetent organ.*

Brønnøysundregistrene, 15.09.2022



## Resultatregnskap

Beløp i: NOK	Note	2020	2019
<b>RESULTATREGNSKAP</b>			
<b>Kostnader</b>			
Lønnskostnad	1		
Annen driftskostnad	1	19 294	28 971
<b>Sum kostnader</b>		<b>19 294</b>	<b>28 971</b>
<b>Driftsresultat</b>		<b>-19 294</b>	<b>-28 971</b>
<b>Finansinntekter og finanskostnader</b>			
Annen renteinntekt		67	1 211
Annen finansinntekt		73 788	1 255 971
Verdiøkning markedsbaserte omløpsmidler		51 892	421 522
<b>Sum finansinntekter</b>		<b>125 747</b>	<b>1 678 704</b>
Verdireduksjon markedsbaserte omløpsmidler		141 691	1 241 568
Annen finanskostnad		530 741	85 571
<b>Sum finanskostnader</b>		<b>672 432</b>	<b>1 327 139</b>
<b>Netto finans</b>		<b>-546 685</b>	<b>351 565</b>
<b>Ordinært resultat før skattekostnad</b>		<b>-565 979</b>	<b>322 594</b>
Skattekostnad på ordinært resultat	5		
<b>Ordinært resultat etter skattekostnad</b>		<b>-565 979</b>	<b>322 594</b>
<b>Årsresultat</b>	4	<b>-565 979</b>	<b>322 594</b>
<b>Årsresultat etter minoritetsinteresser</b>		<b>-565 979</b>	<b>322 594</b>
<b>Totalresultat</b>		<b>-565 979</b>	<b>322 594</b>
<b>Overføringer og disponeringer</b>			
Ordinært utbytte		201 437	302 156
Avsatt til annen egenkapital		-767 416	20 438
<b>Sum overføringer og disponeringer</b>		<b>-565 979</b>	<b>322 594</b>



## Balanse

Beløp i: NOK	Note	2020	2019
<b>BALANSE - EIENDELER</b>			
<b>Anleggsmidler</b>			
<b>Immaterielle eiendeler</b>			
Utsatt skattefordel	5		
<b>Finansielle anleggsmidler</b>			
Investering i datterselskap	2	2 978 725	2 978 725
<b>Sum finansielle anleggsmidler</b>		<b>2 978 725</b>	<b>2 978 725</b>
<b>Sum anleggsmidler</b>		<b>2 978 725</b>	<b>2 978 725</b>
<b>Omløpsmidler</b>			
<b>Varer</b>			
<b>Fordringer</b>			
Konsernfordringer		1 737 954	1 702 954
<b>Sum fordringer</b>		<b>1 737 954</b>	<b>1 702 954</b>
<b>Investeringer</b>			
Markedsbaserte aksjer	3	1 483 422	2 371 004
<b>Sum investeringer</b>		<b>1 483 422</b>	<b>2 371 004</b>
<b>Bankinnskudd, kontanter og lignende</b>			
Bankinnskudd, kontanter o.l.		15 042	30 595
<b>Sum bankinnskudd, kontanter og lignende</b>		<b>15 042</b>	<b>30 595</b>
<b>Sum omløpsmidler</b>		<b>3 236 418</b>	<b>4 104 553</b>
<b>SUM EIENDELER</b>		<b>6 215 142</b>	<b>7 083 278</b>
<b>BALANSE - EGENKAPITAL OG GJELD</b>			
<b>Egenkapital</b>			
<b>Innskutt egenkapital</b>			
Aksjekapital	6	3 357 291	3 357 291



## Balanse

<b>Beløp i: NOK</b>	<b>Note</b>	<b>2020</b>	<b>2019</b>
Beholdning av egne aksjer	6		
<b>Sum innskutt egenkapital</b>		<b>3 357 291</b>	<b>3 357 291</b>
<b>Opptjent egenkapital</b>			
Annen egenkapital		2 656 414	3 423 831
<b>Sum opptjent egenkapital</b>		<b>2 656 414</b>	<b>3 423 831</b>
<b>Sum egenkapital</b>	4	<b>6 013 705</b>	<b>6 781 122</b>
<b>Gjeld</b>			
<b>Langsiktig gjeld</b>			
Utsatt skatt	5		
<b>Annen langsiktig gjeld</b>			
<b>Sum langsiktig gjeld</b>		<b>0</b>	<b>0</b>
<b>Kortsiktig gjeld</b>			
Betalbar skatt	5		
Utbytte		201 437	302 156
<b>Sum kortsiktig gjeld</b>		<b>201 437</b>	<b>302 156</b>
<b>Sum gjeld</b>		<b>201 437</b>	<b>302 156</b>
<b>SUM EGENKAPITAL OG GJELD</b>		<b>6 215 142</b>	<b>7 083 278</b>



## Brønnøysundregistrene

### ÅRSREGNSKAP FOR REGNSKAPSÅRET 2020 - GENERELL INFORMASJON

Journalnummer: 2021 701771

#### Enheten

Organisasjonsnummer: 988 999 164  
Organisasjonsform: Aksjeselskap  
Foretaksnavn: MTEK HOLDING AS  
Forretningsadresse: Skøyen terrasse 33  
0276 OSLO

#### Regnskapsår

Årsregnskapets periode: 01.01.2020 - 31.12.2020

#### Konsern

Morselskap i konsern: Ja  
Konsernregnskap lagt ved: Nei

#### Regnskapsregler

Regler for små foretak benyttet: Ja  
Benyttet ved utarbeidelsen av  
årsregnskapet til selskapet: Regnskapslovens alminnelige regler

#### Årsregnskapet fastsatt av kompetent organ

Bekreftet av representant for selskapet: Margaret Borgerud  
Dato for fastsettelse av årsregnskapet: 29.08.2021

#### Revisjon

Selskapet har besluttet at årsregnskapet  
ikke skal revideres: Ja

#### Grunnlag for avgivelse

År 2020: Årsregnskap er elektronisk innlevert.  
År 2019: Tall er hentet fra elektronisk innlevert årsregnskap fra 2020.

*Det er ikke krav til at årsregnskapet m.v. som sendes til Regnskapsregisteret er undertegnet. Kontrollen på at dette er utført ligger hos revisor/enhetens øverste organ. Sikkerheten ivaretas ved at innsender har rolle/rettighet for innsending av årsregnskapet via Altinn, og ved at det bekreftes at årsregnskapet er fastsatt av kompetent organ.*

Brønnøysundregistrene, 31.08.2021



Organisasjonsnr: 988 999 164  
MTEK HOLDING AS

## RESULTATREGNSKAP

<b>Beløp i: NOK</b>	<b>Note</b>	<b>2020</b>	<b>2019</b>
<b>RESULTATREGNSKAP</b>			
<b>Kostnader</b>			
Lønnskostnad	1		
Annen driftskostnad	1	19 294	28 971
<b>Sum kostnader</b>		<b>19 294</b>	<b>28 971</b>
<b>Driftsresultat</b>		<b>-19 294</b>	<b>-28 971</b>
<b>Finansinntekter og finanskostnader</b>			
Annen renteinntekt		67	1 211
Annen finansinntekt		73 788	1 255 971
Verdiøkning markedsbaserte omløpsmidler		51 892	421 522
<b>Sum finansinntekter</b>		<b>125 747</b>	<b>1 678 704</b>
Verdireduksjon markedsbaserte omløpsmidler		141 691	1 241 568
Annen finanskostnad		530 741	85 571
<b>Sum finanskostnader</b>		<b>672 432</b>	<b>1 327 139</b>
<b>Netto finans</b>		<b>-546 685</b>	<b>351 565</b>
<b>Ordinært resultat før skattekostnad</b>		<b>-565 979</b>	<b>322 594</b>
Skattekostnad på ordinært resultat	5		
<b>Ordinært resultat etter skattekostnad</b>		<b>-565 979</b>	<b>322 594</b>
<b>Årsresultat</b>	<b>4</b>	<b>-565 979</b>	<b>322 594</b>
<b>Årsresultat etter minoritetsinteresser</b>		<b>-565 979</b>	<b>322 594</b>
<b>Totalresultat</b>		<b>-565 979</b>	<b>322 594</b>
<b>Overføringer og disponeringer</b>			
Ordinært utbytte		201 437	302 156
Avsatt til annen egenkapital		-767 416	20 438
<b>Sum overføringer og disponeringer</b>		<b>-565 979</b>	<b>322 594</b>



Organisasjonsnr: 988 999 164  
MTEK HOLDING AS

## BALANSE

Beløp i: NOK Note 2020 2019

### BALANSE - EIENDELER

#### Anleggsmidler

##### Immaterielle eiendeler

Utsatt skattefordel 5

##### Finansielle anleggsmidler

Investering i datterselskap 2 2 978 725 2 978 725

Sum finansielle anleggsmidler 2 978 725 2 978 725

Sum anleggsmidler 2 978 725 2 978 725

#### Omløpsmidler

##### Varer

##### Fordringer

Konsernfordringer 1 737 954 1 702 954

Sum fordringer 1 737 954 1 702 954

##### Investeringer

Markedsbaserte aksjer 3 1 483 422 2 371 004

Sum investeringer 1 483 422 2 371 004

##### Bankinnskudd, kontanter og lignende

Bankinnskudd, kontanter o. l. 15 042 30 595

Sum bankinnskudd, kontanter og lignende 15 042 30 595

Sum omløpsmidler 3 236 418 4 104 553

SUM EIENDELER 6 215 142 7 083 278

### BALANSE - EGENKAPITAL OG GJELD

#### Egenkapital

##### Innskutt egenkapital

Aksjekapital 6 3 357 291 3 357 291

Beholdning av egne aksjer 6

Sum innskutt egenkapital 3 357 291 3 357 291

##### Opptjent egenkapital

Annen egenkapital 2 656 414 3 423 831

Sum opptjent egenkapital 2 656 414 3 423 831

Sum egenkapital 4 6 013 705 6 781 122



<b>Gjeld</b>			
<b>Langsiktig gjeld</b>			
Utsatt skatt	5		
<b>Annen langsiktig gjeld</b>			
<b>Sum langsiktig gjeld</b>		0	0
<b>Kortsiktig gjeld</b>			
Betalbar skatt	5		
Utbytte		201 437	302 156
<b>Sum kortsiktig gjeld</b>		201 437	302 156
<b>Sum gjeld</b>		201 437	302 156
<b>SUM EGENKAPITAL OG GJELD</b>		6 215 142	7 083 278



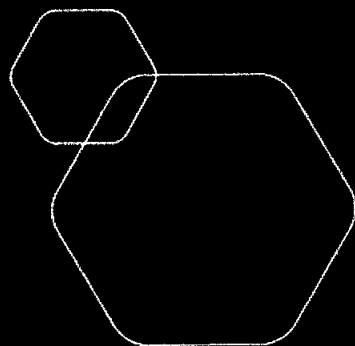
Organisasjonsnr: 988 999 164  
MTEK HOLDING AS

NOTEOPPLYSNINGER - SELSKAP - alle poster oppgitt i hele tall

Note

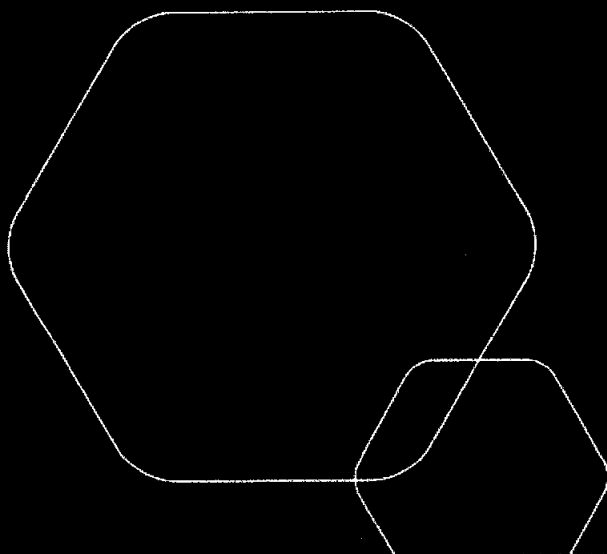
Antall årsverk i regnskapsåret

Virksomheten har hatt følgende antall årsverk:  
0.00



**Årsregnskap 2020**  
**Mtek Holding AS**

Resultatregnskap  
Balanse  
Noter til regnskapet



Org.nr.: 988 999 164



## RESULTATREGNSKAP

### MTEK HOLDING AS

DRIFTSINNEKTER OG DRIFTSKOSTNADER	Note	2020	2019
Annen driftskostnad	1	19 294	28 971
<b>Sum driftskostnader</b>		<b>19 294</b>	<b>28 971</b>
<b>Driftsresultat</b>		<b>-19 294</b>	<b>-28 971</b>
<b>FINANSINNEKTER OG FINANSKOSTNADER</b>			
Annen renteinntekt		67	1 211
Annen finansinntekt		73 788	1 255 971
Verdøkning markedsbaserte omløpsmidler		51 892	421 522
Verdireduksjon markedsbaserte omløpsmidler		141 691	1 241 568
Annen finanskostnad		530 741	85 571
<b>Resultat av finansposter</b>		<b>-546 685</b>	<b>351 565</b>
Ordinært resultat før skattekostnad		-565 979	322 594
<b>Ordinært resultat</b>		<b>-565 979</b>	<b>322 594</b>
<b>EKSTRAORDINÆRE INNEKTER OG KOSTNADER</b>			
<b>Årsresultat</b>	4	<b>-565 979</b>	<b>322 594</b>
<b>OVERFØRINGER</b>			
Avsatt til utbytte		201 437	302 156
Avsatt til annen egenkapital		-767 416	20 438
<b>Sum overføringer</b>		<b>-565 979</b>	<b>322 594</b>



### BALANSE

#### MTEK HOLDING AS


EIENDELER	Note	2020	2019
<b>ANLEGGSMIDLER</b>			
<b>IMMATERIELLE EIENDELER</b>			
<b>VARIGE DRIFTSMIDLER</b>			
<b>FINANSIELLE ANLEGGSMIDLER</b>			
Investeringer i datterselskap	2	2 978 725	2 978 725
<b>Sum finansielle anleggsmidler</b>		<b>2 978 725</b>	<b>2 978 725</b>
<b>Sum anleggsmidler</b>		<b>2 978 725</b>	<b>2 978 725</b>
<b>OMLØPSMIDLER</b>			
<b>FORDRINGER</b>			
Konsernfordringer		1 737 954	1 702 954
<b>Sum fordringer</b>		<b>1 737 954</b>	<b>1 702 954</b>
<b>INVESTERINGER</b>			
Markedsbaserte aksjer	3	1 483 422	2 371 004
<b>Sum investeringer</b>		<b>1 483 422</b>	<b>2 371 004</b>
Bankinnskudd, kontanter o.l.		15 042	30 595
<b>Sum omløpsmidler</b>		<b>3 236 418</b>	<b>4 104 553</b>
<b>Sum eiendeler</b>		<b>6 215 142</b>	<b>7 083 278</b>

**BALANSE****MTEK HOLDING AS**


<b>EGENKAPITAL OG GJELD</b>	<b>Note</b>	<b>2020</b>	<b>2019</b>
<b>EGENKAPITAL</b>			
<b>INNSKUTT EGENKAPITAL</b>			
Aksjekapital	6	3 357 291	3 357 291
<b>Sum innskutt egenkapital</b>		<b>3 357 291</b>	<b>3 357 291</b>
<b>OPPTJENT EGENKAPITAL</b>			
Annen egenkapital		2 656 414	3 423 831
<b>Sum opptjent egenkapital</b>		<b>2 656 414</b>	<b>3 423 831</b>
<b>Sum egenkapital</b>	<b>4</b>	<b>6 013 705</b>	<b>6 781 122</b>
<b>GJELD</b>			
<b>AVSETNING FOR FORPLIKTELSE</b>			
<b>ANNEN LANGSIKTIG GJELD</b>			
<b>KORTSIKTIG GJELD</b>			
Utbytte		201 437	302 156
<b>Sum kortsiktig gjeld</b>		<b>201 437</b>	<b>302 156</b>
<b>Sum gjeld</b>		<b>201 437</b>	<b>302 156</b>
<b>Sum egenkapital og gjeld</b>		<b>6 215 142</b>	<b>7 083 278</b>

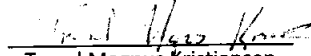
Styret i Mtek Holding AS

29.05.2021

  
Margarete Borgerud  
styreleder

  
Kristine Borgerud  
styremedlem

  
Egil Borgerud  
styremedlem

  
Trond Magnus Kristiansen  
styremedlem



## Regnskapsprinsipper

Årsregnskapet er satt opp i samsvar med regnskapslovens bestemmelser og god regnskapsskikk.

## INNETEKTER

Inntektsføring ved salg av varer skjer på leveringstidspunktet. Tjenester inntektsføres etter hvert som de leveres. Inntekter fra salg av tjenester og langsiktige tilvirkingsprosjekter (anleggskontrakter) resultatføres i takt med prosjektets fullføringsgrad, når utfallet av transaksjonen kan estimeres på en pålitelig måte. Når transaksjonens utfall ikke kan estimeres pålitelig, vil kun inntekter tilsvarende påløpte projektkostnader inntektsføres. I den perioden det blir identifisert at et prosjekt vil gi et negativt resultat, vil det estimerte tapet på kontrakten bli resultatført i sin helhet.

## SKATT

Skattekostnaden i resultatregnskapet omfatter både periodens betalbare skatt og endring i utsatt skatt. Utsatt skatt er beregnet med 22 % på grunnlag av de midlertidige forskjeller som eksisterer mellom regnskapsmessige og skattemessige verdier, samt ligningsmessig underskudd til fremføring ved utgangen av regnskapsåret. Skatteøkende og skattereduserende midlertidige forskjeller som reverserer eller kan reverseres i samme periode er utlignet og nettoført. Netto utsatt skattefordel balanseføres ikke.

## KLASSIFISERING OG VURDERING AV OMLØPSMIDLER

Omløpsmidler og kortsiktig gjeld omfatter normalt poster som forfaller til betaling innen ett år etter balansedagen, samt poster som knytter seg til varekretsløpet. Omløpsmidler vurderes til laveste verdi av anskaffelseskost og virkelig verdi. Kortsiktig gjeld balanseføres til nominelt beløp på transaksjonstidspunktet.

## DATTERSELSKAP OG TILKNYTTET SELSKAP

Datterselskap og tilknyttede selskaper vurderes etter kostmetoden i selskapsregnskapet. Investeringen er vurdert til anskaffelseskost for aksjene med mindre nedskrivning har vært nødvendig. Det er foretatt nedskrivning til virkelig verdi når verdifall skyldes årsaker som ikke kan forventes å være forbigående og det må anses nødvendig etter god regnskapsskikk. Nedskrivninger er reversert når grunnlaget for nedskrivning ikke lenger er til stede.

Utbytte, konsernbidrag og andre utdelinger fra datterselskap er inntektsført samme år som det er avsatt i givers regnskap. Overstiger utbytte / konsernbidraget andelen av opptjent resultat etter anskaffelsestidspunktet, representerer den overskytende del tilbakebetaling av investert kapital, og utdelingene er fratrukket investeringens verdi i balansen til morselskapet.

## FORDRINGER

Kundefordringer og andre fordringer oppføres til pålydende etter fradrag for avsetning til forventet tap. Avsetning til tap gjøres på grunnlag av en individuell vurdering av de enkelte fordringene. For øvrige kundefordringer utføres en uspesifisert avsetning for å dekke forventet tap på krav.

## KORTSIKTIGE PLASSERINGER

Kortsiktige plasseringer (aksjer og andeler vurdert som omløpsmidler) vurderes til markedsverdi på balansedagen. Mottatt utbytte og andre utdelinger fra selskapene inntektsføres som annen finansinntekt.

## Note 1 Lønnskostnader

Mtek Holding AS har ikke hatt lønns- eller personalkostnader i 2020 og det foreligger heller ingen slike forpliktelser.

## Revisjon

Selskapet oppfyller kravene til fravalg av revisor, og dette er valgt.



## Note 2 Investering i datterselskap

Selskap	Foretakssted	Eierandel/ stemmeandel	Egenkapital 31.12.2019	Resultat 2019
Hola La Manga AS	Oslo	100 %	644 472	-23 181

Det er ikke utarbeidet konsernregnskap for morselskapet MTEK Holding AS, Investeringene er regnskapsført etter kostmetoden. Selskapet har en fordring på Hola La Manga AS med kr 1 702 954

## Note 3 Kortsiktige investeringer

	Anskaffelseskost	Markedsverdi
Markedsbaserte aksjer	2 272 536	1 483 422
<b>Sum markedsbaserte aksjer</b>	<b>2 272 536</b>	<b>1 483 422</b>

## Note 4 Egenkapital

	Aksjekapital	Annen egenkapital	Sum egenkapital
Pr. 31.12.2019	3 357 291	3 423 831	6 781 122
<b>Pr 01.01.2020</b>	<b>3 357 291</b>	<b>3 423 831</b>	<b>6 781 122</b>
Årets resultat		-565 979	-565 979
Utbytte		-201 437	-201 437
<b>Pr 31.12.2020</b>	<b>3 357 291</b>	<b>2 656 414</b>	<b>6 013 705</b>

## Note 5 Skatt

Årets skattekostnad	2020	2019
Resultatført skatt på ordinært resultat:		
Betalbar skatt	0	0
Endring i utsatt skattefordel	0	0
<b>Skattekostnad ordinært resultat</b>	<b>0</b>	<b>0</b>
Skattepliktig inntekt:		
Ordinært resultat før skatt	-565 979	322 594
Permanente forskjeller	552 752	-348 331
<b>Skattepliktig inntekt</b>	<b>-13 227</b>	<b>-25 737</b>
Betalbar skatt i balansen:		
Betalbar skatt på årets resultat	0	0
<b>Sum betalbar skatt i balansen</b>	<b>0</b>	<b>0</b>

Skatteeffekten av midlertidige forskjeller og underskudd til fremføring som har gitt opphav til utsatt skatt og utsatte skattefordeler, spesifisert på typer av midlertidige forskjeller

	2020	2019	Endring
Akkumulert fremførbart underskudd	-487 513	-474 285	13 227



Inngår ikke i beregningen av utsatt skatt	487 513	474 285	-13 227
<b>Utsatt skattefordel (22 %)</b>	<b>0</b>	<b>0</b>	<b>0</b>

I henhold til God regnskapsskikk for små foretak balanseføres ikke utsatt skattefordel.

## Note 6 Aksjonærer

### AKSJEKAPITALEN I MTEK HOLDING AS PR. 31.12 BESTÅR AV:

	Antall	Pålydende	Bokført
Ordinære aksjer	3 357 291	1,0	3 357 291
<b>Sum</b>	<b>3 357 291</b>		<b>3 357 291</b>

### EIERSTRUKTUR

De største aksjonærene i % pr. 31.12 var:

	Ordinære	Eierandel	Stemmeandel
Egil Borgerud	1 840 210	54,8	54,8
Margaret Borgerud	1 221 682	36,4	36,4
Trond Magnus Kristiansen	153 885	4,6	4,6
Kristine Borgerud	141 514	4,2	4,2
<b>Totalt antall aksjer</b>	<b>3 357 291</b>	<b>100,0</b>	<b>100,0</b>

### AKSJER OG OPSJONER EIET AV MEDLEMMER I STYRET OG DAGLIG LEDER:

Navn	Verv	Ordinære
Egil Borgerud	styremedlem	1 840 210
Margaret Borgerud	styreleder	1 221 682
Kristine Borgerud	styremedlem	141 514
Trond Magnus Kristiansen	styremedlem	153 885
<b>Totalt antall aksjer</b>		<b>3 357 291</b>

## Note 7 Hendelser etter balansedagen og fortsatt drift

Koronautbruddet har på nåværende tidspunkt ikke påvirket driften og selskapets økonomiske stilling i særlig grad.

Hendelsen anses ikke å ha skapt vesentlig usikkerhet om foretakets evne til fortsatt drift. Årsregnskapet er derfor avlagt under forutsetning om fortsatt drift.