



ÅRSREGNSKAPET FOR REGNSKAPSÅRET 2024 - GENERELL INFORMASJON

Enheten

Organisasjonsnummer: 985 830 282
Organisasjonsform: Aksjeselskap
Foretaksnavn: KOIA HFI AS
Forretningsadresse: Kvittfjellvegen 467
2634 FÅVANG

Regnskapsår

Årsregnskapets periode: 01.01.2024 - 31.12.2024

Konsern

Morselskap i konsern: Nei

Regnskapsregler

Regler for små foretak benyttet: Ja
Benyttet ved utarbeidelsen av årsregnskapet til selskapet: Regnskapslovens alminnelige regler

Årsregnskapet fastsatt av kompetent organ

Bekreftet av representant for selskapet: LARS ARNE HARSHEIM
Dato for fastsettelse av årsregnskapet: 26.05.2025

Grunnlag for avgivelse

År 2024: Årsregnskapet er elektronisk innlevert
År 2023: Tall er hentet fra elektronisk innlevert årsregnskap fra 2024

Det er ikke krav til at årsregnskapet m.v. som sendes til Regnskapsregisteret er undertegnet. Kontrollen på at dette er utført ligger hos revisor/enhetens øverste organ. Sikkerheten ivaretas ved at innsender har rolle/rettighet for innsending av årsregnskapet via Altinn, og ved at det bekreftes at årsregnskapet er fastsatt av kompetent organ.

Brønnøysundregistrene, 30.07.2025



Resultatregnskap

Beløp i: NOK	Note	2024	2023
RESULTATREGNSKAP			
Inntekter			
Salgsinntekt		4 616 785	3 954 129
Sum inntekter		4 616 785	3 954 129
Kostnader			
Varekostnad		1 074 976	1 200 532
Lønnskostnad	1	1 877 613	1 083 197
Avskrivning av driftsmidler og immaterielle eiendeler		72 785	80 269
Annen driftskostnad		1 193 725	995 799
Sum kostnader		4 219 098	3 359 797
Driftsresultat		397 686	594 332
Finansinntekter og finanskostnader			
Annen renteinntekt		2 308	1 915
Annen finansinntekt		62	
Sum finansinntekter		2 370	1 915
Annen rentekostnad		1 646	1 039
Sum finanskostnader		1 646	1 039
Netto finans		724	876
Resultat før skattekostnad		398 410	595 208
Skattekostnad på resultat	2	87 893	131 156
Årsresultat	3	310 517	464 052
Årsresultat etter minoritetsinteresser		310 517	464 052
Totalresultat		310 517	464 052
Overføringer og disponeringer			
Avsatt til annen egenkapital		310 517	464 052
Sum overføringer og disponeringer		310 517	464 052



Resultatregnskap

Beløp i: NOK	Note	2024	2023
---------------------	-------------	-------------	-------------



Balanse

Beløp i: NOK	Note	2024	2023
BALANSE - EIENDELER			
Anleggsmidler			
Immaterielle eiendeler			
Utsatt skattefordel	2		
Varige driftsmidler			
Tomter, bygninger o.a. fast eiendom		164 601	119 315
Driftsløsøre, inventar o.a. utstyr		205 136	188 036
Sum varige driftsmidler		369 737	307 351
Sum anleggsmidler		369 737	307 351
Omløpsmidler			
Varer			
Sum varer		120 270	92 049
Fordringer			
Kundefordringer		440 925	516 149
Andre kortsiktige fordringer		83 752	71 435
Sum fordringer		524 677	587 584
Bankinnskudd, kontanter og lignende			
Bankinnskudd, kontanter o.l.		1 936 980	1 378 912
Sum bankinnskudd, kontanter og lignende		1 936 980	1 378 912
Sum omløpsmidler		2 581 928	2 058 545
SUM EIENDELER		2 951 665	2 365 896
BALANSE - EGENKAPITAL OG GJELD			
Egenkapital			
Innskutt egenkapital			
Aksjekapital	4	100 000	100 000
Beholdning av egne aksjer	4		



Balanse

Beløp i: NOK	Note	2024	2023
Sum innskutt egenkapital		100 000	100 000
Opptjent egenkapital			
Annen egenkapital		1 800 074	1 489 557
Sum opptjent egenkapital		1 800 074	1 489 557
Sum egenkapital	3	1 900 074	1 589 557
Gjeld			
Langsiktig gjeld			
Utsatt skatt	2	1 911	2 744
Sum avsetninger for forpliktelser		1 911	2 744
Annen langsiktig gjeld			
Sum langsiktig gjeld		1 911	2 744
Kortsiktig gjeld			
Leverandørgjeld		503 667	98 392
Betalbar skatt	2	88 726	126 501
Skyldig offentlige avgifter		186 856	158 484
Annen kortsiktig gjeld		270 431	390 217
Sum kortsiktig gjeld		1 049 680	773 595
Sum gjeld		1 051 591	776 339
SUM EGENKAPITAL OG GJELD		2 951 665	2 365 896



Brønnøysundregistrene

ÅRSREGNSKAP FOR REGNSKAPSÅRET 2024 - GENERELL INFORMASJON

Journalnummer: 2025 713981

Enheten

Organisasjonsnummer: 985 830 282
Organisasjonsform: Aksjeselskap
Foretaksnavn: KOIA HFI AS
Forretningsadresse: Kvitfjellvegen 467
2634 FÅVANG

Regnskapsår

Årsregnskapets periode: 01.01.2024 - 31.12.2024

Konsern

Morselskap i konsern: Nei

Regnskapsregler

Regler for små foretak benyttet: Ja
Benyttet ved utarbeidelsen av
årsregnskapet til selskapet: Regnskapslovens alminnelige regler

Årsregnskapet fastsatt av kompetent organ

Bekreftet av representant for selskapet: LARS ARNE HARSHEIM
Dato for fastsettelse av årsregnskapet: 26.05.2025

Revisjon

Årsregnskapet er utarbeidet av ekstern
autorisert regnskapsfører: Ja
Ekstern autorisert regnskapsfører har i
løpet av regnskapsåret bistått ved den
løpende regnskapsføringen eller utført
andre tjenester for selskapet enn å
utarbeide årsregnskapet: Ja

Grunnlag for avgivelse

År 2024: Årsregnskap er elektronisk innlevert.
År 2023: Tall er hentet fra elektronisk innlevert årsregnskap fra 2024.

Det er ikke krav til at årsregnskapet m.v. som sendes til Regnskapsregisteret er undertegnet. Kontrollen på at dette er utført ligger hos revisor/enhetens øverste organ. Sikkerheten ivaretas ved at innsender har rolle/rettighet for innsending av årsregnskapet via Altinn, og ved at det bekreftes at årsregnskapet er fastsatt av kompetent organ.

Brønnøysundregistrene, 29.07.2025



Organisasjonsnr: 985 830 282
KOIA HFI AS

RESULTATREGNSKAP

Beløp i: NOK	Note	2024	2023
RESULTATREGNSKAP			
Inntekter			
Salgsinntekt		4 616 785	3 954 129
Sum inntekter		4 616 785	3 954 129
Kostnader			
Varekostnad		1 074 976	1 200 532
Lønnskostnad	1	1 877 613	1 083 197
Avskrivning av driftsmidler og immaterielle eiendeler		72 785	80 269
Annen driftskostnad		1 193 725	995 799
Sum kostnader		4 219 098	3 359 797
Driftsresultat		397 686	594 332
Finansinntekter og finanskostnader			
Annen renteinntekt		2 308	1 915
Annen finansinntekt		62	
Sum finansinntekter		2 370	1 915
Annen rentekostnad		1 646	1 039
Sum finanskostnader		1 646	1 039
Netto finans		724	876
Resultat før skattekostnad		398 410	595 208
Skattekostnad på resultat	2	87 893	131 156
Årsresultat	3	310 517	464 052
Årsresultat etter minoritetsinteresser		310 517	464 052
Totalresultat		310 517	464 052
Overføringer og disponeringer			
Avsatt til annen egenkapital		310 517	464 052
Sum overføringer og disponeringer		310 517	464 052



Organisasjonsnr: 985 830 282
KOIA HFI AS

BALANSE

Beløp i: NOK	Note	2024	2023
BALANSE - EIENDELER			
Anleggsmidler			
Immaterielle eiendeler			
Utsatt skattefordel	2		
Varige driftsmidler			
Tomter, bygninger o.a.			
fast eiendom		164 601	119 315
Driftsløsøre, inventar o.			
a. utstyr		205 136	188 036
Sum varige driftsmidler		369 737	307 351
Sum anleggsmidler		369 737	307 351
Omløpsmidler			
Varer			
Sum varer		120 270	92 049
Fordringer			
Kundefordringer			
		440 925	516 149
Andre kortsiktige			
fordringer		83 752	71 435
Sum fordringer		524 677	587 584
Bankinnskudd, kontanter			
og lignende			
Bankinnskudd, kontanter o.			
l.		1 936 980	1 378 912
Sum bankinnskudd,		1 936 980	1 378 912
kontanter og lignende			
Sum omløpsmidler		2 581 928	2 058 545
SUM EIENDELER		2 951 665	2 365 896
BALANSE - EGENKAPITAL OG			
GJELD			
Egenkapital			
Innskutt egenkapital			
Aksjekapital	4	100 000	100 000
Beholdning av egne aksjer	4		
Sum innskutt egenkapital		100 000	100 000
Opptjent egenkapital			
Annen egenkapital		1 800 074	1 489 557
Sum opptjent egenkapital		1 800 074	1 489 557



Sum egenkapital	3	1 900 074	1 589 557
Gjeld			
Langsiktig gjeld			
Utsatt skatt		1 911	2 744
Sum avsetninger for forpliktelser	2	1 911	2 744
Annen langsiktig gjeld			
Sum langsiktig gjeld		1 911	2 744
Kortsiktig gjeld			
Leverandørgjeld		503 667	98 392
Betalbar skatt	2	88 726	126 501
Skyldig offentlige avgifter		186 856	158 484
Annen kortsiktig gjeld		270 431	390 217
Sum kortsiktig gjeld		1 049 680	773 595
Sum gjeld		1 051 591	776 339
SUM EGENKAPITAL OG GJELD		2 951 665	2 365 896



Organisasjonsnr: 985 830 282
KOIA HFI AS

NOTEOPPLYSNINGER - SELSKAP - alle poster oppgitt i hele tall

Note

1

Antall årsverk i regnskapsåret
2.00

Sum Beløp

Balanseført verdi 31.12. Varige driftsmidler Immaterielle eiend.

Konsernregnskap

Morselskapet sitt navn

Forretningskontor for morselskapet

Begrunnelse for at datterselskap er utelatt fra konsolideringen

Samlet beløp - tilknyttet selskap Årets Fjorårets

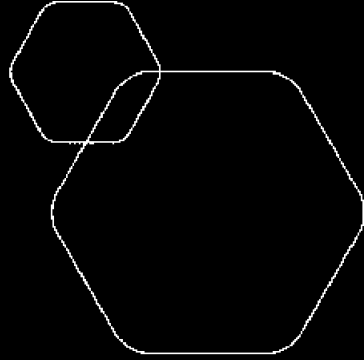
Samlet beløp - foretak i samme konsern Årets Fjorårets

Samlet beløp - foretak i samme konsern Årets Fjorårets

Samlet beløp - felles kontrollert virksomhet Årets Fjorårets

Pantstillelse Beløp

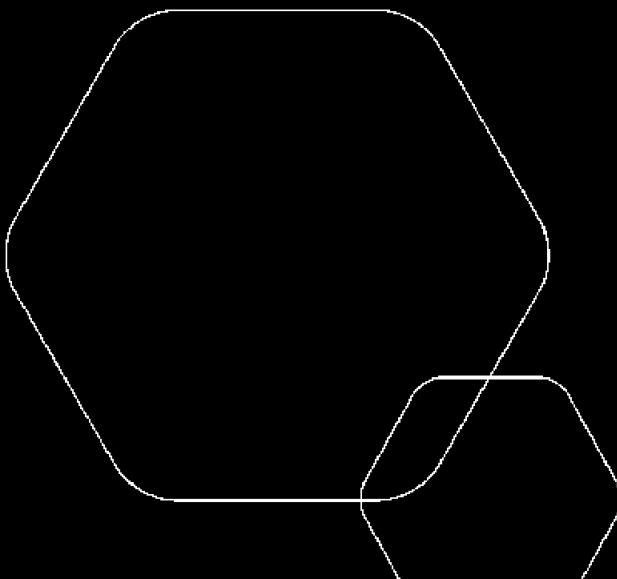
Beholdning av egne aksjer Antall Pålydende Andel av aksjek.



Årsregnskap 2024

Koia Hfi AS

Resultatregnskap
Balanse
Noter til regnskapet



Org.nr.: 985 830 282

Penneo Dokumentnøkke: JDELO-1FB4F-02620-1AFG3-POTXB-51YF7



RESULTATREGNSKAP

KOIA HFI AS

DRIFTSINNEKTER OG DRIFTSKOSTNADER	Note	2024	2023
Salgsinntekt		4 616 785	3 954 129
Sum driftsinntekter		4 616 785	3 954 129
Varekostnad		1 074 976	1 200 532
Lønnskostnad	1	1 877 613	1 083 197
Avskrivning av driftsmidler og immaterielle eiendeler		72 785	80 269
Annen driftskostnad		1 193 725	995 799
Sum driftskostnader		4 219 098	3 359 797
Driftsresultat		397 686	594 332
FINANSINNEKTER OG FINANSKOSTNADER			
Annen renteinntekt		2 308	1 915
Annen finansinntekt		62	0
Annen rentekostnad		1 646	1 039
Resultat av finansposter		724	876
Resultat før skattekostnad		398 410	595 208
Skattekostnad på resultat	2	87 893	131 156
Resultat		310 517	464 052
Årsresultat	3	310 517	464 052
OVERFØRINGER			
Avsatt til annen egenkapital		310 517	464 052
Sum overføringer		310 517	464 052

Penneo Dokumentnrøkke: JDELO-1FB4F-02620-1AFG3-POTXB-51F7



BALANSE

KOIA HFI AS

EIENDELER	Note	2024	2023
ANLEGGSMIDLER			
VARIGE DRIFTSMIDLER			
Tomter, bygninger o.a. fast eiendom		164 601	119 315
Driftsløsøre, inventar o.a. utstyr		205 136	188 036
Sum varige driftsmidler		369 737	307 351
Sum anleggsmidler		369 737	307 351
OMLØPSMIDLER			
Lager av varer og annen beholdning		120 270	92 049
FORDRINGER			
Kundefordringer		440 925	516 149
Andre kortsiktige fordringer		83 752	71 435
Sum fordringer		524 677	587 584
INVESTERINGER			
Bankinnskudd, kontanter o.l.		1 936 980	1 378 912
Sum omløpsmidler		2 581 928	2 058 545
Sum eiendeler		2 951 665	2 365 896

Penneo Dokumentnrøkke: JDELO-1FB4F-02620-1AFG3-POTXB-51YF7



BALANSE			
KOIA HFI AS			
EGENKAPITAL OG GJELD	Note	2024	2023
EGENKAPITAL			
INNSKUTT EGENKAPITAL			
Aksjekapital	4	100 000	100 000
Sum innskutt egenkapital		100 000	100 000
OPPTJENT EGENKAPITAL			
Annen egenkapital		1 800 074	1 489 557
Sum opptjent egenkapital		1 800 074	1 489 557
Sum egenkapital	3	1 900 074	1 589 557
GJELD			
AVSETNING FOR FORPLIKTELSER			
Utsatt skatt	2	1 911	2 744
Sum avsetning for forpliktelser		1 911	2 744
KORTSIKTIG GJELD			
Leverandørgjeld		503 667	98 392
Betalbar skatt	2	88 726	126 501
Skyldig offentlige avgifter		186 856	158 484
Annen kortsiktig gjeld		270 431	390 217
Sum kortsiktig gjeld		1 049 680	773 595
Sum gjeld		1 051 591	776 339
Sum egenkapital og gjeld		2 951 665	2 365 896

26.05.2025
Styret i Koia Hfi AS

LARS ARNE HARSHEIM
styreleder/daglig leder

Penneo Dokumentnrøkke: JDELO-1FB4F-02620-1AFG3-POTXB-5YF7



Regnskapsprinsipper

Årsregnskapet er satt opp i samsvar med regnskapsloven og NRS 8 - God regnskapsskikk for små foretak.

DRIFTSINNTEKTER

Inntektsføring ved salg av varer skjer på leveringstidspunktet. Tjenester inntektsføres etter hvert som de leveres.

SKATT

Skattekostnaden i resultatregnskapet omfatter både periodens betalbare skatt og endring i utsatt skatt. Utsatt skatt er beregnet med 22 % på grunnlag av de midlertidige forskjeller som eksisterer mellom regnskapsmessige og skattemessige verdier, samt ligningsmessig underskudd til fremføring ved utgangen av regnskapsåret. Skatteøkende og skattereduserende midlertidige forskjeller som reverserer eller kan reverseres i samme periode er utlignet og nettoført.

KLASSIFISERING OG VURDERING AV ANLEGGSMIDLER

Anleggsmidler omfatter eiendeler bestemt til varig eie og bruk. Anleggsmidler er vurdert til anskaffelseskost. Varige driftsmidler balanseføres og avskrives over driftsmidlets økonomiske levetid. Avskrivningsperioden for fast eiendom anskaffet etter 2009 er dekomponert i en del som gjelder råbygget og en del som gjelder faste tekniske installasjoner. Varige driftsmidler nedskrives til gjenvinnbart beløp ved verdifall som forventes ikke å være forbigående. Gjenvinnbart beløp er det høyeste av netto salgsverdi og verdi i bruk. Verdi i bruk er nåverdi av fremtidige kontantstrømmer knyttet til eiendelen. Nedskrivningen reverseres når grunnlaget for nedskrivningen ikke lenger er til stede.

KLASSIFISERING OG VURDERING AV OMLØPSMIDLER

Omløpsmidler og kortsiktig gjeld omfatter normalt poster som forfaller til betaling innen ett år etter balansedagen, samt poster som knytter seg til varekretsløpet. Omløpsmidler vurderes til laveste verdi av anskaffelseskost og virkelig verdi.

VARER

Varer er vurdert til det laveste av anskaffelseskost og netto salgsverdi.

FORDRINGER

Kundefordringer og andre fordringer oppføres til pålydende etter fradrag for avsetning til forventet tap. Avsetning til tap gjøres på grunnlag av en individuell vurdering av de enkelte fordringene.

Note 1 Lønnskostnader og antall årsverk

Selskapet har i 2024 sysselsatt 2 årsverk.



Note 2 Skatt

Årets skattekostnad	2024	2023
Resultatført skatt på ordinært resultat:		
Betalbar skatt	88 726	126 501
Endring i utsatt skatt	-833	4 655
Skattekostnad ordinært resultat	87 893	131 156
Skattepliktig inntekt:		
Resultat før skatt	398 410	595 208
Permanente forskjeller	1 103	955
Endring i midlertidige forskjeller	3 786	-21 158
Skattepliktig inntekt	403 300	575 005
Betalbar skatt i balansen:		
Betalbar skatt på årets resultat	88 726	126 501
Sum betalbar skatt i balansen	88 726	126 501

Skatteeffekten av midlertidige forskjeller som har gitt opphav til utsatt skatt og utsatte skattefordeler, spesifisert på typer av midlertidige forskjeller

	2024	2023	Endring
Varige driftsmidler	8 687	12 474	3 786
Sum	8 687	12 474	3 786
Grunnlag for utsatt skatt	8 687	12 474	3 786
Utsatt skatt (22 %)	1 911	2 744	833

Note 3 Egenkapital

	Aksjekapital	Overkurs	Annen innskutt egenkapital	Annen egenkapital	Sum egenkapital
Pr. 31.12.2023	100 000	0	0	1 489 557	1 589 557
Årets resultat				310 517	310 517
Pr 31.12.2024	100 000	0	0	1 800 074	1 900 074

Penneo Dokumentnøkkel: JDELO-1FB4F-02620-1AFG3-POTXB-SYF7



Note 4 Aksjonærer

AKSJEKAPITALEN I KOIA HFI AS PR. 31.12 BESTÅR AV:

	Antall	Pålydende	Bokført
Ordinære aksjer	100	1 000,0	100 000
Sum	100		100 000

EIERSTRUKTUR

De største aksjonærene i % pr. 31.12 var:

	Ordinære	Eierandel	Stemmeandel
LARS ARNE HARSHEIM	100	100,0	100,0

AKSJER EIET AV MEDLEMMER I STYRET OG DAGLIG LEDER:

Navn	Verv	Ordinære
LARS ARNE HARSHEIM	styreleder/daglig leder	100
Totalt antall aksjer		100



PENNEO

Signaturene i dette dokumentet er juridisk bindende. Dokument signert med "Penneo™ - sikker digital signatur". De signerende parter sin identitet er registrert, og er listet nedenfor.

"Med min signatur bekrefter jeg alle datoer og innholdet i dette dokument."

Harsheim, Lars Arne

Daglig leder

Serienummer: no_bankid:9578-5999-4-975842

IP: 89.8.xxx.xxx

2025-06-26 10:35:11 UTC

Harsheim, Lars Arne

Styreleder

Serienummer: no_bankid:9578-5999-4-975842

IP: 89.8.xxx.xxx

2025-06-26 10:35:11 UTC



Penneo Dokumentnrøkke: JDELO-1FB4F-02620-1AFG3-POTXB-51YF7

Dette dokumentet er signert digitalt via [Penneo.com](https://penneo.com). De signerte dataene er validert ved hjelp av den matematiske hashverdien av det originale dokumentet. All kryptografisk bevisføring er innebygd i denne PDF-en for fremtidig validering.

Dette dokumentet er forseglet med et kvalifisert elektronisk segl. For mer informasjon om Penneos kvalifiserte tillitstjenester, se <https://eud.penneo.com>.

Slik kan du bekrefte at dokumentet er originalt

Når du åpner dokumentet i Adobe Reader, kan du se at det er sertifisert av **Penneo A/S**. Dette beviser at innholdet i dokumentet ikke har blitt endret siden tidspunktet for signeringen. Bevis for de individuelle signatørens digitale signaturer er vedlagt dokumentet.

Du kan bekrefte de kryptografiske bevisene ved hjelp av Penneos validator, <https://penneo.com/validator>, eller andre valideringsverktøy for digitale signaturer.



BDO AS
Storgata 178
2615 Lillehammer

Til generalforsamlingen i Koia HFI AS

Uavhengig revisors beretning

Konklusjon

Vi har revidert årsregnskapet til Koia HFI AS.

Årsregnskapet består av:

- Balanse per 31. desember 2024
- Resultatregnskap for 2024
- Noter til årsregnskapet, herunder et sammendrag av viktige regnskapsprinsipper.

Etter vår mening:

- Oppfyller årsregnskapet gjeldende lovkrav, og
- Gir årsregnskapet et rettviseende bilde av selskapets finansielle stilling per 31. desember 2024 og av dets resultater for regnskapsåret avsluttet per denne datoen i samsvar med regnskapslovens regler og god regnskapsskikk i Norge.

Grunnlag for konklusjonen

Vi har gjennomført revisjonen i samsvar med International Standards on Auditing (ISA-ene). Våre oppgaver og plikter i henhold til disse standardene er beskrevet nedenfor under Revisors oppgaver og plikter ved revisjonen av årsregnskapet. Vi er uavhengige av selskapet i samsvar med kravene i relevante lover og forskrifter i Norge og International Code of Ethics for Professional Accountants (inkludert internasjonale uavhengighetsstandarder) utstedt av International Ethics Standards Board for Accountants (IESBA-reglene), og vi har overholdt våre øvrige etiske forpliktelser i samsvar med disse kravene. Innhentet revisjonsbevis er etter vår vurdering tilstrekkelig og hensiktsmessig som grunnlag for vår konklusjon.

Styret og daglig leders ansvar for årsregnskapet

Styret og daglig leder (ledelsen) er ansvarlig for å utarbeide årsregnskapet og for at det gir et rettviseende bilde i samsvar med regnskapslovens regler og god regnskapsskikk i Norge. Ledelsen er også ansvarlig for slik intern kontroll som den finner nødvendig for å kunne utarbeide et årsregnskap som ikke inneholder vesentlig feilinformasjon, verken som følge av misligheter eller utilsiktede feil.

Ved utarbeidelsen av årsregnskapet må ledelsen ta standpunkt til selskapets evne til fortsatt drift og opplyse om forhold av betydning for fortsatt drift. Forutsetningen om fortsatt drift skal legges til grunn for årsregnskapet så lenge det ikke er sannsynlig at virksomheten vil bli avviklet.

Revisors oppgaver og plikter ved revisjonen av årsregnskapet

Vårt mål er å oppnå betryggende sikkerhet for at årsregnskapet som helhet ikke inneholder vesentlig feilinformasjon, verken som følge av misligheter eller utilsiktede feil, og å avgi en revisjonsberetning som inneholder vår konklusjon. Betryggende sikkerhet er en høy grad av sikkerhet, men ingen garanti for at en revisjon utført i samsvar med ISA-ene, alltid vil avdekke vesentlig feilinformasjon. Feilinformasjon kan oppstå som følge av misligheter eller utilsiktede feil. Feilinformasjon er å anse som vesentlig dersom den enkeltvis eller samlet med rimelighet kan forventes å påvirke de økonomiske beslutningene som brukerne foretar på grunnlag av årsregnskapet.



For videre beskrivelse av revisors oppgaver og plikter vises det til:
<https://revisorforeningen.no/revisjonsberetninger>

BDO AS

Rune Pettersen
statsautorisert revisor
(elektronisk signert)

Penneo Dokumentnøkkel: TOKW6-1A7NC-72EMC-A0A5U-JUWV6-2C1H4



PENNEO

Signaturene i dette dokumentet er juridisk bindende. Dokument signert med "Penneo™ - sikker digital signatur". De signerende parter sin identitet er registrert, og er listet nedenfor.

"Med min signatur bekrefter jeg alle datoer og innholdet i dette dokument."

Pettersen, Rune

Partner

Serienummer: no_bankid:9578-5999-4-1225396

IP: 188.95.xxx.xxx

2025-06-27 08:40:38 UTC



Penneo Dokumentnøkkel: TOKW6-1A7NC-7ZEMC-A0A5U-JUWV6-2CIH4

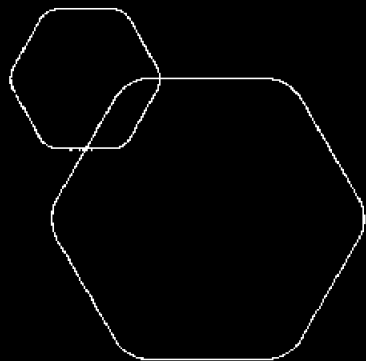
Dette dokumentet er signert digitalt via [Penneo.com](https://penneo.com). De signerte dataene er validert ved hjelp av den matematiske hashverdien av det originale dokumentet. All kryptografisk bevisføring er innebygd i denne PDF-en for fremtidig validering.

Dette dokumentet er forseglet med et kvalifisert elektronisk segl. For mer informasjon om Penneos kvalifiserte tillitstjenester, se <https://eud.penneo.com>.

Slik kan du bekrefte at dokumentet er originalt

Når du åpner dokumentet i Adobe Reader, kan du se at det er sertifisert av **Penneo A/S**. Dette beviser at innholdet i dokumentet ikke har blitt endret siden tidspunktet for signeringen. Bevis for de individuelle signatørens digitale signaturer er vedlagt dokumentet.

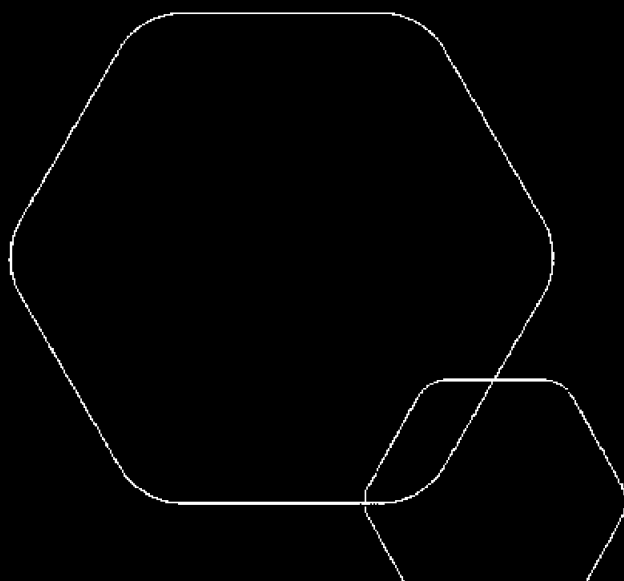
Du kan bekrefte de kryptografiske bevisene ved hjelp av Penneos validator, <https://penneo.com/validator>, eller andre valideringsverktøy for digitale signaturer.



Årsregnskap 2024

Koia Hfi AS

Resultatregnskap
Balanse
Noter til regnskapet



Org.nr.: 985 830 282

Penneo Dokumentnøkkel: JDELO-1FB4F-02620-1AFG3-POTXB-51YF7



RESULTATREGNSKAP

KOIA HFI AS

DRIFTSINNEKTER OG DRIFTSKOSTNADER	Note	2024	2023
Salgsinntekt		4 616 785	3 954 129
Sum driftsinntekter		4 616 785	3 954 129
Varekostnad		1 074 976	1 200 532
Lønnskostnad	1	1 877 613	1 083 197
Avskrivning av driftsmidler og immaterielle eiendeler		72 785	80 269
Annen driftskostnad		1 193 725	995 799
Sum driftskostnader		4 219 098	3 359 797
Driftsresultat		397 686	594 332
FINANSINNEKTER OG FINANSKOSTNADER			
Annen renteinntekt		2 308	1 915
Annen finansinntekt		62	0
Annen rentekostnad		1 646	1 039
Resultat av finansposter		724	876
Resultat før skattekostnad		398 410	595 208
Skattekostnad på resultat	2	87 893	131 156
Resultat		310 517	464 052
Årsresultat	3	310 517	464 052
OVERFØRINGER			
Avsatt til annen egenkapital		310 517	464 052
Sum overføringer		310 517	464 052

Penneo Dokumentnøkkel: JDELO-1FB4F-O2620-1AFG3-POTXB-S1F7



BALANSE

KOIA HFI AS

EIENDELER	Note	2024	2023
ANLEGGSMIDLER			
VARIGE DRIFTSMIDLER			
Tomter, bygninger o.a. fast eiendom		164 601	119 315
Driftsløsøre, inventar o.a. utstyr		205 136	188 036
Sum varige driftsmidler		369 737	307 351
Sum anleggsmidler		369 737	307 351
OMLØPSMIDLER			
Lager av varer og annen beholdning		120 270	92 049
FORDRINGER			
Kundefordringer		440 925	516 149
Andre kortsiktige fordringer		83 752	71 435
Sum fordringer		524 677	587 584
INVESTERINGER			
Bankinnskudd, kontanter o.l.		1 936 980	1 378 912
Sum omløpsmidler		2 581 928	2 058 545
Sum eiendeler		2 951 665	2 365 896

Penneo Dokumentnøkkel: JDELO-1FB4F-02620-1AFG3-POTXB-S1YF7



BALANSE

KOIA HFI AS

EGENKAPITAL OG GJELD	Note	2024	2023
EGENKAPITAL			
INNSKUTT EGENKAPITAL			
Aksjekapital	4	100 000	100 000
Sum innskutt egenkapital		100 000	100 000
OPPTJENT EGENKAPITAL			
Annen egenkapital		1 800 074	1 489 557
Sum opptjent egenkapital		1 800 074	1 489 557
Sum egenkapital	3	1 900 074	1 589 557
GJELD			
AVSETNING FOR FORPLIKTELSER			
Utsatt skatt	2	1 911	2 744
Sum avsetning for forpliktelser		1 911	2 744
KORTSIKTIG GJELD			
Leverandørgjeld		503 667	98 392
Betalbar skatt	2	88 726	126 501
Skyldig offentlige avgifter		186 856	158 484
Annen kortsiktig gjeld		270 431	390 217
Sum kortsiktig gjeld		1 049 680	773 595
Sum gjeld		1 051 591	776 339
Sum egenkapital og gjeld		2 951 665	2 365 896

26.05.2025
Styret i Koia Hfi AS

LARS ARNE HARSHEIM
styreleder/daglig leder

Penneo Dokumentnøkkel: JDEL0-1FB4F-02620-1AFG3-POTXB-S1YF7



Regnskapsprinsipper

Årsregnskapet er satt opp i samsvar med regnskapsloven og NRS 8 - God regnskapsskikk for små foretak.

DRIFTSINNTEKTER

Inntektsføring ved salg av varer skjer på leveringstidspunktet. Tjenester inntektsføres etter hvert som de leveres.

SKATT

Skattekostnaden i resultatregnskapet omfatter både periodens betalbare skatt og endring i utsatt skatt. Utsatt skatt er beregnet med 22 % på grunnlag av de midlertidige forskjeller som eksisterer mellom regnskapsmessige og skattemessige verdier, samt ligningsmessig underskudd til fremføring ved utgangen av regnskapsåret. Skatteøkende og skattereduserende midlertidige forskjeller som reverserer eller kan reverseres i samme periode er utlignet og nettoført.

KLASSIFISERING OG VURDERING AV ANLEGGSMIDLER

Anleggsmidler omfatter eiendeler bestemt til varig eie og bruk. Anleggsmidler er vurdert til anskaffelseskost. Varige driftsmidler balanseføres og avskrives over driftsmidlets økonomiske levetid. Avskrivningsperioden for fast eiendom anskaffet etter 2009 er dekomponert i en del som gjelder råbygget og en del som gjelder faste tekniske installasjoner. Varige driftsmidler nedskrives til gjenvinnbart beløp ved verdifall som forventes ikke å være forbigående. Gjenvinnbart beløp er det høyeste av netto salgsverdi og verdi i bruk. Verdi i bruk er nåverdi av fremtidige kontantstrømmer knyttet til eiendelen. Nedskrivningen reverseres når grunnlaget for nedskrivningen ikke lenger er til stede.

KLASSIFISERING OG VURDERING AV OMLØPSMIDLER

Omløpsmidler og kortsiktig gjeld omfatter normalt poster som forfaller til betaling innen ett år etter balansedagen, samt poster som knytter seg til varekretsløpet. Omløpsmidler vurderes til laveste verdi av anskaffelseskost og virkelig verdi.

VARER

Varer er vurdert til det laveste av anskaffelseskost og netto salgsverdi.

FORDRINGER

Kundefordringer og andre fordringer oppføres til pålydende etter fradrag for avsetning til forventet tap. Avsetning til tap gjøres på grunnlag av en individuell vurdering av de enkelte fordringene.

Note 1 Lønnskostnader og antall årsverk

Selskapet har i 2024 sysselsatt 2 årsverk.



Note 2 Skatt

Årets skattekostnad	2024	2023
Resultatført skatt på ordinært resultat:		
Betalbar skatt	88 726	126 501
Endring i utsatt skatt	-833	4 655
Skattekostnad ordinært resultat	87 893	131 156
Skattepliktig inntekt:		
Resultat før skatt	398 410	595 208
Permanente forskjeller	1 103	955
Endring i midlertidige forskjeller	3 786	-21 158
Skattepliktig inntekt	403 300	575 005
Betalbar skatt i balansen:		
Betalbar skatt på årets resultat	88 726	126 501
Sum betalbar skatt i balansen	88 726	126 501

Skatteeffekten av midlertidige forskjeller som har gitt opphav til utsatt skatt og utsatte skattefordeler, spesifisert på typer av midlertidige forskjeller

	2024	2023	Endring
Varige driftsmidler	8 687	12 474	3 786
Sum	8 687	12 474	3 786
Grunnlag for utsatt skatt	8 687	12 474	3 786
Utsatt skatt (22 %)	1 911	2 744	833

Note 3 Egenkapital

	Aksjekapital	Overkurs	Annen innskutt egenkapital	Annen egenkapital	Sum egenkapital
Pr. 31.12.2023	100 000	0	0	1 489 557	1 589 557
Årets resultat				310 517	310 517
Pr 31.12.2024	100 000	0	0	1 800 074	1 900 074

Penneo Dokumentnøkkel: JDELO-1FB4F-O2620-1AFG3-POTXB-S1F7



Note 4 Aksjonærer

AKSJEKAPITALEN I KOIA HFI AS PR. 31.12 BESTÅR AV:

	Antall	Pålydende	Bokført
Ordinære aksjer	100	1 000,0	100 000
Sum	100		100 000

EIERSTRUKTUR

De største aksjonærene i % pr. 31.12 var:

	Ordinære	Eierandel	Stemmeandel
LARS ARNE HARSHEIM	100	100,0	100,0

AKSJER EIET AV MEDLEMMER I STYRET OG DAGLIG LEDER:

Navn	Verv	Ordinære
LARS ARNE HARSHEIM	styreleder/daglig leder	100
Totalt antall aksjer		100

Penneo Dokumentnøkkel: JDELO-1FB4F-O2620-1AFG3-POTXB-S1YF7



PENNEO

Signaturene i dette dokumentet er juridisk bindende. Dokument signert med "Penneo™ - sikker digital signatur". De signerende parter sin identitet er registrert, og er listet nedenfor.

"Med min signatur bekrefter jeg alle datoer og innholdet i dette dokument."

Harsheim, Lars Arne

Daglig leder

Serienummer: no_bankid:9578-5999-4-975842

IP: 89.8.xxx.xxx

2025-06-26 10:35:11 UTC

Harsheim, Lars Arne

Styreleder

Serienummer: no_bankid:9578-5999-4-975842

IP: 89.8.xxx.xxx

2025-06-26 10:35:11 UTC



Penneo Dokumentnøkkel: JDELO-1FB4F-O2620-1AFG3-POTXB-51YF7

Dette dokumentet er signert digitalt via [Penneo.com](https://penneo.com). De signerte dataene er validert ved hjelp av den matematiske hashverdien av det originale dokumentet. All kryptografisk bevisføring er innebygd i denne PDF-en for fremtidig validering.

Dette dokumentet er forseglet med et kvalifisert elektronisk segl. For mer informasjon om Penneos kvalifiserte tillistjenester, se <https://eutl.penneo.com>.

Slik kan du bekrefte at dokumentet er originalt

Når du åpner dokumentet i Adobe Reader, kan du se at det er sertifisert av **Penneo A/S**. Dette beviser at innholdet i dokumentet ikke har blitt endret siden tidspunktet for signeringen. Bevis for de individuelle signatørens digitale signaturer er vedlagt dokumentet.

Du kan bekrefte de kryptografiske bevisene ved hjelp av Penneos validator, <https://penneo.com/validator>, eller andre valideringsverktøy for digitale signaturer.