



ÅRSREGNSKAPET FOR REGNSKAPSÅRET 2020 - GENERELL INFORMASJON

Enheten

Organisasjonsnummer: 990 578 362
Organisasjonsform: Aksjeselskap
Foretaksnavn: SECTOR GAMMA AS
Forretningsadresse: Kristian Augusts gate 15C
0164 OSLO

Regnskapsår

Årsregnskapets periode: 01.01.2020 - 31.12.2020

Konsern

Morselskap i konsern: Nei

Regnskapsregler

Regler for små foretak benyttet: Nei
Benyttet ved utarbeidelsen av årsregnskapet til selskapet: Regnskapslovens alminnelige regler

Årsregnskapet fastsatt av kompetent organ

Bekreftet av representant for selskapet: Gudrid Eide
Dato for fastsettelse av årsregnskapet: 22.03.2021

Grunnlag for avgivelse

År 2020: Årsregnskapet er elektronisk innlevert
År 2019: Tall er hentet fra elektronisk innlevert årsregnskap fra 2020

Det er ikke krav til at årsregnskapet m.v. som sendes til Regnskapsregisteret er undertegnet. Kontrollen på at dette er utført ligger hos revisor/enhetens øverste organ. Sikkerheten ivaretas ved at innsender har rolle/rettighet for innsending av årsregnskapet via Altinn, og ved at det bekreftes at årsregnskapet er fastsatt av kompetent organ.

Brønnøysundregistrene, 26.04.2022



Resultatregnskap

Beløp i: NOK	Note	2020	2019
RESULTATREGNSKAP			
Inntekter			
Salgsinntekt	4	88 271 606	178 690 230
Sum inntekter		88 271 606	178 690 230
Kostnader			
Lønnskostnad	6,7,8	26 710 873	32 490 564
Avskrivning på varige driftsmidler og immaterielle eiendeler	9	569 407	185 046
Annen driftskostnad	5,7,11	14 361 251	13 524 632
Sum kostnader		41 641 531	46 200 242
Driftsresultat		46 630 075	132 489 988
Finansinntekter og finanskostnader			
Annen renteinntekt		680 885	1 245 882
Annen finansinntekt	13	4 741 207	4 311 426
Verdiøkning andre finansielle instrumenter vurdert til virkelig verdi	22	25 664	24 912
Sum finansinntekter		5 447 756	5 582 220
Annen rentekostnad		1 146	208
Annen finanskostnad	13,21	5 597 723	2 092 640
Sum finanskostnader		5 598 869	2 092 848
Netto finans		-151 113	3 489 372
Ordinært resultat før skattekostnad		46 478 962	135 979 360
Skattekostnad på ordinært resultat	15	11 615 009	34 034 437
Ordinært resultat etter skattekostnad		34 863 953	101 944 923
Årsresultat		34 863 953	101 944 923
Overføringer og disponeringer			
Ordinært utbytte	16	34 837 700	101 659 500
Overført til annen egenkapital	16	26 253	285 423
Sum overføringer og disponeringer		34 863 953	101 944 923



Resultatregnskap

Beløp i: NOK	Note	2020	2019
---------------------	-------------	-------------	-------------



Balanse

Beløp i: NOK	Note	2020	2019
BALANSE - EIENDELER			
Anleggsmidler			
Immaterielle eiendeler			
Konsesjoner, patenter, lisenser, varemerker og lignende rettigheter	9	0	39 630
Sum immaterielle eiendeler		0	39 630
Varige driftsmidler			
Driftsløsøre, inventar, verktøy, kontormaskiner og lignende	9	1 805 961	1 585 462
Sum varige driftsmidler		1 805 961	1 585 462
Sum anleggsmidler		1 805 961	1 625 092
Omløpsmidler			
Varer			
Fordringer			
Kundefordringer	10	0	865 959
Andre fordringer	10	6 147 372	82 484 557
Sum fordringer		6 147 372	83 350 516
Investeringer			
Aksjer og andeler		181 336	155 672
Valutakontrakter	22	0	700 237
Sum investeringer		181 336	855 909
Bankinnskudd, kontanter og lignende			
Bankinnskudd, kontanter og lignende	3	96 993 806	116 060 225
Sum bankinnskudd, kontanter og lignende		96 993 806	116 060 225
Sum omløpsmidler		103 322 514	200 266 650
SUM EIENDELER		105 128 475	201 891 742

BALANSE - EGENKAPITAL OG GJELD



Balanse

Beløp i: NOK	Note	2020	2019
Egenkapital			
Innskutt egenkapital			
Selskapskapital	16,17, 18,19	1 189 000	1 189 000
Overkurs	16	25 242 508	25 242 508
Sum innskutt egenkapital		26 431 508	26 431 508
Opptjent egenkapital			
Annen egenkapital	16	13 716 864	13 690 611
Sum opptjent egenkapital		13 716 864	13 690 611
Sum egenkapital		40 148 372	40 122 119
Gjeld			
Langsiktig gjeld			
Utsatt skatt	15	45 252	237 537
Sum avsetninger for forpliktelser		45 252	237 537
Annen langsiktig gjeld			
Sum langsiktig gjeld		45 252	237 537
Kortsiktig gjeld			
Leverandørgjeld		428 154	1 230 776
Betalbar skatt	15	11 807 294	33 711 398
Skyldige offentlige avgifter		1 542 563	1 338 003
Utbytte	16	34 837 700	101 659 500
Annen kortsiktig gjeld	12	16 319 140	23 592 409
Sum kortsiktig gjeld		64 934 851	161 532 086
Sum gjeld		64 980 103	161 769 623
SUM EGENKAPITAL OG GJELD		105 128 475	201 891 742



Building a better
working world

Statsautoriserte revisorer
Ernst & Young AS

Dronning Eufemias gate 6, NO-0191 Oslo
Postboks 1156 Sentrum, NO-0107 Oslo

Foretaksregisteret: NO 976 389 387 MVA
Tlf: +47 24 00 24 00

www.ey.no
Medlemmer av Den norske revisorforening

UAVHENGIG REVISORS BERETNING

Til generalforsamlingen i Sector Gamma AS

Uttalelse om revisjonen av årsregnskapet

Konklusjon

Vi har revidert årsregnskapet for Sector Gamma AS som består av balanse per 31. desember 2020, resultatregnskap og kontantstrømoppstilling for regnskapsåret avsluttet per denne datoen, og en beskrivelse av vesentlige anvendte regnskapsprinsipper og andre noteopplysninger.

Etter vår mening er årsregnskapet avgitt i samsvar med lov og forskrifter og gir et rettviseende bilde av selskapets finansielle stilling per 31. desember 2020, og av dets resultater og kontantstrømmer for regnskapsåret avsluttet per denne datoen i samsvar med regnskapslovens regler og god regnskapsskikk i Norge.

Grunnlag for konklusjonen

Vi har gjennomført revisjonen i samsvar med lov, forskrift og god revisjonsskikk i Norge, herunder de internasjonale revisjonsstandardene (ISA-ene). Våre oppgaver og plikter i henhold til disse standardene er beskrevet i avsnittet *Revisors oppgaver og plikter ved revisjonen av årsregnskapet*. Vi er uavhengige av selskapet i samsvar med de relevante etiske kravene i Norge knyttet til revisjon slik det kreves i lov og forskrift. Vi har også overholdt våre øvrige etiske forpliktelser i samsvar med disse kravene. Etter vår oppfatning er innhentet revisjonsbevis tilstrekkelig og hensiktsmessig som grunnlag for vår konklusjon.

Øvrig informasjon

Øvrig informasjon omfatter informasjon i selskapets årsrapport bortsett fra årsregnskapet og den tilhørende revisjonsberetningen. Styret og daglig leder (ledelsen) er ansvarlig for den øvrige informasjonen. Vår uttalelse om revisjonen av årsregnskapet dekker ikke den øvrige informasjonen, og vi attesterer ikke den øvrige informasjonen.

I forbindelse med revisjonen av årsregnskapet er det vår oppgave å lese den øvrige informasjonen med det formål å vurdere hvorvidt det foreligger vesentlig inkonsistens mellom den øvrige informasjonen og årsregnskapet eller kunnskap vi har opparbeidet oss under revisjonen, eller hvorvidt den tilsynelatende inneholder vesentlig feilinformasjon. Dersom vi konkluderer med at den øvrige informasjonen inneholder vesentlig feilinformasjon, er vi pålagt å rapportere det. Vi har ingenting å rapportere i så henseende.

Ledelsens ansvar for årsregnskapet

Ledelsen er ansvarlig for å utarbeide årsregnskapet i samsvar med lov og forskrifter, herunder for at det gir et rettviseende bilde i samsvar med regnskapslovens regler og god regnskapsskikk i Norge. Ledelsen er også ansvarlig for slik intern kontroll som den finner nødvendig for å kunne utarbeide et årsregnskap som ikke inneholder vesentlig feilinformasjon, verken som følge av misligheter eller feil.

Ved utarbeidelsen av årsregnskapet må ledelsen ta standpunkt til selskapets evne til fortsatt drift og opplyse om forhold av betydning for fortsatt drift. Forutsetningen om fortsatt drift skal legges til grunn for årsregnskapet med mindre ledelsen enten har til hensikt å avvike selskapet eller legge ned virksomheten, eller ikke har noe annet realistisk alternativ.

Revisors oppgaver og plikter ved revisjonen av årsregnskapet

Vårt mål er å oppnå betryggende sikkerhet for at årsregnskapet som helhet ikke inneholder vesentlig feilinformasjon, verken som følge av misligheter eller feil, og å avgi en revisjonsberetning som inneholder vår konklusjon. Betryggende sikkerhet er en høy grad av sikkerhet, men ingen garanti for at en revisjon utført i samsvar med lov, forskrift og god revisjonsskikk i Norge, herunder ISA-ene, alltid vil avdekke vesentlig feilinformasjon. Feilinformasjon kan skyldes misligheter eller feil og er å anse som vesentlig



Building a better
working world

dersom den enkeltvis eller samlet med rimelighet kan forventes å påvirke de økonomiske beslutningene som brukerne foretar på grunnlag av årsregnskapet.

Som del av en revisjon i samsvar med lov, forskrift og god revisjonsskikk i Norge, herunder ISA-ene, utøver vi profesjonelt skjønn og utviser profesjonell skepsis gjennom hele revisjonen. I tillegg

- ▶ identifiserer og anslår vi risikoen for vesentlig feilinformasjon i årsregnskapet, enten det skyldes misligheter eller feil. Vi utformer og gjennomfører revisjonshandlinger for å håndtere slike risikoer, og innhenter revisjonsbevis som er tilstrekkelig og hensiktsmessig som grunnlag for vår konklusjon. Risikoen for at vesentlig feilinformasjon som følge av misligheter ikke blir avdekket, er høyere enn for feilinformasjon som skyldes feil, siden misligheter kan innebære samarbeid, forfalskning, bevisste utelatelser, uriktige fremstillinger eller overstyring av intern kontroll;
- ▶ opparbeider vi oss en forståelse av den interne kontrollen som er relevant for revisjonen, for å utforme revisjonshandlinger som er hensiktsmessige etter omstendighetene, men ikke for å gi uttrykk for en mening om effektiviteten av selskapets interne kontroll;
- ▶ vurderer vi om de anvendte regnskapsprinsippene er hensiktsmessige og om regnskapsestimaterne og tilhørende noteopplysninger utarbeidet av ledelsen er rimelige;
- ▶ konkluderer vi på om ledelsens bruk av fortsatt drift-forutsetningen er hensiktsmessig, og, basert på innhentede revisjonsbevis, hvorvidt det foreligger vesentlig usikkerhet knyttet til hendelser eller forhold som kan skape betydelig tvil om selskapets evne til fortsatt drift. Dersom vi konkluderer med at det foreligger vesentlig usikkerhet, kreves det at vi i revisjonsberetningen henleder oppmerksomheten på tilleggsopplysningene i årsregnskapet. Hvis slike tilleggsopplysninger ikke er tilstrekkelige, må vi modifisere vår konklusjon. Våre konklusjoner er basert på revisjonsbevis innhentet frem til datoen for revisjonsberetningen. Etterfølgende hendelser eller forhold kan imidlertid medføre at selskapets evne til fortsatt drift ikke lenger er til stede;
- ▶ vurderer vi den samlede presentasjonen, strukturen og innholdet i årsregnskapet, inkludert tilleggsopplysningene, og hvorvidt årsregnskapet gir uttrykk for de underliggende transaksjonene og hendelsene på en måte som gir et rettviseende bilde.

Vi kommuniserer med styret blant annet om det planlagte omfanget av revisjonen, tidspunktet for vårt revisjonsarbeid og eventuelle vesentlige funn i vår revisjon, herunder vesentlige svakheter i den interne kontrollen som vi avdekker gjennom vårt arbeid.

Uttalelse om øvrige lovmessige krav

Konklusjon om årsberetningen

Basert på vår revisjon av årsregnskapet som beskrevet ovenfor, mener vi at opplysningene i årsberetningen om årsregnskapet, forutsetningen om fortsatt drift og forslaget til disponering av resultatet er konsistente med årsregnskapet og i samsvar med lov og forskrifter.

Konklusjon om registrering og dokumentasjon

Basert på vår revisjon av årsregnskapet som beskrevet ovenfor, og kontrollhandlinger vi har funnet nødvendige i henhold til internasjonal standard for attestasjonsoppdrag (ISAE) 3000 «Attestasjonsoppdrag som ikke er revisjon eller forenklet revisorkontroll av historisk finansiell informasjon», mener vi at ledelsen har oppfylt sin plikt til å sørge for ordentlig og oversiktlig registrering og dokumentasjon av selskapets regnskapsopplysninger i samsvar med lov og god bokføringsskikk i Norge.

Oslo, 22. mars 2021
ERNST & YOUNG AS

Revisjonsberetningen er signert elektronisk

Finn Ole Edstrøm
statsautorisert revisor

Uavhengig revisors beretning - Sector Gamma AS

A member firm of Ernst & Young Global Limited

Penneo Dokumentnøkkel: 4M71U-121EV-NLSVV-OKSLF-LLSBE-6F36U



PENNEO

Signaturene i dette dokumentet er juridisk bindende. Dokument signert med "Penneo"™ - sikker digital signatur.
De signerende parter sin identitet er registrert, og er listet nedenfor.

"Med min signatur bekrefter jeg alle datoer og innholdet i dette dokument."

Finn Ole Stephansen-Smith Edstrøm

Statsautorisert revisor

På vegne av: EY

Serienummer: 9578-5995-4-951045

IP: 109.189.xxx.xxx

2021-03-22 12:15:17Z



Penneo Dokumentnøkkel: 4M77U-121EV-NLSVV-OKSLF-LLSBE-6F36U

Dokumentet er signert digitalt, med **Penneo.com**. Alle digitale signatur-data i dokumentet er sikret og validert av den datamaskin-utregnede hash-verdien av det opprinnelige dokument. Dokumentet er låst og tids-stemplet med et sertifikat fra en betrodd tredjepart. All kryptografisk bevis er integrert i denne PDF, for fremtidig validering (hvis nødvendig).

Hvordan bekrefter at dette dokumentet er originalen?

Dokumentet er beskyttet av ett Adobe CDS sertifikat. Når du åpner dokumentet i

Adobe Reader, skal du kunne se at dokumentet er sertifisert av **Penneo e-signature service <penneo@penneo.com>**. Dette garanterer at innholdet i dokumentet ikke har blitt endret.

Det er lett å kontrollere de kryptografiske beviser som er lokalisert inne i dokumentet, med Penneo validator - <https://penneo.com/validate>



Regnskap

2020

Sector Gamma AS

Sector Gamma AS • Kristian Augusts gate 15C • P.O. Box 462 Sentrum • 0105 Oslo, Norway

Tel +4723012900 • Fax +4723012901

Email: admin@sector.no • Registration no: NO 991 426 159 • Regulated by Finanstilsynet (FSAN)



Årsberetning 2020

for

Sector Gamma AS

Virksomhetens art og vesentlige hendelser i regnskapsåret

Sector Gamma AS ble stiftet i november 2006 og er lokalisert i Oslo kommune. Selskapet har konsesjon fra Finanstilsynet til å forvalte alternative investeringsfond og yte aktiv forvaltning etter AIFM-loven, samt fondsforvaltning etter verdipapirfondloven, herunder markedsføring, salg og innløsning av andeler i de fond selskapet forvalter. Selskapet forvalter alternative investeringsfond, verdipapirfond og individuelle mandater.

Oppdragsmassen har vært stabil gjennom året. Fremtidsutsiktene synes gode.

Selskapet utkontrakterer administrative tjenester, back- og mid office til Sector Fund Services AS.

Resultat, kontantstrøm, investeringer, finansiering og likviditet

Årsregnskapet avgis for perioden 1. januar 2020 til 31. desember 2020 og gir uttrykk for selskapets virksomhet og stilling ved årsslutt. Det foreligger ingen ekstraordinære forhold.

Omsetningen var i perioden NOK 88,3 mill., redusert fra NOK 178,7 mill i 2019. Årsresultatet etter skatt for perioden var NOK 34,9 mill., mot NOK 101,9 mill. for 2019.

Samlet kontantstrøm fra operasjonelle aktiviteter i selskapet var på NOK 83,3 mill. Driftsresultatet var på NOK 46,6 mill. Differansen skyldes i hovedsak tidsavgrensninger knyttet til forvaltningsinntekt innvunnet 31.12.2019, men innbetalt i 2020, betalt skatt, samt reduksjon i annen kortsiktig gjeld.

Selskapets likviditetsbeholdning var NOK 97,0 mill. pr 31. desember 2020. Selskapets evne til egenfinansiering av selskapets virksomhet anses som god.

Selskapet hadde ikke langsiktig gjeld eller kortsiktig rentebærende gjeld pr 31. desember 2020.

Totalkapitalen ved utgangen av året var NOK 105,1 mill. Egenkapitalandelen pr. 31. desember 2020 var 38,2 %, mot 19,9 % pr 31. desember 2019. Kapitaldeknningen pr 31. desember var på 79,6 %. Dette er over kapitaldekningskravet på 8 %.

Styret mener at årsregnskapet gir et rettviseende bilde av Sector Gamma AS' eiendeler og gjeld, finansielle stilling og resultat.

Fortsatt drift

I samsvar med regnskapsloven § 3-3a bekreftes det at forutsetningene om fortsatt drift er til stede. Til grunn for antagelsen ligger resultatprognoser for år 2021 og selskapets planer. Selskapet er i en sunn økonomisk og finansiell stilling.

Arbeidsmiljø og personale

Ansatte i virksomheten har ikke vært utsatt for ulykker eller skader i forbindelse med utførelse av arbeidet.

Arbeidsmiljøet betraktes som godt.



Likestilling

Selskapet tar sikte på at det ikke skal forekomme forskjellsbehandling grunnet kjønn i saker som for eksempel lønn, avansement og rekruttering. Ved utgangen av året har selskapet 5 ansatte. Det er ikke ansatt noen kvinner i selskapet. Selskapets styre består av 5 menn.

Miljørapportering

Selskapets virksomhet forurenses ikke det ytre miljø.

Fremtidig utvikling

Selskapets virksomhet er internasjonal. Konkurrentene er hovedsakelig utenlandske aktører. Selskapets planer forventes å sikre grunnlag for fortsatt drift og fremtidsutsiktene betraktes som gode.

Finansiell risiko

Markedsrisiko

Selskapet er eksponert for generell markedsrisiko ved svingninger i tilgjengelig forvaltningskapital. Videre foreligger det selskapsspesifikk risiko knyttet til selskapets forvaltning av kundenes porteføljer i verdipapirmarkedet da utilfredsstillende avkastning kan lede til betydelig redusert forvaltningsvolum og -honorarer.

Operasjonell risiko

Selskapets operasjonelle risiko er regulert gjennom aksjeloven, verdipapirhandelloven og forskrifter fastsatt av Finanstilsynet. Risiko er knyttet til svikt i systemer og rutiner, samt bevisste eller ubevisste feil fra ansatte i selskapet.

Det er i henhold til internkontrollforskriften søkt etablert veldefinerte og klare ansvarsforhold. Dette er nedfelt i instruksverk og rutinebeskrivelser. Selskapet har identifisert nøkkelkontroller for å redusere den operasjonelle risikoen. Det er videre utarbeidet relevante beredskapsplaner for å håndtere eventuelle krisesituasjoner.

Finansiell risiko

Den finansielle risiko anses som lav da de finansielle aktiva primært er plassert i bankinnskudd.

Valutarisiko

Selskapet er eksponert for endringer i valutakurser, spesielt USD, da selskapets inntekter er i USD. Selskapets valutarisiko overvåkes løpende med tanke på å redusere risikoen gjennom valutavekslinger og sikringsforretninger. Selskapet bruker finansielle derivater for å redusere risikoen.

Renterisiko

Selskapet har ingen eksternt rentebærende gjeld. Renterisikoen er følgelig kun knyttet til innskuddsrenten.

Kredittrisiko

Risiko for at motparter ikke har økonomisk evne til å oppfylle sine forpliktelser anses lav, da det historisk aldri har forekommet tap på fordringer. Brutto kredittrisiko på balansedagen utgjør totalt NOK 6,1 mill. for selskapet i 2020.

Det er ikke inngått avtaler om motregning eller andre finansielle instrumenter som minimerer kredittrisikoen i Sector Gamma AS.

Likviditetsrisiko

Selskapet vurderer likviditeten i selskapet som god, og det er ikke besluttet å innføre tiltak som endrer likviditetsrisiko. Forfallstidspunkter for kundefordringer overholdes.



Årsresultat og disponeringer

Styret foreslår at selskapets overskudd etter skatt for perioden på NOK 34 863 953 disponeres som følger: NOK 34 837 700 avsettes til utbytte, NOK 26 253 overføres til annen egenkapital. Selskapet har, etter avsetningen til utbytte, en total egenkapital på NOK 40 148 372.

Eierskap og selskapsledelse

Selskapets målsetning er å forvalte alternative investeringsfond, verdipapirfond og individuelle mandater for derigjennom å skape økte verdier for aksjonærene. Det er etablert interne kontroll- og risikostyringssystemer som også er knyttet til den finansielle rapporteringen til eiere og styret. I dette inngår blant annet periodisk internkontrollgjennomgang.

Administrerende direktør og stedfortreder eier indirekte 90% av selskapets aksjer gjennom sine holdingselskaper.

Selskapets styre skal i henhold til vedtektene bestå av fem til seks medlemmer, og i tillegg skal det være minst halvparten så mange varamedlemmer som styremedlemmer.

Det nåværende styret består av fem medlemmer hvorav to uavhengige styremedlemmer, styrets leder Dag-Erik Rasmussen og styremedlem André Herlofsen. Det er tre varamedlemmer.

Andre forhold

Korona-utbruddet som startet i februar/mars 2020 har ikke hatt noen vesentlig innvirkning på selskapet. Selskapet forventes fortsatt å ha positivt overskudd og kontantstrøm. Selskapet har ikke fremmedfinansiering og antas heller ikke å skulle behøve det i overskuelig fremtid. Kundenes, dvs. fondenes/mandatenes, betalingsevne antas å opprettholdes. Selskapets tilgang til arbeidskraft er antatt å ikke bli påvirket av korona-utbruddet. Operasjonelt er arbeidssituasjonen løst med utstrakt bruk av hjemmekontor.

Stedfortreder i selskapet vil i løpet av 2021 trekke seg tilbake fra driften av selskapet.

Det er etter det styret kjenner til ikke inntrådt andre forhold etter regnskapsårets utgang som har betydning for selskapets stilling og resultat.

Oslo, 31. desember 2020

Oslo, 22. mars 2021

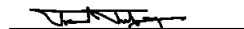


Dag-Erik Rasmussen (Mar 24, 2021 00:27 GMT+1)

Dag-Erik Rasmussen
Styreleder

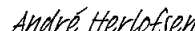


Wollert Hvide
Styremedlem



Trond Tviberg (Mar 22, 2021 15:20 GMT+1)

Trond Tviberg
Styremedlem



André Herlofsen (Mar 23, 2021 14:45 GMT+1)

André Herlofsen
Styremedlem



Trond Horneland
Styremedlem / Adm. direktør



Sector Gamma AS

Resultatregnskap for perioden 01.01.-31.12.

<i>Tall i NOK</i>	<i>Note</i>	<i>2020</i>	<i>2019</i>
Salgsinntekter	4	88 271 606	178 690 230
Sum driftsinntekter		88 271 606	178 690 230
Lønnskostnad	6,7,8	26 710 873	32 490 564
Avskrivning varige driftsmidler	9	569 407	185 046
Annen driftskostnad	5,7,11	14 361 250	13 524 632
Sum driftskostnad		41 641 531	46 200 243
Driftsresultat		46 630 075	132 489 988
Annen renteinntekt		680 885	1 245 882
Annen finansinntekt	13	4 741 207	4 311 426
Verdiendring markedsbaserte finansielle omløpsmidler		25 664	24 912
Annen rentekostnad		1 145	208
Annen finanskostnad	13,21	5 597 723	2 092 640
Netto finansposter		-151 113	3 489 372
Resultat før skattekostnad		46 478 962	135 979 360
Skattekostnad	15	11 615 009	34 034 437
Årsresultat	20,23	34 863 953	101 944 923
Disponering av årsresultat:			
Overført annen egenkapital	16	26 253	285 423
Avsatt til utbytte	16	34 837 700	101 659 500
Sum disponert		34 863 953	101 944 923



Sector Gamma AS

Balanse pr 31. desember

	Note	2020	2019
Eiendeler			
Anleggsmidler			
Immaterielle eiendeler			
Konsesjoner, patenter, lisenser o.l.	9	0	39 630
Sum immaterielle eiendeler		0	39 630
Varige driftsmidler			
Driftsløsøre, inventar, verktøy o.l.	9	1 805 961	1 585 462
Sum varige driftsmidler		1 805 961	1 585 462
Sum anleggsmidler		1 805 961	1 625 092
Omløpsmidler			
Fordringer			
Kundefordringer	10	0	865 959
Valutakontrakter	22	0	700 237
Andre fordringer	10	6 147 372	82 484 558
Sum fordringer	10	6 147 372	84 050 753
Investeringer			
Aksjer og andeler		181 336	155 672
Sum investeringer		181 336	155 672
Bankinnskudd, kontanter o.l.	3	96 993 805	116 060 225
Sum omløpsmidler		103 322 513	200 266 650
Sum eiendeler		105 128 475	201 891 742



Sector Gamma AS

Balanse pr 31. desember

	Note	2020	2019
Egenkapital			
Innskutt egenkapital			
Aksjekapital	16,17,18,19	1 189 000	1 189 000
Overkurs	16	25 242 508	25 242 508
Sum innskutt egenkapital		26 431 508	26 431 508
Opptjent egenkapital			
Annen egenkapital		13 716 864	13 690 611
Sum opptjent egenkapital		13 716 864	13 690 611
Sum egenkapital	16	40 148 372	40 122 119
Gjeld			
Avsetning for forpliktelser			
Utsatt skatt	15	45 252	237 537
Sum avsetninger for forpliktelser		45 252	237 537
Kortsiktig gjeld			
Leverandørgjeld		428 154	1 230 776
Betalbar skatt	15	11 807 294	33 711 398
Skyldige offentlige avgifter		1 542 563	1 338 003
Utbytte	16	34 837 700	101 659 500
Annen kortsiktig gjeld	12	16 319 140	23 592 409
Sum kortsiktig gjeld		64 934 852	161 532 086
Sum gjeld		64 980 104	161 769 623
Sum egenkapital og gjeld		105 128 475	201 891 742

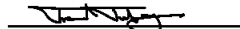
Oslo, 31.12.2020/22.03.2021
Styret for Sector Gamma AS


Dag-Erik Rasmussen (Mar 24, 2021 00:27 GMT+1)

Dag-Erik Rasmussen
Styreleder




Wollert Hvide
Styremedlem


Trond Tviberg (Mar 22, 2021 15:20 GMT+1)

Trond Tviberg
Styremedlem


André Herlofsen (Mar 23, 2021 14:45 GMT+1)

André Herlofsen
Styremedlem


Trond Horneland
Styremedlem/Adm.dir.



Sector Gamma AS

Kontantstrømoppstilling

<i>Tall i NOK</i>	2020	2019
Kontantstrømmer fra operasjonelle aktiviteter		
Resultat før skattekostnad	46 478 962	135 979 360
Periodens betalte skatt	-33 711 398	-32 130 041
Verdiendring finansielle eiendeler	-25 664	-24 912
Verdiendring valuta finansielle eiendeler	700 237	-700 237
Ordinære avskrivninger	569 407	185 046
Endring kundefordringer	865 959	-865 959
Endring andre fordringer	76 337 186	-4 921 661
Endring leverandørgjeld	-802 622	752 683
Endring av kortsiktig gjeld	-7 273 269	2 794 037
Endring i andre tidsavgrensningposter	204 560	150 297
Netto kontantstrøm fra operasjonelle aktiviteter	83 343 359	101 218 613
Kontantstrømmer fra investeringsaktiviteter		
Utbetalinger ved kjøp av anleggsmidler	-750 277	-1 518 959
Utbetalinger ved salg av anleggsmidler	0	0
Utbetalinger ved oppgjør av finansielle eiendeler	0	-293 877
Netto kontantstrøm fra investeringsaktiviteter	-750 277	-1 812 836
Kontantstrømmer fra finansieringsaktiviteter		
Innbetaling av egenkapital	0	-
Utbetalinger av utbytte	-101 659 500	-96 309 000
Netto kontantstrøm fra finansieringsaktiviteter	-101 659 500	-96 309 000
Netto endring i kontanter og kontantekvivalenter	-19 066 418	3 096 777
Kontanter og kontantekvivalenter 01.01.	116 060 225	112 963 448
Kontanter og kontantekvivalenter 31.12.	96 993 805	116 060 225



Sector Gamma AS

Noter til regnskapet

Note: 1 – Regnskapsprinsipper

Årsregnskapet er satt opp i samsvar med regnskapslovens bestemmelser og god regnskapsskikk. Selskapet er underlagt særregler for AIFM'er og fondsforvaltere. Årsregnskapet ble godkjent av styret og daglig leder den 22. mars 2021.

Salgsinntekter

Salgsinntekter består av inntekter fra forvaltning av alternative investeringsfond, verdipapirfond og individuelle forvaltningsmandater. Forvaltningsinntekter inntektsføres når det foreligger en ubetinget rett til å motta forvaltningshonorar. Der det foreligger usikkerhet rundt inntektens endelige størrelse, vil prinsippet om beste estimat legges til grunn. Salgsinntekter vises brutto, distribusjonskostnader som vises som driftskostnad.

Vurdering og klassifisering av balanseposter

Omløpsmidler og kortsiktig gjeld omfatter poster som forfaller til betaling innen ett år etter anskaffelsestidspunktet, samt poster som knytter seg til varekretsløpet. Øvrige poster er klassifisert som anleggsmiddel/langsiktig gjeld. Omløpsmidler vurderes til laveste av anskaffelseskost og virkelig verdi. Kortsiktig gjeld balanseføres til nominelt beløp på etableringstidspunktet. Anleggsmidler vurderes til anskaffelseskost, men nedskrives til virkelig verdi ved verdifall som ikke forventes å være forbigående.

Fordringer

Kundefordringer og andre fordringer er oppført i balansen til pålydende etter fradrag for avsetning til forventet tap. Avsetning til tap gjøres på grunnlag av individuelle vurderinger av de enkelte fordringene.

Bruk av estimater

Utarbeidelse av regnskapet etter god regnskapsskikk krever at selskapets ledelse utarbeider estimater og etablerer forutsetninger som har innvirkning på verdien av eiendeler og forpliktelser i balansen og inntekter og kostnader i resultatet. De endelige verdiene som realiseres vil kunne avvike fra disse estimatene.

Valuta

Pengeposter i utenlandsk valuta er vurdert etter kursen ved regnskapsårets slutt. Transaksjoner i utenlandsk valuta er bokført til transaksjonsdagens kurs.

Aksjer, obligasjoner, sertifikater og lignende

Aksjer, obligasjoner, sertifikater og lignende som er klassifisert som omløpsmidler og som tilfredsstillt kravene i regnskapsloven §5-8, er vurdert til markedsverdi, med verdiendring over resultat. Øvrige aksjer, obligasjoner, sertifikater og lignende klassifisert som omløpsmidler, vurderes etter laveste verdis prinsipp. Andre aksjer klassifisert som anleggsmidler, er vurdert etter kostmetoden og nedskrives ved varig og vesentlig verdifall. Finansielle omløpsmidler som er finansielle valutaderivater balanseføres til virkelig verdi. Endringer i virkelig verdi resultatføres.



Sector Gamma AS

Noter til regnskapet

Kontantstrømoppstilling

Kontantstrømoppstillingen er basert på den indirekte metode. Kontantekvivalenter omfatter bankbeholdning og likvide plasseringer med løpetid mindre enn tre måneder.

Varige driftsmidler

Varige driftsmidler balanseføres og avskrives lineært over driftsmidlets forventede levetid. Direkte vedlikehold av driftsmidler kostnadsføres løpende under driftskostnader, mens påkostninger eller forbedringer tillegges driftsmidlets kostpris og avskrives i takt med driftsmidlet. Dersom gjenvinnbart beløp av driftsmiddelet er lavere enn balanseført verdi, foretas nedskrivning til gjenvinnbart beløp. Gjenvinnbart beløp er det høyeste av netto salgsverdi og verdi i bruk. Verdi i bruk er nåverdien av de fremtidige kontantstrømmene som eiendelen vil generere.

Pensjoner

Selskapet har innskuddsbasert pensjonsordning som tilfredsstiller kravene til obligatorisk tjenstepensjon. Årets tilskudd til pensjonsordningen kostnadsføres som en del av lønnsrelaterte kostnader. Selskapets forpliktelse for de ansattes pensjonssparing er fullt ut innfridd når tilskuddet er betalt.

Skatt

Skattekostnaden i resultatregnskapet omfatter både periodens betalbare skatt og endring i utsatt skatt. Selskapet er underlagt finansskatt og utsatt skatt er derfor beregnet med 25 % på grunnlag av de midlertidige forskjeller som eksisterer mellom regnskapsmessige og skattemessige verdier, samt underskudd til fremføring ved utgangen av regnskapsåret. Skatteøkende og skattereduserende midlertidige forskjeller som reverserer eller kan reversere i samme periode er utlignet og nettoført. Netto utsatt skattefordel balanseføres i den grad det er sannsynlig at denne kan bli nyttiggjort.

Kontanter og kontantekvivalenter

Kontanter og kontantekvivalenter omfatter kontanter og svært likvide midler med ubetydelig renterisiko og opprinnelig forfall på tre måneder eller mindre.

Funksjonell og regnskapsvaluta

Selskapet har både funksjonell og regnskapsvaluta i norske kroner.

Finansielle omløpsmidler

Finansielle omløpsmidler som er finansielle valutaderivater balanseføres til virkelig verdi. Endringer i virkelig verdi resultatføres.

Note: 2 – Risikostyring

Selskapet er eksponert for følgende risikoer;

Markedsrisiko

Selskapet er eksponert for generell markedsrisiko ved svingninger i tilgjengelig forvaltningskapital. Videre foreligger det selskaps spesifikk risiko knyttet til selskapets forvaltning av kundenes porteføljer i verdipapirmarkedet da utilfredsstillende avkastning kan lede til betydelig redusert forvaltningsvolum og -honorarer.



Sector Gamma AS

Noter til regnskapet

Finansiell risiko

Finansiell risiko er vurdert til lav/moderat. Selskapets finansielle aktiva er primært plassert med lav/moderat risikoprofil, primært i bankinnskudd. Selskapets egenkapital er ansett til å være tilstrekkelig innenfor ordinær forretningsdrift.

Operasjonell risiko

Selskapets operasjonelle risiko er styrt gjennom aksjeloven, AIFM-loven, fondsforvalterloven og forskrifter fastsatt av Finanstilsynet med hjemmel i AIFM-loven og fondsforvalterloven. Risiko er knyttet til svikt i systemer og rutiner, samt bevisste eller ubevisste feil fra ansatte i konsernet. Det er i henhold til internkontrollforskriften, fastsatt av Finanstilsynet, søkt etablert veldefinerte og klare ansvarsforhold. Videre er det utarbeidet rutinebeskrivelser, herunder identifiserte nøkkelkontroller, i selskapet for å redusere den operasjonelle risikoen. Det er finnes relevante beredskapsplaner for å håndtere eventuelle krisesituasjoner.

Valutarisiko

Selskapet er eksponert for endringer i valutakurser, spesielt USD da selskapets inntekter er i USD. Selskapet benytter tidvis finansielle derivater for å redusere risikoen.

Renterisiko

Selskapet har ingen ekstern rentebærende gjeld, og renterisiko er således kun knyttet til rente på bankinnskudd.

Kredittrisiko

Selskapet har ordinær kredittrisiko knyttet til fordringer mot fond og mandater forvaltet av selskapet.

Note: 3 – Bankinnskudd

	2020	2019
Totalt bankinnskudd	96 993 805	116 060 225
Herav		
Bundne skattetrekkmidler	769 429	791 169
Av det totale bankinnskudd er følgende i USD:	303 571	579 053

Selskapet har ikke klientmidler per 31.12.20



Sector Gamma AS

Noter til regnskapet

Note: 4 – Salgsinntekter

	2020	2019
Aktiv forvaltningsinntekt	88 271 606	178 690 230
Sum salgsinntekter	88 271 606	178 690 230

Selskapet har kun ett virksomhetsområde.

Note: 5 - Andre driftskostnader

	2020	2019
Leie og supportavtaler	2 021 501	1 067 746
Honorar for øk. Og juridiskbistand	396 506	235 486
Administrasjonshonorar	1 786 853	2 611 145
Andre konsulentonorarer	3 949 590	3 884 049
Andre driftskostnader	4 885 566	4 698 437
Diverse abonnemønter	1 321 235	1 027 768
Totale andre driftskostnader	14 361 250	13 524 632

Godtgjørelse til styret og revior er spesifisert i note 7.

Note: 6 - Lønn, godtgjørelser, lån til ansatte m.v.

Lønnskostnader	2020	2019
Lønninger mv.	22 291 552	27 279 529
Arbeidsgiveravgift	2 361 877	2 941 796
Finansskatt	874 182	1 043 190
Pensjonskostnader	907 051	902 324
Andre ytelser	276 211	323 726
Sum lønnskostnader	26 710 873	32 490 564
Gjennomsnittlig antall årsverk	5,9	6



Sector Gamma AS

Noter til regnskapet

Note: 7 – Lønn, godtgjørelser, lån til ansatte m.v.

Utbetalte godtgjørelser klassifisert som lønnskostnader	Lønn	Pensjons- kostnad	Bonus	Andre godtgjørelser
Adm.direktør Trond Horneland	2 036 649	188 530	105 000	4 392

Det er utbetalt totalt NOK 550 000 i styrehonorar for 2020.

Styret i selskapet har vedtatt en godtgjørelsesordning i henhold til Godtgjørelsesforskriften. For ledende ansatte, ansatte med kontrolloppgaver og ansatte med arbeidsoppgaver av vesentlig betydning for foretakets risikøksponering, vil 50 % av eventuell variable godtgjørelse som overstiger 1,5 månedslønn tilbakeholdes på en særskilt bankkonto. Det vil utbetales, basert på gitte kriterier, over etterfølgende 3 års periode med tre like store deler hvert år med tillegg av renter på utbetalingstidspunktet.

Revisor	2020	2019
Honorar for revisjon av halvårs- og årsregnskapet	221 320	186 985
Sum revisjonshonorar	221 320	186 985
Honorar andre attestasjonstjenester	28 936	26 238
Honorar ikke revisjonstjenester	-	-
Sum andre honorar til revisor	28 936	26 238

Alle beløp er inklusive merverdiavgift.

Note: 8 – Pensjonskostnader og forpliktelser

Selskapets ansatte er omfattet av en innskuddsbasert pensjonsordning som også oppfyller kravene i lov om obligatorisk tjenestepensjon. Per 31.12.2020 er det 4 ansatte bosatt i Norge i pensjonsordningen. Selskapets pensjonsordning innebærer at det ytes et tilskudd til de enkelte ansattes pensjonssparing. Forsikringsselskapet har en pensjonsforpliktelse overfor de ansatte. Selskapet har derfor ingen øvrig forpliktelse knyttet til pensjoner. For kostnaden knyttet til denne ordningen, se noten «lønn, godtgjørelser, lån til ansatte m.v.».



Sector Gamma AS

Noter til regnskapet

Note: 9 – Varige driftsmidler

	Driftsløsøre, inventar, verktøy, kontormaskiner ol. Lisenser		Sum
Anskaffelseskost 01.01.2020	2 220 585	287 967	2 508 553
Tilgang kjøpte driftsmidler	750 277		750 277
Avgang	-	-	-
Anskaffelseskost 31.12.2020	2 970 862	287 967	3 258 829
Akk. avskr./nedskr. 01.01.2020	635 123	248 338	883 461
Akk. avskr./nedskr. 31.12.2020	1 164 901	287 967	1 452 868
Bokført verdi 31.12.2020	1 805 961	-	1 805 961
Årets avskrivninger	529 778	39 630	569 407
Økonomisk levetid	3-5 år	3-5 år	
Avskrivningsplan	Lineær	Lineær	

Note: 10 – Fordringer

	2020	2019
Kundefordringer	-	865 959
Påløpte forvaltningsinntekter	5 881 715	82 260 837
Øvrige fordringer	265 657	923 958
Totale fordringer	6 147 372	84 050 754
Av de totale fordringer er følgende i USD	5 881 715	83 827 033

Selskapet har historisk ikke hatt tap på fordringer og heller ikke per 31.12.2020



Sector Gamma AS

Noter til regnskapet

Note: 11 – Nærstående parter

Selskapet kjøper tjenester knyttet til administrasjon og back- og middleoffice-tjenester fra selskapet Sector Fund Services AS, som er et heleiet selskap av aksjonær Sector Asset Management AS. Totale kostnader knyttet til dette i perioden var NOK 1 786 853 (NOK 2 611 145 i 2019). I tillegg er selskapet blitt belastet med NOK 1 032 105 (NOK 1 065 271 i 2019) i fordelte felleskostnader basert på interne fordelingsnøkler. Felleskostnadene består av renhold, felles IT- og telefonikostnader, inventar og velferdskostnader, mv.

Salg, markedsføring, kundeservice og -rapportering utføres med assistanse fra selskapet Sector Capital AS, som er den sentrale enheten for slike tjenester i Sector Asset Management gruppen.

Transaksjoner med nærstående er inngått på normale markedsmessige vilkår.

Kortsiktig gjeld	2020	2019
Gjeld til Sector Asset Management AS	-	-32 391
Gjeld til Sector Fund Services AS	-7 878	-728 859
Gjeld til Sector Capital AS	-	-2 068
Nærstående parter	-7 878	-763 318

Note: 12 – Annen kortsiktig gjeld

Annen kortsiktig gjeld er per 31.12.2020 knyttet til avsetning for påløpte kostnader.

Note: 13 – Agio

	2020	2019
Valutagevinst	4 741 207	4 311 426
Valutatap	5 597 723	2 092 640
Netto agiogevinst/agiotap (-)	-856 516	2 218 786

Note: 14 – Pantstillelser og garantier m.v.

Selskapet har ikke inngått avtaler som omfatter pantstillelser eller garantier.



Sector Gamma AS

Noter til regnskapet

Note: 15 – Skatt

Årets skattekostnad fremkommer slik	2020	2019
Betalbar skatt på årets resultat	11 807 294	33 711 398
Endring i utsatt skatt	-192 285	323 038
Årets totale skattekostnad på ordinært resultat	<u>11 615 009</u>	<u>34 034 437</u>
Avstemning av skattekostnad mot ordinært resultat før skatt		
25 % av resultat før skatt	11 619 740	33 994 840
25 % av permanente forskjeller	1 685	45 825
25 % av verdiøkning finansielle instrumenter vurdert til virkelig verdi	-6 416	-6 228
Sum Skattekostnad	<u>11 615 009</u>	<u>34 034 437</u>
Betalbar skatt fremkommer slik		
Resultat før skattekostnad	46 478 962	135 979 360
Permanente forskjeller	6 739	183 299
Verdiøkning finansielle instrumenter vurdert til virkelig verdi	-25 664	-24 912
Endringer i midlertidige forskjeller	769 139	-1 292 154
Grunnlag betalbar skatt	<u>47 229 175</u>	<u>134 845 593</u>
Skatt 25 %, som utgjør betalbar skatt på årets resultat	<u>11 807 294</u>	<u>33 711 398</u>
Spesifikasjon av grunnlag for utsatt skatt:		
Forskjeller som utlignes		
Anleggsmidler	181 008	249 910
Andre regnskapsmessige avsetninger	0	700 237
Grunnlag (utsatt skatt)/utsatt skattefordel	<u>181 008</u>	<u>950 147</u>
Utsatt skatt/Utsatt skatteforde(-)	<u>45 252</u>	<u>237 537</u>
Balanseført utsatt skatt/skattefordel	<u>45 252</u>	<u>237 537</u>



Sector Gamma AS

Noter til regnskapet

Note: 16 – Egenkapital

	Aksjekapital	Overkurs- fond	Annen egenkapital	Sum
Egenkapital 01.01.2020	1 189 000	25 242 508	13 690 611	40 122 119
Utbytte			-34 837 700	-34 837 700
Årsresultat			34 863 953	34 863 953
Egenkapital 31.12.2020	1 189 000	25 242 508	13 716 864	40 148 372

Selskapet er etter AIF-loven pålagt å ha ansvarligkapital over EUR 125 000. I tillegg skal selskapets ansvarlige kapital tilfredsstille kravene til kapitalkravsforskriften. Dette er beregnet i note 21. Selskapets egenkapital pr. 31.12.2020 utgjør EUR 3 834 867 (kurs NOK/EUR 10,4693).

Note: 17 – Aksjekapital

Aksjekapitalen i Sector Gamma AS pr. 31.12.2020 består av følgende aksjeklasser:

	Antall	Pålydende	Balanseført
Ordinære aksjer	1 189 000	1	1 189 000
Sum	1 189 000		1 189 000

Hver aksje har lik stemme- og utbytterett.

Note: 18 – Aksjonærinformasjon – eierstruktur

Aksjonærene i Sector Gamma AS pr. 31.12.2020 var:

	Ord. aksjer	Eierandel	Stemme andel
Sector Asset Management AS	118 900	10,0 %	10,0 %
ETHO AS	535 050	45,0 %	45,0 %
Meditek Capital AS	535 050	45,0 %	45,0 %
Totalt antall aksjer	1 189 000	100,0 %	100,0 %



Sector Gamma AS

Noter til regnskapet

Note: 19 – Aksjonærinformasjon – styret og ledende ansatte

Aksjer eiet direkte eller indirekte av medlemmer i styret, av administrerende direktør, eller av nærstående knyttet til disse:

Navn	Verv	Ordinære aksjer
Trond Horneland	Adm.direktør/ styremedlem	535 050
Trond Tviberg	Styremedlem	535 050

Wollert Hvide (styremedlem), Trond Horneland (adm. dir. og styremedlem), Trond Tviberg (styremedlem) og André Herlofsen (styremedlem) er også indirekte aksjonærer gjennom eierskap i Sector Asset Management AS.

Note: 20 Resultat pr aksje

Resultat per aksje per 31. desember er basert på årsresultatet og et vektet gjennomsnittlig antall utestående ordinære aksjer gjennom året.

	2020	2019
Årsresultat	34 863 953	101 944 923
Gj.sn. antall utestående ord.aksjer	1 189 000	1 189 000
Resultat pr aksjer	29,32	85,74
Utvannet resultat pr aksje	29,32	85,74



Sector Gamma AS

Noter til regnskapet**Note: 21 – Kapitaldekning**

Ansvarlig kapital	31.12.2020	31.12.2019
Aksjekapital	1 189 000	1 189 000
Overkursfond	25 242 508	25 242 508
Annen egenkapital	13 716 864	13 690 611
Sum balanseført egenkapital	40 148 372	40 122 119
Immaterielle eiendeler *	-	39 630
Sum ansvarlig kapital	40 148 372	40 082 489

Kapitaldekning

Selskapets kapitalkrav vil være det høyeste av følgende beregninger:

1) Faste kostnader i fjor	16 129 947	15 233 055
Kapitalkrav tilsvarende 25% av beregningsgrunnlag	4 032 487	3 808 264
2) Kredittesponering (risikovektede eiendeler som ikke inngår i handelsporteføljen)	27 533 104	108 995 825
Markedseksponering (valuta)	6 327 425	15 045 657
Sum beregningsgrunnlag	33 860 529	124 041 482
Kapitalkrav tilsvarende 8% av beregningsgrunnlag	2 708 842	9 923 319
3) Startkapitalkrav 125 000 EUR	1 308 668	1 233 163
0,02 % av forvaltet kapital over 250 mill. EUR	1 167 207	1 490 085
Minimumskrav	2 475 874	2 723 247
Gjeldende kapitalkrav	4 032 487	9 923 319
Overskudd av ansvarlig kapital	36 115 885	30 159 170
Ansvarlig kapital	40 148 372	40 082 489
Kapitaldekningsprosent (1 % av beregningsgrunnlag)	79,6 %	32,3 %

Beregning av faste kostnader

For 2021 vil følgende faste kostnader fra 2020 bli lagt til grunn for beregning av kapitalkrav:

	2020	2019
Sum inntekter (inkl. finansinntekter)	93 693 698	184 247 538
Negativt resultat før skatt	-	-
Positivt resultat før skatt	46 478 962	135 979 360
Variabel bonus til ansatte	12 598 159	18 735 432
Ekstraordinære kostnader	-	-
Andre variable kostnader	13 270 350	13 402 800
Sum grunnlag faste kostnader	21 346 226	16 129 946
25 % av fjorårets faste kostnader	5 336 557	4 032 487



Sector Gamma AS

Noter til regnskapet

Note: 22 – Finansielle instrumenter

Selskapet hadde pr. 31. desember 2019, inngått valutakontrakter for salg USD mot NOK med forfall 10.02.2020 til nominell verdi USD 7 750 000. Valutakontraktene var verdsatt og balanseført til markedsverdi NOK 700 237 ved årsslutt 2019.

Markedsverdi er basert på forskjellen mellom valutakurs på kontrakter og Norges Bank sluttkurs.

Note: 23 – Årsresultat i prosent av forvaltningskapital

	2020	2019
Resultat etter skatt i prosent av forvaltningskapital	0,37 %	1,03 %

Gjennomsnittlig forvaltningskapital er beregnet som gjennomsnittlig forvaltningskapital i USD per månedsslutt med Norges-Bank gjennomsnittskurs for året, 9,4004 for 2020 og 8,8037 for 2019.

Note: 24 – Hendelser etter balansedatoen

Det har ikke inntrådt andre hendelser etter balansedato som ville påvirket regnskapet per 31.12.2020.



2020-12-31 Årsregnskap Sector Gamma AS v0803

Final Audit Report

2021-03-23


Created:	2021-03-22
By:	Gudrid Eide (ge@sector.no)
Status:	Signed
Transaction ID:	CBJCHBCAABAAyghSn85CygE33uf5BpToFbaaRtzymOh

"2020-12-31 Årsregnskap Sector Gamma AS v0803" History

- Document created by Gudrid Eide (ge@sector.no)
2021-03-22 - 1:48:37 PM GMT - IP address: 217.170.136.4
- Document emailed to Trond Horneland (th@sector.no) for signature
2021-03-22 - 1:54:30 PM GMT
- Email viewed by Trond Horneland (th@sector.no)
2021-03-22 - 1:57:26 PM GMT - IP address: 217.170.136.54
- Document e-signed by Trond Horneland (th@sector.no)
Signature Date: 2021-03-22 - 1:58:49 PM GMT - Time Source: server- IP address: 217.170.136.54
- Document emailed to Trond Tviberg (tt@sector.no) for signature
2021-03-22 - 1:58:52 PM GMT
- Email viewed by Trond Tviberg (tt@sector.no)
2021-03-22 - 2:15:00 PM GMT - IP address: 217.170.136.43
- Document e-signed by Trond Tviberg (tt@sector.no)
Signature Date: 2021-03-22 - 2:20:03 PM GMT - Time Source: server- IP address: 217.170.136.43
- Document emailed to Wollert Hvide (wh@sector.no) for signature
2021-03-22 - 2:20:06 PM GMT
- Email viewed by Wollert Hvide (wh@sector.no)
2021-03-23 - 1:40:38 PM GMT - IP address: 217.170.136.63
- Document e-signed by Wollert Hvide (wh@sector.no)
Signature Date: 2021-03-23 - 1:42:54 PM GMT - Time Source: server- IP address: 217.170.136.63






 Document emailed to André Herlofsen (ah@financepeople.no) for signature

2021-03-23 - 1:42:57 PM GMT

 Email viewed by André Herlofsen (ah@financepeople.no)

2021-03-23 - 1:45:02 PM GMT - IP address: 88.89.219.108

 Document e-signed by André Herlofsen (ah@financepeople.no)

Signature Date: 2021-03-23 - 1:45:49 PM GMT - Time Source: server- IP address: 88.89.219.108

 Document emailed to DagErik Rasmussen (der@wr.no) for signature

2021-03-23 - 1:45:51 PM GMT

 Email viewed by DagErik Rasmussen (der@wr.no)

2021-03-23 - 11:26:46 PM GMT - IP address: 84.234.137.172

 Document e-signed by DagErik Rasmussen (der@wr.no)

Signature Date: 2021-03-23 - 11:27:18 PM GMT - Time Source: server- IP address: 84.234.137.172

 Agreement completed.

2021-03-23 - 11:27:18 PM GMT