



ÅRSREGNSKAPET FOR REGNSKAPSÅRET 2023 - GENERELL INFORMASJON

Enheten

Organisasjonsnummer: 989 035 894
Organisasjonsform: Aksjeselskap
Foretaksnavn: CS HOLDING AS
Forretningsadresse: Raveien 151
3242 SANDEFJORD

Regnskapsår

Årsregnskapets periode: 01.01.2023 - 31.12.2023

Konsern

Morselskap i konsern: Nei

Regnskapsregler

Regler for små foretak benyttet: Ja
Benyttet ved utarbeidelsen av årsregnskapet til selskapet: Regnskapslovens alminnelige regler

Årsregnskapet fastsatt av kompetent organ

Bekreftet av representant for selskapet: SKJERVEN CECILIE
Dato for fastsettelse av årsregnskapet: 27.06.2024

Grunnlag for avgivelse

År 2023: Årsregnskapet er elektronisk innlevert
År 2022: Tall er hentet fra elektronisk innlevert årsregnskap fra 2023

Det er ikke krav til at årsregnskapet m.v. som sendes til Regnskapsregisteret er undertegnet. Kontrollen på at dette er utført ligger hos revisor/enhetens øverste organ. Sikkerheten ivaretas ved at innsender har rolle/rettighet for innsending av årsregnskapet via Altinn, og ved at det bekreftes at årsregnskapet er fastsatt av kompetent organ.

Brønnøysundregistrene, 03.07.2025



Resultatregnskap

Beløp i: NOK	Note	2023	2022
RESULTATREGNSKAP			
Inntekter			
Salgsinntekt			91 998
Sum inntekter			91 998
Kostnader			
Lønnskostnad	1	732 419	795 288
Annen driftskostnad		122 138	184 681
Sum kostnader		854 557	979 969
Driftsresultat		-854 557	-887 971
Finansinntekter og finanskostnader			
Inntekt på investering i tilknyttet selskap		6 725	847 321
Annen renteinntekt		14 693	17 566
Annen finansinntekt		324 610	43 103
Verdiøkning markedsbaserte omløpsmidler	2	812 793	
Sum finansinntekter		1 158 820	907 990
Verdireduksjon markedsbaserte omløpsmidler	2		969 245
Annen rentekostnad		27 310	19 193
Annen finanskostnad		45 018	1 756
Sum finanskostnader		72 328	990 194
Netto finans		1 086 492	-82 204
Ordinært resultat før skattekostnad		231 935	-970 174
Skattekostnad på resultat	3		
Ordinært resultat etter skattekostnad		231 935	-970 174
Årsresultat		231 935	-970 174
Årsresultat etter minoritetsinteresser		231 935	-970 174
Totalresultat		231 935	-970 174



Resultatregnskap

Beløp i: NOK	Note	2023	2022
Overføringer og disponeringer			
Ordinært utbytte	4	153 000	
Avsatt til annen egenkapital	4	78 935	-970 174
Sum overføringer og disponeringer		231 935	-970 174



Balanse

Beløp i: NOK	Note	2023	2022
BALANSE - EIENDELER			
Anleggsmidler			
Immaterielle eiendeler			
Utsatt skattefordel	3		
Finansielle anleggsmidler			
Investering i datterselskap	5		
Investering i annet foretak i samme konsern	5		
Investeringer i tilknyttet selskap	5	6 849 420	6 849 420
Lån til tilknyttet selskap og felles kontrollert virksomhet		3 753 500	1 527 833
Sum finansielle anleggsmidler		10 602 920	8 377 253
Sum anleggsmidler		10 602 920	8 377 253
Omløpsmidler			
Varer			
Fordringer			
Kundefordringer		369 623	369 623
Andre kortsiktige fordringer		6 956	875 434
Sum fordringer		376 579	1 245 057
Investeringer			
Aksjer og andeler i foretak i samme konsern	5		
Markedsbaserte aksjer	2	5 963 956	6 769 671
Markedsbaserte obligasjoner	2	4 430 008	4 617 259
Sum investeringer		10 393 965	11 386 931
Bankinnskudd, kontanter og lignende			
Bankinnskudd, kontanter o.l.		39 047	561 995
Sum bankinnskudd, kontanter og lignende		39 047	561 995
Sum omløpsmidler		10 809 591	13 193 982
SUM EIENDELER		21 412 511	21 571 235



Balanse

Beløp i: NOK	Note	2023	2022
BALANSE - EGENKAPITAL OG GJELD			
Egenkapital			
Innskutt egenkapital			
Aksjekapital	4, 6	30 000	30 000
Beholdning av egne aksjer	6		
Overkurs	4	211 857	211 857
Annen innskutt egenkapital	4	8 583 000	8 583 000
Sum innskutt egenkapital		8 824 857	8 824 857
Opptjent egenkapital			
Annen egenkapital	4, 7	10 657 669	10 578 734
Sum opptjent egenkapital		10 657 669	10 578 734
Sum egenkapital		19 482 526	19 403 591
Gjeld			
Langsiktig gjeld			
Utsatt skatt	3		
Annen langsiktig gjeld			
Øvrig langsiktig gjeld		500 100	600 100
Sum annen langsiktig gjeld		500 100	600 100
Sum langsiktig gjeld		500 100	600 100
Kortsiktig gjeld			
Leverandørgjeld		5 021	6 645
Betalbar skatt	3		
Skyldig offentlige avgifter		41 592	69 881
Utbytte	4	153 000	
Annen kortsiktig gjeld		1 230 272	1 491 018
Sum kortsiktig gjeld		1 429 885	1 567 544
Sum gjeld		1 929 985	2 167 644
SUM EGENKAPITAL OG GJELD		21 412 511	21 571 235



Brønnøysundregistrene

ÅRSREGNSKAP FOR REGNSKAPSÅRET 2023 - GENERELL INFORMASJON

Journalnummer: 2024 578098

Enheten

Organisasjonsnummer: 989 035 894
Organisasjonsform: Aksjeselskap
Foretaksnavn: CS HOLDING AS
Forretningsadresse: Raveien 151
3242 SANDEFJORD

Regnskapsår

Årsregnskapets periode: 01.01.2023 - 31.12.2023

Konsern

Morselskap i konsern: Nei

Regnskapsregler

Regler for små foretak benyttet: Ja
Benyttet ved utarbeidelsen av
årsregnskapet til selskapet: Regnskapslovens alminnelige regler

Årsregnskapet fastsatt av kompetent organ

Bekreftet av representant for selskapet: SKJERVEN CECILIE
Dato for fastsettelse av årsregnskapet: 27.06.2024

Revisjon

Årsregnskapet er utarbeidet av ekstern
autorisert regnskapsfører: Ja
Ekstern autorisert regnskapsfører har i
løpet av regnskapsåret bistått ved den
løpende regnskapsføringen eller utført
andre tjenester for selskapet enn å
utarbeide årsregnskapet: Ja

Grunnlag for avgivelse

År 2023: Årsregnskap er elektronisk innlevert.
År 2022: Tall er hentet fra elektronisk innlevert årsregnskap fra 2023.

Det er ikke krav til at årsregnskapet m.v. som sendes til Regnskapsregisteret er undertegnet. Kontrollen på at dette er utført ligger hos revisor/enhetens øverste organ. Sikkerheten ivaretas ved at innsender har rolle/rettighet for innsending av årsregnskapet via Altinn, og ved at det bekreftes at årsregnskapet er fastsatt av kompetent organ.

Brønnøysundregistrene, 04.07.2024

Brønnøysundregistrene
Postadresse: Postboks 900, 8910 Brønnøysund
Telefon: 75 00 75 00
E-post: firmapost@brreg.no Internett: www.brreg.no
Organisasjonsnummer: 974 760 673



Organisasjonsnr: 989 035 894
CS HOLDING AS

RESULTATREGNSKAP

Beløp i: NOK	Note	2023	2022
RESULTATREGNSKAP			
Inntekter			
Salgsinntekt			91 998
Sum inntekter			91 998
Kostnader			
Lønnskostnad	1	732 419	795 288
Annen driftskostnad		122 138	184 681
Sum kostnader		854 557	979 969
Driftsresultat		-854 557	-887 971
Finansinntekter og finanskostnader			
Inntekt på investering i tilknyttet selskap		6 725	847 321
Annen renteinntekt		14 693	17 566
Annen finansinntekt		324 610	43 103
Verdiøkning markedsbaserte omløpsmidler 2		812 793	
Sum finansinntekter		1 158 820	907 990
Verdireduksjon markedsbaserte omløpsmidler 2			969 245
Annen rentekostnad		27 310	19 193
Annen finanskostnad		45 018	1 756
Sum finanskostnader		72 328	990 194
Netto finans		1 086 492	-82 204
Ordinært resultat før skattekostnad			
Skattekostnad på resultat	3	231 935	-970 174
Ordinært resultat etter skattekostnad		231 935	-970 174
Årsresultat		231 935	-970 174
Årsresultat etter minoritetsinteresser		231 935	-970 174
Totalresultat		231 935	-970 174
Overføringer og disponeringer			
Ordinært utbytte	4	153 000	
Avsatt til annen egenkapital	4	78 935	-970 174
Sum overføringer og disponeringer		231 935	-970 174





Organisasjonsnr: 989 035 894
CS HOLDING AS

BALANSE

Beløp i: NOK	Note	2023	2022
BALANSE - EIENDELER			
Anleggsmidler			
Immaterielle eiendeler			
Utsatt skattefordel	3		
Finansielle anleggsmidler			
Investering i datterselskap	5		
Investering i annet foretak i samme konsern	5		
Investeringer i tilknyttet selskap	5	6 849 420	6 849 420
Lån til tilknyttet selskap og felles kontrollert virksomhet		3 753 500	1 527 833
Sum finansielle anleggsmidler		10 602 920	8 377 253
Sum anleggsmidler		10 602 920	8 377 253
Omløpsmidler			
Varer			
Fordringer			
Kundefordringer		369 623	369 623
Andre kortsiktige fordringer		6 956	875 434
Sum fordringer		376 579	1 245 057
Investeringer			
Aksjer og andeler i foretak i samme konsern	5		
Markedsbaserte aksjer	2	5 963 956	6 769 671
Markedsbaserte obligasjoner	2	4 430 008	4 617 259
Sum investeringer		10 393 965	11 386 931
Bankinnskudd, kontanter og lignende			
Bankinnskudd, kontanter o. l.		39 047	561 995
Sum bankinnskudd, kontanter og lignende		39 047	561 995
Sum omløpsmidler		10 809 591	13 193 982
SUM EIENDELER		21 412 511	21 571 235
BALANSE - EGENKAPITAL OG GJELD			



Egenkapital			
Innskutt egenkapital			
Aksjekapital	4, 6	30 000	30 000
Beholdning av egne aksjer	6		
Overkurs	4	211 857	211 857
Annen innskutt egenkapital	4	8 583 000	8 583 000
Sum innskutt egenkapital		8 824 857	8 824 857
Opptjent egenkapital			
Annen egenkapital	4, 7	10 657 669	10 578 734
Sum opptjent egenkapital		10 657 669	10 578 734
Sum egenkapital		19 482 526	19 403 591
Gjeld			
Langsiktig gjeld			
Utsatt skatt	3		
Annen langsiktig gjeld			
Øvrig langsiktig gjeld		500 100	600 100
Sum annen langsiktig gjeld		500 100	600 100
Sum langsiktig gjeld		500 100	600 100
Kortsiktig gjeld			
Leverandørgjeld		5 021	6 645
Betalbar skatt	3		
Skyldig offentlige avgifter		41 592	69 881
Utbytte	4	153 000	
Annen kortsiktig gjeld		1 230 272	1 491 018
Sum kortsiktig gjeld		1 429 885	1 567 544
Sum gjeld		1 929 985	2 167 644
SUM EGENKAPITAL OG GJELD		21 412 511	21 571 235



Organisasjonsnr: 989 035 894
CS HOLDING AS

NOTEOPPLYSNINGER - SELSKAP - alle poster oppgitt i hele tall

Note

Antall årsverk i regnskapsåret
1.00

Sum Beløp

Balanseført verdi 31.12. Varige driftsmidler Immaterielle eiend.

Konsernregnskap

Morselskapet sitt navn

Forretningskontor for morselskapet

Begrunnelse for at datterselskap er utelatt fra konsolideringen

Samlet beløp - tilknyttet selskap Årets Fjorårets

Samlet beløp - foretak i samme konsern Årets Fjorårets

Samlet beløp - foretak i samme konsern Årets Fjorårets

Samlet beløp - felles kontrollert virksomhet Årets Fjorårets

Pantstillelse Beløp

Beholdning av egne aksjer Antall Pålydende Andel av aksjek.



BankID Signing
SKJERVEN CECILIE
2024-06-27



Årsregnskap 2023

Cs Holding AS

Resultatregnskap
Balanse
Noter til regnskapet
Revisjonsberetning



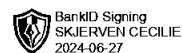
Org.nr.: 989 035 894



RESULTATREGNSKAP

CS HOLDING AS

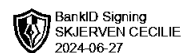
DRIFTSINNEKTER OG DRIFTSKOSTNADER	Note	2023	2022
Salgsinntekt		0	91 998
Sum driftsinntekter		0	91 998
Lønnskostnad	1	732 419	795 288
Annen driftskostnad		122 138	184 681
Sum driftskostnader		854 557	979 969
Driftsresultat		-854 557	-887 971
FINANSINNEKTER OG FINANSKOSTNADER			
Inntekt på investering i tilknyttet selskap		6 725	847 321
Annen renteinntekt		14 693	17 566
Annen finansinntekt		324 610	43 103
Verdiøkning markedsbaserte omløpsmidler	2	812 793	0
Verdireduksjon markedsbaserte omløpsmidler	2	0	969 245
Annen rentekostnad		27 310	19 193
Annen finanskostnad		45 018	1 756
Resultat av finansposter		1 086 492	-82 204
Resultat før skattekostnad		231 935	-970 174
Resultat		231 935	-970 174
Årsresultat		231 935	-970 174
OVERFØRINGER			
Avsatt til utbytte	4	153 000	0
Avsatt til annen egenkapital	4	78 935	-970 174
Sum overføringer		231 935	-970 174



BALANSE

CS HOLDING AS

EIENDELER	Note	2023	2022
ANLEGGSMIDLER			
FINANSIELLE ANLEGGSMIDLER			
Investeringer i tilknyttet selskap	5	6 849 420	6 849 420
Lån til tilknyttet selskap og felles kontrollert virksomhet		3 753 500	1 527 833
Sum finansielle anleggsmidler		10 602 920	8 377 253
Sum anleggsmidler		10 602 920	8 377 253
OMLØPSMIDLER			
FORDRINGER			
Kundefordringer		369 623	369 623
Andre kortsiktige fordringer		6 956	875 434
Sum fordringer		376 579	1 245 057
INVESTERINGER			
Markedsbaserte aksjer	2	5 963 956	6 769 671
Markedsbaserte obligasjoner	2	4 430 008	4 617 259
Sum investeringer		10 393 965	11 386 931
Bankinnskudd, kontanter o.l.		39 047	561 995
Sum omløpsmidler		10 809 591	13 193 982
Sum eiendeler		21 412 511	21 571 235



BALANSE

CS HOLDING AS

EGENKAPITAL OG GJELD	Note	2023	2022
EGENKAPITAL			
INNSKUTT EGENKAPITAL			
Aksjekapital	4, 6	30 000	30 000
Overkurs	4	211 857	211 857
Annen innskutt egenkapital	4	8 583 000	8 583 000
Sum innskutt egenkapital		8 824 857	8 824 857
OPPTJENT EGENKAPITAL			
Annen egenkapital	4, 7	10 657 669	10 578 734
Sum opptjent egenkapital		10 657 669	10 578 734
Sum egenkapital		19 482 526	19 403 591
GJELD			
ANNEN LANGSIKTIG GJELD			
Øvrig langsiktig gjeld		500 100	600 100
Sum annen langsiktig gjeld		500 100	600 100
KORTSIKTIG GJELD			
Leverandørgjeld		5 021	6 645
Skyldig offentlige avgifter		41 592	69 881
Utbytte	4	153 000	0
Annen kortsiktig gjeld		1 230 272	1 491 018
Sum kortsiktig gjeld		1 429 885	1 567 544
Sum gjeld		1 929 985	2 167 644
Sum egenkapital og gjeld		21 412 511	21 571 235

27.06.2024
Styret i Cs Holding AS

SKJERVEN CECILIE
styreleder



Regnskapsprinsipper

Årsregnskapet er satt opp i samsvar med regnskapsloven og NRS 8 - God regnskapsskikk for små foretak.

SKATT

Skattekostnaden i resultatregnskapet omfatter både periodens betalbare skatt og endring i utsatt skatt. Utsatt skatt er beregnet med 22 % på grunnlag av de midlertidige forskjeller som eksisterer mellom regnskapsmessige og skattemessige verdier, samt ligningsmessig underskudd til fremføring ved utgangen av regnskapsåret. Skatteøkende og skattereduserende midlertidige forskjeller som reverserer eller kan reverseres i samme periode er utlignet og nettoført.

KLASSIFISERING OG VURDERING AV OMLØPSMIDLER

Omløpsmidler og kortsiktig gjeld omfatter normalt poster som forfaller til betaling innen ett år etter balansedagen, samt poster som knytter seg til varekretsløpet. Omløpsmidler vurderes til laveste verdi av anskaffelseskost og virkelig verdi.

AKSJER I DATTERSELSKAP/TILKNYTTET SELSKAP OG ANDRE AKSJER

Datterselskap og tilknyttede selskaper vurderes etter kostmetoden i selskapsregnskapet. Investeringen er vurdert til anskaffelseskost for aksjene med mindre nedskrivning har vært nødvendig. Det er foretatt nedskrivning til virkelig verdi når verdifall skyldes årsaker som ikke kan forventes å være forbigående og det må anses nødvendig etter god regnskapsskikk. Nedskrivninger er reversert når grunnlaget for nedskrivning ikke lenger er til stede.

Finansielle omløpsmidler som inngår i en handelsportefølje og børsaksjer vurderes til virkelig verdi på balansedagen.

Utbytte, konsernbidrag og andre utdelinger fra datterselskap er inntektsført samme år som det er avsatt i givers regnskap. Overstiger utbytte / konsernbidraget andelen av opptjent resultat etter anskaffelsestidspunktet, representerer den overskytende del tilbakebetaling av investert kapital, og utdelingene er fratrukket investeringens verdi i balansen til morselskapet.

FORDRINGER

Kundefordringer og andre fordringer oppføres til pålydende etter fradrag for avsetning til forventet tap. Avsetning til tap gjøres på grunnlag av en individuell vurdering av de enkelte fordringene.

Note 1 Lønnskostnader og ytelser, godtgjørelser til daglig leder, styret og revisor

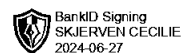
LØNNSKOSTNADER

	2023	2022
Lønninger	641 915	697 015
Arbeidsgiveravgift	90 504	98 273
Sum	732 419	795 288

Selskapet har i 2023 sysselsatt 1 årsverk.

PENSJONSFORPLIKTELSE

Selskapet er ikke pliktig til å ha tjenstepensjonsordning etter lov om obligatorisk tjenstepensjon.



Note 2 Finansielle omløpsmidler/investeringer

	Anskaffelses kost	Markeds verdi	Balanseført verdi	Årets verdiendring
Omløpsmidler				
Markedsbaserte aksjer/obligasjoner	9 578 652	10 393 965	10 393 965	812 793
Sum	9 578 652	10 393 965	10 393 965	812 793

Note 3 Skatt

Årets skattekostnad	2023	2022
Resultatført skatt på ordinært resultat:		
Betalbar skatt	0	0
Endring i utsatt skattefordel	0	0
Skattekostnad ordinært resultat	0	0
Skattepliktig inntekt:		
Resultat før skatt	231 935	-970 174
Permanente forskjeller	-1 087 168	158 463
Skattepliktig inntekt	-855 233	-811 711
Betalbar skatt i balansen:		
Betalbar skatt på årets resultat	0	0
Sum betalbar skatt i balansen	0	0

Skatteeffekten av midlertidige forskjeller og underskudd til fremføring som har gitt opphav til utsatt skatt og utsatte skattefordeler, spesifisert på typer av midlertidige forskjeller

	2023	2022	Endring
Inntektsført avsatt utbytte	0	25 200	25 200
Akkumulert fremførbart underskudd	-4 082 082	-3 226 849	855 233
Inngår ikke i beregningen av utsatt skatt	4 082 082	3 201 649	-880 433
Utsatt skattefordel (22 %)	0	0	0

I henhold til God regnskapsskikk for små foretak balanseføres ikke utsatt skattefordel.

Note 4 Egenkapital

	Aksjekapital	Overkurs	Annen Innskutt egenkapital	Annen egenkapital	Sum egenkapital
Pr. 31.12.2022	30 000	211 857	8 583 000	10 578 734	19 403 591
Årets resultat				231 935	231 935
Utbytte				-153 000	-153 000
Pr 31.12.2023	30 000	211 857	8 583 000	10 657 669	19 482 526



Note 5 Datterselskap, TS og FKV

	Kontor- kommune	Eier- andel	Anskaffelses kost
DS/FKV/TS			
Grubbestad Gård AS	Sandefjord	50,0%	955 553
Rico Mat AS	Sandefjord	28,0%	5 893 867
Sum			6 849 420

Note 6 Aksjonærer

AKSJEKAPITALEN I CS HOLDING AS PR. 31.12 BESTÅR AV:

	Antall	Pålydende	Bokført
Ordinære aksjer	500	60,0	30 000
Sum	500		30 000

EIERSTRUKTUR

De største aksjonærene i % pr. 31.12 var:

	Ordinære	Eierandel	Stemmeandel
SKJERVEN CECILIE	500	100,0	100,0

AKSJER EIET AV MEDLEMMER I STYRET OG DAGLIG LEDER:

Navn	Verv	Ordinære
SKJERVEN CECILIE	styreleder	500
Totalt antall aksjer		500

Note 7 Fortsatt drift

Resultatet for 2023 viser et overskudd på kr. 231 935 etter skatt, mot kr. -970 174 i 2022. Aktiviteten i selskapet består bl.a av aksjeinvesteringer og markedet i 2023 har hatt en positiv utvikling. Soliditeten og likviditeten er fortsatt god og det er ikke noe som indikerer at driften ikke kan fortsette. Styret vurderer at forutsetningene for fortsatt drift er til stede og legger det til grunn for sin virksomhet.



revisjon & rådgivning

Til generalforsamlingen i CS HOLDING AS

Uavhengig revisors beretning for 2023

Konklusjon

Vi har revidert CS HOLDING AS sitt årsregnskap som viser et overskudd på kr 231.935. Årsregnskapet består av balanse pr 31. desember 2023, resultatregnskap for regnskapsåret avsluttet pr denne datoen og noter til årsregnskapet, herunder et sammendrag av viktige regnskapsprinsipper.

Etter vår mening

- oppfyller årsregnskapet gjeldende lovkrav, og
- gir årsregnskapet et rettviseende bilde av selskapets finansielle stilling pr 31. desember 2023 og av dets resultat for regnskapsåret avsluttet pr denne datoen i samsvar med regnskapslovens regler og god regnskapsskikk i Norge.

Grunnlag for konklusjonen

Vi har gjennomført revisjonen i samsvar med de internasjonale revisjonsstandardene International Standards on Auditing (ISA-ene). Våre oppgaver og plikter i henhold til disse standardene er beskrevet nedenfor under Revisors oppgaver og plikter ved revisjonen av årsregnskapet. Vi er uavhengige av selskapet slik det kreves i lov, forskrift og International Code of Ethics for Professional Accountants (inkludert internasjonale uavhengighetsstandarder) utstedt av the International Ethics Standards Board for Accountants (IESBA-reglene), og vi har overholdt våre øvrige etiske forpliktelser i samsvar med disse kravene. Innhentet revisjonsbevis er etter vår vurdering tilstrekkelig og hensiktsmessig som grunnlag for vår konklusjon.

Andre forhold

Avlagt årsregnskap for foregående periode er ikke revidert og sammenligningstallene er dermed ikke revidert. Dette forholdet har ingen betydning for vår konklusjon om årsregnskapet.

Ledelsens ansvar for årsregnskapet

Ledelsen (styret og daglig leder) er ansvarlig for å utarbeide årsregnskapet og for at det gir et rettviseende bilde i samsvar med regnskapslovens regler og god regnskapsskikk i Norge. Ledelsen er også ansvarlig for slik intern kontroll som den finner nødvendig for å kunne utarbeide et årsregnskap som ikke inneholder vesentlig feilinformasjon, verken som følge av misligheter eller utilsiktede feil.

Ved utarbeidelsen av årsregnskapet må ledelsen ta standpunkt til selskapets evne til fortsatt drift og opplyse om forhold av betydning for fortsatt drift. Forutsetningen om fortsatt drift skal legges til grunn for årsregnskapet så lenge det ikke er sannsynlig at virksomheten vil bli avvirket.

Side 1 av 2

HLO revisjon & rådgivning AS

Kirkegata 10 | NO-3211 Sandefjord | Telefon: +47 33 42 68 00

Bank: 6272.05.00561 | Foretaksregisteret: NO 989 027 654 MVA | hlo@hlo.no | www.hlo.no



Medlem av Den norske Revisorforening



revisjon & rådgivning

Revisors oppgaver og plikter ved revisjonen av årsregnskapet

Vårt mål er å oppnå betryggende sikkerhet for at årsregnskapet som helhet ikke inneholder vesentlig feilinformasjon, verken som følge av misligheter eller utilsiktede feil, og å avgi en revisjonsberetning som inneholder vår konklusjon. Betryggende sikkerhet er en høy grad av sikkerhet, men ingen garanti for at en revisjon utført i samsvar med ISA-ene, alltid vil avdekke vesentlig feilinformasjon som eksisterer. Feilinformasjon kan oppstå som følge av misligheter eller utilsiktede feil. Feilinformasjon blir vurdert som vesentlig dersom den enkeltvis eller samlet med rimelighet kan forventes å påvirke økonomiske beslutninger som brukerne foretar basert på årsregnskapet for CS HOLDING AS.

For videre beskrivelse av revisors oppgaver og plikter vises det til:
<https://revisorforeningen.no/revisjonsberetninger>

Sandefjord, den 27. juni 2024
HLO revisjon & rådgivning AS

Ivar Langermyr
statsautorisert revisor

