



## ÅRSREGNSKAPET FOR REGNSKAPSÅRET 2021 - GENERELL INFORMASJON

### Enheten

Organisasjonsnummer: 915 093 329  
Organisasjonsform: Aksjeselskap  
Foretaksnavn: TECHNOTEAM PROSJEKT AS  
Forretningsadresse: Grønnegata 144  
2317 HAMAR

### Regnskapsår

Årsregnskapets periode: 01.01.2021 - 31.12.2021

### Konsern

Morselskap i konsern: Nei

### Regnskapsregler

Regler for små foretak benyttet: Nei  
Benyttet ved utarbeidelsen av årsregnskapet til selskapet: Regnskapslovens alminnelige regler

### Årsregnskapet fastsatt av kompetent organ

Bekreftet av representant for selskapet: Kristian Lang-Ree  
Dato for fastsettelse av årsregnskapet: 28.04.2022

### Grunnlag for avgivelse

År 2021: Årsregnskapet er elektronisk innlevert  
År 2020: Tall er hentet fra elektronisk innlevert årsregnskap fra 2021

*Det er ikke krav til at årsregnskapet m.v. som sendes til Regnskapsregisteret er undertegnet. Kontrollen på at dette er utført ligger hos revisor/enhetens øverste organ. Sikkerheten ivaretas ved at innsender har rolle/rettighet for innsending av årsregnskapet via Altinn, og ved at det bekreftes at årsregnskapet er fastsatt av kompetent organ.*

Brønnøysundregistrene, 18.06.2023



## Resultatregnskap

Beløp i: NOK	Note	2021	2020
<b>RESULTATREGNSKAP</b>			
<b>Inntekter</b>			
Salgsinntekt	1	84 632 557	90 910 872
Andre driftsinntekter		43 490	42 388
<b>Sum inntekter</b>		<b>84 676 047</b>	<b>90 953 260</b>
<b>Kostnader</b>			
Varekostnad		53 572 412	64 506 590
Lønnskostnad	2	15 038 451	14 072 744
Ordinære avskrivninger	3	166 586	186 055
Andre driftskostnader	2	2 416 272	2 781 737
<b>Sum kostnader</b>		<b>71 193 721</b>	<b>81 547 127</b>
<b>Driftsresultat</b>		<b>13 482 326</b>	<b>9 406 133</b>
<b>Finansinntekter og finanskostnader</b>			
Inntekt på investering i tilknyttet selskap	5	545 648	520 648
Annen renteinntekt		96 559	131 468
<b>Sum finansinntekter</b>		<b>642 207</b>	<b>652 116</b>
Annen rentekostnad			144
<b>Sum finanskostnader</b>			<b>144</b>
<b>Netto finans</b>		<b>642 207</b>	<b>651 972</b>
<b>Ordinært resultat før skattekostnad</b>		<b>14 124 533</b>	<b>10 058 106</b>
Skattekostnad på ordinært resultat	4	2 999 236	2 107 678
<b>Ordinært resultat etter skattekostnad</b>		<b>11 125 297</b>	<b>7 950 428</b>
<b>Årsresultat</b>	9	<b>11 125 297</b>	<b>7 950 428</b>
<b>Årsresultat etter minoritetsinteresser</b>		<b>11 125 297</b>	<b>7 950 428</b>
<b>Totalresultat</b>		<b>11 125 297</b>	<b>7 950 428</b>
<b>Overføringer og disponeringer</b>			



## Resultatregnskap

<b>Beløp i: NOK</b>	<b>Note</b>	<b>2021</b>	<b>2020</b>
Avsatt til annen egenkapital	9	11 125 297	7 950 428
<b>Sum overføringer og disponeringer</b>		<b>11 125 297</b>	<b>7 950 428</b>



## Balanse

Beløp i: NOK	Note	2021	2020
<b>BALANSE - EIENDELER</b>			
<b>Anleggsmidler</b>			
<b>Immaterielle eiendeler</b>			
Utsatt skattefordel	4		
<b>Varige driftsmidler</b>			
Tomter og bygninger	3		
Maskiner og anlegg	3		
Skip, rigger og lignende	3		
Driftsløsøre, inventar o.l.	3, 10	183 648	284 610
<b>Sum varige driftsmidler</b>	3	<b>183 648</b>	<b>284 610</b>
<b>Finansielle anleggsmidler</b>			
Investeringer i tilknyttet selskap	5	55 000	55 000
<b>Sum finansielle anleggsmidler</b>		<b>55 000</b>	<b>55 000</b>
<b>Sum anleggsmidler</b>		<b>238 648</b>	<b>339 610</b>
<b>Omløpsmidler</b>			
<b>Varer</b>			
<b>Fordringer</b>			
Kundefordringer	10	10 522 312	15 488 194
Opparbeidet, ikke fakturert driftsinntekt	6	1 052 000	1 562 000
Andre kortsiktige fordringer		4 959	5 463
<b>Sum fordringer</b>		<b>11 579 271</b>	<b>17 055 657</b>
<b>Bankinnskudd, kontanter og lignende</b>			
Bankinnskudd, kontanter o.l.	7, 10	23 810 966	17 877 431
<b>Sum bankinnskudd, kontanter og lignende</b>		<b>23 810 966</b>	<b>17 877 431</b>
<b>Sum omløpsmidler</b>		<b>35 390 237</b>	<b>34 933 089</b>
<b>SUM EIENDELER</b>		<b>35 628 885</b>	<b>35 272 699</b>



### Balanse

Beløp i: NOK	Note	2021	2020
<b>BALANSE - EGENKAPITAL OG GJELD</b>			
<b>Egenkapital</b>			
<b>Innskutt egenkapital</b>			
Aksjekapital (189 850 aksjer à kr. 1,-)	8, 9	189 850	189 850
Beholdning av egne aksjer	8		
Overkurs	9	2 816 307	2 816 307
<b>Sum innskutt egenkapital</b>		<b>3 006 157</b>	<b>3 006 157</b>
<b>Opptjent egenkapital</b>			
Annen egenkapital	9	12 430 975	7 950 428
<b>Sum opptjent egenkapital</b>		<b>12 430 975</b>	<b>7 950 428</b>
<b>Sum egenkapital</b>	9	<b>15 437 132</b>	<b>10 956 585</b>
<b>Gjeld</b>			
<b>Langsiktig gjeld</b>			
Utsatt skatt	4	234 333	529 176
<b>Sum avsetninger for forpliktelser</b>		<b>234 333</b>	<b>529 176</b>
<b>Annen langsiktig gjeld</b>			
<b>Sum langsiktig gjeld</b>		<b>234 333</b>	<b>529 176</b>
<b>Kortsiktig gjeld</b>			
Leverandørgjeld	5	6 600 374	8 030 743
Betalbar skatt	4	3 294 079	2 095 979
Skyldige offentlige avgifter		2 502 568	2 579 562
Annen kortsiktig gjeld	6, 11	7 560 400	11 080 655
<b>Sum kortsiktig gjeld</b>		<b>19 957 421</b>	<b>23 786 938</b>
<b>Sum gjeld</b>		<b>20 191 754</b>	<b>24 316 114</b>
<b>SUM EGENKAPITAL OG GJELD</b>		<b>35 628 885</b>	<b>35 272 699</b>



# Årsregnskap 2021

## TechnoTeam Prosjekt AS

Årsberetning  
Resultatregnskap  
Balanse  
Noter  
Kontantstrøm  
Revisors beretning

Org.nr.: 915 093 329



## TechnoTeam Prosjekt AS Årsberetning 2021

### Virksomhetens art og hvor den drives

TechnoTeam Prosjekt AS er en entreprenørbedrift innen VVS med hovedkontor i Hamar og avdelingskontor i Oslo-området.

### Fortsatt drift

Årsregnskapet for år 2021 er satt opp under forutsetning av fortsatt drift. Det bekreftes herved at forutsetningen om fortsatt drift er til stede.

### Arbeidsmiljø

Styret mener arbeidsmiljøet i selskapet er tilfredsstillende. Det har ikke vært skader eller ulykker i 2021. Samlet sykefravær er 0,20 %.

### Ytre miljø

Bedriften forurensrer ikke det ytre miljø.

### Forsikring

Bedriften har ikke styreansvarsforsikring

### Likestilling

Bedriften har 11 ansatte, 10 menn og 1 kvinner. Styret består av 3 menn og 0 kvinner. Styret har ut fra en vurdering av antall ansatte og stillingskategorier ikke funnet det nødvendig å iverksette spesielle tiltak med hensyn til likestilling.

### Rettsvisende oversikt over utvikling og resultat

Det fremlagte resultatregnskap og balansen gir et riktig bilde av driften og statusen ved årsskiftet. 2021 var et år med noe lavere aktivitet, som har gitt en omsetning på 84,7 mill kr. og et bra resultat på 14,1 mill kr. før skatt. Selskapet er selvfinansiert med egenkapitalandel pr. 31.12.21 på 12,4 mill kr.

Byggebransjen hadde i 2021 fortsatt uroligheter pga korona epidemien, likevel har TechnoTeam Prosjekt AS hatt bra tilgang på nye ordre. TechnoTeam Prosjekt AS har en meget bra ordresreserve ved inngangen av 2022. Videre utsikter for 2022 viser bra aktivitet i byggemarkedet, men med en svært vanskelig prisstigning og tilgang til materiell. Likviditetsmessig er firmaet svært godt fundamentert, avsetninger til eventuelle tap er opprettholdt i regnskapet for 2021.

TechnoTeam Prosjekt AS driver ingen virksomhet innenfor forsknings- og utviklingsaktiviteter.

### Disponering av resultatet

Årets resultat	11.125.297,-
Foreslås disponert slik:	
Avsatt til utbytte	0,-
Avsatt til annen egenkapital	<u>11.125.297,-</u>
Sum disponert	<u>11.125.297,-</u>





**Kontantstrømmer**


Det er en økning på likviditeten ved utgangen av 2021 på ca 5,9 mill kr., til 23 ,8 mill kr.  
Likviditeten er svært solid.


Med den solide likviditet som selskapet har sammen med det faktum at selskapet stort sett har faste kunder og leverandører er risikoelementet i virksomheten liten, selskapet har dessuten ingen belåning.

Hamar, 28.03.2022

  
Gisle Bakkan  
Styreformann

  
Bent Aaseby  
Styremedl.

  
Geir Kurud  
Styremedl.

  
Kristian Lang-Ree  
Daglig leder



**Resultatregnskap**  
**TechnoTeam Prosjekt AS**

<b>Driftsinntekter og -kostnader</b>	<b>Note</b>	<b>2021</b>	<b>2020</b>
Salgsinntekt	1	84 632 557	90 910 872
Andre driftsinntekter		43 490	42 388
<b>Sum driftsinntekter</b>		<b>84 676 047</b>	<b>90 953 260</b>
Varekostnad		53 572 412	64 506 590
Lønnskostnad	2	15 038 451	14 072 744
Ordinære avskrivninger	3	166 586	186 055
Andre driftskostnader	2	2 416 272	2 781 737
<b>Sum driftskostnader</b>		<b>71 193 721</b>	<b>81 547 127</b>
<b>Driftsresultat</b>		<b>13 482 326</b>	<b>9 406 133</b>
<b>Finansinntekter og -kostnader</b>			
Inntekt på investering i tilknyttet selskap	5	545 648	520 648
Renteinntekter		96 559	131 468
Rentekostnader		0	144
<b>Resultat av finansposter</b>		<b>642 207</b>	<b>651 972</b>
<b>Ordinært resultat før skattekostnad</b>		<b>14 124 533</b>	<b>10 058 106</b>
Skattekostnad på ordinært resultat	4	2 999 236	2 107 678
<b>Årets resultat</b>	<b>9</b>	<b>11 125 297</b>	<b>7 950 428</b>
<b>Overføringer</b>			
Avsatt til annen egenkapital	9	11 125 297	7 950 428
<b>Sum overføringer</b>		<b>11 125 297</b>	<b>7 950 428</b>



## Balanse TechnoTeam Prosjekt AS

Eiendeler	Note	2021	2020
<b>Anleggsmidler</b>			
<b>Varige driftsmidler</b>			
Driftsløsøre, inventar o.l.	3, 10	183 648	284 610
<b>Sum varige driftsmidler</b>	<b>3</b>	<b>183 648</b>	<b>284 610</b>
<b>Finansielle anleggsmidler</b>			
Investeringer i tilknyttet selskap	5	55 000	55 000
<b>Sum finansielle anleggsmidler</b>		<b>55 000</b>	<b>55 000</b>
<b>Sum anleggsmidler</b>		<b>238 648</b>	<b>339 610</b>
<b>Omløpsmidler</b>			
<b>Fordringer</b>			
Kundefordringer	10	10 522 312	15 488 194
Opparbeidet, ikke fakturert driftsinntekt	6	1 052 000	1 562 000
Andre kortsiktige fordringer		4 959	5 463
<b>Sum fordringer</b>		<b>11 579 271</b>	<b>17 055 657</b>
<b>Bankinnskudd, kontanter o.l.</b>			
Bankinnskudd, kontanter o.l.	7, 10	23 810 966	17 877 431
<b>Sum bankinnskudd, kontanter o.l.</b>		<b>23 810 966</b>	<b>17 877 431</b>
<b>Sum omløpsmidler</b>		<b>35 390 237</b>	<b>34 933 089</b>
<b>Sum eiendeler</b>		<b>35 628 885</b>	<b>35 272 699</b>



**Balanse**  
**TechnoTeam Prosjekt AS**


Egenkapital og gjeld	Note	2021	2020
<b>Egenkapital</b>			
<b>Innskutt egenkapital</b>			
Aksjekapital (189 850 aksjer à kr. 1,-)	8, 9	189 850	189 850
Overkurs	9	2 816 307	2 816 307
Sum innskutt egenkapital		<u>3 006 157</u>	<u>3 006 157</u>
<b>Opptjent egenkapital</b>			
Annen egenkapital	9	12 430 975	7 950 428
Sum opptjent egenkapital		<u>12 430 975</u>	<u>7 950 428</u>
Sum egenkapital	9	<u>15 437 132</u>	<u>10 956 585</u>
<b>Gjeld</b>			
<b>Avsetning for forpliktelser</b>			
Utsatt skatt	4	234 333	529 176
Sum avsetning for forpliktelser		<u>234 333</u>	<u>529 176</u>
<b>Kortsiktig gjeld</b>			
Leverandørgjeld	5	6 600 374	8 030 743
Betalbar skatt	4	3 294 079	2 095 979
Skyldige offentlige avgifter		2 502 568	2 579 562
Annen kortsiktig gjeld	6, 11	7 560 400	11 080 655
Sum kortsiktig gjeld		<u>19 957 421</u>	<u>23 786 938</u>
Sum gjeld		<u>20 191 754</u>	<u>24 316 114</u>
Sum egenkapital og gjeld		<u>35 628 885</u>	<u>35 272 699</u>

Hamar, 25.03.2022

  
Gisle Bakkan  
styreleder

  
Bent Aaseby  
styremedlem

  
Geir Kurud  
styremedlem

  
Kristian Lang-Rée  
daglig leder



## Noter 2021

---

### Regnskapsprinsipper

Årsregnskapet er satt opp i samsvar med regnskapsloven. Det er utarbeidet etter norske regnskapsstandarder.

#### Driftsinntekter og kostnader

Inntektsføring skjer etter opptjeningsprinsippet som normalt vil være leveringstidspunktet for varer og tjenester. Kostnader medtas etter sammenstillingsprinsippet, dvs. at kostnader medtas i samme periode som tilhørende inntekter inntektsføres.

#### Hovedregel for vurdering og klassifisering av eiendeler og gjeld

Eiendeler bestemt til varig eie eller bruk er klassifisert som anleggsmidler. Andre eiendeler er klassifisert som omløpsmidler. Fordringer som skal tilbakebetales innen et år er uansett klassifisert som omløpsmidler. Ved klassifisering av kortsiktig og langsiktig gjeld er analoge kriterier lagt til grunn.

Anleggsmidler vurderes til anskaffelseskost, men nedskrives til virkelig verdi når verdifallet forventes ikke å være forbigående. Anleggsmidler med begrenset økonomisk levetid avskrives planmessig. Langsiktig gjeld balanseføres til nominelt mottatt beløp på etableringstidspunktet.

Omløpsmidler vurderes til laveste av anskaffelseskost og virkelig verdi. Kortsiktig gjeld balanseføres til nominelt mottatt beløp på etableringstidspunktet. Enkelte poster er vurdert etter andre regler. Postene det gjelder vil være blant de postene som omhandles nedenfor.

#### Varige driftsmidler

Varige driftsmidler avskrives over forventet økonomisk levetid. Avskrivningene er som hovedregel fordelt lineært over antatt økonomisk levetid.

#### Tilvirkningskontrakter

Langsiktig tilvirkningskontrakter er vurdert og regnskapsført etter løpende avregningsmetode med forsiktig påslag for fortjeneste. Fullførelsesgraden beregnes som påløpte kostnader i prosent av forventet totalkostnad. Totalkostnaden revideres løpende. For prosjekter som antas å gi tap, kostnadsføres hele det beregnede tapet umiddelbart.

#### Fordringer

Kundefordringer og andre fordringer oppføres til pålydende etter fradrag for avsetning til forventet tap. Avsetning til tap gjøres på grunnlag av en individuell vurdering av de enkelte fordringene. I tillegg gjøres det for øvrige kundefordringer en uspesifisert avsetning for å dekke antatt tap.

#### Pensjoner

Selskapets pensjonsordning er innskuddsbasert og således ikke balanseført. Årets innbetaling kostnadsføres.

#### Skatt

Skattekostnaden i resultatregnskapet omfatter både periodens betalbare skatt og endring i utsatt skatt. Utsatt skatt beregnes med 22 % på grunnlag av de midlertidige forskjeller som eksisterer mellom regnskapsmessige og skattemessige verdier, samt eventuelt ligningsmessig underskudd til fremføring ved utgangen av regnskapsåret. Skatteøkende og skattereduserende midlertidige forskjeller som reverserer eller kan reversere i samme periode er utlignet og nettoført. Utsatt skattefordel føres ikke opp i balansen.

#### Kontantstrøm

Kontantstrøm er utarbeidet etter den indirekte metode.



## Noter 2021

### Note 1 Geografiske markeder og virksomhetsområder

Selskapets omsetning gjelder i sin helhet ventilasjonsrelatert omsetning på det norske markedet.

### Note 2 Lønnskostnader, antall ansatte, godtgjørelser, lån til ansatte m.m.

Lønnskostnader	2021	2020
Lønninger	12 231 856	11 488 502
Arbeidsgiveravgift	1 833 209	1 640 028
Pensjonskostnader	626 593	638 044
Andre ytelser	346 793	306 171
<b>Sum</b>	<b>15 038 451</b>	<b>14 072 744</b>

Gjennomsnittlig antall årsverk: 11

Ytelser til ledende personer	2021 Daglig leder	2020 Daglig leder
Lønn	1 202 031	1 178 826
Pensjonsutgifter	48 724	47 325
Annen godtgjørelse	69 328	56 555

Det er ikke utbetalt særskilt godtgjørelse til styret.

### Pensjonsforpliktelser

Selskapet er pliktig til å ha tjenstepensjonsordning etter lov om obligatorisk tjenstepensjon. Selskapets pensjonsordninger tilfredsstiller kravene i denne lov. Det er innbetalt kr 555 268 i premie for 2021.

### Revisor

Kostnadsført revisjonshonorar for 2021 utgjør kr 98 000. I tillegg kommer honorar for andre tjenester med kr 32 800.

### Note 3 Anleggsmidler

	Driftsløse, inventar ol.	Sum
Anskaffelseskost pr. 01.01.21	855 972	855 972
+ Tilgang kjøpte driftsmidler	65 624	65 624
<b>= Anskaffelseskost 31.12.21</b>	<b>921 596</b>	<b>921 596</b>
Akkumulerte avskrivninger 31.12.21	737 971	737 971
<b>= Bokført verdi 31.12.21</b>	<b>183 625</b>	<b>183 625</b>
Årets ordinære avskrivninger	166 590	166 590
Økonomisk levetid	0-5 år	



## Noter 2021

### Note 4 Skatt

Årets skattekostnad	2021	2020
Resultatført skatt på ordinært resultat:		
Betalbar skatt	3 294 079	2 095 979
Endring i utsatt skatt	-294 843	11 699
<b>Skattekostnad ordinært resultat</b>	<b>2 999 236</b>	<b>2 107 678</b>
Skattepliktig inntekt:		
Ordinært resultat før skatt	14 124 533	10 058 106
Permanente forskjeller	-491 646	-477 747
Endring i midlertidige forskjeller	1 340 197	-23 180
<b>Skattepliktig inntekt</b>	<b>14 973 085</b>	<b>9 557 179</b>
Betalbar skatt i balansen:		
Betalbar skatt på årets resultat	3 294 079	2 095 979
<b>Sum betalbar skatt i balansen</b>	<b>3 294 079</b>	<b>2 095 979</b>
Beregning av effektiv skattesats		
Resultat før skatt	14 124 533	10 058 106
Beregnet skatt av resultat før skatt	3 107 397	2 212 783
Skatteeffekt av permanente forskjeller	-108 162	-105 104
<b>Sum</b>	<b>2 999 235</b>	<b>2 107 679</b>
Effektiv skattesats	21,2 %	21,0 %

Skatteeffekten av midlertidige forskjeller som har gitt opphav til utsatt skatt og utsatte skattefordeler, spesifisert på typer av midlertidige forskjeller

	2021	2020	Endring
Varige driftsmidler	-103 850	-54 684	49 166
Tilvirkningskontrakter	1 909 000	3 276 000	1 367 000
Fordringer	-200 000	-195 968	4 032
Avsetninger mv	-540 000	-620 000	-80 000
<b>Sum</b>	<b>1 065 150</b>	<b>2 405 348</b>	<b>1 340 197</b>
<b>Grunnlag for utsatt skatt</b>	<b>1 065 150</b>	<b>2 405 348</b>	<b>1 340 197</b>
<b>Utsatt skatt (22 %)</b>	<b>234 333</b>	<b>529 176</b>	<b>294 843</b>

### Note 5 Aksjer i tilknyttet selskap

Selskap:	Forr.kontor	Eierandel	Balanseført verdi	Egenkapital 100 %	Resultat 100 %
Klimatjenester AS	Ringsaker	17 %	55 000	3 682 283	2 428 841

Det er mottatt og inntektsført utbytte med 545 648 i 2021. Investeringen regnskapsføres etter kostmetoden.

	2021	2020
Mellomværende med tilknyttet selskap:		
Gjeld (inngår i leverandørgjeld)	730 064	538 483

TechnoTeam Prosjekt AS

Side 7



## Noter 2021

### Note 6 Tilvirkningskontrakter under arbeid

	2021	2020
Opparbeidet, ikke fakturert	1 052 000	1 562 000
Forskudd fra kunder	-4 484 000	-8 334 000

### Note 7 Bundne midler

I posten inngår skattetrekksmidler med kr 702 797,- og sperret beløp som sikkerhet for husleieforpliktelse med til sammen kr 70 049.

### Note 8 Aksjonærer

Aksjekapitalen i TechnoTeam Prosjekt AS pr. 31.12 består av:

	Antall	Pålydende	Bokført
Ordinære aksjer	189 850	1,0	189 850
<b>Sum</b>	<b>189 850</b>		<b>189 850</b>

### Eierstruktur

De største aksjonærene i % pr. 31.12 var:

	Ordinære	Eierandel	Stemmeandel
A1 Holding AS	18 432	9,7	9,7
BAA Tjenester AS	18 432	9,7	9,7
JBR-Holding AS	18 432	9,7	9,7
KLR Holding AS	18 432	9,7	9,7
MBH Invest AS	18 432	9,7	9,7
Ole Morten Østerhagen	18 432	9,7	9,7
Sellanrå Invest AS	18 432	9,7	9,7
Senil Invest AS	18 432	9,7	9,7
TS Aktiv AS	18 432	9,7	9,7
EEN Holding AS	9 216	4,9	4,9
TOJAN Invest AS	9 216	4,9	4,9
Hillfrid Rom	5 530	2,9	2,9
<b>Totalt antall aksjer</b>	<b>189 850</b>	<b>100,0</b>	<b>100,0</b>

KLR-Holding AS eies av daglig leder Kristian Lang-Ree. Styrets leder Gisle Bakkan er medeier i Senil Invest AS. BAA Tjenester AS eies av Bent Aaseby som er styremedlem. Sellanrå Invest AS eies av Geir Kurud som er styremedlem.

### Note 9 Egenkapital

	Aksjekapital	Overkurs	Annen egenkapital	Sum egenkapital
Pr. 01.01.2021	189 850	2 816 307	7 950 428	10 956 585
Årets resultat			11 125 297	11 125 297
Tilleggsutbytte			-6 644 750	-6 644 750
<b>Pr 31.12.2021</b>	<b>189 850</b>	<b>2 816 307</b>	<b>12 430 975</b>	<b>15 437 132</b>



## Noter 2021

---

### Note 10 Pantstillelser

<b>Gjeld som forfaller mer enn 5 år etter regnskapsårets slutt:</b>	<b>2021</b>
Gjeld til kredittinstitusjoner	0

<b>Gjeld sikret ved pant:</b>	<b>Eiendeler stillet som sikkerhet:</b>	
Gjeld til kredittinstitusjoner	0 Utestående fordringer	10 522 312
	Driftstilbehør	183 648

Ovenstående gjelder, sammen med sperret bankinnskudd på kr 70 049, som sikkerhet for stillede bankgarantier på kr. 2 416 565

### Note 11 Garantier

Til dekning av mulige reklamasjonskrav er avsatt kr 540 000. Pr 31.12.2021 er avgitt bankgarantier overfor byggherrer pålydende til sammen kr 2 416 565.



## Kontantstrømoppstilling

### TechnoTeam Prosjekt AS

	<u>2021</u>	<u>2020</u>
<b>Kontantstrømmer fra operasjonelle aktiviteter</b>		
Årets resultat før skatter	14 124 533	10 058 106
Betalbar skatt betalt i år	-2 095 979	-3 523 697
Ordinære avskrivninger	166 586	186 055
Endring i lager, debitorer og kreditorer	3 535 513	1 538 654
Endring i andre tidsavgrensingsposter	510 504	-1 361 910
<b>Netto kontantstrøm fra operasjonelle aktiviteter</b>	<b>16 241 157</b>	<b>6 897 208</b>
<b>Kontantstrømmer fra investeringsaktiviteter</b>		
Investert i varige driftsmidler	-65 624	-52 267
<b>Netto kontantstrøm til investeringer</b>	<b>-65 624</b>	<b>-52 267</b>
<b>Kontantstrømmer fra finansieringsaktiviteter</b>		
Rettet emisjon kapitalforhøyelse	0	2 362 560
Kaapitalnesettelse med utbetaling	0	-2 835 274
Endring kortsiktig gjeld	-3 597 248	1 001 898
Utbetalt utbytte	-6 644 750	-12 541 410
<b>Netto kontantstrøm fra finansieringsaktiviteter</b>	<b>-10 241 998</b>	<b>-12 012 226</b>
Endring i likvider	5 933 535	-5 167 285
Likvidbeholdning ved årets begynnelse	17 877 431	23 044 716
<b>Likvidbeholdning ved årets slutt</b>	<b>23 810 966</b>	<b>17 877 431</b>

TechnoTeam Prosjekt AS



Parkgata 83  
Postboks 460  
2304 Hamar  
www.bdo.no

## Uavhengig revisors beretning

### Til generalforsamlingen i Technoteam Prosjekt AS

#### Konklusjon

Vi har revidert årsregnskapet til Technoteam Prosjekt AS.

#### Årsregnskapet består av:

- Balanse per 31. desember 2021,
- Resultatregnskap 2021
- Kontantstrømpstilling for regnskapsåret avsluttet per 31. desember 2021
- Noter til årsregnskapet, herunder et sammendrag av viktige regnskapsprinsipper.

#### Etter vår mening:

- Oppfyller årsregnskapet gjeldende lovkrav, og
- Gir årsregnskapet et rettviseende bilde av selskapets finansielle stilling per 31. desember 2021 og av dets resultat og kontantstrømmer for regnskapsåret i samsvar med regnskapslovens regler og god regnskapsskikk i Norge.

#### Grunnlag for konklusjonen

Vi har gjennomført revisjonen i samsvar med de internasjonale revisjonsstandardene International Standards on Auditing (ISA-ene). Våre oppgaver og plikter i henhold til disse standardene er beskrevet nedenfor under Revisors oppgaver og plikter ved revisjonen av årsregnskapet. Vi er uavhengige av selskapet slik det kreves i lov, forskrift og International Code of Ethics for Professional Accountants (inkludert internasjonale uavhengighetsstandarder) utstedt av the International Ethics Standards Board for Accountants (IESBA-reglene), og vi har overholdt våre øvrige etiske forpliktelser i samsvar med disse kravene. Innhentet revisjonsbevis er etter vår vurdering tilstrekkelig og hensiktsmessig som grunnlag for vår konklusjon.

#### Annen informasjon

Styret og daglig leder (ledelsen) er ansvarlig for annen informasjon. Annen informasjon består av årsberetningen. Vår konklusjon om årsregnskapet ovenfor dekker ikke annen informasjon.

I forbindelse med revisjonen av årsregnskapet er det vår oppgave å lese annen informasjon. Formålet er å vurdere hvorvidt det foreligger vesentlig inkonsistens mellom annen informasjon og årsregnskapet og den kunnskap vi har opparbeidet oss under revisjonen av årsregnskapet, eller hvorvidt informasjon i annen informasjon ellers fremstår som vesentlig feil. Vi har plikt til å rapportere dersom annen informasjon fremstår som vesentlig feil. Vi har ingenting å rapportere i så henseende.

#### Konklusjon om årsberetningen

Basert på kunnskapen vi har opparbeidet oss i revisjonen, mener vi at årsberetningen

- er konsistent med årsregnskapet og
- inneholder de opplysninger som skal gis i henhold til gjeldende lovkrav.

#### Styret og daglig leders ansvar for årsregnskapet

Styret og daglig leder (ledelsen) er ansvarlig for å utarbeide årsregnskapet og for at det gir et rettviseende bilde i samsvar med regnskapslovens regler og god regnskapsskikk i Norge. Ledelsen er også ansvarlig for slik intern kontroll som den finner nødvendig for å kunne utarbeide et årsregnskap som ikke inneholder vesentlig feilinformasjon, verken som følge av misligheter eller utilsiktede feil.



Ved utarbeidelsen av årsregnskapet må ledelsen ta standpunkt til selskapets evne til fortsatt drift og opplyse om forhold av betydning for fortsatt drift. Forutsetningen om fortsatt drift skal legges til grunn for årsregnskapet så lenge det ikke er sannsynlig at virksomheten vil bli avvirket.

#### Revisors oppgaver og plikter ved revisjonen av årsregnskapet

Vårt mål er å oppnå betryggende sikkerhet for at årsregnskapet som helhet ikke inneholder vesentlig feilinformasjon, verken som følge av misligheter eller utilsiktede feil, og å avgi en revisjonsberetning som inneholder vår konklusjon. Betryggende sikkerhet er en høy grad av sikkerhet, men ingen garanti for at en revisjon utført i samsvar med lov, forskrift og god revisjonsskikk i Norge, herunder ISA-ene, alltid vil avdekke vesentlig feilinformasjon som eksisterer. Feilinformasjon kan oppstå som følge av misligheter eller utilsiktede feil. Feilinformasjon blir vurdert som vesentlig dersom den enkeltvis eller samlet med rimelighet kan forventes å påvirke økonomiske beslutninger som brukerne foretar basert på årsregnskapet.

For videre beskrivelse av revisors oppgaver og plikter vises det til:  
<https://revisorforeningen.no/revisjonsberetninger>

BDO AS

Tollef Halvorsen  
statsautorisert revisor  
(elektronisk signert)

Penneo Dokumentnøkkel: E2TZK-DWKMH-DFC2B-54QIB-Q4KK8-6C57M



# PENNEO

Signaturene i dette dokumentet er juridisk bindende. Dokument signert med "Penneo"™ - sikker digital signatur.  
De signerende parter sin identitet er registrert, og er listet nedenfor.

"Med min signatur bekrefter jeg alle datoer og innholdet i dette dokument."

## Bjørn Tollef Halvorsen

Statsautorisert revisor

Serienummer: 9578-5993-4-518255

IP: 188.95.xxx.xxx

2022-04-04 05:52:58 UTC



Penneo Dokumentnøkkel: E7TZK-DWKM4H-DFC2B-54OIB-Q4KK8-6C57M

Dokumentet er signert digitalt, med **Penneo.com**. Alle digitale signatur-data i dokumentet er sikret og validert av den datamaskin-utregnede hash-verdien av det opprinnelige dokument. Dokumentet er låst og tids-stemplet med et sertifikat fra en betrodd tredjepart. All kryptografisk bevis er integrert i denne PDF, for fremtidig validering (hvis nødvendig).

### Hvordan bekrefter at dette dokumentet er originalen?

Dokumentet er beskyttet av ett Adobe CDS sertifikat. Når du åpner dokumentet i

Adobe Reader, skal du kunne se at dokumentet er sertifisert av **Penneo e-signature service <penneo@penneo.com>**. Dette garanterer at innholdet i dokumentet ikke har blitt endret.

Det er lett å kontrollere de kryptografiske beviser som er lokalisert inne i dokumentet, med Penneo validator - <https://penneo.com/validate>