



ÅRSREGNSKAPET FOR REGNSKAPSÅRET 2022 - GENERELL INFORMASJON

Enheten

Organisasjonsnummer: 952 159 429
Organisasjonsform: Aksjeselskap
Foretaksnavn: PA ENTREPRENØR AS
Forretningsadresse: Nedre Kalbakkvei 80
1081 OSLO

Regnskapsår

Årsregnskapets periode: 01.01.2022 - 31.12.2022

Konsern

Morselskap i konsern: Nei

Regnskapsregler

Regler for små foretak benyttet: Nei
Benyttet ved utarbeidelsen av årsregnskapet til selskapet: Regnskapslovens alminnelige regler

Årsregnskapet fastsatt av kompetent organ

Bekreftet av representant for selskapet: Lars-Fredrik Moe-Helgesen
Dato for fastsettelse av årsregnskapet: 23.02.2023

Grunnlag for avgivelse

År 2022: Årsregnskapet er elektronisk innlevert
År 2021: Tall er hentet fra elektronisk innlevert årsregnskap fra 2022

Det er ikke krav til at årsregnskapet m.v. som sendes til Regnskapsregisteret er undertegnet. Kontrollen på at dette er utført ligger hos revisor/enhetens øverste organ. Sikkerheten ivaretas ved at innsender har rolle/rettighet for innsending av årsregnskapet via Altinn, og ved at det bekreftes at årsregnskapet er fastsatt av kompetent organ.

Brønnøysundregistrene, 13.06.2024



Resultatregnskap

Beløp i: NOK	Note	2022	2021
RESULTATREGNSKAP			
Inntekter			
Salgsinntekt		270 669 805	167 933 523
Annen driftsinntekt			202 000
Sum inntekter		270 669 805	168 135 523
Kostnader			
Varekostnad		139 437 901	73 675 528
Lønnskostnad	1	65 658 440	50 050 099
Avskrivning av driftsmidler og immaterielle eiendeler	2	15 316 114	8 527 763
Annen driftskostnad		22 854 512	15 485 545
Sum kostnader		243 266 966	147 738 935
Driftsresultat		27 402 839	20 396 588
Finansinntekter og finanskostnader			
Annen renteinntekt		80 818	177
Annen finansinntekt		6 253	54 558
Sum finansinntekter		87 070	54 735
Annen rentekostnad		395 680	123 916
Annen finanskostnad		157 489	14 026
Sum finanskostnader		553 169	137 942
Netto finans		-466 099	-83 207
Ordinært resultat før skattekostnad		26 936 740	20 313 382
Skattekostnad på resultat	3	5 943 755	4 469 439
Ordinært resultat etter skattekostnad		20 992 985	15 843 943
Årsresultat	4	20 992 985	15 843 943
Årsresultat etter minoritetsinteresser		20 992 985	15 843 943
Totalresultat		20 992 985	15 843 943



Resultatregnskap

Beløp i: NOK	Note	2022	2021
Overføringer og disponeringer			
Avsatt til annen egenkapital		20 992 985	15 843 943
Sum overføringer og disponeringer		20 992 985	15 843 943



Balanse

Beløp i: NOK	Note	2022	2021
BALANSE - EIENDELER			
Anleggsmidler			
Immaterielle eiendeler			
Utsatt skattefordel	3		
Varige driftsmidler			
Tomter, bygninger o.a. fast eiendom	2		
Maskiner og anlegg	2	55 139 788	42 397 358
Skip og flytende installasjoner	2		
Driftsløsøre, inventar o.a. utstyr	2	4 563 389	4 143 177
Sum varige driftsmidler	2, 5	59 703 178	46 540 536
Finansielle anleggsmidler			
Obligasjoner og andre fordringer		15 800	15 800
Sum finansielle anleggsmidler		15 800	15 800
Sum anleggsmidler		59 718 978	46 556 336
Omløpsmidler			
Varer			
Fordringer			
Kundefordringer	6	44 039 109	25 565 540
Andre kortsiktige fordringer		1 198 096	2 727 617
Sum fordringer		45 237 205	28 293 157
Bankinnskudd, kontanter og lignende			
Bankinnskudd, kontanter o.l.	7	43 155 622	37 468 217
Sum bankinnskudd, kontanter og lignende		43 155 622	37 468 217
Sum omløpsmidler		88 392 827	65 761 374
SUM EIENDELER		148 111 805	112 317 710

BALANSE - EGENKAPITAL OG GJELD



Balanse

Beløp i: NOK	Note	2022	2021
Egenkapital			
Innskutt egenkapital			
Aksjekapital	8	20 590 200	20 590 200
Beholdning av egne aksjer	8	-1 057 800	-1 057 800
Overkurs		1 835 531	1 835 531
Sum innskutt egenkapital		21 367 931	21 367 931
Opptjent egenkapital			
Annen egenkapital	9	50 226 952	41 213 839
Sum opptjent egenkapital		50 226 952	41 213 839
Sum egenkapital	4	71 594 883	62 581 770
Gjeld			
Langsiktig gjeld			
Utsatt skatt	3	10 967 548	5 733 513
Sum avsetninger for forpliktelser		10 967 548	5 733 513
Annen langsiktig gjeld			
Gjeld til kredittinstitusjoner	5	17 978 767	11 031 509
Sum annen langsiktig gjeld		17 978 767	11 031 509
Sum langsiktig gjeld		28 946 315	16 765 022
Kortsiktig gjeld			
Leverandørgjeld		20 558 099	9 306 634
Betalbar skatt	3	709 720	4 223 908
Skattetrekk og andre trekk		6 544 242	4 805 701
Annen kortsiktig gjeld	6	19 758 546	14 634 674
Sum kortsiktig gjeld		47 570 606	32 970 918
Sum gjeld		76 516 922	49 735 940
SUM EGENKAPITAL OG GJELD		148 111 805	112 317 710
POSTER UTENOM BALANSEN			
Pantstillelser	5	17 978 767	11 031 509



UAVHENGIG REVISORS BERETNING

Til generalforsamlingen i PA Entreprenør AS

Konklusjon

Vi har revidert PA Entreprenør AS' årsregnskap som viser et overskudd på kr. 20 992 985. Årsregnskapet består av balanse per 31. desember 2022, resultatregnskap, og kontantstrømpoppstilling for regnskapsåret avsluttet per denne datoen og noter til årsregnskapet, herunder et sammendrag av viktige regnskapsprinsipper.

Etter vår mening

- oppfyller årsregnskapet gjeldende lovkrav, og
- gir årsregnskapet et rettviseende bilde av selskapets finansielle stilling per 31. desember 2022 og av dets resultat og kontantstrømmer for regnskapsåret avsluttet per denne datoen i samsvar med regnskapslovens regler og god regnskapsskikk i Norge.

Grunnlag for konklusjonen

Vi har gjennomført revisjonen i samsvar med de internasjonale revisjonsstandardene International Standards on Auditing (ISA-ene). Våre oppgaver og plikter i henhold til disse standardene er beskrevet nedenfor under Revisors oppgaver og plikter ved revisjonen av årsregnskapet. Vi er uavhengige av selskapet slik det kreves i lov, forskrift og International Code of Ethics for Professional Accountants (inkludert internasjonale uavhengighetsstandarder) utstedt av the International Ethics Standards Board for Accountants (IESBA-reglene), og vi har overholdt våre øvrige etiske forpliktelser i samsvar med disse kravene. Innhentet revisjonsbevis er etter vår vurdering tilstrekkelig og hensiktsmessig som grunnlag for vår konklusjon.


Øvrig informasjon

Styret og daglig leder er ansvarlige for informasjonen i årsberetningen. Vår konklusjon om årsregnskapet ovenfor dekker ikke informasjonen i årsberetningen.

I forbindelse med revisjonen av årsregnskapet er det vår oppgave å lese årsberetningen. Formålet er å vurdere hvorvidt det foreligger vesentlig inkonsistens mellom årsberetningen og årsregnskapet og den kunnskap vi har opparbeidet oss under revisjonen av årsregnskapet, eller hvorvidt informasjon i årsberetningen ellers fremstår som vesentlig feil. Vi har plikt til å rapportere dersom årsberetningen fremstår som vesentlig feil. Vi har ingenting å rapportere i så henseende.

Basert på kunnskapen vi har opparbeidet oss i revisjonen, mener vi at årsberetningen

- er konsistent med årsregnskapet og
- inneholder de opplysninger som skal gis i henhold til gjeldende lovkrav.



Ledelsens ansvar for årsregnskapet

Ledelsen er ansvarlig for å utarbeide årsregnskapet og for at det gir et rettviseende bilde i samsvar med regnskapslovens regler og god regnskapsskikk i Norge. Ledelsen er også ansvarlig for slik intern kontroll som den finner nødvendig for å kunne utarbeide et årsregnskap som ikke inneholder vesentlig feilinformasjon, verken som følge av misligheter eller utilsiktede feil.

Ved utarbeidelsen av årsregnskapet må ledelsen ta standpunkt til selskapets evne til fortsatt drift og opplyse om forhold av betydning for fortsatt drift. Forutsetningen om fortsatt drift skal legges til grunn for årsregnskapet så lenge det ikke er sannsynlig at virksomheten vil bli avvirket.

Revisors oppgaver og plikter ved revisjonen av årsregnskapet

Vårt mål er å oppnå betryggende sikkerhet for at årsregnskapet som helhet ikke inneholder vesentlig feilinformasjon, verken som følge av misligheter eller utilsiktede feil, og å avgi en revisjonsberetning som inneholder vår konklusjon. Betryggende sikkerhet er en høy grad av sikkerhet, men ingen garanti for at en revisjon utført i samsvar med ISA-ene, alltid vil avdekke vesentlig feilinformasjon som eksisterer.

Feilinformasjon kan oppstå som følge av misligheter eller utilsiktede feil. Feilinformasjon blir vurdert som vesentlig dersom den enkeltvis eller samlet med rimelighet kan forventes å påvirke økonomiske beslutninger som brukerne foretar basert på årsregnskapet.

For videre beskrivelse av revisors oppgaver og plikter vises det til <https://revisorforeningen.no/revisjonsberetninger>

Strømmen, 23. februar 2023
Blom & Fossan AS


Gunnar Fossan
Statsautorisert revisor

BLOM & FOSSAN AS



PA Entreprenør AS

Besøksadresse:
Nedre Kalbakkvei 80
1081 Oslo

Postadresse:
Postboks 257 Alnabru
0614 Oslo

Telefon 22 91 70 00
pa@pa-entreprenor.no

Foretaksregisteret
NO 952 159 429 MVA

STYRETS ÅRSBERETNING FOR 2022

PA ENTREPRENØR AS

Virksomhetens art og lokalisering

PA Entreprenør AS er en Oslobasert bygg- og anleggsentreprenør som utfører oppdrag innen tunnelbygging, vann- og avløp, betongkonstruksjoner og baneanlegg. Selskapet har en moderne bil- og maskinpark som er skreddersydd for å utføre prosjekter i bymiljøer. Over 90 % av bil- og maskinparken er utslippsfri.

PA holder til på Alfaset like utenfor Oslo sentrum. Her ligger kontorer, eget verksted og et stort lagringsområde for maskiner, biler og utstyr. På tomten er det også et dedikert ladeområde med høy kapasitet.

PA jobber kun med utvalgte nisjer innen bygg- og anleggsbransjen. Innenfor disse nisjene har selskapet sterke fagmiljøer og ettertraktet spesialistkompetanse bygd opp gjennom over 30 års erfaring. Dette inkluderer blant annet kommunalteknisk infrastruktur og rehabilitering av betongkonstruksjoner som for eksempel broer, tunneler og parkeringshus.

Rettvisende oversikt over utvikling og resultat

Omsetningen i 2022 utgjorde 270,7 MNOK mot 168,1 MNOK i 2021. Årsresultatet utgjorde 21 MNOK mot 15,8 MNOK i 2021. Driftsmarginen på 10% er over gjennomsnittet for bransjen og skyldes at utnyttelsesgraden for selskapets maskinpark og personell har vært høy gjennom hele året.

Etter styrets oppfatning gir det fremlagte årsregnskapet med tilhørende noter et rettvisende bilde av PA Entreprenør AS' eiendeler og gjeld, finansielle stilling og resultat for 2022.

Finansiell risiko

Overskuddslikviditet er plassert i norsk forretningsbank. Selskapet har omløpsmidler på 88,4 MNOK per 31.12.2022 hvorav bankinnskudd utgjør 43,2 MNOK.

Totalkapitalen er 148,1 MNOK og egenkapitalen utgjør 71,6 MNOK. Dette gir en egenkapitalandel på 48 %. Den finansielle situasjon er dermed god og likviditetsrisikoen er lav.

All produksjon faktureres i NOK. Innkjøp i fremmed valuta utgjorde under 3 % av samlede innkjøp i 2022 og bokføres til dagskurs.

Majoriteten av selskapets kunder er offentlige virksomheter. Kredittrisikoen ansees som begrenset og selskapet har ikke hatt tap på fordringer siste 3 år.

Bygg- og anleggsbransjen er konkurranseintensiv og konjunkturavhengig, og den markedsrisiko selskapet er eksponert for er i all vesentlighet den samme som for resten av bransjen.



Forsknings- og utviklingsaktiviteter

Selskapet har ingen pågående forsknings- og utviklingsaktiviteter.

Kontantstrøm

Netto kontantstrøm fra operasjonelle aktiviteter var 39,2 MNOK. Kontantstrøm fra investeringsaktiviteter var minus 28,5 MNOK og skyldes oppbygging av maskin- og bilparken. Samlet kontantstrøm var positiv med 5,7 MNOK i 2022.

Investeringene bidro til å øke selskapets omsetningskapasitet. Blant investeringene utført i 2022 var utstyr for å kunne utføre tunneldriving helelektrisk.

Arbeidsmiljø

Selskapets ledelsessystem for arbeidsmiljø er sertifisert etter NS-ISO 45001:2018.

Det er gjennomført flere tiltak for å sikre et godt arbeidsmiljø. Eksempler på dette er bedriftshelsetjeneste, personalsamtaler og sosiale velferdstilbud som for eksempel bedriftsidrettslag. Alna HMS-senter har gjennomført arbeidsmiljøundersøkelse blant selskapets ansatte. Resultatene var generelt gode, og turnover i selskapet har vært lav.

Det har ikke forekommet eller blitt rapportert alvorlige arbeidsuhell eller ulykker i løpet av året.

Egenmeldt og legemeldt sykefravær utgjorde totalt 7,9 % av arbeidstiden i 2022 mot 11,8 % i 2021. Koronapandemien påvirket sykefraværet negativt begge disse årene.

Ytre miljø

Selskapets ledelsessystem for miljø er sertifisert etter NS-EN ISO 14001:2015. Selskapet er også sertifisert Miljøfyrtårnvirksomhet.

Selskapets viktigste miljøtiltak er å erstatte den konvensjonelle bil- og maskinparken med helelektriske alternativer. Over 90 % av maskin- og bilparken var utslippsfri ved utgangen av året og selskapet har både i 2021 og 2022 vært markedsleder innen utslippsfrie bygg- og anleggsplasser. Selskapet er også i ferd med gjennomføre det første tunnelprosjektet i Norge som gjennomføres med utslippsfrie anleggsmaskiner.

Andre sentrale miljøtiltak i selskapet inkluderer eget avfallssorteringsanlegg og tilnærmet papirfri drift.

Likestilling, diskriminering og ufrivillig deltid

Alle ansatte i selskapet er ansatt i full stilling. Under 5 ansatte har etter eget ønske inngått avtale om lavere stillingsbrøk enn 100 %.

Av selskapets ansatte per 31.12.2022 var det 3 kvinner og 83 menn. Grunnet lav kvinneandel blant ansatte i bygg- og anleggsbransjen generelt er det vanskelig å oppnå vesentlig jevnere kjønnsfordeling. Styret mener likevel en jevnere kjønnsfordeling vil være en fordel for selskapet.



Lønn fastsettes på basis av prestasjoner, utdanning og erfaring. Gjennomsnittlig årslønn i selskapet er vesentlig høyere for kvinner enn for menn. Forskjellen skyldes ulik gjennomsnittlig ansiennitet og stillingstype. Det eksisterer ikke systematiske lønnsforskjeller mellom kjønnene.

2 av 7 i selskapets ledergruppe var kvinner ved utgangen av året. Alle faste styremedlemmer var menn ved utgangen av året.

Diskrimineringslovens formål er å fremme likestilling, sikre like muligheter og rettigheter og å hindre diskriminering på grunn av etnisitet, nasjonal opprinnelse, avstamning, hudfarge, språk, religion og livssyn. Selskapet arbeider aktivt, målrettet og planmessig for å fremme lovens formål innenfor vår virksomhet. Aktivitetene omfatter blant annet rekruttering, lønns- og arbeidsvilkår, forfremmelse, utviklingsmuligheter og beskyttelse mot trakassering. Selskapet har som mål å være en arbeidsplass hvor det ikke forekommer diskriminering på grunn av nedsatt funksjonsevne. Selskapet arbeider aktivt og målrettet for å utforme og tilrettelegge de fysiske forholdene slik at virksomhetens ulike funksjoner kan benyttes av flest mulig. For arbeidstakere eller arbeidssøkere med nedsatt funksjonsevne foretas det individuell tilrettelegging av arbeidsplass og arbeidsoppgaver.

Forsikring for styrets medlemmer og daglig leder

Det er ikke tegnet forsikring for styrets medlemmer og daglig leder for deres mulige ansvar overfor foretaket og tredjepersoner.

Fortsatt drift

I samsvar med regnskapsloven § 3-3a bekreftes det at forutsetningene for fortsatt drift er til stede.

Fremtidig utvikling

Orderreserven ved inngangen til 2023 er tilfredsstillende.

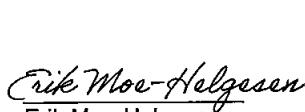
Utover det som fremgår av årsregnskapet, kjenner ikke styret til andre forhold som er av interesse for å bedømme selskapet.


Disponering av overskudd

Styret foreslår følgende disponering av årsresultatet i PA Entreprenør AS:

Avsatt til annen egenkapital	kr. 20 992 985,-
Totalt disponert	kr. 20 992 985,-

Oslo, 23. februar 2023


Erik Moe-Helgesen
Styreleder


Roberth Börjesson
Styremedlem


Lars-Fredrik Moe-Helgesen
Styremedlem og daglig leder



Årsregnskap 2022 PA ENTREPRENØR AS

Resultatregnskap
Balanse
Kontantstrøm
Noter til regnskap
Styrets årsberetning
Revisjonsberetning

Org.nr.: 952 159 429



Resultatregnskap

PA ENTREPRENØR AS

Driftsinntekter og driftskostnader	Note	2022	2021
Salgsinntekt		270 669 805	167 933 523
Annen driftsinntekt		0	202 000
Sum driftsinntekter		270 669 805	168 135 523
Varekostnad		139 437 901	73 675 528
Lønnskostnad	1	65 658 440	50 050 099
Avskrivning av driftsmidler og immaterielle eiendeler	2	15 316 114	8 527 763
Annen driftskostnad		22 854 512	15 485 545
Sum driftskostnader		243 266 966	147 738 935
Driftsresultat		27 402 839	20 396 588
Finansinntekter og finanskostnader			
Annen renteinntekt		80 818	177
Annen finansinntekt		6 253	54 558
Annen rentekostnad		395 680	123 916
Annen finanskostnad		157 489	14 026
Resultat av finansposter		-466 099	-83 207
Resultat før skattekostnad		26 936 740	20 313 382
Skattekostnad på resultat	3	5 943 755	4 469 439
Resultat		20 992 985	15 843 943
Ekstraordinære inntekter og kostnader			
Årsresultat	4	20 992 985	15 843 943
Overføringer			
Avsatt til annen egenkapital		20 992 985	15 843 943
Sum overføringer		20 992 985	15 843 943



Balanse

PA ENTREPRENØR AS

Eiendeler	Note	2022	2021
Anleggsmidler			
Immaterielle eiendeler			
Varige driftsmidler			
Maskiner og anlegg	2	55 139 788	42 397 358
Driftsløsøre, inventar o.a. utstyr	2	4 563 389	4 143 177
Sum varige driftsmidler	2, 5	59 703 178	46 540 536
Finansielle driftsmidler			
Obligasjoner og andre fordringer		15 800	15 800
Sum finansielle anleggsmidler		15 800	15 800
Sum anleggsmidler		59 718 978	46 556 336
Omløpsmidler			
Fordringer			
Kundefordringer	6	44 039 109	25 565 540
Andre kortsiktige fordringer		1 198 096	2 727 617
Sum fordringer		45 237 205	28 293 157
Investeringer			
Bankinnskudd, kontanter o.l.	7	43 155 622	37 468 217
Sum omløpsmidler		88 392 827	65 761 374
Sum eiendeler		148 111 805	112 317 710



Balanse

PA ENTREPRENØR AS

Egenkapital og gjeld	Note	2022	2021
Innskutt egenkapital			
Aksjekapital	8	20 590 200	20 590 200
Egne aksjer	8	-1 057 800	-1 057 800
Overkurs		1 835 531	1 835 531
Sum innskutt egenkapital		21 367 931	21 367 931
Opptjent egenkapital			
Annen egenkapital	9	50 226 952	41 213 839
Sum opptjent egenkapital		50 226 952	41 213 839
Sum egenkapital	4	71 594 883	62 581 770
Gjeld			
Avsetning for forpliktelser			
Utsatt skatt	3	10 967 548	5 733 513
Sum avsetning for forpliktelser		10 967 548	5 733 513
Annen langsiktig gjeld			
Gjeld til kredittinstitusjoner	5	17 978 767	11 031 509
Sum annen langsiktig gjeld		17 978 767	11 031 509
Kortsiktig gjeld			
Leverandørgjeld		20 558 099	9 306 634
Betalbar skatt	3	709 720	4 223 908
Skattetrekk og andre trekk		6 544 242	4 805 701
Annen kortsiktig gjeld	6	19 758 546	14 634 674
Sum kortsiktig gjeld		47 570 606	32 970 918
Sum gjeld		76 516 922	49 735 940
Sum gjeld og egenkapital		148 111 805	112 317 710
Pantstillelser	5	17 978 767	11 031 509

Oslo, 23.02.2023

Styret i PA ENTREPRENØR AS

Erik Moe-Helgesen
styreleder

Michael Robert Gunnar Börjesson
styremedlem

Lars-Fredrik Moe-Helgesen
styremedlem/daglig leder

PA ENTREPRENØR AS

Side 4



Indirekte kontantstrøm

PA ENTREPRENØR AS

	Note	2022	2021
Kontantstrømmer fra operasjonelle aktiviteter			
Resultat før skattekostnad		26 936 740	20 313 382
Periodens betalte skatt		709 720	4 223 908
Tap/gevinst ved salg av anleggsmidler		0	-202 000
Ordinære avskrivninger		15 316 114	8 527 763
Endring i kundefordringer		-18 473 569	5 278 782
Endring i leverandørgjeld		11 251 465	-4 390 825
Endring i andre tidsavgrensningsposter		4 877 745	4 026 571
Netto kontantstrøm fra operasjonelle aktiviteter		39 198 775	29 329 764
Kontantstrømmer fra investeringsaktiviteter			
Innbetalinger ved salg av varige driftsmidler		0	202 000
Utbetalinger ved kjøp av varige driftsmidler		28 478 756	35 464 786
Netto kontantstrøm fra investeringsaktiviteter		-28 478 756	-35 262 786
Kontantstrømmer fra finansieringsaktiviteter			
Innbetalinger ved opptak av ny langsiktig gjeld		9 916 882	15 417 400
Utbetalinger ved nedbetaling av langsiktig gjeld		2 969 624	4 385 891
Utbetalinger av utbytte		11 979 872	11 990 304
Salg av egne aksjer		0	603 428
Netto kontantstrøm fra finansieringsaktiviteter		-5 032 614	-355 367
Netto endring i kontanter og kontantekvivalenter		5 687 404	-6 288 389
Beh. av kont. og kontantekvivalenter ved per. begynnel		37 468 217	43 756 606
Beh. av kont. og kontantekvivalenter ved per. slutt		43 155 622	37 468 217



Noter til regnskap 2022

PA ENTREPRENØR AS

Regnskapsprinsipper

Årsregnskapet er satt opp i samsvar med regnskapslovens bestemmelser og god regnskapsskikk.

Bruk av estimater

I utarbeidelse av årsregnskapet har man brukt estimater og forutsetninger som har påvirket resultatregnskapet og verdsettelsen av eiendeler og gjeld, samt usikre eiendeler og forpliktelser på balansedagen i henhold til god regnskapsskikk. Områder som i stor grad inneholder slike skjønsmessige vurderinger, høy grad av kompleksitet, eller områder hvor forutsetninger og estimater er vesentlige for årsregnskapet, er beskrevet i notene.

Inntekter

Inntektsføring ved salg av varer skjer på leveringstidspunktet. Tjenester inntektsføres etter hvert som de leveres. Inntekter fra salg av tjenester og langsiktige tilvirkingsprosjekter (anleggskontrakter) resultatføres i takt med prosjektets fullføringsgrad, når utfallet av transaksjonen kan estimeres på en pålitelig måte. Når transaksjonens utfall ikke kan estimeres pålitelig, vil kun inntekter tilsvarende påløpte prosjektkostnader inntektsføres. I den perioden det blir identifisert at et prosjekt vil gi et negativt resultat, vil det estimerte tapet på kontrakten bli resultatført i sin helhet.

Skatt

Skattekostnaden i resultatregnskapet omfatter både periodens betalbare skatt og endring i utsatt skatt. Utsatt skatt er beregnet med 22 % på grunnlag av de midlertidige forskjeller som eksisterer mellom regnskapsmessige og skattemessige verdier, samt ligningsmessig underskudd til fremføring ved utgangen av regnskapsåret. Skatteøkende og skattereduserende midlertidige forskjeller som reverserer eller kan reverseres i samme periode er utlignet og nettoført. Netto utsatt skattefordel balanseføres i den grad det er sannsynlig at denne kan bli utnyttet.

Klassifisering og vurdering av anleggsmidler

Anleggsmidler omfatter eiendeler bestemt til varig eie og bruk. Anleggsmidler er vurdert til anskaffelseskost, fratrukket avskrivninger og nedskrivninger. Langsiktig gjeld balanseføres til nominelt beløp på transaksjonstidspunktet.

Varige driftsmidler balanseføres og avskrives over driftsmidlets økonomiske levetid. Vesentlige driftsmidler som består av flere betydelige komponenter med ulik levetid er dekomponert med ulik avskrivningstid for de ulike komponentene. Direkte vedlikehold av driftsmidler kostnadsføres løpende under driftskostnader, mens påkostninger eller forbedringer tillegges driftsmidlets kostpris og avskrives i takt med driftsmidlet. Varige driftsmidler nedskrives til gjenvinnbart beløp ved verdifall som forventes ikke å være forbigående. Gjenvinnbart beløp er det høyeste av netto salgsverdi og verdi i bruk. Verdi i bruk er nåverdi av fremtidige kontantstrømmer knyttet til eiendelen. Nedskrivningen reverseres når grunnlaget for nedskrivningen ikke lenger er til stede.

Klassifisering og vurdering av omløpsmidler

Omløpsmidler og kortsiktig gjeld omfatter normalt poster som forfaller til betaling innen ett år etter balansedagen, samt poster som knytter seg til varekretsløpet. Omløpsmidler vurderes til laveste verdi av anskaffelseskost og virkelig verdi. Kortsiktig gjeld balanseføres til nominelt beløp på transaksjonstidspunktet.

Fordringer

Kundefordringer og andre fordringer oppføres til pålydende etter fradrag for avsetning til forventet tap. Avsetning til tap gjøres på grunnlag av en individuell vurdering av de enkelte fordringene. For øvrige kundefordringer utføres en uspesifisert avsetning for å dekke forventet tap på krav.

Kontantstrømoppstilling

Kontantstrømoppstillingen er utarbeidet etter den indirekte metoden. Kontanter og kontantekvivalenter omfatter kontanter, bankinnskudd og andre kortsiktige, likvide plasseringer.



Noter til regnskap 2022

PA ENTREPRENØR AS

Note 1 Lønnskostnader og ytelser

Lønnskostnader	2022	2021
Lønninger	55 571 459	41 394 832
Arbeidsgiveravgift	7 333 581	6 384 355
Pensjonskostnader	1 801 947	1 509 254
Andre ytelser	951 453	761 658
Sum	65 658 440	50 050 099

Selskapet har i 2022 sysselsatt 78,75 årsverk.

Pensjonsforpliktelser

Selskapet er pliktig til å ha tjenestepensjonsordning etter lov om obligatorisk tjenestepensjon. Selskapets pensjonsordninger tilfredsstiller kravene i denne lov.

Ytelser til ledende personer	Daglig leder	Styret
Lønn	1 043 798	0
Pensjonskostnader	0	0
Annen godtgjørelse	57 066	0
Sum	1 100 864	0

Det er ikke inngått særskilte bonusavtaler med styret eller daglig leder.

Revisor

Kostnadsført revisjonshonorar for 2022 utgjør kr. 156 412
I tillegg kommer honorar for andre tjenester med kr. 10 188.

Note 2 Anleggsmidler

	Bygning og tomt	Maskiner og anlegg	Driftsløsøre, inventar ol	Sum
Anskaffelseskost pr. 01.01.22	561 934	65 085 429	9 169 884	74 817 247
+ Tilgang kjøpte driftsmidler		26 943 029	1 535 728	28 478 756
= Anskaffelseskost 31.12.22	561 934	92 028 458	10 705 612	103 296 004
Akkumulerte avskrivninger 31.12.22	561 934	36 888 669	6 142 222	43 592 826
= Bokført verdi 31.12.22	0	55 139 788	4 563 389	59 703 178
Årets ordinære avskrivninger		14 200 599	1 115 516	15 316 114
Økonomisk levetid	5 år	3-5 år	3-10 år	

Offentlig støtte fra ENOVA er mottatt med samlet kr 2.149.974 ved kjøp av nye elektriske lastebiler og varebiler. Støtten er ført som reduksjon i anleggsmidelets kostpris.



Noter til regnskap 2022

PA ENTREPRENØR AS

Note 3 Skatt

Årets skattekostnad	2022	2021
Resultatført skatt på ordinært resultat:		
Betalbar skatt	709 720	4 223 908
Endring i utsatt skatt	5 234 035	245 531
Skattekostnad ordinært resultat	5 943 755	4 469 439
Skattepliktig inntekt:		
Resultat før skatt	26 936 740	20 313 382
Permanente forskjeller	80 332	2 250
Endring i midlertidige forskjeller	-23 791 070	-1 116 050
Skattepliktig inntekt	3 226 002	19 199 582
Betalbar skatt i balansen:		
Betalbar skatt på årets resultat	709 720	4 223 908
Sum betalbar skatt i balansen	709 720	4 223 908
Beregning av effektiv skattesats		
Resultat før skatt	26 936 740	20 313 382
Beregnet skatt av resultat før skatt	5 926 083	4 468 944
Skatteeffekt av permanente forskjeller	17 673	495
Sum	5 943 756	4 469 439
Effektiv skattesats	22,1 %	22,0 %

Skatteeffekten av midlertidige forskjeller som har gitt opphav til utsatt skatt og utsatte skattefordeler, spesifisert på typer av midlertidige forskjeller

	2022	2021	Endring
Varige driftsmidler	4 997 591	5 562 721	565 130
Avsetninger mv	-500 000	-500 000	0
Andre forskjeller	45 354 900	20 998 700	-24 356 200
Sum	49 852 491	26 061 421	-23 791 070
Grunnlag for utsatt skatt	49 852 491	26 061 421	-23 791 070
Utsatt skatt (22 %)	10 967 548	5 733 513	-5 234 035



Noter til regnskap 2022

PA ENTREPRENØR AS

Note 4 Egenkapital

	Aksjekapital	Overkurs	Kostpris egne aksjer	Annen egenkapital	Sum egenkapital
Pr. 31.12.2021	20 590 200	1 835 531	-1 057 800	41 213 839	62 581 770
Endringer ført mot EK				0	0
Pr 01.01.2022	20 590 200	1 835 531	-1 057 800	41 213 839	62 581 770
Årets resultat				20 992 985	20 992 985
Utbytte				0	0
Tilleggsutbytte			0	-11 979 872	-11 979 872
Pr 31.12.2022	20 590 200	1 835 531	-1 057 800	50 226 952	71 594 883

Note 5 Pantstillelser og garantier

	31.12.2022	31.12.2021
Pantsikret gjeld, pantstillelser og garantier		
Langsiktig gjeld til kredittinstitusjoner	17 978 767	11 031 509
Sum	17 978 767	11 031 509
Regnskapsført verdi av pantsikrede eiendeler		
Driftstilbehør	17 978 767	11 031 509
Sum	17 978 767	11 031 509

All langsiktig gjeld forfaller i sin helhet innen 5 år fra balansedato.

Note 6 Kundefordringer

	2022	2021
Kundefordringer til pålydende	42 741 933	23 058 540
Opptjent, ikke-fakturert inntekt	1 297 176	-2 507 000
Balanseført verdi av kundefordringer 31.12	44 039 109	25 565 540
Endring i avsetning til tap	0	0
Realiserte tap	0	0
Sum resultatførte tap på krav	0	0

Kostnadsført tap er klassifisert som annen driftskostnad i regnskapet.

Anlegg under utførelse

Selskapets virksomhet består i entreprenøroppdrag innen bygg og anlegg på Østlandet. Oppdragene har varighet fra noen måneder til flere år. Fakturering skjer normalt i takt med utførelsen av arbeidet.

For prosjekter anvendes løpende inntektsføring. Dette innebærer at inntektsføring skjer etter hvert som arbeidet utføres i henhold til fullføringsgraden. Det vil si at opparbeidet andel av prosjektets forventede

PA ENTREPRENØR AS, org nr 952 159 429

Side 9



Noter til regnskap 2022

PA ENTREPRENØR AS

fortjeneste tas til inntekt. Fullføringsgraden fastsettes på bakgrunn av utført produksjon.

Arbeid under utførelse	2022	2021
Totalt utført produksjon	240 264 500	96 161 100
Påløpte kostnader	-194 869 600	-75 122 400
Estimert fortjeneste	45 394 900	21 038 700

Innestående på kontrakter og utført ikke fakturert arbeid, utgjør pr 31.12.2022 kr. 1 297 176.

Avsetning for påløpte prosjektkostnader utgjør kr. 13 356 430 og inngår i linjen for annen kortsiktig gjeld.

Det er foretatt avsetninger for garantier og annen usikkerhet, totalt kr 500.000 pr 31.12.2022 som inngår i linjen for annen kortsiktig gjeld. Garantitiden er fra ett til tre år. Omtvistede krav inntektsføres først når de er avgjort eller sikret.

Garantier

Tryg Garanti har stillet garantier pr. 31.12.2022 på til sammen kr. 53.807.424.

Note 7 Bankinnskudd

Innestående midler på skattetrekkkonto (bundne midler) utgjør kr. 2 597 613.

Note 8 Aksjonærer

Aksjekapitalen i PA ENTREPRENØR AS pr. 31.12 består av:

	Antall	Pålydende	Bokført
Ordinære aksjer	34 317	600,0	20 590 200
Sum	34 317		20 590 200

Eierstruktur

De største aksjonærene i % pr. 31.12 var:

	Ordinære	Eierandel	Stemmeandel
BUKTA INVEST AS	12 893	37,6	37,6
MH ENTREPRENØR AS	12 893	37,6	37,6
CAJU AS	6 446	18,8	18,8
PA Entreprenør AS	1 763	5,1	5,1
Sum >1% eierandel	33 995	99,1	99,1
Sum øvrige	322	0,9	0,9
Totalt antall aksjer	34 317	100,0	100,0



Noter til regnskap 2022

PA ENTREPRENØR AS

Note 9 Fortsatt drift

Resultatet for 2022 viser et overskudd på kr. 20 992 985 etter skatt, mot kr. 15 843 943 i 2021. Soliditeten og likviditeten er fortsatt god og det er ikke noe som indikerer at driften ikke kan fortsette.

Forventet omsetning for 2023 er på nivå med 2022. Styret vurderer at forutsetningene for fortsatt drift er til stede og legger det til grunn for sin virksomhet.