



## ÅRSREGNSKAPET FOR REGNSKAPSÅRET 2020 - GENERELL INFORMASJON

### Enheten

Organisasjonsnummer: 983 622 224  
Organisasjonsform: Aksjeselskap  
Foretaksnavn: SPAR KAPITAL INVESTOR AS  
Forretningsadresse: Drammensveien 54A  
0271 OSLO

### Regnskapsår

Årsregnskapets periode: 01.01.2020 - 31.12.2020

### Konsern

Morselskap i konsern: Nei

### Regnskapsregler

Regler for små foretak benyttet: Ja  
Benyttet ved utarbeidelsen av årsregnskapet til selskapet: Regnskapslovens alminnelige regler

### Årsregnskapet fastsatt av kompetent organ

Bekreftet av representant for selskapet: MOEN HANS PETTER  
Dato for fastsettelse av årsregnskapet: 11.03.2021

### Grunnlag for avgivelse

År 2020: Årsregnskapet er elektronisk innlevert  
År 2019: Tall er hentet fra elektronisk innlevert årsregnskap fra 2020

*Det er ikke krav til at årsregnskapet m.v. som sendes til Regnskapsregisteret er undertegnet. Kontrollen på at dette er utført ligger hos revisor/enhetens øverste organ. Sikkerheten ivaretas ved at innsender har rolle/rettighet for innsending av årsregnskapet via Altinn, og ved at det bekreftes at årsregnskapet er fastsatt av kompetent organ.*

Brønnøysundregistrene, 31.07.2022



### Resultatregnskap

Beløp i: NOK	Note	2020	2019
<b>RESULTATREGNSKAP</b>			
<b>Inntekter</b>			
Verdiregulering markedsbaserte aksjer og obligasjoner	2	51 147 653	30 495 308
Utbytter og gevinst ved salg av verdipapirer		40 463 783	31 538 950
<b>Sum inntekter</b>		<b>91 611 436</b>	<b>62 034 258</b>
<b>Kostnader</b>			
Lønnskostnad	3	1 211 228	3 177 003
Annen driftskostnad	3	8 117 852	1 533 546
Tap ved salg verdipapirer		54 978 519	31 767 643
Verdiregulering verdipapirer	2	245 469	
<b>Sum kostnader</b>		<b>64 553 068</b>	<b>36 478 192</b>
<b>Driftsresultat</b>		<b>27 058 368</b>	<b>25 556 065</b>
<b>Finansinntekter og finanskostnader</b>			
Annen renteinntekt		917 099	1 062 999
<b>Sum finansinntekter</b>		<b>917 099</b>	<b>1 062 999</b>
Annen rentekostnad			22 298
<b>Sum finanskostnader</b>			<b>22 298</b>
<b>Netto finans</b>		<b>917 099</b>	<b>1 040 701</b>
<b>Ordinært resultat før skattekostnad</b>		<b>27 975 468</b>	<b>26 596 766</b>
Skattekostnad på ordinært resultat	6		
<b>Ordinært resultat etter skattekostnad</b>		<b>27 975 468</b>	<b>26 596 766</b>
<b>Årsresultat</b>	4	<b>27 975 468</b>	<b>26 596 766</b>
<b>Årsresultat etter minoritetsinteresser</b>		<b>27 975 468</b>	<b>26 596 766</b>
<b>Totalresultat</b>		<b>27 975 468</b>	<b>26 596 766</b>
<b>Overføringer og disponeringer</b>			
Ordinært utbytte		13 977 280	14 570 220



## Resultatregnskap

<b>Beløp i: NOK</b>	<b>Note</b>	<b>2020</b>	<b>2019</b>
Avsatt til annen egenkapital		13 998 188	12 026 546
<b>Sum overføringer og disponeringer</b>		<b>27 975 468</b>	<b>26 596 766</b>



## Balanse

Beløp i: NOK	Note	2020	2019
<b>BALANSE - EIENDELER</b>			
<b>Anleggsmidler</b>			
<b>Immaterielle eiendeler</b>			
Utsatt skattefordel	6		
<b>Sum anleggsmidler</b>		<b>0</b>	<b>0</b>
<b>Omløpsmidler</b>			
<b>Varer</b>			
<b>Fordringer</b>			
Andre kortsiktige fordringer	5	33 207	
<b>Sum fordringer</b>	5	<b>33 207</b>	
<b>Investeringer</b>			
Markedsbaserte aksjer	2	220 591 158	228 950 926
Markedsbaserte obligasjoner	2	16 436 371	5 000 000
Andre markedsbaserte finansielle instrumenter	2		
Ikke markedsbaserte aksjer	2	38 716 845	
<b>Sum investeringer</b>		<b>275 744 374</b>	<b>233 950 926</b>
<b>Bankinnskudd, kontanter og lignende</b>			
Bankinnskudd, kontanter o.l.	7	39 934 283	76 054 697
<b>Sum bankinnskudd, kontanter og lignende</b>		<b>39 934 283</b>	<b>76 054 697</b>
<b>Sum omløpsmidler</b>		<b>315 711 863</b>	<b>310 005 624</b>
<b>SUM EIENDELER</b>		<b>315 711 863</b>	<b>310 005 624</b>
<b>BALANSE - EGENKAPITAL OG GJELD</b>			
<b>Egenkapital</b>			
<b>Innskutt egenkapital</b>			
Aksjekapital	8	1 677 048	1 677 048
Beholdning av egne aksjer	8	-279 320	-220 026



## Balanse

<b>Beløp i: NOK</b>	<b>Note</b>	<b>2020</b>	<b>2019</b>
Overkurs		267 529 141	267 529 141
<b>Sum innskutt egenkapital</b>		<b>268 926 869</b>	<b>268 986 163</b>
<b>Opptjent egenkapital</b>			
Annen egenkapital		25 216 470	23 117 227
<b>Sum opptjent egenkapital</b>		<b>25 216 470</b>	<b>23 117 227</b>
<b>Sum egenkapital</b>	4	<b>294 143 339</b>	<b>292 103 390</b>
<b>Gjeld</b>			
<b>Langsiktig gjeld</b>			
Utsatt skatt	6		
<b>Annen langsiktig gjeld</b>			
Gjeld til kredittinstitusjoner	5		
Øvrig langsiktig gjeld	5		
<b>Sum langsiktig gjeld</b>		<b>0</b>	<b>0</b>
<b>Kortsiktig gjeld</b>			
Leverandørgjeld		284	1 286
Betalbar skatt	6		
Offentlige avgifter		121 293	572 782
Utbytte		13 977 280	14 570 220
Annen kortsiktig gjeld		7 469 667	2 757 946
<b>Sum kortsiktig gjeld</b>		<b>21 568 524</b>	<b>17 902 233</b>
<b>Sum gjeld</b>		<b>21 568 524</b>	<b>17 902 233</b>
<b>SUM EGENKAPITAL OG GJELD</b>		<b>315 711 863</b>	<b>310 005 624</b>



## Brønnøysundregistrene

### ÅRSREGNSKAP FOR REGNSKAPSÅRET 2020 - GENERELL INFORMASJON

Journalnummer: 2021 613626

#### Enheten

Organisasjonsnummer: 983 622 224  
Organisasjonsform: Aksjeselskap  
Foretaksnavn: SPAR KAPITAL INVESTOR AS  
Forretningsadresse: Drammensveien 54A  
0271 OSLO

#### Regnskapsår

Årsregnskapets periode: 01.01.2020 - 31.12.2020

#### Konsern

Morselskap i konsern: Nei

#### Regnskapsregler

Regler for små foretak benyttet: Ja  
Benyttet ved utarbeidelsen av  
årsregnskapet til selskapet: Regnskapslovens alminnelige regler

#### Årsregnskapet fastsatt av kompetent organ

Bekreftet av representant for selskapet: MOEN HANS PETTER  
Dato for fastsettelse av årsregnskapet: 11.03.2021

#### Grunnlag for avgivelse

År 2020: Årsregnskap er elektronisk innlevert.  
År 2019: Tall er hentet fra elektronisk innlevert årsregnskap fra 2020.

*Det er ikke krav til at årsregnskapet m.v. som sendes til Regnskapsregisteret er undertegnet. Kontrollen på at dette er utført ligger hos revisor/enhetens øverste organ. Sikkerheten ivaretas ved at innsender har rolle/rettighet for innsending av årsregnskapet via Altinn, og ved at det bekreftes at årsregnskapet er fastsatt av kompetent organ.*

Brønnøysundregistrene, 14.08.2021



Organisasjonsnr: 983 622 224  
SPAR KAPITAL INVESTOR AS

## RESULTATREGNSKAP

<b>Beløp i: NOK</b>	<b>Note</b>	<b>2020</b>	<b>2019</b>
<b>RESULTATREGNSKAP</b>			
<b>Inntekter</b>			
Verdiregulering			
markedsbaserte aksjer og obligasjoner	2	51 147 653	30 495 308
Utbytter og gevinst ved salg av verdipapirer		40 463 783	31 538 950
<b>Sum inntekter</b>		<b>91 611 436</b>	<b>62 034 258</b>
<b>Kostnader</b>			
Lønnskostnad	3	1 211 228	3 177 003
Annen driftskostnad	3	8 117 852	1 533 546
Tap ved salg verdipapirer		54 978 519	31 767 643
Verdiregulering verdipapirer	2	245 469	
<b>Sum kostnader</b>		<b>64 553 068</b>	<b>36 478 192</b>
<b>Driftsresultat</b>		<b>27 058 368</b>	<b>25 556 065</b>
<b>Finansinntekter og finanskostnader</b>			
Annen renteinntekt		917 099	1 062 999
<b>Sum finansinntekter</b>		<b>917 099</b>	<b>1 062 999</b>
Annen rentekostnad			22 298
<b>Sum finanskostnader</b>			<b>22 298</b>
<b>Netto finans</b>		<b>917 099</b>	<b>1 040 701</b>
<b>Ordinært resultat før skattekostnad</b>		<b>27 975 468</b>	<b>26 596 766</b>
Skattekostnad på ordinært resultat	6		
<b>Ordinært resultat etter skattekostnad</b>		<b>27 975 468</b>	<b>26 596 766</b>
<b>Årsresultat</b>	4	<b>27 975 468</b>	<b>26 596 766</b>
<b>Årsresultat etter minoritetsinteresser</b>		<b>27 975 468</b>	<b>26 596 766</b>
<b>Totalresultat</b>		<b>27 975 468</b>	<b>26 596 766</b>
<b>Overføringer og disponeringer</b>			
Ordinært utbytte		13 977 280	14 570 220
Avsatt til annen egenkapital		13 998 188	12 026 546
<b>Sum overføringer og disponeringer</b>		<b>27 975 468</b>	<b>26 596 766</b>





Organisasjonsnr: 983 622 224  
SPAR KAPITAL INVESTOR AS

## BALANSE

Beløp i: NOK	Note	2020	2019
<b>BALANSE - EIENDELER</b>			
<b>Anleggsmidler</b>			
<b>Immaterielle eiendeler</b>			
Utsatt skattefordel	6		
<b>Sum anleggsmidler</b>		<b>0</b>	<b>0</b>
<b>Omløpsmidler</b>			
<b>Varer</b>			
<b>Fordringer</b>			
Andre kortsiktige fordringer	5	33 207	
<b>Sum fordringer</b>	<b>5</b>	<b>33 207</b>	
<b>Investeringer</b>			
Markedsbaserte aksjer	2	220 591 158	228 950 926
Markedsbaserte obligasjoner	2	16 436 371	5 000 000
Andre markedsbaserte finansielle instrumenter	2		
Ikke markedsbaserte aksjer	2	38 716 845	
<b>Sum investeringer</b>		<b>275 744 374</b>	<b>233 950 926</b>
<b>Bankinnskudd, kontanter og lignende</b>			
Bankinnskudd, kontanter o. l.	7	39 934 283	76 054 697
<b>Sum bankinnskudd, kontanter og lignende</b>		<b>39 934 283</b>	<b>76 054 697</b>
<b>Sum omløpsmidler</b>		<b>315 711 863</b>	<b>310 005 624</b>
<b>SUM EIENDELER</b>		<b>315 711 863</b>	<b>310 005 624</b>
<b>BALANSE - EGENKAPITAL OG GJELD</b>			
<b>Egenkapital</b>			
<b>Innskutt egenkapital</b>			
Aksjekapital	8	1 677 048	1 677 048
Beholdning av egne aksjer	8	-279 320	-220 026
Overkurs		267 529 141	267 529 141
<b>Sum innskutt egenkapital</b>		<b>268 926 869</b>	<b>268 986 163</b>
<b>Opptjent egenkapital</b>			
Annen egenkapital		25 216 470	23 117 227
<b>Sum opptjent egenkapital</b>		<b>25 216 470</b>	<b>23 117 227</b>



<b>Sum egenkapital</b>	<b>4</b>	<b>294 143 339</b>	<b>292 103 390</b>
<b>Gjeld</b>			
<b>Langsiktig gjeld</b>			
Utsatt skatt	6		
<b>Annen langsiktig gjeld</b>			
Gjeld til			
kredittinstitusjoner	5		
Øvrig langsiktig gjeld	5		
<b>Sum langsiktig gjeld</b>		<b>0</b>	<b>0</b>
<b>Kortsiktig gjeld</b>			
Leverandørgjeld		284	1 286
Betalbar skatt	6		
Offentlige avgifter		121 293	572 782
Utbytte		13 977 280	14 570 220
Annen kortsiktig gjeld		7 469 667	2 757 946
<b>Sum kortsiktig gjeld</b>		<b>21 568 524</b>	<b>17 902 233</b>
<b>Sum gjeld</b>		<b>21 568 524</b>	<b>17 902 233</b>
<b>SUM EGENKAPITAL OG GJELD</b>		<b>315 711 863</b>	<b>310 005 624</b>



Organisasjonsnr: 983 622 224  
SPAR KAPITAL INVESTOR AS

NOTEOPPLYSNINGER - SELSKAP - alle poster oppgitt i hele tall

Note  
3

Antall årsverk i regnskapsåret

Virksomheten har hatt følgende antall årsverk:  
2.00



Til generalforsamlingen i Spar Kapital Investor AS

## Uavhengig revisors beretning

### Uttalelse om revisjonen av årsregnskapet

#### Konklusjon

Vi har revidert Spar Kapital Investor AS' årsregnskap som viser et overskudd på NOK 27 975 468. Årsregnskapet består av balanse per 31. desember 2020, resultatregnskap, for regnskapsåret avsluttet per denne datoen og noter til årsregnskapet, herunder et sammendrag av viktige regnskapsprinsipper.

Etter vår mening er det medfølgende årsregnskapet avgitt i samsvar med lov og forskrifter og gir et rettvise bilde av selskapets finansielle stilling per 31. desember 2020, og av dets resultater for regnskapsåret avsluttet per denne datoen i samsvar med regnskapslovens regler og god regnskapsskikk i Norge.

#### Grunnlag for konklusjonen

Vi har gjennomført revisjonen i samsvar med lov, forskrift og god revisjonsskikk i Norge, herunder de internasjonale revisjonsstandardene International Standards on Auditing (ISA-ene). Våre oppgaver og plikter i henhold til disse standardene er beskrevet i Revisors oppgaver og plikter ved revisjon av årsregnskapet. Vi er uavhengige av selskapet slik det kreves i lov og forskrift, og har overholdt våre øvrige etiske forpliktelser i samsvar med disse kravene. Etter vår oppfatning er innhentet revisjonsbevis tilstrekkelig og hensiktsmessig som grunnlag for vår konklusjon.

#### Øvrig informasjon

Ledelsen er ansvarlig for øvrig informasjon. Øvrig informasjon består av informasjon i årsberetningen, men inkluderer ikke årsregnskapet og revisjonsberetningen.

Vår uttalelse om revisjonen av årsregnskapet dekker ikke øvrig informasjon, og vi attesterer ikke den øvrige informasjonen.

I forbindelse med revisjonen av årsregnskapet er det vår oppgave å lese øvrig informasjon med det formål å vurdere hvorvidt det foreligger vesentlig inkonsistens mellom øvrig informasjon og årsregnskapet, kunnskap vi har opparbeidet oss under revisjonen, eller hvorvidt den tilsynelatende inneholder vesentlig feilinformasjon. Dersom vi hadde konkludert med at den øvrige informasjonen inneholder vesentlig feilinformasjon er vi pålagt å rapportere det. Vi har ingenting å rapportere i så henseende.

#### Styrets og daglig leders ansvar for årsregnskapet

Styret og daglig leder (ledelsen) er ansvarlig for å utarbeide årsregnskapet i samsvar med lov og forskrifter, herunder for at det gir et rettvise bilde i samsvar med regnskapslovens regler og god regnskapsskikk i Norge. Ledelsen er også ansvarlig for slik intern kontroll som den finner nødvendig for å kunne utarbeide et årsregnskap som ikke inneholder vesentlig feilinformasjon, verken som følge av misligheter eller utilsiktede feil.

Side 1 av 3

Adresse:  
Postb. 1942 Vikta  
0125 Oslo

Besøksadresse:  
Dronning Mauds gate 10  
0250 Oslo

Telefon:  
+47 2193 9300

E-post:  
firma@partnerrevisjon.no

Nettside:  
www.partnerrevisjon.no

MEDLEM AV DEN NORSKE REVISORFORENING.



Ved utarbeidelsen av årsregnskapet må ledelsen ta standpunkt til selskapets evne til fortsatt drift og opplyse om forhold av betydning for fortsatt drift. Forutsetningen om fortsatt drift skal legges til grunn for årsregnskapet så lenge det ikke er sannsynlig at virksomheten vil bli avvirket.

## Revisors oppgaver og plikter ved revisjonen av årsregnskapet

Vårt mål er å oppnå betryggende sikkerhet for at årsregnskapet som helhet ikke inneholder vesentlig feilinformasjon, verken som følge av misligheter eller utilsiktede feil, og å avgi en revisjonsberetning som inneholder vår konklusjon. Betyggende sikkerhet er en høy grad av sikkerhet, men ingen garanti for at en revisjon utført i samsvar med lov, forskrift og god revisjonsskikk i Norge, herunder ISA-ene, alltid vil avdekke vesentlig feilinformasjon som eksisterer. Feilinformasjon kan oppstå som følge av misligheter eller utilsiktede feil. Feilinformasjon blir vurdert som vesentlig dersom den enkeltvis eller samlet med rimelighet kan forventes å påvirke økonomiske beslutninger som brukerne foretar basert på årsregnskapet.

Som del av en revisjon i samsvar med lov, forskrift og god revisjonsskikk i Norge, herunder ISA-ene, utøver vi profesjonelt skjønn og utviser profesjonell skepsis gjennom hele revisjonen. I tillegg:

- identifiserer og anslår vi risikoen for vesentlig feilinformasjon i årsregnskapet, enten det skyldes misligheter eller utilsiktede feil. Vi utformer og gjennomfører revisjonshandlinger for å håndtere slike risikoer, og innhenter revisjonsbevis som er tilstrekkelig og hensiktsmessig som grunnlag for vår konklusjon. Risikoen for at vesentlig feilinformasjon som følge av misligheter ikke blir avdekket, er høyere enn for feilinformasjon som skyldes utilsiktede feil, siden misligheter kan innebære samarbeid, forfalskning, bevisste utelatelser, uriktige fremstillinger eller overstyring av intern kontroll.
- opparbeider vi oss en forståelse av den interne kontroll som er relevant for revisjonen, for å utforme revisjonshandlinger som er hensiktsmessige etter omstendighetene, men ikke for å gi uttrykk for en mening om effektiviteten av selskapets interne kontroll.
- evaluerer vi om de anvendte regnskapsprinsippene er hensiktsmessige og om regnskapsestimaterne og tilhørende noteopplysninger utarbeidet av ledelsen er rimelige.
- konkluderer vi på hensiktsmessigheten av ledelsens bruk av fortsatt drift-forutsetningen ved avleggelsen av årsregnskapet, basert på innhentede revisjonsbevis, og hvorvidt det foreligger vesentlig usikkerhet knyttet til hendelser eller forhold som kan skape tvil av betydning om selskapets evne til fortsatt drift. Dersom vi konkluderer med at det eksisterer vesentlig usikkerhet, kreves det at vi i revisjonsberetningen henleder oppmerksomheten på tilleggsopplysningene i årsregnskapet, eller, dersom slike tilleggsopplysninger ikke er tilstrekkelige, at vi modifiserer vår konklusjon om årsregnskapet. Våre konklusjoner er basert på revisjonsbevis innhentet inntil datoen for revisjonsberetningen. Etterfølgende hendelser eller forhold kan imidlertid medføre at selskapet ikke fortsetter driften.
- evaluerer vi den samlede presentasjonen, strukturen og innholdet i årsregnskapet, inkludert tilleggsopplysningene, og hvorvidt årsregnskapet gir uttrykk for de underliggende transaksjonene og hendelsene på en måte som gir et rettviseende bilde.

Vi kommuniserer med styret blant annet om det planlagte omfanget av revisjonen og til hvilken tid revisjonsarbeidet skal utføres. Vi utveksler også informasjon om forhold av betydning som vi har avdekket i løpet av revisjonen, herunder om eventuelle svakheter av betydning i den interne kontrollen.

Side 2 av 3

Adresse:  
Postb. 1942 Vika  
0125 Oslo

Besøksadresse:  
Dronning Mauds gate 10  
0250 Oslo

Telefon:  
+47 2193 9300

E-post:  
firma@partnerrevisjon.no

Nettside:  
www.partnerrevisjon.no

MEDLEM AV DEN NORSKE REVISORFORENING.



**Uttalelse om øvrige lovmessige krav.**

**Konklusjon om registrering og dokumentasjon**

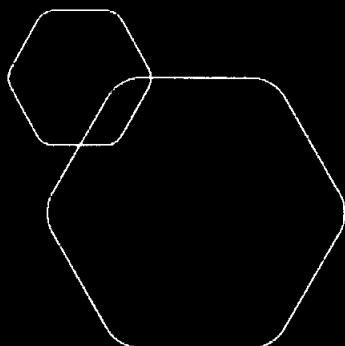
Basert på vår revisjon av årsregnskapet som beskrevet ovenfor, og kontrollhandlinger vi har funnet nødvendig i henhold til internasjonal standard for attestasjonsoppdrag (ISAE) 3000 «Attestasjonsoppdrag som ikke er revisjon eller forenklet revisorkontroll av historisk finansiell informasjon», mener vi at ledelsen har oppfylt sin plikt til å sørge for ordentlig og oversiktlig registrering og dokumentasjon av selskapets regnskapsopplysninger i samsvar med lov og god bokføringsskikk i Norge.

Oslo, 19. mars 2021

**PARTNER REVISJON AS**

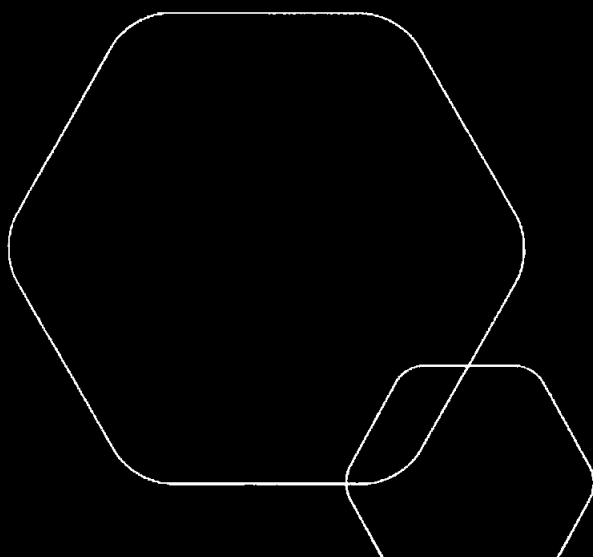
**Anne Gudrid Tomterstad**  
**Statsautorisert revisor**

(elektronisk signert)



**Årsregnskap 2020**  
**SPAR KAPITAL INVESTOR AS**

Årsberetning  
Resultatregnskap  
Balanse  
Noter til regnskapet  
Revisjonsberetning



Org.nr.: 983 622 224



**STYRETS ÅRSBERETNING FOR  
SPAR KAPITAL INVESTOR AS (org. nr. 983 622 224)  
FOR PERIODEN 01.01.20 – 31.12.20**

Spar Kapital Investor AS ble stiftet 15. august 2001. Årets regnskap er således for selskapets tjuende driftsår.

Selskapet er et investeringsselskap med formål å investere i aksjer, opsjoner, derivater og andre finansielle instrumenter, fortrinnsvis notert på børs, i Norge eller utlandet. Forvaltning av selskapets midler har vært utført av egne ansatte, men er med virkning fra 2. januar 2020 i hovedsak satt bort til andre aktører med nødvendige tillatelser. Fra 2015 er Spar Kapital Investor AS registrert som AIF-forvalter med rapporteringsplikt til Finanstilsynet.

Spar Kapital Investor AS har forretningsadresse i Drammensveien 54 A i Oslo.

Selskapets egenkapital er positiv. Styret anser derfor at forutsetningen for fortsatt drift er til stede og har lagt dette til grunn ved utarbeidelsen av regnskapet. Styret mener at det fremlagte regnskapet gir et riktig bilde av selskapets eiendeler og gjeld, resultat og finansielle situasjon ved årsskiftet. Det har ikke inntruffet vesentlige forhold etter årsskiftet som har betydning for vurderingen av selskapets økonomiske stilling og drift. Styret vurderer selskapets utsikter fremover som gunstige, men vil presisere at det normalt er knyttet betydelig usikkerhet til vurdering av fremtidige forhold.

Gjennomsnittlig antall ansatte har i løpet av 2020 vært 3 stk. Pr. 31.12.20 var det 3 hel- og deltidsansatte i selskapet som til sammen representerer 2 årsverk. Det har ikke vært sykefravær i regnskapsåret. Arbeidsmiljøet anses å være godt. Det har ikke vært rapportert om skader eller ulykker på arbeidsplassen.


Driften har i 2020 gitt et overskudd på kr.27.975.468,- som styret forslår disponert som følger:


Avsettes til utbytte	kr.13.977.280,-
Overføres til annen egenkapital	<u>kr.13.998.188,-</u>
Sum	<u>kr.27.975.468,-</u>


Virksomhetens bransje medfører verken forurensning eller utslipp som kan være til skade for det ytre miljø.


Selskapets styre er bevisst på de samfunnsmessige forventninger om tiltak for å fremme likestilling i virksomheten. Det er for øyeblikket ikke iverksatt konkrete tiltak for å fremme dette arbeidet, men styrets målsetning er naturligvis å innfri samfunnets forventninger.


Oslo, den 8. mars 2021

  
Hans Petter Moen  
Styrets leder

  
Per Arne Toftthagen  
Styremedlem

  
Per Ruud  
Styremedlem

  
Bjørn Klovland  
Styremedlem

  
Inge Furu  
Daglig leder



<b>Resultatregnskap</b>			
SPAR KAPITAL INVESTOR AS			
<b>Driftsinntekter og driftskostnader</b>	<b>Note</b>	<b>2020</b>	<b>2019</b>
Verdiregulering markedsbaserte aksjer og obligasjoner	2	51 147 653	30 495 308
Utbytter og gevinst ved salg av verdipapirer		40 463 783	31 538 950
Sum driftsinntekter		<u>91 611 436</u>	<u>62 034 258</u>
Lønnskostnad	3	1 211 228	3 177 003
Annen driftskostnad	3	8 117 852	1 533 546
Tap ved salg verdipapirer		54 978 519	31 767 643
Verdiregulering verdipapirer	2	245 469	0
Sum driftskostnader		<u>64 553 068</u>	<u>36 478 192</u>
Driftsresultat		<u>27 058 368</u>	<u>25 556 065</u>
<b>Finansinntekter og finanskostnader</b>			
Annen renteinntekt		917 099	1 062 999
Annen rentekostnad		0	22 298
Resultat av finansposter		<u>917 099</u>	<u>1 040 701</u>
Ordinært resultat før skattekostnad		27 975 468	26 596 766
Ordinært resultat		<u>27 975 468</u>	<u>26 596 766</u>
Årsresultat	4	<u>27 975 468</u>	<u>26 596 766</u>
<b>Overføringer</b>			
Avsatt til utbytte		13 977 280	14 570 220
Avsatt til annen egenkapital		13 998 188	12 026 546
Sum overføringer		<u>27 975 468</u>	<u>26 596 766</u>

SPAR KAPITAL INVESTOR AS

Side 2



<b>Balanse</b>			
SPAR KAPITAL INVESTOR AS			
Eiendeler	Note	2020	2019
<b>Omløpsmidler</b>			
<b>Fordringer</b>			
Andre kortsiktige fordringer	5	33 207	0
Sum fordringer	5	<u>33 207</u>	<u>0</u>
<b>Investeringer</b>			
Markedsbaserte aksjer	2	220 591 158	228 950 926
Markedsbaserte obligasjoner	2	16 436 371	5 000 000
Ikke markedsbaserte aksjer	2	38 716 845	0
Sum investeringer		<u>275 744 374</u>	<u>233 950 926</u>
Bankinnskudd, kontanter o.l.	7	39 934 283	76 054 697
Sum omløpsmidler		<u>315 711 863</u>	<u>310 005 624</u>
Sum eiendeler		<u>315 711 863</u>	<u>310 005 624</u>

SPAR KAPITAL INVESTOR AS



Side 3

**Balanse**

## SPAR KAPITAL INVESTOR AS

Egenkapital og gjeld	Note	2020	2019
<b>Innskutt egenkapital</b>			
Aksjekapital	8	1 677 048	1 677 048
Egne aksjer	8	-279 320	-220 026
Overkurs		264 916 857	264 916 857
Annen innskutt egenkapital		2 612 284	2 612 284
Sum innskutt egenkapital		<u>268 926 869</u>	<u>268 986 163</u>
<b>Opptjent egenkapital</b>			
Annen egenkapital		25 216 470	23 117 227
Sum opptjent egenkapital		<u>25 216 470</u>	<u>23 117 227</u>
Sum egenkapital	4	<u>294 143 339</u>	<u>292 103 390</u>
<b>Gjeld</b>			
<b>Kortsiktig gjeld</b>			
Leverandørgjeld		284	1 286
Offentlige avgifter		121 293	572 782
Utbytte		13 977 280	14 570 220
Annen kortsiktig gjeld		7 469 667	2 757 946
Sum kortsiktig gjeld		<u>21 568 524</u>	<u>17 902 233</u>
Sum gjeld		<u>21 568 524</u>	<u>17 902 233</u>
Sum egenkapital og gjeld		<u>315 711 863</u>	<u>310 005 624</u>

Oslo, 08.03.2021

  
MOEN HANS PETER  
styreleder  
KLOVLAND BJØRN  
styremedlem  
RUUD PER  
styremedlem  
Per Arne Tofthagen  
styremedlem  
Inge Furu  
daglig leder



## Regnskapsprinsipper

Årsregnskapet er satt opp i samsvar med regnskapsloven og NRS 8 - God regnskapskikk for små foretak.

## Valuta

Pengeposter i utenlandsk valuta vurderes iht. kursen ved regnskapsårets slutt.

## Aksjer og fond

Selskapets markedsbaserte aksjer og obligasjoner er definert som en handelsportefølje og er vurdert til virkelig verdi på balansedagen. Ikke børsnoterte aksjer er vurdert til kostpris.

Utbytte, gevinst tap og verdireguleringer av finansielle instrumenter er presentert som en del av driftsresultatet.

## Skatt

Skattekostnaden i resultatregnskapet omfatter både periodens betalbare skatt og endring i utsatt skatt. Selskapet driver finansiell virksomhet og har en skattesats for alminnelig inntekt på 25 %. Utsatt skatt er beregnet med 25 % på grunnlag av de midlertidige forskjeller som eksisterer mellom regnskapsmessige og skattemessige verdier, samt ligningsmessig underskudd til fremføring ved utgangen av regnskapsåret. Skatteøkende og skattereduserende midlertidige forskjeller som reverserer eller kan reverseres i samme periode er utlignet og nettoført.

## Klassifisering og vurdering av omløpsmidler

Omløpsmidler og kortsiktig gjeld omfatter normalt poster som forfaller til betaling innen ett år etter balansedagen, samt poster som knytter seg til varekretsløpet. Omløpsmidler vurderes til laveste verdi av anskaffelseskost og virkelig verdi.

## Fordringer

Kundefordringer og andre fordringer oppføres til pålydende etter fradrag for avsetning til forventet tap. Avsetning til tap gjøres på grunnlag av en individuell vurdering av de enkelte fordringene.

## Note 2 Aksjer, andeler og finansielle instrumenter

	Anskaffelseskost	Balansførtverdi	Markedsverdi	Resultatførtverdiendring
<b>Markedsbaserte aksjer og fond</b>				
Sum markedsbaserte aksjer	162 876 416	220 591 158	220 591 158	49 293 382
<b>Markedsbaserte obligasjoner</b>				
Sum markedsbaserte obligasjoner	14 582 100	16 436 371	16 436 371	1 854 271
<b>Ikke markedsbaserte aksjer</b>				
Sum ikke markedsbaserte aksjer	38 716 845	38 716 845	43 268 544	0
<b>Sum</b>	<b>216 175 361</b>	<b>275 744 374</b>	<b>280 296 073</b>	<b>51 147 653</b>

Markedsbaserte verdipapirer er verdsatt til virkelig verdi. Virkelig verdi er fastsatt i henhold til



verdien som er observerbar i markedet på balansedagen. Ikke markedsbaserte er bokført til laveste av kostpris og virkelig verdi.

Selskapet har en valutaposisjon med ett urealisert tap på -800 926kr. Årets verdiendring er kr - 245 469

### Note 3 Lønnskostnader og ytelser, godtgjørelser til daglig leder, styret og revisor

#### Lønnskostnader

	2020	2019
Lønninger	977 058	2 557 776
Arbeidsgiveravgift	182 603	519 397
Andre ytelser	51 568	99 830
<b>Sum</b>	<b>1 211 228</b>	<b>3 177 003</b>

Selskapet har i 2020 sysselsatt 2 årsverk.

#### Pensjonsforpliktelser

Selskapet er pliktig til å ha tjenstepensjonsordning etter lov om obligatorisk tjenstepensjon. Selskapets pensjonsordninger tilfredsstiller kravene i denne lov.

#### Ytelser til ledende personer

	Daglig leder	Styret
Lønn	94 177	140 000
<b>Sum</b>	<b>94 177</b>	<b>140 000</b>

Ledende ansatte har ikke avtale om bonus eller aksjebasert avlønning.

#### Revisor

Kostnadsført revisjonshonorar for 2020 utgjør kr 111 250 inkl. mva. Av dette utgjør honorar for andre tjenester med kr 25 000 inkl. mva.

### Note 4 Egenkapital

	Aksje- kapital	Egne aksjer	Overkurs	Annen Innskutt egenkap.	Annen egenkapital	Sum
Pr. 31.12.2019	1 677 048	-220 026	264 916 857	2 612 284	23 117 227	292 103 390
<b>Pr. 01.01.2020</b>	<b>1 677 048</b>	<b>-220 026</b>	<b>264 916 857</b>	<b>2 612 284</b>	<b>23 117 227</b>	<b>292 103 390</b>
Kjøp egne aksjer		-84 236			-16 448 975	-16 533 211
Salg egne aksjer		24 942			4 550 031	4 574 973
Årets overskudd					27 975 468	27 975 468
Avsatt utbytte					-13 977 280	-13 977 280
<b>Pr. 31.12.2020</b>	<b>1 677 048</b>	<b>-279 320</b>	<b>264 916 857</b>	<b>2 612 284</b>	<b>25 216 471</b>	<b>294 143 339</b>

	2020	2019
Beholdning egne aksjer	139 660	110 013



Det er i løpet av året både kjøpt og solgt egne aksjer. Det er kjøpt 42 118 egne aksjer for totalt kr 16 533 211 og solgt 12 471 egne aksjer for totalt kr 5 367 055.

## Note 5 Fordringer og gjeld

Selskapets leverandørgjeld og annen kortsiktig gjeld forfaller innen ett år.

## Note 6 Skatt

<u>Årets skattekostnad</u>	<u>2020</u>	<u>2019</u>
Resultatført skatt på ordinært resultat:		
Betalbar skatt	0	0
Endring i utsatt skattefordel	0	0
<b>Skattekostnad ordinært resultat</b>	<b>0</b>	<b>0</b>
Skattepliktig inntekt:		
Ordinært resultat før skatt	27 975 468	26 596 766
Permanente forskjeller	-49 907 279	-34 642 592
Endring i midlertidige forskjeller	1 004 232	411 680
<b>Skattepliktig inntekt</b>	<b>-20 927 580</b>	<b>-7 634 145</b>
Betalbar skatt i balansen:		
Betalbar skatt på årets resultat	0	0
<b>Sum betalbar skatt i balansen</b>	<b>0</b>	<b>0</b>

Skatteeffekten av midlertidige forskjeller og underskudd til fremføring som har gitt opphav til utsatt skatt og utsatte skattefordeler, spesifisert på typer av midlertidige forskjeller

	<u>2020</u>	<u>2019</u>	<u>Endring</u>
Avsetninger mv	-3 516 544	-2 512 312	1 004 232
<b>Sum</b>	<b>-3 516 544</b>	<b>-2 512 312</b>	<b>1 004 232</b>
Aksjer og andre verdipapirer	6 116 416	23 426	-6 092 990
Akkumulert fremførbart underskudd	-70 234 128	-49 306 548	20 927 580
Inngår ikke i beregningen av utsatt skatt	67 634 256	51 795 435	-15 838 822
<b>Utsatt skattefordel (25 %)</b>	<b>0</b>	<b>0</b>	<b>0</b>

I henhold til God regnskapsskikk for små foretak balanseføres ikke utsatt skattefordel.

## Note 7 Bankinnskudd

Innestående midler på skattetrekkkonto (bundne midler) er på kr. 62 080. Innskuddet dekker skyldig skattetrekk per 31.12.2020.



## Note 8 Aksjonærer

Aksjekapitalen i SPAR KAPITAL INVESTOR AS pr. 31.12 består av:

	Antall	Pålydende	Bokført
Ordinære aksjer	838 524	2,0	1 677 048
<b>Sum</b>	<b>838 524</b>		<b>1 677 048</b>

## Eierstruktur

	Ordinære	Eierandel
Spar Finans AS v/daglig leder	49 348	5,89 %
3 Team AS v/styremedlem Per Arne Tofthagen	18 161	2,17%
CEMO Invest AS v/styreleder	16 772	2%
Hans Petter Moen (styreleder)	10 411	1,24%
Harald Mathisen Holding AS v/styreleder	2 004	0,24%
Per Ruud (styremedlem)	5 933	0,71%
Bjørn Klovland (styremedlem)	727	0,09%
Øvrige aksjonærer	595 508	70,99%
Egne aksjer	139 660	16,66%
<b>Totalt antall aksjer</b>	<b>838 524</b>	<b>100</b>