



ÅRSREGNSKAPET FOR REGNSKAPSÅRET 2020 - GENERELL INFORMASJON

Enheten

Organisasjonsnummer: 997 850 955
Organisasjonsform: Aksjeselskap
Foretaksnavn: RULTO AS
Forretningsadresse: Tinghaugen 67
5394 KOLBEINSVIK

Regnskapsår

Årsregnskapets periode: 01.01.2020 - 31.12.2020

Konsern

Morselskap i konsern: Nei

Regnskapsregler

Regler for små foretak benyttet: Ja
Benyttet ved utarbeidelsen av årsregnskapet til selskapet: Regnskapslovens alminnelige regler

Årsregnskapet fastsatt av kompetent organ

Bekreftet av representant for selskapet: Andreas Møgster
Dato for fastsettelse av årsregnskapet: 31.05.2021

Grunnlag for avgivelse

År 2020: Årsregnskapet er elektronisk innlevert
År 2019: Tall er hentet fra elektronisk innlevert årsregnskap fra 2020

Det er ikke krav til at årsregnskapet m.v. som sendes til Regnskapsregisteret er undertegnet. Kontrollen på at dette er utført ligger hos revisor/enhetens øverste organ. Sikkerheten ivaretas ved at innsender har rolle/rettighet for innsending av årsregnskapet via Altinn, og ved at det bekreftes at årsregnskapet er fastsatt av kompetent organ.

Brønnøysundregistrene, 04.06.2021



Resultatregnskap

Beløp i: NOK	Note	2020	2019
RESULTATREGNSKAP			
Inntekter			
Salgsinntekt		4 237 394	3 380 427
Annen driftsinntekt			425 100
Sum inntekter		4 237 394	3 805 527
Kostnader			
Innleie mannskap (lott)		1 268 152	2 083 003
Lønnskostnad	3	120 022	48 245
Avskrivning på driftsmidler	5	424 350	260 105
Annen driftskostnad		1 347 970	455 211
Sum kostnader		3 160 494	2 846 564
Driftsresultat		1 076 901	958 963
Finansinntekter og finanskostnader			
Annen renteinntekt		15 873	24 256
Annen finansinntekt		907	
Sum finansinntekter		16 780	24 256
Annen rentekostnad		229 463	235 955
Sum finanskostnader		229 463	235 955
Netto finans		-212 683	-211 700
Ordinært resultat før skattekostnad		864 218	747 263
Skattekostnad på ordinært resultat	10	189 917	164 524
Ordinært resultat etter skattekostnad		674 301	582 739
Årsresultat		674 301	582 739
Årsresultat etter minoritetsinteresser		674 301	582 739
Totalresultat		674 301	582 739
Overføringer og disponeringer			



Resultatregnskap

Beløp i: NOK	Note	2020	2019
Avsatt til annen egenkapital		674 301	582 739
Sum overføringer og disponeringer		674 301	582 739



Balanse

Beløp i: NOK	Note	2020	2019
BALANSE - EIENDELER			
Anleggsmidler			
Immaterielle eiendeler			
Konsesjoner, patenter o.l.	5, 9	7 800 000	7 800 000
Utsatt skattefordel	10		
Sum immaterielle eiendeler		7 800 000	7 800 000
Varige driftsmidler			
Skip og flytende installasjoner	5, 9	4 203 500	1 600 600
Driftsløsøre, inventar o.a. utstyr	5, 9	420 500	438 000
Sum varige driftsmidler		4 624 000	2 038 600
Finansielle anleggsmidler			
Investeringer i tilknyttet selskap	6	14 970	14 970
Lån til tilknyttet selskap og felles kontrollert virksomhet	7	1 066 513	1 552 346
Andre langsiktige fordringer		9 000	9 000
Sum finansielle anleggsmidler		1 090 483	1 576 316
Sum anleggsmidler		13 514 483	11 414 916
Omløpsmidler			
Varer			
Fordringer			
Kundefordringer	7	315 465	546 000
Andre kortsiktige fordringer		276 765	420 084
Sum fordringer		592 230	966 084
Bankinnskudd, kontanter og lignende			
Bankinnskudd, kontanter o.l.	8	2 021 544	435 465
Sum bankinnskudd, kontanter og lignende		2 021 544	435 465
Sum omløpsmidler		2 613 774	1 401 550
SUM EIENDELER		16 128 257	12 816 465



Balanse

Beløp i: NOK	Note	2020	2019
BALANSE - EGENKAPITAL OG GJELD			
Egenkapital			
Innskutt egenkapital			
Aksjekapital	2	30 000	30 000
Sum innskutt egenkapital		30 000	30 000
Opptjent egenkapital			
Annen egenkapital		3 773 442	3 099 141
Sum opptjent egenkapital		3 773 442	3 099 141
Sum egenkapital		3 803 442	3 129 141
Gjeld			
Langsiktig gjeld			
Utsatt skatt	10	285 023	260 969
Sum avsetninger for forpliktelser		285 023	260 969
Annen langsiktig gjeld			
Gjeld til kredittinstitusjoner	9	6 681 449	4 940 742
Øvrig langsiktig gjeld		900 000	923 593
Sum annen langsiktig gjeld		7 581 449	5 864 335
Sum langsiktig gjeld		7 866 472	6 125 304
Kortsiktig gjeld			
Leverandørgjeld	7	1 603 803	1 093 769
Betalbar skatt	10	165 862	108 543
Skyldig offentlige avgifter		289 574	27 586
Annen kortsiktig gjeld	4	2 399 105	2 332 123
Sum kortsiktig gjeld		4 458 344	3 562 020
Sum gjeld		12 324 815	9 687 324
SUM EGENKAPITAL OG GJELD		16 128 257	12 816 465
POSTER UTENOM BALANSEN			
Garantistillelser	9		



Balanse

Beløp i: NOK	Note	2020	2019
Pantstillelser	9		



Brønnøysundregistrene

ÅRSREGNSKAP FOR REGNSKAPSÅRET 2020 - GENERELL INFORMASJON

Journalnummer: 2021 384740

Enheten

Organisasjonsnummer: 997 850 955
Organisasjonsform: Aksjeselskap
Foretaksnavn: RULTO AS
Forretningsadresse: Tinghaugen 67
5394 KOLBEINSVIK

Regnskapsår

Årsregnskapets periode: 01.01.2020 - 31.12.2020

Konsern

Morselskap i konsern: Nei

Regnskapsregler

Regler for små foretak benyttet: Ja
Benyttet ved utarbeidelsen av
årsregnskapet til selskapet: Regnskapslovens alminnelige regler

Årsregnskapet fastsatt av kompetent organ

Bekreftet av representant for selskapet: Andreas Møgster
Dato for fastsettelse av årsregnskapet: 31.05.2021

Revisjon

Selskapet har besluttet at årsregnskapet
ikke skal revideres: Ja
Årsregnskapet er utarbeidet av ekstern
autorisert regnskapsfører: Ja
Ekstern autorisert regnskapsfører har i
løpet av regnskapsåret bistått ved den
løpende regnskapsføringen eller utført
andre tjenester for selskapet enn å
utarbeide årsregnskapet: Ja

Grunnlag for avgivelse

År 2020: Årsregnskap er elektronisk innlevert.
År 2019: Tall er hentet fra elektronisk innlevert årsregnskap fra 2020.

Det er ikke krav til at årsregnskapet m.v. som sendes til Regnskapsregisteret er undertegnet. Kontrollen på at dette er utført ligger hos revisor/enhetens øverste organ. Sikkerheten ivaretas ved at innsender har rolle/rettighet for innsending av årsregnskapet via Altinn, og ved at det bekreftes at årsregnskapet er fastsatt av kompetent organ.

Brønnøysundregistrene, 03.06.2021

Brønnøysundregistrene
Postadresse: Postboks 900, 8910 Brønnøysund
Telefon: 75 00 75 00
E-post: firmapost@brreg.no Internett: www.brreg.no
Organisasjonsnummer: 974 760 673



Organisasjonsnr: 997 850 955
RULTO AS

RESULTATREGNSKAP

Beløp i: NOK	Note	2020	2019
RESULTATREGNSKAP			
Inntekter			
Salgsinntekt		4 237 394	3 380 427
Annen driftsinntekt			425 100
Sum inntekter		4 237 394	3 805 527
Kostnader			
Innleie mannskap (lott)		1 268 152	2 083 003
Lønnskostnad	3	120 022	48 245
Avskrivning på driftsmidler	5	424 350	260 105
Annen driftskostnad		1 347 970	455 211
Sum kostnader		3 160 494	2 846 564
Driftsresultat		1 076 901	958 963
Finansinntekter og finanskostnader			
Annen renteinntekt		15 873	24 256
Annen finansinntekt		907	
Sum finansinntekter		16 780	24 256
Annen rentekostnad		229 463	235 955
Sum finanskostnader		229 463	235 955
Netto finans		-212 683	-211 700
Ordinært resultat før skattekostnad			
Skattekostnad på ordinært resultat	10	189 917	164 524
Ordinært resultat etter skattekostnad		674 301	582 739
Årsresultat		674 301	582 739
Årsresultat etter minoritetsinteresser		674 301	582 739
Totalresultat		674 301	582 739
Overføringer og disponeringer			
Avsatt til annen egenkapital		674 301	582 739
Sum overføringer og disponeringer		674 301	582 739



Organisasjonsnr: 997 850 955
RULTO AS

BALANSE

Beløp i: NOK	Note	2020	2019
BALANSE - EIENDELER			
Anleggsmidler			
Immaterielle eiendeler			
Konsesjoner, patenter o.l.	5, 9	7 800 000	7 800 000
Utsatt skattefordel	10		
Sum immaterielle eiendeler		7 800 000	7 800 000
Varige driftsmidler			
Skip og flytende installasjoner	5, 9	4 203 500	1 600 600
Driftsløsøre, inventar o. a. utstyr	5, 9	420 500	438 000
Sum varige driftsmidler		4 624 000	2 038 600
Finansielle anleggsmidler			
Investeringer i tilknyttet selskap	6	14 970	14 970
Lån til tilknyttet selskap og felles kontrollert virksomhet	7	1 066 513	1 552 346
Andre langsiktige fordringer		9 000	9 000
Sum finansielle anleggsmidler		1 090 483	1 576 316
Sum anleggsmidler		13 514 483	11 414 916
Omløpsmidler			
Varer			
Fordringer			
Kundefordringer	7	315 465	546 000
Andre kortsiktige fordringer		276 765	420 084
Sum fordringer		592 230	966 084
Bankinnskudd, kontanter og lignende			
Bankinnskudd, kontanter o. l.	8	2 021 544	435 465
Sum bankinnskudd, kontanter og lignende		2 021 544	435 465
Sum omløpsmidler		2 613 774	1 401 550
SUM EIENDELER		16 128 257	12 816 465
BALANSE - EGENKAPITAL OG GJELD			



Egenkapital			
Innskutt egenkapital			
Aksjekapital	2	30 000	30 000
Sum innskutt egenkapital		30 000	30 000
Opptjent egenkapital			
Annen egenkapital		3 773 442	3 099 141
Sum opptjent egenkapital		3 773 442	3 099 141
Sum egenkapital		3 803 442	3 129 141
Gjeld			
Langsiktig gjeld			
Utsatt skatt	10	285 023	260 969
Sum avsetninger for forpliktelse		285 023	260 969
Annen langsiktig gjeld			
Gjeld til kredittinstitusjoner	9	6 681 449	4 940 742
Øvrig langsiktig gjeld		900 000	923 593
Sum annen langsiktig gjeld		7 581 449	5 864 335
Sum langsiktig gjeld		7 866 472	6 125 304
Kortsiktig gjeld			
Leverandørgjeld	7	1 603 803	1 093 769
Betalbar skatt	10	165 862	108 543
Skyldig offentlige avgifter		289 574	27 586
Annen kortsiktig gjeld	4	2 399 105	2 332 123
Sum kortsiktig gjeld		4 458 344	3 562 020
Sum gjeld		12 324 815	9 687 324
SUM EGENKAPITAL OG GJELD		16 128 257	12 816 465
POSTER UTENOM BALANSEN			
Garantistillelser	9		
Pantstillelser	9		



Organisasjonsnr: 997 850 955
RULTO AS

NOTEOPPLYSNINGER - SELSKAP - alle poster oppgitt i hele tall

Note
2

Antall aksjer og aksjeeiere

<u>Aksjeklasse</u>	<u>Ant. aksjer</u>	<u>Pålydende</u>	<u>Bokført verdi</u>
Ordinære aksjer	30.00	1000.00	30000.00

<u>Aksjeeiere - fritekst</u>	<u>Antall</u>	<u>Eierandel</u>	<u>Aksjeklasse</u>
Andreas Møgster	30.00	100.00%	Ordinære aksjer

<u>Sum</u>	<u>Sum antall</u>	<u>Sum eierandel</u>
	30.00	100.00%

Note
3

Ytelser til ledende personer
Er det gitt ytelser til ledende person: Nei

Ytelser til daglig leder

<u>Ytelser</u>	<u>Lønn</u>	<u>Pensj.forpl.</u>	<u>Andre godtgj.</u>
----------------	-------------	---------------------	----------------------

Note
3

Ytelser til andre ledende personer

Note
3

Antall årsverk i regnskapsåret

Virksomheten har hatt følgende antall årsverk:
0.00

Note
3

Lån og sikkerhetsstillelse til ledende personer og aksjeeiere

Er det gitt lån eller sikkerhetsstillelse til ledende personer: Nei



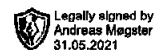
Note

6

Konsern, tilknyttet selskap og datterselskap

Tilknyttet selskap/datterselskap

<u>Navn og adresse</u>	<u>Eierandel</u>	<u>Stemmeandel</u>	<u>Egenkapital</u>	<u>Resultat</u>
Burde Hatt AS	39.92%	39.92%	1979082.00	-98269.00



Årsregnskap 2020

Rulto AS

Resultatregnskap
Balanse
Noter til regnskapet

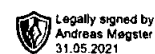
Org.nr.: 997 850 955



Resultatregnskap

Rulto AS

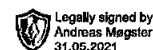
Driftsinntekter og driftskostnader	Note	2020	2019
Salgsinntekt		4 237 394	3 380 427
Annen driftsinntekt		0	425 100
Sum driftsinntekter		4 237 394	3 805 527
Innleie mannskap (lott)		1 268 152	2 083 003
Lønnskostnad	3	120 022	48 245
Avskrivning på driftsmidler	5	424 350	260 105
Annen driftskostnad		1 347 970	455 211
Sum driftskostnader		3 160 494	2 846 564
Driftsresultat		1 076 901	958 963
Finansinntekter og finanskostnader			
Annen renteinntekt		15 873	24 256
Annen finansinntekt		907	0
Annen rentekostnad		229 463	235 955
Resultat av finansposter		-212 683	-211 700
Ordinært resultat før skattekostnad		864 218	747 263
Skattekostnad på ordinært resultat	10	189 917	164 524
Ordinært resultat		674 301	582 739
Årsresultat		674 301	582 739
Overføringer			
Avsatt til annen egenkapital		674 301	582 739
Sum overføringer		674 301	582 739



Balanse

Rulto AS

Eiendeler	Note	2020	2019
Anleggsmidler			
Immaterielle eiendeler			
Konsesjoner, patenter o.l.	5, 9	7 800 000	7 800 000
Sum immaterielle eiendeler		7 800 000	7 800 000
Varige driftsmidler			
Skip og flytende installasjoner	5, 9	4 203 500	1 600 600
Driftsløsøre, inventar o.a. utstyr	5, 9	420 500	438 000
Sum varige driftsmidler		4 624 000	2 038 600
Finansielle anleggsmidler			
Investeringer i tilknyttet selskap	6	14 970	14 970
Lån til tilknyttet selskap	7	1 066 513	1 552 346
Andre langsiktige fordringer		9 000	9 000
Sum finansielle anleggsmidler		1 090 483	1 576 316
Sum anleggsmidler		13 514 483	11 414 916
Omløpsmidler			
Fordringer			
Kundefordringer	7	315 465	546 000
Andre kortsiktige fordringer		276 765	420 084
Sum fordringer		592 230	966 084
Bankinnskudd, kontanter o.l.	8	2 021 544	435 465
Sum omløpsmidler		2 613 774	1 401 550
Sum eiendeler		16 128 257	12 816 465



Balanse

Rulto AS

Egenkapital og gjeld	Note	2020	2019
Innskutt egenkapital			
Aksjekapital	2	30 000	30 000
Sum innskutt egenkapital		<u>30 000</u>	<u>30 000</u>
Opptjent egenkapital			
Annen egenkapital		3 773 442	3 099 141
Sum opptjent egenkapital		<u>3 773 442</u>	<u>3 099 141</u>
Sum egenkapital		<u>3 803 442</u>	<u>3 129 141</u>
Gjeld			
Avsetning for forpliktelser			
Utsatt skatt	10	285 023	260 969
Sum avsetning for forpliktelser		<u>285 023</u>	<u>260 969</u>
Annen langsiktig gjeld			
Gjeld til kredittinstitusjoner	9	6 681 449	4 940 742
Øvrig langsiktig gjeld		900 000	923 593
Sum annen langsiktig gjeld		<u>7 581 449</u>	<u>5 864 335</u>
Kortsiktig gjeld			
Leverandørgjeld	7	1 603 803	1 093 769
Betalbar skatt	10	165 862	108 543
Skyldig offentlige avgifter		289 574	27 586
Annen kortsiktig gjeld	4	2 399 105	2 332 123
Sum kortsiktig gjeld		<u>4 458 344</u>	<u>3 562 020</u>
Sum gjeld		<u>12 324 815</u>	<u>9 687 324</u>
Sum egenkapital og gjeld		<u>16 128 257</u>	<u>12 816 465</u>

Kolbeinsvik, 31.05.2021
Styret i Rulto AS

Andreas Møgster
styreleder



Rulto AS



Regnskapsprinsipper

Årsregnskapet er satt opp i samsvar med regnskapsloven og NRS 8 - God regnskapsskikk for små foretak.

Driftsinntekter

Inntektsføring ved salg av varer skjer på leveringstidspunktet. Tjenester inntektsføres etter hvert som de leveres.

Skatt

Skattekostnaden i resultatregnskapet omfatter både periodens betalbare skatt og endring i utsatt skatt. Utsatt skatt er beregnet med 22 % på grunnlag av de midlertidige forskjeller som eksisterer mellom regnskapsmessige og skattemessige verdier, samt ligningsmessig underskudd til fremføring ved utgangen av regnskapsåret. Skatteøkende og skattereduserende midlertidige forskjeller som reverserer eller kan reverseres i samme periode er utlignet og nettoført.

Klassifisering og vurdering av anleggsmidler

Anleggsmidler omfatter eiendeler bestemt til varig eie og bruk. Anleggsmidler er vurdert til anskaffelseskost. Varige driftsmidler balanseføres og avskrives over driftsmidlets økonomiske levetid. Avskrivningsperioden for fast eiendom anskaffet etter 2009 er dekomponert i en del som gjelder råbygget og en del som gjelder faste tekniske installasjoner. Varige driftsmidler nedskrives til gjenvinnbart beløp ved verdifall som forventes ikke å være forbigående. Gjenvinnbart beløp er det høyeste av netto salgsverdi og verdi i bruk. Verdi i bruk er nåverdi av fremtidige kontantstrømmer knyttet til eiendelen. Nedskrivningen reverseres når grunnlaget for nedskrivningen ikke lenger er til stede.

Kjøpte fiskekvoter aktiveres som immaterielle eiendeler. Økonomisk levetid anses ubegrenset og kvotene avskrives derfor ikke.

Klassifisering og vurdering av omløpsmidler

Omløpsmidler og kortsiktig gjeld omfatter normalt poster som forfaller til betaling innen ett år etter balansedagen, samt poster som knytter seg til varekretsløpet. Omløpsmidler vurderes til laveste verdi av anskaffelseskost og virkelig verdi.

Fordringer

Kundefordringer og andre fordringer oppføres til pålydende etter fradrag for avsetning til forventet tap. Avsetning til tap gjøres på grunnlag av en individuell vurdering av de enkelte fordringene.



Rulto AS

Legally signed by
Andreas Møgster
31.05.2021
997 850 955

Note 2 Aksjonærer

Aksjekapitalen i Rulto AS pr. 31.12 består av:

	Antall	Pålydende	Bokført
Ordinære aksjer	30	1 000,0	30 000
Sum	30		30 000

Eierstruktur

De største aksjonærene i % pr. 31.12 var:

	Ordinære	Eierandel	Stemmeandel
Andreas Møgster	30	100,0	100,0

Aksjer og opsjoner eiet av medlemmer i styret og daglig leder:

Navn	Verv	Ordinære
Andreas Møgster	styreleder	30
Totalt antall aksjer		30

Note 3 Lønnskostnader og ytelser, godtgjørelser til daglig leder, styret og revisor

Lønnskostnader	2020	2019
Lønninger	44 160	42 000
Periodisert lønn	68 460	0
Arbeidsgiveravgift	7 402	6 245
Sum	120 022	48 245

Selskapet har i 2020 sysselsatt 0,5 årsverk.

Pensjonsforpliktelser

Selskapet er ikke pliktig til å ha tjenstepensjonsordning etter lov om obligatorisk tjenstepensjon.

Ytelser til ledende personer	Daglig leder	Styret
Sum	0	0



Rulto AS

Note 4 Lån fra nærstående parter

Aksjonær/ styreleder har ytet Rulto ASet lån på NOK 2 091 569. Lånet er renteberegnet med skjermingsrente for 2020. Rente er tillagt lånesaldo 31.12. Det er ikke krevet sikkerhet.

Note 5 Anleggsmidler

	Rettigheter	Driftsløsøre, inventar ol.	Fiskebåter	Sum
Anskaffelseskost pr. 01.01.20	7 800 000	1 080 578	1 666 778	10 547 357
+ Tilgang kjøpte driftsmidler		176 952	2 832 798	3 009 750
= Anskaffelseskost 31.12.20	7 800 000	1 257 530	4 499 576	13 557 106
Akkumulerte avskrivninger 31.12.20		837 030	296 076	1 133 106
= Bokført verdi 31.12.20	7 800 000	420 500	4 203 500	12 424 000
Årets ordinære avskrivninger		194 452	229 898	424 350
Økonomisk levetid	0 år	5-8 år	14-20 år	

Note 6 Datterselskap, TS og FKV

	Kontor- kommune	Eier- andel	Stemme- andel	Balansført verdi	Andel egenkapital	Andel resultat
DS/FKV/TS						
Burde Hatt AS Austevoll		39,9%	39,9%	14 970	790 050	-39 229
Sum				14 970	790 050	-39 229

Note 7 Mellomværende med selskap tilknyttet selskap

	2020	2019
Fordringer		
Lån til Burde Hatt AS	1 066 513	1 552 346
Kundefordringer Burde Hatt AS	315 465	105 512
Sum	1 381 978	1 657 858
Gjeld		
Leverandørgjeld Burde Hatt AS	0	935 923
Annen kortsiktig gjeld konsern	4 053	0
Sum	4 053	935 923



Rulto AS

Legally signed by
Andreas Mægster
31.05.2021
997 850 955

Note 8 Bankinnskudd

Innestående midler på skattetrekkkonto (bundne midler) er på kr. 299 799.

Note 9 Pantstillelser og garantier

	31.12.2020	31.12.2019
Pantsikret gjeld, pantstillelser og garantier		
Langsiktig gjeld til kredittinstitusjoner	6 681 449	4 940 742
Sum	6 681 449	4 940 742
Regnskapsført verdi av pantsikrede eiendeler		
Driftstilbehør	420 500	438 000
Fiskebåter	4 203 500	1 600 600
Rettigheter i kvoter	7 800 000	7 800 000
Sum	12 424 000	9 838 600

**Rulto AS****Note 10 Skatt**

<u>Årets skattekostnad</u>	<u>2020</u>	<u>2019</u>
Resultatført skatt på ordinært resultat:		
Betalbar skatt	165 863	108 543
Endring i utsatt skatt	24 054	55 981
Skattekostnad ordinært resultat	189 917	164 524
Skattepliktig inntekt:		
Ordinært resultat før skatt	864 218	747 263
Permanente forskjeller	-963	572
Endring i midlertidige forskjeller	-109 337	-254 457
Skattepliktig inntekt	753 918	493 378
Betalbar skatt i balansen:		
Betalbar skatt på årets resultat	165 862	108 543
Sum betalbar skatt i balansen	165 862	108 543

Skatteeffekten av midlertidige forskjeller som har gitt opphav til utsatt skatt og utsatte skattefordeler, spesifisert på typer av midlertidige forskjeller

	<u>2020</u>	<u>2019</u>	<u>Endring</u>
Varige driftsmidler	476 029	161 809	-314 220
Gevinst – og tapskonto	819 529	1 024 412	204 883
Sum	1 295 558	1 186 221	-109 337
Grunnlag for utsatt skatt	1 295 558	1 186 221	-109 337
Utsatt skatt (22 %)	285 023	260 969	-24 054



Årsregnskap 2020

Rulto AS

Resultatregnskap
Balanse
Noter til regnskapet

Org.nr.: 997 850 955



Resultatregnskap

Rulto AS

Driftsinntekter og driftskostnader	Note	2020	2019
Salgsinntekt		4 237 394	3 380 427
Annen driftsinntekt		0	425 100
Sum driftsinntekter		4 237 394	3 805 527
Innleie mannskap (lott)		1 268 152	2 083 003
Lønnskostnad	3	120 022	48 245
Avskrivning på driftsmidler	5	424 350	260 105
Annen driftskostnad		1 347 970	455 211
Sum driftskostnader		3 160 494	2 846 564
Driftsresultat		1 076 901	958 963
Finansinntekter og finanskostnader			
Annen renteinntekt		15 873	24 256
Annen finansinntekt		907	0
Annen rentekostnad		229 463	235 955
Resultat av finansposter		-212 683	-211 700
Ordinært resultat før skattekostnad		864 218	747 263
Skattekostnad på ordinært resultat	10	189 917	164 524
Ordinært resultat		674 301	582 739
Årsresultat		674 301	582 739
Overføringer			
Avsatt til annen egenkapital		674 301	582 739
Sum overføringer		674 301	582 739



Balanse

Rulto AS

Eiendeler	Note	2020	2019
Anleggsmidler			
Immaterielle eiendeler			
Konsesjoner, patenter o.l.	5, 9	7 800 000	7 800 000
Sum immaterielle eiendeler		7 800 000	7 800 000
Varige driftsmidler			
Skip og flytende installasjoner	5, 9	4 203 500	1 600 600
Driftsløsøre, inventar o.a. utstyr	5, 9	420 500	438 000
Sum varige driftsmidler		4 624 000	2 038 600
Finansielle anleggsmidler			
Investeringer i tilknyttet selskap	6	14 970	14 970
Lån til tilknyttet selskap	7	1 066 513	1 552 346
Andre langsiktige fordringer		9 000	9 000
Sum finansielle anleggsmidler		1 090 483	1 576 316
Sum anleggsmidler		13 514 483	11 414 916
Omløpsmidler			
Fordringer			
Kundefordringer	7	315 465	546 000
Andre kortsiktige fordringer		276 765	420 084
Sum fordringer		592 230	966 084
Bankinnskudd, kontanter o.l.	8	2 021 544	435 465
Sum omløpsmidler		2 613 774	1 401 550
Sum eiendeler		16 128 257	12 816 465



Balanse

Rulto AS

Egenkapital og gjeld	Note	2020	2019
Innskutt egenkapital			
Aksjekapital	2	<u>30 000</u>	<u>30 000</u>
Sum innskutt egenkapital		<u>30 000</u>	<u>30 000</u>
Opptjent egenkapital			
Annen egenkapital		<u>3 773 442</u>	<u>3 099 141</u>
Sum opptjent egenkapital		<u>3 773 442</u>	<u>3 099 141</u>
Sum egenkapital		<u>3 803 442</u>	<u>3 129 141</u>
Gjeld			
Avsetning for forpliktelser			
Utsatt skatt	10	<u>285 023</u>	<u>260 969</u>
Sum avsetning for forpliktelser		<u>285 023</u>	<u>260 969</u>
Annen langsiktig gjeld			
Gjeld til kredittinstitusjoner	9	<u>6 681 449</u>	<u>4 940 742</u>
Øvrig langsiktig gjeld		<u>900 000</u>	<u>923 593</u>
Sum annen langsiktig gjeld		<u>7 581 449</u>	<u>5 864 335</u>
Kortsiktig gjeld			
Leverandørgjeld	7	<u>1 603 803</u>	<u>1 093 769</u>
Betalbar skatt	10	<u>165 862</u>	<u>108 543</u>
Skyldig offentlige avgifter		<u>289 574</u>	<u>27 586</u>
Annen kortsiktig gjeld	4	<u>2 399 105</u>	<u>2 332 123</u>
Sum kortsiktig gjeld		<u>4 458 344</u>	<u>3 562 020</u>
Sum gjeld		<u>12 324 815</u>	<u>9 687 324</u>
Sum egenkapital og gjeld		<u>16 128 257</u>	<u>12 816 465</u>

Kolbeinsvik, 31.05.2021
Styret i Rulto AS

Andreas Møgster
styreleder



Rulto AS

997 850 955

Regnskapsprinsipper

Årsregnskapet er satt opp i samsvar med regnskapsloven og NRS 8 - God regnskapsskikk for små foretak.

Driftsinntekter

Inntektsføring ved salg av varer skjer på leveringstidspunktet. Tjenester inntektsføres etter hvert som de leveres.

Skatt

Skattekostnaden i resultatregnskapet omfatter både periodens betalbare skatt og endring i utsatt skatt. Utsatt skatt er beregnet med 22 % på grunnlag av de midlertidige forskjeller som eksisterer mellom regnskapsmessige og skattemessige verdier, samt ligningsmessig underskudd til fremføring ved utgangen av regnskapsåret. Skatteøkende og skattereduserende midlertidige forskjeller som reverserer eller kan reverseres i samme periode er utlignet og nettoført.

Klassifisering og vurdering av anleggsmidler

Anleggsmidler omfatter eiendeler bestemt til varig eie og bruk. Anleggsmidler er vurdert til anskaffelseskost. Varige driftsmidler balanseføres og avskrives over driftsmidlets økonomiske levetid. Avskrivningsperioden for fast eiendom anskaffet etter 2009 er dekomponert i en del som gjelder råbygget og en del som gjelder faste tekniske installasjoner. Varige driftsmidler nedskrives til gjenvinnbart beløp ved verdifall som forventes ikke å være forbigående. Gjenvinnbart beløp er det høyeste av netto salgsverdi og verdi i bruk. Verdi i bruk er nåverdi av fremtidige kontantstrømmer knyttet til eiendelen. Nedskrivningen reverseres når grunnlaget for nedskrivningen ikke lenger er til stede.

Kjøpte fiskekvoter aktiveres som immaterielle eiendeler. Økonomisk levetid anses ubegrenset og kvotene avskrives derfor ikke.

Klassifisering og vurdering av omløpsmidler

Omløpsmidler og kortsiktig gjeld omfatter normalt poster som forfaller til betaling innen ett år etter balansedagen, samt poster som knytter seg til varekretsløpet. Omløpsmidler vurderes til laveste verdi av anskaffelseskost og virkelig verdi.

Fordringer

Kundefordringer og andre fordringer oppføres til pålydende etter fradrag for avsetning til forventet tap. Avsetning til tap gjøres på grunnlag av en individuell vurdering av de enkelte fordringene.

**Rulto AS****997 850 955****Note 2 Aksjonærer**

Aksjekapitalen i Rulto AS pr. 31.12 består av:

	Antall	Pålydende	Bokført
Ordinære aksjer	30	1 000,0	30 000
Sum	30		30 000

Eierstruktur

De største aksjonærene i % pr. 31.12 var:

	Ordinære	Eierandel	Stemmeandel
Andreas Møgster	30	100,0	100,0

Aksjer og opsjoner eiet av medlemmer i styret og daglig leder:

Navn	Verv	Ordinære
Andreas Møgster	styreleder	30
Totalt antall aksjer		30

Note 3 Lønnskostnader og ytelser, godtgjørelser til daglig leder, styret og revisor

Lønnskostnader	2020	2019
Lønninger	44 160	42 000
Periodisert lønn	68 460	0
Arbeidsgiveravgift	7 402	6 245
Sum	120 022	48 245

Selskapet har i 2020 sysselsatt 0,5 årsverk.

Pensjonsforpliktelser

Selskapet er ikke pliktig til å ha tjenstepensjonsordning etter lov om obligatorisk tjenstepensjon.

Ytelser til ledende personer	Daglig leder	Styret
Sum	0	0



Rulto AS

997 850 955

Note 4 Lån fra nærstående parter

Aksjonær/ styreleder har ytet Rulto ASet lån på NOK 2 091 569. Lånet er renteberegnet med skjermingsrente for 2020. Rente er tillagt lånesaldo 31.12. Det er ikke krevet sikkerhet.

Note 5 Anleggsmidler

	Rettigheter	Driftsløsøre, inventar ol.	Fiskebåter	Sum
Anskaffelseskost pr. 01.01.20	7 800 000	1 080 578	1 666 778	10 547 357
+ Tilgang kjøpte driftsmidler		176 952	2 832 798	3 009 750
= Anskaffelseskost 31.12.20	7 800 000	1 257 530	4 499 576	13 557 106
Akkumulerte avskrivninger 31.12.20		837 030	296 076	1 133 106
= Bokført verdi 31.12.20	7 800 000	420 500	4 203 500	12 424 000
Årets ordinære avskrivninger		194 452	229 898	424 350
Økonomisk levetid	0 år	5-8 år	14-20 år	

Note 6 Datterselskap, TS og FKV

	Kontor- kommune	Eier- andel	Stemme- andel	Balanseført verdi	Andel egenkapital	Andel resultat
DS/FKV/TS						
Burde Hatt AS Austevoll		39,9%	39,9%	14 970	790 050	-39 229
Sum				14 970	790 050	-39 229

Note 7 Mellomværende med selskap tilknyttet selskap

	2020	2019
Fordringer		
Lån til Burde Hatt AS	1 066 513	1 552 346
Kundefordringer Burde Hatt AS	315 465	105 512
Sum	1 381 978	1 657 858
Gjeld		
Leverandørgjeld Burde Hatt AS	0	935 923
Annen kortsiktig gjeld konsern	4 053	0
Sum	4 053	935 923



Rulto AS

997 850 955

Note 8 Bankinnskudd

Innestående midler på skattetrekkskonto (bundne midler) er på kr. 299 799.

Note 9 Pantstillelser og garantier

	31.12.2020	31.12.2019
Pantsikret gjeld, pantstillelser og garantier		
Langsiktig gjeld til kredittinstitusjoner	6 681 449	4 940 742
Sum	6 681 449	4 940 742
Regnskapsført verdi av pantsikrede eiendeler		
Driftstilbehør	420 500	438 000
Fiskebåter	4 203 500	1 600 600
Rettigheter i kvoter	7 800 000	7 800 000
Sum	12 424 000	9 838 600



Rulto AS

997 850 955

Note 10 Skatt

<u>Årets skattekostnad</u>	<u>2020</u>	<u>2019</u>
Resultatført skatt på ordinært resultat:		
Betalbar skatt	165 863	108 543
Endring i utsatt skatt	24 054	55 981
Skattekostnad ordinært resultat	189 917	164 524
Skattepliktig inntekt:		
Ordinært resultat før skatt	864 218	747 263
Permanente forskjeller	-963	572
Endring i midlertidige forskjeller	-109 337	-254 457
Skattepliktig inntekt	753 918	493 378
Betalbar skatt i balansen:		
Betalbar skatt på årets resultat	165 862	108 543
Sum betalbar skatt i balansen	165 862	108 543

Skatteeffekten av midlertidige forskjeller som har gitt opphav til utsatt skatt og utsatte skattefordeler, spesifisert på typer av midlertidige forskjeller

	<u>2020</u>	<u>2019</u>	<u>Endring</u>
Varige driftsmidler	476 029	161 809	-314 220
Gevinst – og tapskonto	819 529	1 024 412	204 883
Sum	1 295 558	1 186 221	-109 337
Grunnlag for utsatt skatt	1 295 558	1 186 221	-109 337
Utsatt skatt (22 %)	285 023	260 969	-24 054