



## ÅRSREGNSKAPET FOR REGNSKAPSÅRET 2021 - GENERELL INFORMASJON

### Enheten

Organisasjonsnummer: 935 018 293  
Organisasjonsform: Aksjeselskap  
Foretaksnavn: FYLKESNES BIL A/S  
Forretningsadresse: Heiane 31  
5412 STORD

### Regnskapsår

Årsregnskapets periode: 01.01.2021 - 31.12.2021

### Konsern

Morselskap i konsern: Ja  
Konsernregnskap lagt ved: Nei

### Regnskapsregler

Regler for små foretak benyttet: Nei  
Benyttet ved utarbeidelsen av årsregnskapet til selskapet: Regnskapslovens alminnelige regler

### Årsregnskapet fastsatt av kompetent organ

Bekreftet av representant for selskapet: Roald Almås  
Dato for fastsettelse av årsregnskapet: 25.04.2022

### Grunnlag for avgivelse

År 2021: Årsregnskapet er elektronisk innlevert  
År 2020: Tall er hentet fra elektronisk innlevert årsregnskap fra 2021

*Det er ikke krav til at årsregnskapet m.v. som sendes til Regnskapsregisteret er undertegnet. Kontrollen på at dette er utført ligger hos revisor/enhetens øverste organ. Sikkerheten ivaretas ved at innsender har rolle/rettighet for innsending av årsregnskapet via Altinn, og ved at det bekreftes at årsregnskapet er fastsatt av kompetent organ.*

Brønnøysundregistrene, 05.07.2023



## Resultatregnskap

Beløp i: NOK	Note	2021	2020
<b>RESULTATREKNESKAP</b>			
<b>Inntekter</b>			
Salgsinntekt	11	422 620 331	325 274 463
Annen driftsinntekt	11	3 954 977	3 485 870
<b>Sum inntekter</b>		<b>426 575 307</b>	<b>328 760 332</b>
<b>Kostnader</b>			
Varekostnad		350 361 982	260 379 652
Lønnskostnad	10	35 284 986	32 877 312
Avskrivning	1	1 976 561	2 356 027
Annen driftskostnad	1, 10	22 114 339	18 666 574
<b>Sum kostnader</b>		<b>409 737 868</b>	<b>314 279 565</b>
<b>Driftsresultat</b>		<b>16 837 439</b>	<b>14 480 767</b>
<b>Finansinntekter og finanskostnader</b>			
Anna renteinntekt		142 834	134 419
Annen finansinntekt		10 053	4 050
<b>Sum finansinntekter</b>		<b>152 887</b>	<b>138 469</b>
Annan rentekostnad		857 072	788 930
Annen finanskostnad		62 854	77 108
<b>Sum finanskostnader</b>		<b>919 926</b>	<b>866 038</b>
<b>Netto finans</b>		<b>-767 038</b>	<b>-727 569</b>
<b>Ordinært resultat før skattekostnad</b>		<b>16 070 401</b>	<b>13 753 198</b>
Skattekostnad på ordinært resultat	9	3 632 207	3 098 865
<b>Ordinært resultat etter skattekostnad</b>		<b>12 438 194</b>	<b>10 654 333</b>
<b>Årsresultat</b>		<b>12 438 194</b>	<b>10 654 333</b>
<b>Årsresultat etter minoritetsinteresser</b>		<b>12 438 194</b>	<b>10 654 333</b>
<b>Totalresultat</b>		<b>12 438 194</b>	<b>10 654 333</b>



## Resultatregnskap

<b>Beløp i: NOK</b>	<b>Note</b>	<b>2021</b>	<b>2020</b>
<b>Overføringer og disponeringar</b>			
Overført fra overkurs			-6 127 232
Ordinært utbytte		8 050 000	22 041 975
Konsernbidrag		14 040 000	
Overført annen egenkapital			
Overført fra annen egenkapital		-9 651 806	-5 260 410
<b>Sum overføringer og disponeringar</b>	<b>6</b>	<b>12 438 194</b>	<b>10 654 333</b>



### Balanse

Beløp i: NOK	Note	2021	2020
<b>BALANSE - EIGEDELAR</b>			
<b>Anleggsmiddel</b>			
<b>Immaterielle egedelar</b>			
Utsett skattefordel	9	1 419 100	525 765
<b>Sum immaterielle egedelar</b>		<b>1 419 100</b>	<b>525 765</b>
<b>Varige driftsmiddel</b>			
Maskiner og inventar	1, 7	4 466 425	6 179 145
<b>Sum varige driftsmiddel</b>		<b>4 466 425</b>	<b>6 179 145</b>
<b>Finansielle anleggsmiddel</b>			
Investeringer i aksjer og andeler			25 000
<b>Sum finansielle anleggsmiddel</b>			<b>25 000</b>
<b>Sum anleggsmiddel</b>		<b>5 885 525</b>	<b>6 729 910</b>
<b>Omløpsmiddel</b>			
<b>Varer</b>			
<b>Sum varer</b>	3, 7	<b>58 300 057</b>	<b>44 252 417</b>
<b>Krav</b>			
Kundefordringer	7	6 762 789	5 073 123
Andre kortsiktige fordringer		11 319 825	12 174 961
Fordring på selskap i samme konsern			3 000 000
<b>Sum krav</b>		<b>18 082 614</b>	<b>20 248 084</b>
<b>Bankinnskot, kontantar og liknande</b>			
Bankinnskudd, kontanter o.l.	4	1 431 934	1 359 338
<b>Sum bankinnskot, kontantar og liknande</b>		<b>1 431 934</b>	<b>1 359 338</b>
<b>Sum omløpsmiddel</b>		<b>77 814 606</b>	<b>65 859 839</b>
<b>SUM EIGEDELAR</b>		<b>83 700 130</b>	<b>72 589 748</b>

### BALANSE - EIGENKAPITAL OG GJELD



## Balanse

Beløp i: NOK	Note	2021	2020
<b>Eigenkapital</b>			
<b>Innskoten eigenkapital</b>			
Aksjekapital	5	115 407	115 407
<b>Sum innskoten eigenkapital</b>		<b>115 407</b>	<b>115 407</b>
<b>Opptent eigenkapital</b>			
Annen egenkapital		16 780 727	26 432 533
Udisponert resultat			
<b>Sum opptent eigenkapital</b>		<b>16 780 727</b>	<b>26 432 533</b>
<b>Sum eigenkapital</b>	6	<b>16 896 134</b>	<b>26 547 940</b>
<b>Gjeld</b>			
<b>Langsiktig gjeld</b>			
Andre avsetninger for forpliktelser	8	2 262 000	1 389 000
<b>Sum avsetjinger for plikter</b>		<b>2 262 000</b>	<b>1 389 000</b>
<b>Anna langsiktig gjeld</b>			
Gjeld til kredittinstitusjonar	7	9 076 021	10 210 524
<b>Sum anna langsiktig gjeld</b>		<b>9 076 021</b>	<b>10 210 524</b>
<b>Sum langsiktig gjeld</b>		<b>11 338 021</b>	<b>11 599 524</b>
<b>Kortsiktig gjeld</b>			
Gjeld til kredittinstitusjoner	7	5 276 186	1 705 052
Leverandørgjeld	7	23 014 367	21 665 147
Betalbar skatt	9	565 542	3 549 847
Skyldige off avgifter		3 501 656	3 315 599
Kortsiktig konserngjeld		18 000 000	174 989
Annen kortsiktig gjeld		5 108 225	4 031 650
<b>Sum kortsiktig gjeld</b>		<b>55 465 976</b>	<b>34 442 285</b>
<b>Sum gjeld</b>		<b>66 803 997</b>	<b>46 041 808</b>
<b>SUM EIGENKAPITAL OG GJELD</b>		<b>83 700 130</b>	<b>72 589 748</b>



# Årsregnskap 2021

## Fylkesnes Bil AS

Resultatregnskap  
Balanse  
Kontantstrøm

Org.nr.: 935 018 293



## Fylkesnes Bil A/S - Årsberetning 2021

### **Virksomhetens art og hvor den drives**

Fylkesnes Bil A/S er en bilforhandler og selger nybil av merkene Mitsubishi, Hyundai, Peugeot og Mercedes-Benz. I tillegg til salg av nye og brukte biler driver selskapet teknisk verksted, biloppretting, rekvisita- og delesalg. Hoveddelen av virksomheten finner sted i Stord kommune, men selskapet har også en salgsfilial i Kvinnherad kommune.

### **Rettvisende oversikt over utvikling og resultat**

Selskapet har hatt en omsetningsøkning på 30% sammenlignet med året før. Alle virksomhetsområdene til selskapet har hatt vekst, men hovedgrunnen til den store veksten er vesentlig vekst i bilsalg. Resultatgraden er på 3%, som er noe lavere enn i fjor der den var 3,3%. Selskapet har en egenkapitalandel på 20,2%, og likviditeten er god.

Styret mener at årsregnskapet gir et rettvisende bilde av selskapets eiendeler og gjeld, finansielle stilling og resultat.

### **Markedsrisiko**

Selskapets markedsrisiko vil blant annet være knyttet til selskapets restverdiansvar på leasingbiler. Gjenkjøp av leasingbiler er en viktig faktor knyttet til bruktbilomsetningen både i antall og resultat. Selskapet har vurdert sine gjenkjøpsforpliktelser, og er komfortable med omfang og økonomi i disse – og det er også avsatt for potensielle tap i årsregnskapet.

Russland sin invasjon av Ukraina kan medføre forsinkelser av leveranse av nye biler på bakgrunn av sanksjoner og andre markedsmessige forhold. Dette kan også medføre forsinkelser og endrede markedspriser på deler.

Det skjer store endringer i nybilsalget for tiden, hvor etterspørselen etter el- og hybridbiler viser stor økning med tilsvarende fallende etterspørsel av biler med tradisjonell forbrenningsmotor. Selskapets produktutvalg er godt tilpasset denne endringen i markedet.

### **Finansiell risiko**

Selskapet handler i det alt vesentlige i norske kroner, men er allikevel indirekte eksponert mot valuta-svingninger da både biler og deler til disse, har sin opprinnelse i utlandet. Selskapet er eksponert mot endringer i rentenivået, i form av flytende rente på finansiering. Risikoen for tap i utestående fordringer anses uendret, og det har kun vært moderate tap på disse historisk sett. Selskapet har ingen finansielle instrumenter.

### **Likviditetsrisiko**

Selskapet har god likviditet, og god tilgang på trekkfasiliteter til å håndtere både normale likviditetsbehov og unormale svingninger.

### **Ansvarsforsikring**

Det er tegnet forsikring for styrets medlemmer og daglig leder for deres mulige erstatningsansvar overfor foretaket og tredjepersoner. Forsikringen dekker det rettslige erstatningsansvar styret eller styremedlemmet kan pådra seg under utøvelsen av styreverv,



samt ansvaret som daglig leder kan pådra seg i rollen som daglig leder. Forsikringssummen er på kr 10 millioner kroner.

### **Forsknings- og utviklingsaktiviteter**

Selskapet har ikke hatt aktiviteter knyttet til forskning og utvikling i 2021.

### **Fortsatt drift**

Selskapet og konsernet selskapet er del av har solid egenkapital og likviditet, så med informasjon som foreligger per dags dato er det ikke usikkerhet knyttet til fortsatt drift. I samsvar med regnskapslovens § 3-3a bekreftes det at forutsetningen om fortsatt drift er til stede og at denne forutsetningen er lagt til grunn ved utarbeidelsen av regnskapet.

### **Arbeidsmiljø**

Sykefraværet i selskapet var på totalt 507 dager i 2021, noe som utgjorde 5,6 % av total arbeidstid. Det har vært mye fravær relatert til Covid 19-sykdom og -karantenebestemmelser som gjør at fraværet er noe høyere enn normalt, slik at man forventer et lavere fravær i tiden fremover.

Det har ikke forekommet eller blitt rapportert alvorlige arbeidsuhell eller ulykker i løpet av året, som har resultert i store materielle skader eller personskader.

Arbeidsmiljøet betraktes som godt, og det iverksettes løpende tiltak for forbedringer.

### **Likestilling**

Selskapet har pr utgangen av året 55 ansatte, av disse er 6 kvinner (10,9%). Kvinneandelen i administrative stillinger utgjør 22%, mens andelen av kvinner i lederstillinger utgjør 0 %.

Gjennomsnittslønn for kvinner og menn i heltidsstillinger utgjorde henholdsvis kr 472 065 og kr 548 417. Selskapet har totalt 4 ansatte i deltidsstillinger, av disse er 1 kvinner. Selskapet har som policy at arbeid av lik verdi skal gi lik lønn.

Selskapet arbeider aktivt, målrettet og planmessig for likestilling innenfor virksomheten. Ved rekruttering, både internt og eksternt prioriteres personlige kvalifikasjoner fremfor kjønn. Det underrepresenterte kjønn vil i større grad bli oppfordret til å søke. På denne måten vil selskapet forsøke å øke kvinneandelen i de stillingskategorier hvor denne er særskilt lav.

### **Tiltak for å hindre diskriminering mv.**

Bedriften arbeider aktivt for å fremme likestilling, sikre like muligheter og rettigheter og hindre diskriminering på grunn av etnisitet, nasjonal opprinnelse, avstamning, hudfarge, språk, religion og livssyn.

### **Ytre miljø**

Selskapets virksomhet er ikke regulert av konsesjoner eller pålegg. Bedriften forurenser ikke det ytre miljø.



**Redegjørelse for årsregnskapet og resultatdisponering**


Etter styrets oppfatning gir fremlagt resultatregnskap og balanse med noter uttrykk for virksomhetens resultat for 2021 og økonomiske stilling ved årsskiftet.


Det er ikke inntrådt forhold etter regnskapsårets slutt som er av betydning for bedømmelsen av regnskapet.


Virksomheten har for 2021 hatt et overskudd på kr 12 438 194, som foreslåes anvendt ved:

Tilleggsutbytte	kr	8 050 000
Avsatt konsernbidrag	kr	14 040 000
Overført fra annen egenkapital	kr	-9 651 806
Sum disponert	kr	12 438 194

Stord, 25. april 2022

  
Roald Almås  
styrets leder og daglig leder

  
Jonas Engelsen Landro  
styremedlem

  
Kjetil Gundegjerde  
styremedlem



<b>Resultatregnskap</b>			
Fylkesnes Bil AS			
<b>Driftsinntekter og driftskostnader</b>	<b>Note</b>	<b>2021</b>	<b>2020</b>
Salgsinntekt	11	422 620 331	325 274 463
Annen driftsinntekt	11	3 954 977	3 485 870
Sum driftsinntekter		<u>426 575 307</u>	<u>328 760 332</u>
Varekostnad		350 361 982	260 379 652
Lønnskostnad	10	35 284 986	32 877 312
Avskrivning	1	1 976 561	2 356 027
Annen driftskostnad	1, 10	22 114 339	18 666 574
Sum driftskostnader		<u>409 737 868</u>	<u>314 279 565</u>
Driftsresultat		<u>16 837 439</u>	<u>14 480 767</u>
<b>Finansinntekter og finanskostnader</b>			
Annen renteinntekt		142 834	134 419
Annen finansinntekt		10 053	4 050
Annen rentekostnad		857 072	788 930
Annen finanskostnad		62 854	77 108
Resultat av finansposter		<u>-767 038</u>	<u>-727 569</u>
Ordinært resultat før skattekostnad		16 070 401	13 753 198
Skattekostnad på ordinært resultat	9	3 632 207	3 098 865
Årsresultat		<u>12 438 194</u>	<u>10 654 333</u>
<b>Overføringer</b>			
Tilleggsutbytte		8 050 000	22 041 975
Avsatt konsernbidrag		14 040 000	0
Overført fra overkurs		0	-6 127 232
Overført fra annen egenkapital		-9 651 806	-5 260 410
Sum overføringer	6	<u>12 438 194</u>	<u>10 654 333</u>



<b>Balanse</b>			
Fylkesnes Bil AS			
<b>Eiendeler</b>	<b>Note</b>	<b>2021</b>	<b>2020</b>
<b>Anleggsmidler</b>			
<b>Immaterielle eiendeler</b>			
Utsatt skattefordel	9	1 419 100	525 765
Sum immaterielle eiendeler		<u>1 419 100</u>	<u>525 765</u>
<b>Varige driftsmidler</b>			
Maskiner og inventar	1, 7	4 466 425	6 179 145
Sum varige driftsmidler		<u>4 466 425</u>	<u>6 179 145</u>
<b>Finansielle driftsmidler</b>			
Investeringer i aksjer og andeler		0	25 000
Sum finansielle anleggsmidler		<u>0</u>	<u>25 000</u>
Sum anleggsmidler		<u>5 885 525</u>	<u>6 729 910</u>
<b>Omløpsmidler</b>			
Lager av varer	3, 7	<u>58 300 057</u>	<u>44 252 417</u>
<b>Fordringer</b>			
Kundefordringer	7	6 762 789	5 073 123
Andre kortsiktige fordringer		11 319 825	12 174 961
Fordring på selskap i samme konsern		0	3 000 000
Sum fordringer		<u>18 082 614</u>	<u>20 248 084</u>
Bankinnskudd, kontanter o.l.	4	<u>1 431 934</u>	<u>1 359 338</u>
Sum omløpsmidler		<u>77 814 606</u>	<u>65 859 839</u>
<b>Sum eiendeler</b>		<u>83 700 130</u>	<u>72 589 748</u>



<b>Balanse</b>			
Fylkesnes Bil AS			
	Note	2021	2020
<b>Egenkapital og gjeld</b>			
<b>Innskutt egenkapital</b>			
Aksjekapital	5	115 407	115 407
Sum innskutt egenkapital		<u>115 407</u>	<u>115 407</u>
<b>Opptjent egenkapital</b>			
Annen egenkapital		16 780 727	26 432 533
Sum opptjent egenkapital		<u>16 780 727</u>	<u>26 432 533</u>
Sum egenkapital	6	<u>16 896 134</u>	<u>26 547 940</u>
<b>Gjeld</b>			
<b>Avsetning for forpliktelser</b>			
Andre avsetninger for forpliktelser	8	2 262 000	1 389 000
Sum avsetning for forpliktelser		<u>2 262 000</u>	<u>1 389 000</u>
<b>Annen langsiktig gjeld</b>			
Gjeld til kredittinstitusjoner	7	9 076 021	10 210 524
Sum annen langsiktig gjeld		<u>9 076 021</u>	<u>10 210 524</u>
<b>Kortsiktig gjeld</b>			
Gjeld til kredittinstitusjoner	7	5 276 186	1 705 052
Leverandørgjeld	7	23 014 367	21 665 147
Betalbar skatt	9	565 542	3 549 847
Skyldige off avgifter		3 501 656	3 315 599
Gjeld til konsernselskap		18 000 000	174 989
Annen kortsiktig gjeld		5 108 225	4 031 650
Sum kortsiktig gjeld		<u>55 465 976</u>	<u>34 442 285</u>
Sum gjeld		<u>66 803 997</u>	<u>46 041 808</u>
<b>Sum gjeld og egenkapital</b>		<u>83 700 130</u>	<u>72 589 748</u>

Stord, 25.04.2022  
Styret i Fylkesnes Bil AS

  
Roald Almås  
styreleder/daglig leder

  
Kjetil Gundejerde  
styremedlem

  
Jonas Engelsen Landro  
styremedlem



**Fylknesnes Bil AS**

**KONTANTSTRØMOPPSTILLING**

	2021	2020
<b>Kontantstrømmer fra operasjonelle aktiviteter</b>		
Resultat før skattekostnad	16 070 401	13 753 198
Periodens betalte skatt	-3 549 847	-2 662 017
Tap/gevinst(-) ved salg av anleggsmidler	-374 886	-811 846
Ordinære avskrivninger	1 976 561	2 356 027
Endring i varelager	-14 047 640	-8 583 576
Endring i kundefordringer	-1 689 666	8 412 594
Endring i leverandørgjeld	1 349 220	-1 511 575
Netto inn-/utbetalinger konsern	-174 989	1 764 461
Endring i andre tidsavgrensingsposter	4 230 766	-595 342
<b>Netto kontantstrøm fra operasjonelle aktiviteter (A)</b>	<b>3 789 920</b>	<b>12 121 924</b>
<b>Kontantstrøm fra investeringsaktiviteter</b>		
Innbetalinger ved salg av varige driftsmidler	968 283	2 487 572
Utbetalinger ved kjøp av varige driftsmidler	-857 238	-894 010
Innbetalinger ved salg av aksjer i andre foretak	25 000	0
Lån til andre selskaper	-1 240 000	-5 800 000
<b>Netto kontantstrøm fra investeringsaktiviteter (B)</b>	<b>-1 103 955</b>	<b>-4 206 438</b>
<b>Kontantstrømmer fra finansieringsaktiviteter</b>		
Endring konsern lån/fordring	3 000 000	0
Endring øvrig langsiktig gjeld og forpliktelser	-1 134 503	-1 055 765
Endring kortsiktig gjeld til kredittinstitusjoner	3 571 134	1 705 052
Endring i andre selskaper sitt trekk på konsernkonto	0	-2 904 354
Betalt utbytte	-8 050 000	-10 000 000
<b>Netto kontantstrømmer fra finansieringsaktiviteter (C')</b>	<b>-2 613 369</b>	<b>-12 255 067</b>
<b>Sum endring likvider (A+B+C)</b>	<b>72 596</b>	<b>-4 339 581</b>
<b>Likvider 1.1</b>	<b>1 359 338</b>	<b>5 698 919</b>
<b>Likvider 31.12</b>	<b>1 431 934</b>	<b>1 359 338</b>



## Fylkesnes Bil AS

Noter til årsregnskapet 2021

Årsregnskapet er satt opp i samsvar med regnskapsloven og god regnskapsskikk.

### Salgsinntekter

Inntekter ved salg av varer og tjenester vurderes til virkelig verdi av vederlaget, netto etter fradrag for merverdiavgift, retur, rabatter og andre avslag. Inntektsføring ved salg av varer skjer på leveringstidspunktet. Tjenester inntektsføres etterhvert som de utføres.

### Klassifisering og vurdering av balanseposter

Eiendeler bestemt til varig eie eller bruk er klassifisert som anleggsmidler. Eiendeler som er knyttet til varekretsløpet er klassifisert som omløpsmidler. Fordringer klassifiseres som omløpsmidler hvis de skal tilbakebetales i løpet av ett år etter utbetalingstidspunktet. For gjeld er analoge kriterier lagt til grunn.

Første års avdrag på langsiktige fordringer og langsiktig gjeld klassifiseres likevel ikke som omløpsmiddel og kortsiktig gjeld.

Omløpsmidler vurderes til det laveste av anskaffelseskost og virkelig verdi. Kortsiktig gjeld balanseføres til nominelt beløp på etableringstidspunktet.

Langsiktig gjeld i norske kroner, med unntak av avsetninger for forpliktelser, balanseføres til nominelt beløp.

### Varige driftsmidler

Varige driftsmidler balanseføres og avskrives lineært over driftsmidlenes forventede levetid dersom de har antatt levetid over 3 år og har en kostpris som overstiger kr 15 000. Vedlikehold av driftsmidler kostnadsføres løpende. Påkostninger eller forbedringer tillegges driftsmidlets kostpris og avskrives i takt med driftsmidlet. Skillet mellom vedlikehold og påkostning/forbedring regnes i forhold til driftsmidlets stand ved kjøp av driftsmidlet.

### Varebeholdninger

Varebeholdningene består i det vesentligste av demonstrasjonsbiler, nye og brukte biler og deler.

Demonstrasjonsbilene er vurdert til anskaffelseskost redusert for verdifall som følge av bruken. Nye og brukte biler er vurdert til det laveste av anskaffelseskost og markedsverdi redusert med salgskostnader. Beholdningene av deler er verdsatt til laveste av historisk kost, gjenanskaffelseskost og virkelig verdi.

### Fordringer

Kundefordringer og andre fordringer er oppført i balansen til pålydende etter fradrag for avsetning til forventet tap. Avsetning for tap gjøres på grunnlag av individuelle vurderinger av de enkelte fordringene. I tillegg gjøres det for øvrige kundefordringer en uspesifisert avsetning for å dekke antatt tap.

### Skatt

Skattekostnaden i resultatregnskapet omfatter både periodens betalbare skatt og endring i utsatt skatt. Utsatt skatt er beregnet med aktuell skattesats på grunnlag av midlertidige forskjeller mellom regnskapsmessige og skattemessige verdier, samt eventuelt ligningsmessig underskudd til fremføring ved utgangen av regnskapsåret. Skatteøkende og skattereduserende midlertidige forskjeller som reverserer eller kan reversere i samme periode er utlignet.

Oppføring av utsatt skattefordel på netto skattereduserende forskjeller som ikke er utlignet og underskudd til fremføring, er begrunnet med antatt fremtidig inntjening. Utsatt skattefordel som kan balanseføres og utsatt skatt er oppført netto i balansen.

Skatt på avgitt konsernbidrag som er ført som økt kostpris på aksjer i andre selskaper, og skatt på mottatt konsernbidrag som er ført direkte mot egenkapitalen, er ført direkte mot skatt i balansen (føringen skjer mot betalbar skatt hvis konsernbidraget har hatt virkning på betalbar skatt og mot utsatt skatt hvis konsernbidraget har hatt virkning på utsatt skatt).

### Garantier og gjenkjøpsforpliktelser

Forpliktelser knyttet til garantiarbeid og gjenkjøpsavtaler tilknyttet salg vurderes til estimert kostnad for ytelsene. Estimert beregnes med utgangspunkt i erfaringstall for garantier og gjenkjøp.

### Leasing

Leasingavtaler er behandlet som vanlige leieavtaler i regnskapet.

### Kontantstrømoppstilling

Kontantstrømoppstillingen er utarbeidet etter den indirekte metoden. Kontanter og kontantekvivalenter omfatter kontanter og bankinnskudd



## Fylkesnes Bil AS

Noter til årsregnskapet 2021

### Note 1 - Varige driftsmidler

	Maskiner og utstyr	Totalt
Anskaffelseskost 01.01.2021	10 537 416	10 537 416
Tilgang	857 238	857 238
Avgang	-850 513	-850 513
<b>Anskaffelseskost 31.12.2021</b>	<b>10 544 141</b>	<b>10 544 141</b>
Akk. avskrivning 01.01.2021	4 358 271	4 358 271
Årets avskrivning	1 976 561	1 976 561
Avgang akk avskrivninger	-257 116	-257 116
<b>Akk. avskrivninger 31.12.2021</b>	<b>6 077 716</b>	<b>6 077 716</b>
<b>Balansført verdi 31.12.2021</b>	<b>4 466 425</b>	<b>4 466 425</b>

Avskrivningssats 5-10 år

Driftsmidlene avskrives over forventet levetid. Lineære avskrivninger er lagt til grunn, da dette er beste estimat for sammenstilling med inntektene.

### Arlig leie av ikke balansførte driftsmidler

Driftsmiddel	Utløp av leiekontrakter	Arlig leie
Bygninger	01.4.24/31.12.29/31.12.32	9 128 073

### Note 2 - Morselskap

Fylkesnes Bil AS er et datterselskap av Bilholding AS. Konsernregnskapet kan en få utlevert ved henvendelse til morselskapet Bilholding AS, Diktervegen 8, 5538 Haugesund.

### Note 3 - Varebeholdning

Varelagetert er vurdert til laveste verdi av virkelig verdi og anskaffelseskost. Varebeholdningen har følgende sammensetting:

	2021	2020
Deler	6 540 460	6 147 899
Nye biler	18 519 597	14 558 084
Brukte biler	16 920 264	9 541 937
Demobiler	20 609 572	15 658 014
Anskaffelseskost	62 589 892	45 905 934
Nedskrivning for ukurans / avskrivning demobiler	-4 289 835	-1 653 517
<b>Bokført verdi</b>	<b>58 300 057</b>	<b>44 252 417</b>



## Fylkesnes Bil AS

Noter til årsregnskapet 2021

### Note 4 - Bundne midler

	2021	2020
Herav bundne bankinnskudd	1 224 090	1 257 576

### Note 5 - Aksjekapital og aksjonærinformasjon

Aksjekapitalen på kr 115 407 består av 115 407 aksjer à kr 1. Bilholding AS eier samtlige aksjer.

Styrets leder Roald Almås eier indirekte 25,87 % av aksjene i Bilholding AS.  
Styremedlemmene Kjetil Gundegjerde og Jonas Engelsen Landro eier indirekte hhv 6,34 % og 5,03 % av aksjene i Bilholding AS.

### Note 6 - Egenkapital

	Aksje- kapital	Annen egenkapital	Sum
Egenkapital 01.01.2021	115 407	26 432 533	26 547 940
Tilleggsutbytte 31.05.21	0	-8 050 000	-8 050 000
Årets resultat	0	12 438 194	12 438 194
Konsernbidrag (etter skatt)	0	-14 040 000	-14 040 000
<b>Egenkapital 31.12.2021</b>	<b>115 407</b>	<b>16 780 727</b>	<b>16 896 134</b>



## Fylkesnes Bil AS

Noter til årsregnskapet 2021

### Note 7 - Pantstillelser og garantier m.v.

Garantier avgitt av selskapets bankforbindelse:	2021	2020
Bertel O. Steen AS	2 710 000	1 200 000
Tollgaranti/Skatteetaten	4 060 000	4 060 000
Hyundai Motor Norway	100 000	100 000
<b>Sum</b>	<b>6 870 000</b>	<b>5 360 000</b>

Gjeld som er sikret ved pant o.l.	2021	2020
Langsiktig gjeld til kredittinstitusjoner	9 076 021	10 210 524
Kassekreditt (trekkrettighet på kr 20 000 000)	5 276 186	1 705 052
Leverandørgjeld	8 069 156	7 858 341
<b>Sum</b>	<b>22 421 363</b>	<b>19 773 917</b>

### Balanseført verdi av eiendeler pantsatt for egen gjeld, trekkrettighet og garantier:

	2021	2020
Driftsløsøre, maskiner mv.	4 466 425	6 179 145
Kundefordringer	6 762 789	5 073 123
Varer	58 300 057	44 252 417
<b>Sum</b>	<b>69 529 271</b>	<b>55 504 685</b>

### Langsiktig gjeld med forfall etter 5 år

	2021	2020
Pantelån	3 403 507	4 538 010
<b>Sum</b>	<b>3 403 507</b>	<b>4 538 010</b>



## Fylkesnes Bil AS

Noter til årsregnskapet 2021

### Note 8 - Gjenkjøpsforpliktelser

I forbindelse med salg av nye biler inngås i noen tilfeller avtaler som innebærer at Fylkesnes Bil AS påtar seg å kjøpe bilen tilbake på et senere tidspunkt for en sum som blir avtalt på salgstidspunktet. Ved utløpet av året har selskapet inngått slike avtaler med en samlet gjenkjøpsforpliktelse på kr 90 463 588. Det er avsatt kr 2 262 000 i regnskapet til å dekke mulige tap på forpliktelsen. Avsetning inngår i regnskapslinjen andre avsetninger for forpliktelser.

### Note 9 - Skatt

Beregning av utsatt skatt/utsatt skattefordel	2021	2020	Endring
<b>Midlertidige forskjeller</b>			
Driftsmidler	453 001	992 202	539 201
Varelager	-4 289 835	-1 653 517	2 636 318
Kundefordringer	-400 000	-400 000	0
Gevinst og tapskonto	48 377	60 472	12 095
Garanti- og gjenkjøpsforpliktelser	-2 262 000	-1 389 000	873 000
Netto midlertidige forskjeller	-6 450 457	-2 389 843	4 060 614
Underskudd til fremføring	0	0	
<b>Grunnlag for utsatt skattefordel</b>	<b>-6 450 457</b>	<b>-2 389 843</b>	
22% Utsatt skattefordel	-1 419 100	-525 765	
Herav ikke balanseført utsatt skattefordel	0	0	
<b>Utsatt skattefordel i balansen</b>	<b>-1 419 100</b>	<b>-525 765</b>	<b>-893 334</b>
<b>Grunnlag for skattekostnad, endring i utsatt skatt og betalbar skatt</b>	<b>2021</b>	<b>2020</b>	
Resultat før skattekostnad	16 070 401	13 753 198	
Permanente forskjeller	439 629	332 550	
Endring i midlertidige resultatforskjeller	4 060 614	2 049 920	
<b>Grunnlag betalbar skatt før konsernbidrag (A)</b>	<b>20 570 644</b>	<b>16 135 668</b>	
Avgitt/Mottatt konsernbidrag	-18 000 000	0	
<b>Skattepliktig inntekt (B)</b>	<b>2 570 644</b>	<b>16 135 668</b>	
<b>Fordeling av skattekostnaden</b>	<b>2021</b>	<b>2020</b>	
22% betalbar skatt årets resultat (A*22%)	4 525 541	3 549 847	
Endring i utsatt skatt	-893 334	-450 982	
<b>Skattekostnad</b>	<b>3 632 206</b>	<b>3 098 865</b>	
<b>Betalbar skatt i balansen</b>	<b>2021</b>	<b>2020</b>	
Skattepliktig inntekt (B*22%)	565 542	3 549 847	
<b>Betalbar skatt i balansen</b>	<b>565 542</b>	<b>3 549 847</b>	



## Fylkesnes Bil AS

Noter til årsregnskapet 2021

### Note 10 - Lønnskostnader, antall ansatte, godtgjørelser, lån til ansatte m.v.

Lønnskostnader	2021	2020
Lønninger	28 564 198	26 722 472
Arbeidsgiveravgift	4 217 377	3 696 865
Pensjonskostnader	1 682 511	1 391 301
Andre lønnsrelaterte ytelser	820 900	1 066 675
<b>Sum</b>	<b>35 284 986</b>	<b>32 877 312</b>

Sysselsatte årsverk	53	49
---------------------	----	----

Ytelser til ledende personer	Daglig leder	Styret
Lønn og bonus	657 918	2 232 121
Styrehonorar	0	0
Pensjonsutgifter	351 844	0
Annen godtgjørelse	60 183	2 286

Det er ikke gitt lån/sikkerhetsstillelse til daglig leder, styrets leder eller andre nærstående parter.  
Det er ingen enkelt lån/sikkerhetsstillelser som utgjør mer enn 5% av selskapets egenkapital.

Selskapet tilfredsstiller kravene til obligatorisk tjenestepensjon.

Kostnadsført godtgjørelse til revisor	2021
Lovbestemt revisjon	80 000
Andre attestasjonsoppgaver	23 000
Skatt	17 200
Andre tjenester	18 500
<b>Sum godtgjørelse til revisor ex. mva</b>	<b>138 700</b>

### Note 11 - Driftsinntekter

Salgsinntekter	2021	2020
Biler	361 684 047	266 019 189
Annet	60 936 284	59 255 273
<b>Sum</b>	<b>422 620 331</b>	<b>325 274 463</b>

Annen driftsinntekt	2021	2020
Provisjoner	3 954 977	3 457 853
Gevinst salg driftsmidler	0	28 017
<b>Sum</b>	<b>3 954 977</b>	<b>3 485 870</b>



Til generalforsamlingen i Fylkesnes Bil A/S

## Uavhengig revisors beretning

### Konklusjon

Vi har revidert årsregnskapet til Fylkesnes Bil A/S som består av balanse per 31. desember 2021, resultatregnskap og kontantstrømoppstilling for regnskapsåret avsluttet per denne datoen og noter til årsregnskapet, herunder et sammendrag av viktige regnskapsprinsipper.

### Etter vår mening

- oppfyller årsregnskapet gjeldende lovkrav, og
- gir årsregnskapet et rettviseende bilde av selskapets finansielle stilling per 31. desember 2021, og av dets resultater og kontantstrømmer for regnskapsåret avsluttet per denne datoen i samsvar med regnskapslovens regler og god regnskapsskikk i Norge.

### Grunnlag for konklusjonen

Vi har gjennomført revisjonen i samsvar med de internasjonale revisjonsstandardene International Standards on Auditing (ISA-ene). Våre oppgaver og plikter i henhold til disse standardene er beskrevet nedenfor under *Revisors oppgaver og plikter ved revisjonen av årsregnskapet*. Vi er uavhengige av selskapet slik det kreves i lov, forskrift og International Code of Ethics for Professional Accountants (inkludert internasjonale uavhengighetsstandarder) utstedt av the International Ethics Standards Board for Accountants (IESBA-reglene), og vi har overholdt våre øvrige etiske forpliktelser i samsvar med disse kravene. Innhentet revisjonsbevis er etter vår vurdering tilstrekkelig og hensiktsmessig som grunnlag for vår konklusjon.

### Øvrig informasjon

Styret og daglig leder (ledelsen) er ansvarlige for informasjonen i årsberetningen. Øvrig informasjon omfatter informasjon i årsrapporten bortsett fra årsregnskapet og den tilhørende revisjonsberetningen. Vår konklusjon om årsregnskapet ovenfor dekker ikke informasjonen i årsberetningen.

I forbindelse med revisjonen av årsregnskapet er det vår oppgave å lese årsberetningen. Formålet er å vurdere hvorvidt det foreligger vesentlig inkonsistens mellom årsberetningen og årsregnskapet og den kunnskap vi har opparbeidet oss under revisjonen av årsregnskapet, eller hvorvidt informasjon i årsberetningen ellers fremstår som vesentlig feil. Vi har plikt til å rapportere dersom årsberetningen fremstår som vesentlig feil. Vi har ingenting å rapportere i så henseende.

Basert på kunnskapen vi har opparbeidet oss i revisjonen, mener vi at årsberetningen

- er konsistent med årsregnskapet og
- inneholder de opplysninger som skal gis i henhold til gjeldende lovkrav.

PricewaterhouseCoopers AS, Norevegen 1, Postboks 1508, NO-5505 Haugesund

T: 02316, org. no.: 987 009 713 MVA, [www.pwc.no](http://www.pwc.no)

Statsautoriserte revisorer, medlemmer av Den norske Revisorforening og autorisert regnskapsførerselskap



#### Ledelsens ansvar for årsregnskapet

Ledelsen er ansvarlig for å utarbeide årsregnskapet og for at det gir et rettviseende bilde i samsvar med regnskapslovens regler og god regnskapsskikk i Norge. Ledelsen er også ansvarlig for slik internkontroll som den finner nødvendig for å kunne utarbeide et årsregnskap som ikke inneholder vesentlig feilinformasjon, verken som følge av misligheter eller utilsiktede feil.

Ved utarbeidelsen av årsregnskapet må ledelsen ta standpunkt til selskapets evne til fortsatt drift og opplyse om forhold av betydning for fortsatt drift. Forutsetningen om fortsatt drift skal legges til grunn for årsregnskapet så lenge det ikke er sannsynlig at virksomheten vil bli avviklet.

#### Revisors oppgaver og plikter ved revisjonen av årsregnskapet

Vårt mål er å oppnå betryggende sikkerhet for at årsregnskapet som helhet ikke inneholder vesentlig feilinformasjon, verken som følge av misligheter eller utilsiktede feil, og å avgi en revisjonsberetning som inneholder vår konklusjon. Betyggende sikkerhet er en høy grad av sikkerhet, men ingen garanti for at en revisjon utført i samsvar med ISA-ene, alltid vil avdekke vesentlig feilinformasjon som eksisterer. Feilinformasjon kan oppstå som følge av misligheter eller utilsiktede feil. Feilinformasjon blir vurdert som vesentlig dersom den enkeltvis eller samlet med rimelighet kan forventes å påvirke økonomiske beslutninger som brukerne foretar basert på årsregnskapet.

For videre beskrivelse av revisors oppgaver og plikter vises det til:  
<https://revisorforeningen.no/revisjonsberetninger>

Haugesund, 25. april 2022  
**PricewaterhouseCoopers AS**

  
**Alf Aage Sandbakk**  
Statsautorisert revisor