



ÅRSREGNSKAPET FOR REGNSKAPSÅRET 2022 - GENERELL INFORMASJON

Enheten

Organisasjonsnummer: 839 027 982
Organisasjonsform: Aksjeselskap
Foretaksnavn: TINVEST AS
Forretningsadresse: v/Ole Bjørn Holta Skahjem
Framnesveien 3B
3222 SANDEFJORD

Regnskapsår

Årsregnskapets periode: 01.01.2022 - 31.12.2022

Konsern

Morselskap i konsern: Nei

Regnskapsregler

Regler for små foretak benyttet: Ja
Benyttet ved utarbeidelsen av årsregnskapet til selskapet: Regnskapslovens alminnelige regler

Årsregnskapet fastsatt av kompetent organ

Bekreftet av representant for selskapet: Ole Børn Skahjem
Dato for fastsettelse av årsregnskapet: 25.04.2023

Grunnlag for avgivelse

År 2022: Årsregnskapet er elektronisk innlevert
År 2021: Tall er hentet fra elektronisk innlevert årsregnskap fra 2022

Det er ikke krav til at årsregnskapet m.v. som sendes til Regnskapsregisteret er undertegnet. Kontrollen på at dette er utført ligger hos revisor/enhetens øverste organ. Sikkerheten ivaretas ved at innsender har rolle/rettighet for innsending av årsregnskapet via Altinn, og ved at det bekreftes at årsregnskapet er fastsatt av kompetent organ.

Brønnøysundregistrene, 18.04.2024



Resultatregnskap

Beløp i: NOK	Note	2022	2021
RESULTATREGNSKAP			
Inntekter			
Sum inntekter		0	0
Kostnader			
Lønnskostnad	2	390 976	776 078
Annen driftskostnad		293 878	564 260
Sum kostnader		684 854	1 340 338
Driftsresultat		-684 854	-1 340 338
Finansinntekter og finanskostnader			
Annen renteinntekt		18 727	14 878
Annen finansinntekt		1 113 774	1 348 103
Verdøkning andre finansielle instrumenter vurdert til virkelig verdi			2 730 349
Sum finansinntekter		1 132 501	4 093 331
Nedskrivning av finansielle eiendeler	5	1 804 360	
Annen rentekostnad		185	1 682
Annen finanskostnad			249 006
Sum finanskostnader		1 804 545	250 687
Netto finans		-672 043	3 842 643
Ordinært resultat før skattekostnad	3	-1 356 898	2 502 306
Ordinært resultat etter skattekostnad	3	-1 356 898	2 502 306
Årsresultat		-1 356 898	2 502 306
Årsresultat etter minoritetsinteresser		-1 356 898	2 502 306
Totalresultat		-1 356 898	2 502 306
Overføringer og disponeringer			
Ordinært utbytte			2 317 000



Resultatregnskap

Beløp i: NOK	Note	2022	2021
Overføringer til/fra annen egenkapital		-1 356 898	185 306
Sum overføringer og disponeringer		-1 356 898	2 502 306



Balanse

Beløp i: NOK	Note	2022	2021
BALANSE - EIENDELER			
Anleggsmidler			
Immaterielle eiendeler			
Sum immaterielle eiendeler		0	0
Varige driftsmidler			
Driftsløsøre, inventar, verktøy, kontormaskiner og lignende	4	327 914	327 914
Sum varige driftsmidler		327 914	327 914
Finansielle anleggsmidler			
Investeringer i aksjer og andeler		375 342	375 342
Sum finansielle anleggsmidler		375 342	375 342
Sum anleggsmidler		703 256	703 256
Omløpsmidler			
Varer			
Sum varer		0	0
Fordringer			
Andre fordringer		1 000	17 816
Sum fordringer		1 000	17 816
Investeringer			
Markedsbaserte aksjer	1,5	18 276 150	18 765 663
Sum investeringer		18 276 150	18 765 663
Bankinnskudd, kontanter og lignende			
Bankinnskudd, kontanter og lignende	6	1 098 017	3 823 770
Sum bankinnskudd, kontanter og lignende		1 098 017	3 823 770
Sum omløpsmidler		19 375 167	22 607 250
SUM EIENDELER		20 078 423	23 310 506



Balanse

Beløp i: NOK	Note	2022	2021
BALANSE - EGENKAPITAL OG GJELD			
Egenkapital			
Innskutt egenkapital			
Selskapskapital	7	3 860 000	3 794 000
Beholdning av egne aksjer	8	-484 000	-484 000
Overkurs		9 309 055	9 309 055
Annen innskutt egenkapital		0	0
Sum innskutt egenkapital		12 685 055	12 619 055
Opptjent egenkapital			
Annen egenkapital		6 250 078	9 294 976
Sum opptjent egenkapital		6 250 078	9 294 976
Sum egenkapital	9	18 935 133	21 914 031
Gjeld			
Langsiktig gjeld			
Sum avsetninger for forpliktelser		0	0
Annen langsiktig gjeld			
Sum annen langsiktig gjeld		0	0
Sum langsiktig gjeld		0	0
Kortsiktig gjeld			
Leverandørgjeld		48 126	3 850
Skyldige offentlige avgifter		8 839	63 926
Annen kortsiktig gjeld		1 086 326	1 328 700
Sum kortsiktig gjeld		1 143 290	1 396 475
Sum gjeld		1 143 290	1 396 475
SUM EGENKAPITAL OG GJELD		20 078 423	23 310 506



Brønnøysundregistrene

ÅRSREGNSKAP FOR REGNSKAPSÅRET 2022 - GENERELL INFORMASJON

Journalnummer: 2023 388031

Enheten

Organisasjonsnummer: 839 027 982
Organisasjonsform: Aksjeselskap
Foretaksnavn: TINVEST AS
Forretningsadresse: v/Ole Bjørn Holta Skahjem
Framnesveien 3B
3222 SANDEFJORD

Regnskapsår

Årsregnskapets periode: 01.01.2022 - 31.12.2022

Konsern

Morselskap i konsern: Nei

Regnskapsregler

Regler for små foretak benyttet: Ja
Benyttet ved utarbeidelsen av
årsregnskapet til selskapet: Regnskapslovens alminnelige regler

Årsregnskapet fastsatt av kompetent organ

Bekreftet av representant for selskapet: Ole Børn Skahjem
Dato for fastsettelse av årsregnskapet: 25.04.2023

Revisjon

Årsregnskapet er utarbeidet av ekstern
autorisert regnskapsfører: Ja
Ekstern autorisert regnskapsfører har i
løpet av regnskapsåret bistått ved den
løpende regnskapsføringen eller utført
andre tjenester for selskapet enn å
utarbeide årsregnskapet: Ja

Grunnlag for avgivelse

År 2022: Årsregnskap er elektronisk innlevert.
År 2021: Tall er hentet fra elektronisk innlevert årsregnskap fra 2022.

Det er ikke krav til at årsregnskapet m.v. som sendes til Regnskapsregisteret er undertegnet. Kontrollen på at dette er utført ligger hos revisor/enhetens øverste organ. Sikkerheten ivaretas ved at innsender har rolle/rettighet for innsending av årsregnskapet via Altinn, og ved at det bekreftes at årsregnskapet er fastsatt av kompetent organ.

Brønnøysundregistrene, 20.05.2023

Brønnøysundregistrene
Postadresse: Postboks 900, 8910 Brønnøysund
Telefon: 75 00 75 00
E-post: firmapost@brreg.no Internett: www.brreg.no
Organisasjonsnummer: 974 760 673



Organisasjonsnr: 839 027 982
TINVEST AS

RESULTATREGNSKAP

Beløp i: NOK	Note	2022	2021
RESULTATREGNSKAP			
Inntekter			
Sum inntekter		0	0
Kostnader			
Lønnskostnad	2	390 976	776 078
Annen driftskostnad		293 878	564 260
Sum kostnader		684 854	1 340 338
Driftsresultat		-684 854	-1 340 338
Finansinntekter og finanskostnader			
Annen renteinntekt		18 727	14 878
Annen finansinntekt		1 113 774	1 348 103
Verdiøkning andre finansielle instrumenter vurdert til virkelig verdi			2 730 349
Sum finansinntekter		1 132 501	4 093 331
Nedskrivning av finansielle eiendeler	5	1 804 360	
Annen rentekostnad		185	1 682
Annen finanskostnad			249 006
Sum finanskostnader		1 804 545	250 687
Netto finans		-672 043	3 842 643
Ordinært resultat før skattekostnad	3	-1 356 898	2 502 306
Ordinært resultat etter skattekostnad	3	-1 356 898	2 502 306
Årsresultat		-1 356 898	2 502 306
Årsresultat etter minoritetsinteresser		-1 356 898	2 502 306
Totalresultat		-1 356 898	2 502 306
Overføringer og disponeringer			
Ordinært utbytte			2 317 000
Overføringer til/fra annen egenkapital		-1 356 898	185 306
Sum overføringer og disponeringer		-1 356 898	2 502 306



Organisasjonsnr: 839 027 982
TINVEST AS

BALANSE

Beløp i: NOK	Note	2022	2021
BALANSE - EIENDELER			
Anleggsmidler			
Immaterielle eiendeler			
Sum immaterielle eiendeler		0	0
Varige driftsmidler			
Driftsløsøre, inventar, verktøy, kontormaskiner og lignende			
	4	327 914	327 914
Sum varige driftsmidler		327 914	327 914
Finansielle anleggsmidler			
Investeringer i aksjer og andeler			
		375 342	375 342
Sum finansielle anleggsmidler		375 342	375 342
Sum anleggsmidler		703 256	703 256
Omløpsmidler			
Varer			
Sum varer		0	0
Fordringer			
Andre fordringer			
		1 000	17 816
Sum fordringer		1 000	17 816
Investeringer			
Markedsbaserte aksjer			
	1,5	18 276 150	18 765 663
Sum investeringer		18 276 150	18 765 663
Bankinnskudd, kontanter og lignende			
Bankinnskudd, kontanter og lignende			
	6	1 098 017	3 823 770
Sum bankinnskudd, kontanter og lignende		1 098 017	3 823 770
Sum omløpsmidler		19 375 167	22 607 250
SUM EIENDELER		20 078 423	23 310 506
BALANSE - EGENKAPITAL OG GJELD			
Egenkapital			
Innskutt egenkapital			
Selskapskapital	7	3 860 000	3 794 000



Beholdning av egne aksjer	8	-484 000	-484 000
Overkurs		9 309 055	9 309 055
Annen innskutt egenkapital		0	0
Sum innskutt egenkapital		12 685 055	12 619 055
Opptjent egenkapital			
Annen egenkapital		6 250 078	9 294 976
Sum opptjent egenkapital		6 250 078	9 294 976
Sum egenkapital	9	18 935 133	21 914 031
Gjeld			
Langsiktig gjeld			
Sum avsetninger for forpliktelser		0	0
Annen langsiktig gjeld		0	0
Sum annen langsiktig gjeld		0	0
Sum langsiktig gjeld		0	0
Kortsiktig gjeld			
Leverandørgjeld		48 126	3 850
Skyldige offentlige avgifter		8 839	63 926
Annen kortsiktig gjeld		1 086 326	1 328 700
Sum kortsiktig gjeld		1 143 290	1 396 475
Sum gjeld		1 143 290	1 396 475
SUM EGENKAPITAL OG GJELD		20 078 423	23 310 506



Organisasjonsnr: 839 027 982
TINVEST AS

NOTEOPPLYSNINGER - SELSKAP - alle poster oppgitt i hele tall

Note

1

Regnskapsprinsipper

Årsregnskapet er satt opp i samsvar med regnskapsloven 1998. Det er utarbeidet etter norske regnskapsstandarder. I utgangspunktet er det reglene for regnskapsoppstilling for små foretak som er benyttet. Hovedregel for vurdering og klassifisering av eiendeler og gjeld. Eiendeler bestemt til varig eie eller bruk er klassifisert som anleggsmidler. Andre eiendeler er klassifisert som omløpsmidler. Fordringer som skal tilbakebetales innen et år er uansett klassifisert som omløpsmidler. Ved klassifiseringen av kortsiktig og langsiktig gjeld er analoge kriterier lagt til grunn. Anleggsmidler vurderes til anskaffelseskost, men nedskrives til virkelig verdi når verdifallet forventes ikke å være forbigående. Anleggsmidler med begrenset økonomisk levetid avskrives planmessig. Langsiktig gjeld balanseføres til nominelt mottatt beløp på etableringstidspunktet. Langsiktig gjeld oppskrives ikke til virkelig verdi som følge av renteendring. Omløpsmidler vurderes til laveste av anskaffelseskost og virkelig verdi. Kortsiktig gjeld balanseføres til nominelt mottatt beløp på etableringstidspunktet. Kortsiktig gjeld oppskrives ikke til virkelig verdi som følge av renteendring. Enkelte poster er vurdert etter andre regler, og redegjøres for nedenfor. Varige driftsmidler Varige driftsmidler avskrives over forventet økonomisk levetid. Avskrivningene er som hovedregel fordelt lineært over antatt økonomisk levetid. Fordringer Kundefordringer og andre fordringer oppføres til pålydende etter fradrag for avsetning til forventet tap. Avsetning til tap gjøres på grunnlag av en individuell vurdering av de enkelte fordringene. I tillegg gjøres det for øvrige kundefordringer en uspesifisert avsetning for å dekke antatt tap. Skatter Skatter kostnadsføres når de påløper, det vil si at skattekostnaden er knyttet til det regnskapsmessige resultat før skatt. Skattekostnaden består av betalbar skatt (skatt på årets skattepliktige inntekt) og endring i netto utsatt skatt. Skattekostnaden fordeles på ordinært resultat og resultat av ekstraordinære poster i henhold til skattegrunnlaget. Utsatt skatt og utsatt skattefordel er presentert netto i balansen.

Note

1

Er det usikkerhet om fortsatt drift?: Nei

Note

2

Antall årsverk i regnskapsåret

0.00

Note



2

Spesifisering av resultatregnskapet

Lønnskostnader

<u>Lønn</u>	<u>Årets</u>	<u>Fjorårets</u>
	339182.00	675000.00
<u>Folketrygdavgift</u>	<u>Årets</u>	<u>Fjorårets</u>
	48045.00	95794.00
<u>Andre ytelser</u>	<u>Årets</u>	<u>Fjorårets</u>
	3750.00	5283.00
<u>Sum lønnskostnader</u>	<u>Årets</u>	<u>Fjorårets</u>
	390977.00	776077.00

Note

Ekstraordinære inntekter og kostnader

<u>Sum</u>	<u>Beløp</u>
<u>Balanseført verdi 31.12.</u>	<u>Varige driftsmidler</u> <u>Immaterielle eiend.</u>

Konsernregnskap

Morselskapet sitt navn

Forretningskontor for morselskapet

Begrunnelse for at datterselskap er utelatt fra konsolideringen

Konsern, tilknyttet selskap m.v. - fordringer og gjeld

Fordringer

<u>Samlet beløp - tilknyttet selskap</u>	<u>Årets</u>	<u>Fjorårets</u>
<u>Samlet beløp - foretak i samme konsern</u>	<u>Årets</u>	<u>Fjorårets</u>
<u>Samlet beløp - foretak i samme konsern</u>	<u>Årets</u>	<u>Fjorårets</u>
<u>Samlet beløp - felles kontrollert virksomhet</u>	<u>Årets</u>	<u>Fjorårets</u>



Pantstillelse Beløp

Beholdning av egne aksjer Antall Pålydende Andel av aksjek.

Note

3


Lån og sikkerhetsstillelse til medlemmer

Er det gitt lån eller sikkerhetsstillelse til ledende personer: Nei

Opplysninger om:

Medlemmer av:

Mer om lån og sikkerhetsstillelse



Årsoppgjør 2022

Tinvest AS

ORG.NR.: 839 027 982

- Resultatregnskap
- Balanse
- Noter
- Revisors beretning



Tinvest AS

Resultatregnskap			
	Note	2022	2021
DRIFTSINNTEKTER			
DRIFTSKOSTNADER			
Lønnskostnader	2	390 976	776 078
Annen driftskostnad		293 878	564 260
Sum driftskostnader		684 854	1 340 338
Driftsresultat		-684 854	-1 340 338
FINANSIELLE POSTER			
Annen renteinntekt		18 727	14 878
Annen finansinntekt		1 113 774	1 348 103
Verdiøk. av markedsbaserte fin. omløpsmidler		0	2 730 349
Nedskrivning av andre finansielle omløpsmidler	5	1 804 360	0
Annen rentekostnad		185	1 682
Annen finanskostnad		0	249 006
Resultat av finansielle poster		-672 043	3 842 643
Ordinært resultat før skattekostnad	3	-1 356 898	2 502 306
Årsresultat		-1 356 898	2 502 306
DISPONERING AV ÅRSRESULTAT			
Overføring annen egenkapital		-1 356 898	185 306
Avsatt til ordinært utbytte		0	2 317 000
Sum disponert		-1 356 898	2 502 306



Tinvest AS

Balanse			
	Note	2022	2021
EIENDELER			
ANLEGGSMIDLER			
Driftsløsøre, inventar, biler o.l.	4	327 914	327 914
Investeringer i aksjer og andeler		375 342	375 342
Sum anleggsmidler		703 256	703 256
OMLØPSMIDLER			
Andre fordringer		1 000	17 817
Markedsbaserte aksjer	1,5	18 276 150	18 765 663
Bankinnskudd, kontanter o.l.	6	1 098 017	3 823 770
Sum omløpsmidler		19 375 167	22 607 250
Sum eiendeler		20 078 423	23 310 506



Tinvest AS

Balanse			
	Note	2022	2021
EGENKAPITAL OG GJELD			
EGENKAPITAL			
Aksjekapital	7	3 860 000	3 794 000
Egne aksjer	8	-484 000	-484 000
Overkurs		9 309 055	9 309 055
Sum innskutt egenkapital		12 685 055	12 619 055
Annen egenkapital		6 250 078	9 294 976
Sum opptjent egenkapital		6 250 078	9 294 976
Sum egenkapital	9	18 935 133	21 914 031
GJELD			
Leverandørgjeld		48 126	3 850
Skyldige offentlige avgifter		8 839	63 926
Annen kortsiktig gjeld		1 086 326	1 328 700
Sum kortsiktig gjeld		1 143 290	1 396 475
Sum gjeld		1 143 290	1 396 475
Sum egenkapital og gjeld		20 078 423	23 310 506

Sandefjord, 25.04.2023
Styret for Tinvest AS

Ole Bjørn Holta Skahjem
Styrets leder



Tinvest AS

Noter til årsregnskapet 2022

Note 1 Regnskapsprinsipper

Årsregnskapet er satt opp i samsvar med regnskapsloven og god regnskapsskikk. Det er utarbeidet etter norske regnskapsstandarder for små foretak.

Hovedregel for vurdering og klassifisering av eiendeler og gjeld

Eiendeler bestemt til varig eie eller bruk er klassifisert som anleggsmidler. Andre eiendeler er klassifisert som omløpsmidler. Fordringer som skal tilbakebetales innen et år er klassifisert som omløpsmidler. Ved klassifisering av kortsiktig og langsiktig gjeld er analoge kriterier lagt til grunn.

Anleggsmidler vurderes til anskaffelseskost, men nedskrives til virkelig verdi når verdifallet ikke forventes å være forbigående. Anleggsmidler med begrenset økonomiske levetid avskrives planmessig.

Langsiktig gjeld balanseføres til nominelt beløp på etableringstidspunktet.

Omløpsmidler vurderes til laveste av anskaffelseskost og virkelig verdi. Kortsiktig gjeld balanseføres til nominelt beløp på etableringstidspunktet.

Aksjer i andre selskaper (omløpsaksjer)

Finansielle omløpsmidler som inngår i en handelsportefølje og børsaksjer vurderes til virkelig verdi på balansedagen. Andre aksjer er vurdert til det laveste av kostpris og antatt markedsverdi.

Skatt

Skattekostnadene i resultatregnskapet omfatter periodens betalbare skatt og endring i utsatt skatt fratrukket eventuelt bokført utsatt skattefordel. Utsatt skatt er beregnet med 22 % for 2022 og 22% for 2023 på grunnlag av de midlertidige forskjeller som eksisterer mellom regnskapsmessige og skattemessige verdier, samt skattemessig underskudd til framføring ved utgangen av regnskapsåret.

Note 2 Lønnskostnader, antall ansatte, godtgjørelse, lån, revisjonshonorar m.v.

Antall sysselsatte årsverk		1	1
Lån / ytelser til ledende personer	Rentesats	2022	2021
Ansatte,aksjeeiere,styremedlemmer,nærstående parter			
Lån / sikkerhetsstillelse medregnet rente:	0,00 %	0	0



Tinvest AS

Noter til årsregnskapet 2022

Note 3 Skatt

Skattegrunnlaget	2022	2021
Resultat før skattekostnad	-1 356 898	2 502 306
Permanente forskjeller	17 754	649
Skattefritt aksjeutbytte	-1 021 374	-1 020 140
3% inntektsføring av utbytte aksjer / andeler	30 641	30 604
Skattefri gevinst /tap salg aksjer	-92 400	-78 958
Regulering av aksjer	1 804 360	-2 730 349
Endring i midlertidige forskjeller	-22 715	22 715
Fremført underskudd	-4 749 575	-3 476 403
Skattegrunnlag	-5 390 207	-4 749 575

Skattekostnad	2022	2021
Betalbar skatt på årets resultat	0	0
Endring i utsatt skatt	0	0
Skattekostnad i resultatregnskapet	0	0
Nominell skattesats i % av resultat før skatt	0,00 %	0,00 %

Midlertidige forskjeller knyttet til	31.12.21	31.12.22	Endring
Negativ fordringsreserve	-22 715	0	-22 715
Sum midlertidige forskjeller	-22 715	0	-22 715
Underskudd til framføring	-4 749 575	-5 390 207	640 632
Netto midlertidige forskjeller pr 31.12.	-4 772 290	-5 390 207	617 917
Ikke med i beregnet utsatt skatt/skattefordel	-4 772 292	-5 390 207	617 915
Utsatt skatt 22% / 22%	0	0	-0
Grunnlag utsatt skattefordel	0	0	-0
Utsatt skattefordel 22% / 22%	0	0	-0

Selskapet har valgt å ikke bokføre utsatt skattefordel i samsvar med valgadgangen for små foretak.

Note 4 Varige driftsmidler og immaterielle eiendeler

	Driftsløsøre, inventar o.l	Totalt
Anskaffelseskost 01.01.	327 914	327 914
Tilgang i året	0	0
Avgang kostpris	0	0
Akk. ordinære avskrivninger	0	0
Bokført verdi 31.12.	327 914	327 914
Skattemessig verdi 31.12.	327 914	327 914
Midlertidige forskjeller	0	0
Avskrivningssats %	0 %	
Årets ordinære avskrivninger	0	0
- Årets salgsgvinst	0	0
+ Årets tap	0	0
Netto resultatført	0	0
Årets saldoavskrivninger	0	0
Endring midlertidige forskjeller	0	0

Varige driftsmidler avskrives over forventet økonomisk levetid. Avskrivningene er som hovedregel lineært over antatt økonomisk levetid.



Tinvest AS

Noter til årsregnskapet 2022

Note 5 Finansielle omløpsmidler / investeringer

	Markeds- verdi	Balanseverdi
Aksjer og andeler	18 276 150	18 276 150

Markedsbaserte aksjer er bokført til markedsverdi pr 31.12.2022.

Note 6 Bundet bankinnskudd

	2022	2021
Bundet bankinnskudd vedr. forskuddstrekk	0	0

Note 7 Aksjekapital og aksjonærinformasjon

Selskapets aksjonærer er	Antall	Eierandel
Ole Bjørn Skahjem	1 292	67 % daglig leder / styrets leder
Karianne Skahjem	132	7 %
Gro Svenning Skahjem	132	7 %
Bjørn Erik Skahjem	132	7 %
Tinvest AS	242	13 %

Aksjekapital: 1 930 stk à 2 000 3 860 000

Alle aksjene gir samme rettigheter i selskapet

Note 8 Egne aksjer

Egne aksjer ble ervervet som følge av fusjon med Tinvest Holding AS i 2021.

Antall aksjer og vederlag	Antall	% av AK	2022	2021
Beholdning pr 1.1.	242	13 %	242	0
Ervervet	0	0 %	0	242
Avhendet	0	0 %	0	0
Beholdning pr 31.12.	242	13 %	242	242

Note 9 Egenkapital


	Aksjekapital	Egne aksjer	Overkurs	Annen egenkapital	Sum
Pr 31.12.21	3 794 000	-484 000	9 309 055	9 294 976	21 914 031
Årets resultat				-1 356 898	-1 356 898
Ordinært utbytte				0	0
Tilleggsutbytte				-1 688 000	-1 688 000
Kontantinnskudd	66 000		0		66 000
Pr 31.12.22	3 860 000	-484 000	9 309 055	6 250 078	18 935 133



Årsoppgjør 2022 Tinvest AS

Name	Date
Skahjem, Ole Bjørn Holta	2023-05-03

Identification

 bankID Skahjem, Ole Bjørn Holta



This document contains electronic signatures using EU-compliant PAdES - PDF
Advanced Electronic Signatures (Regulation (EU) No 910/2014 (eIDAS))



revisjon & rådgivning

Til generalforsamlingen i Tinvest AS

Uavhengig revisors beretning for 2022

Konklusjon

Vi har revidert Tinvest AS sitt årsregnskap som viser et underskudd på kr 1.356.898.. Årsregnskapet består av balanse per 31. desember 2022, resultatregnskap for regnskapsåret avsluttet per denne datoen og noter til årsregnskapet, herunder et sammendrag av viktige regnskapsprinsipper.

Etter vår mening

- oppfyller årsregnskapet gjeldende lovkrav, og
- gir årsregnskapet et rettviseende bilde av selskapets finansielle stilling per 31. desember 2022 og av dets resultat for regnskapsåret avsluttet per denne datoen i samsvar med regnskapslovens regler og god regnskapsskikk i Norge.

Grunnlag for konklusjonen

Vi har gjennomført revisjonen i samsvar med de internasjonale revisjonsstandardene International Standards on Auditing (ISA-ene). Våre oppgaver og plikter i henhold til disse standardene er beskrevet nedenfor under Revisors oppgaver og plikter ved revisjonen av årsregnskapet. Vi er uavhengige av selskapet slik det kreves i lov, forskrift og International Code of Ethics for Professional Accountants (inkludert internasjonale uavhengighetsstandarder) utstedt av the International Ethics Standards Board for Accountants (IESBA-reglene), og vi har overholdt våre øvrige etiske forpliktelser i samsvar med disse kravene. Innhentet revisjonsbevis er etter vår vurdering tilstrekkelig og hensiktsmessig som grunnlag for vår konklusjon.

Ledelsens ansvar for årsregnskapet

Ledelsen (styret og daglig leder) er ansvarlig for å utarbeide årsregnskapet og for at det gir et rettviseende bilde i samsvar med regnskapslovens regler og god regnskapsskikk i Norge. Ledelsen er også ansvarlig for slik intern kontroll som den finner nødvendig for å kunne utarbeide et årsregnskap som ikke inneholder vesentlig feilinformasjon, verken som følge av misligheter eller utilsiktede feil.

Ved utarbeidelsen av årsregnskapet må ledelsen ta standpunkt til selskapets evne til fortsatt drift og opplyse om forhold av betydning for fortsatt drift. Forutsetningen om fortsatt drift skal legges til grunn for årsregnskapet så lenge det ikke er sannsynlig at virksomheten vil bli avvirket.





revisjon & rådgivning

Revisors oppgaver og plikter ved revisjonen av årsregnskapet

Vårt mål er å oppnå betryggende sikkerhet for at årsregnskapet som helhet ikke inneholder vesentlig feilinformasjon, verken som følge av misligheter eller utilsiktede feil, og å avgi en revisjonsberetning som inneholder vår konklusjon. Betryggende sikkerhet er en høy grad av sikkerhet, men ingen garanti for at en revisjon utført i samsvar med ISA-ene, alltid vil avdekke vesentlig feilinformasjon som eksisterer. Feilinformasjon kan oppstå som følge av misligheter eller utilsiktede feil. Feilinformasjon blir vurdert som vesentlig dersom den enkeltvis eller samlet med rimelighet kan forventes å påvirke økonomiske beslutninger som brukerne foretar basert på årsregnskapet for Tinvest AS.

For videre beskrivelse av revisors oppgaver og plikter vises det til:
<https://revisorforeningen.no/revisjonsberetninger>

Andre forhold

Avlagt årsregnskap for foregående periode er ikke revidert og sammenligningstallene er dermed ikke revidert. Dette forholdet har ingen betydning for vår konklusjon om årsregnskapet.

Sandefjord, 25.04.2023
HLO revisjon & rådgivning AS

Marthe Bjørnstad
statsautorisert revisor
(elektronisk signert)





Rev ber Tinvest AS


Name

Bjørnstad, Marthe

Date

2023-05-03

Identification

 bankID Bjørnstad, Marthe
FR MOBIL



This document contains electronic signatures using EU-compliant PAdES - PDF
Advanced Electronic Signatures (Regulation (EU) No 910/2014 (eIDAS))