



ÅRSREGNSKAPET FOR REGNSKAPSÅRET 2022 - GENERELL INFORMASJON

Enheten

Organisasjonsnummer: 822 021 662
Organisasjonsform: Aksjeselskap
Foretaksnavn: VALHALL-INDUSTRI AS
Forretningsadresse: Stolvstadlia 16
2360 RUDSHØGDA

Regnskapsår

Årsregnskapets periode: 01.01.2022 - 31.12.2022

Konsern

Morselskap i konsern: Nei

Regnskapsregler

Regler for små foretak benyttet: Ja
Benyttet ved utarbeidelsen av årsregnskapet til selskapet: Regnskapslovens alminnelige regler

Årsregnskapet fastsatt av kompetent organ

Bekreftet av representant for selskapet: Jukka Matias Lehtinen
Dato for fastsettelse av årsregnskapet: 30.06.2023

Grunnlag for avgivelse

År 2022: Årsregnskapet er elektronisk innlevert
År 2021: Tall er hentet fra elektronisk innlevert årsregnskap fra 2022

Det er ikke krav til at årsregnskapet m.v. som sendes til Regnskapsregisteret er undertegnet. Kontrollen på at dette er utført ligger hos revisor/enhetens øverste organ. Sikkerheten ivaretas ved at innsender har rolle/rettighet for innsending av årsregnskapet via Altinn, og ved at det bekreftes at årsregnskapet er fastsatt av kompetent organ.

Brønnøysundregistrene, 05.07.2024



Resultatregnskap

Beløp i: NOK	Note	2022	2021
RESULTATREGNSKAP			
Inntekter			
Salgsinntekt		26 553 947	13 966 616
Annen driftsinntekt		2 500	
Sum inntekter		26 556 447	13 966 616
Kostnader			
Varekostnad		12 023 899	6 775 815
Lønnskostnad	1	5 859 815	2 668 221
Avskrivning av driftsmidler og immaterielle eiendeler	2	483 859	131 307
Annen driftskostnad	1	7 177 065	4 083 656
Sum kostnader		25 544 638	13 658 998
Driftsresultat		1 011 808	307 618
Finansinntekter og finanskostnader			
Annen renteinntekt		856	1 750
Annen finansinntekt		43 158	10 391
Sum finansinntekter		44 014	12 140
Annen rentekostnad		212 245	70 771
Annen finanskostnad		72 561	38 695
Sum finanskostnader		284 806	109 466
Netto finans		-240 792	-97 326
Ordinært resultat før skattekostnad		771 016	210 292
Skattekostnad på resultat	3	182 342	46 396
Ordinært resultat etter skattekostnad		588 674	163 896
Årsresultat	4	588 674	163 896
Årsresultat etter minoritetsinteresser		588 674	163 896
Totalresultat		588 674	163 896



Resultatregnskap

Beløp i: NOK	Note	2022	2021
Overføringer og disponeringer			
Udekket tap			10 413
Avsatt til annen egenkapital		588 674	153 483
Sum overføringer og disponeringer		588 674	163 896



Balanse

Beløp i: NOK	Note	2022	2021
BALANSE - EIENDELER			
Anleggsmidler			
Immaterielle eiendeler			
Utsatt skattefordel	3		
Varige driftsmidler			
Tomter, bygninger o.a. fast eiendom	2		
Maskiner og anlegg	2	104 000	
Skip og flytende installasjoner	2		
Driftsløsøre, inventar o.a. utstyr	2	2 368 796	2 725 050
Sum varige driftsmidler	2, 5	2 472 796	2 725 050
Finansielle anleggsmidler			
Lån til foretak i samme konsern	6, 7	555 720	555 721
Sum finansielle anleggsmidler		555 720	555 721
Sum anleggsmidler		3 028 517	3 280 771
Omløpsmidler			
Varer			
Sum varer		836 641	
Fordringer			
Kundefordringer		2 193 225	1 349 557
Andre kortsiktige fordringer		151 174	53 634
Sum fordringer		2 344 400	1 403 191
Bankinnskudd, kontanter og lignende			
Bankinnskudd, kontanter o.l.	8	347 607	147 731
Sum bankinnskudd, kontanter og lignende		347 607	147 731
Sum omløpsmidler		3 528 648	1 550 922
SUM EIENDELER		6 557 164	4 831 693



Balanse

Beløp i: NOK	Note	2022	2021
BALANSE - EGENKAPITAL OG GJELD			
Egenkapital			
Innskutt egenkapital			
Aksjekapital	9	57 900	57 900
Beholdning av egne aksjer	9		
Overkurs		227 100	227 100
Sum innskutt egenkapital		285 000	285 000
Opptjent egenkapital			
Annen egenkapital	10	742 157	153 483
Udisponert resultat			
Sum opptjent egenkapital		742 157	153 483
Sum egenkapital	4	1 027 157	438 483
Gjeld			
Langsiktig gjeld			
Utsatt skatt	3	143 666	55 563
Sum avsetninger for forpliktelser		143 666	55 563
Annen langsiktig gjeld			
Konvertible lån	5		
Obligasjonslån	5		
Gjeld til kredittinstitusjoner	5	2 431 601	1 463 253
Langsiktig konserngjeld	5		1 352 397
Øvrig langsiktig gjeld	5		
Sum annen langsiktig gjeld	5	2 431 601	2 815 650
Sum langsiktig gjeld		2 575 267	2 871 213
Kortsiktig gjeld			
Gjeld til kredittinstitusjoner	5	957 856	
Leverandørgjeld		953 178	968 484
Betalbar skatt	3	94 239	
Skyldig offentlige avgifter		472 716	289 275
Annen kortsiktig gjeld		476 751	264 240
Sum kortsiktig gjeld		2 954 740	1 521 998



Balanse

Beløp i: NOK	Note	2022	2021
Sum gjeld		5 530 007	4 393 211
SUM EGENKAPITAL OG GJELD		6 557 164	4 831 693



Brønnøysundregistrene

ÅRSREGNSKAP FOR REGNSKAPSÅRET 2022 - GENERELL INFORMASJON

Journalnummer: 2023 710873

Enheten

Organisasjonsnummer: 822 021 662
Organisasjonsform: Aksjeselskap
Foretaksnavn: VALHALL-INDUSTRI AS
Forretningsadresse: Stolvstadlia 16
2360 RUDSHØGDA

Regnskapsår

Årsregnskapets periode: 01.01.2022 - 31.12.2022

Konsern

Morselskap i konsern: Nei

Regnskapsregler

Regler for små foretak benyttet: Ja
Benyttet ved utarbeidelsen av
årsregnskapet til selskapet: Regnskapslovens alminnelige regler

Årsregnskapet fastsatt av kompetent organ

Bekreftet av representant for selskapet: Jukka Matias Lehtinen
Dato for fastsettelse av årsregnskapet: 30.06.2023

Revisjon

Årsregnskapet er utarbeidet av ekstern
autorisert regnskapsfører: Ja
Ekstern autorisert regnskapsfører har i
løpet av regnskapsåret bistått ved den
løpende regnskapsføringen eller utført
andre tjenester for selskapet enn å
utarbeide årsregnskapet: Ja

Grunnlag for avgivelse

År 2022: Årsregnskap er elektronisk innlevert.
År 2021: Tall er hentet fra elektronisk innlevert årsregnskap fra 2022.

Det er ikke krav til at årsregnskapet m.v. som sendes til Regnskapsregisteret er undertegnet. Kontrollen på at dette er utført ligger hos revisor/enhetens øverste organ. Sikkerheten ivaretas ved at innsender har rolle/rettighet for innsending av årsregnskapet via Altinn, og ved at det bekreftes at årsregnskapet er fastsatt av kompetent organ.

Brønnøysundregistrene, 23.08.2023

Brønnøysundregistrene
Postadresse: Postboks 900, 8910 Brønnøysund
Telefon: 75 00 75 00
E-post: firmapost@brreg.no Internett: www.brreg.no
Organisasjonsnummer: 974 760 673



Organisasjonsnr: 822 021 662
VALHALL-INDUSTRI AS

RESULTATREGNSKAP

Beløp i: NOK	Note	2022	2021
RESULTATREGNSKAP			
Inntekter			
Salgsinntekt		26 553 947	13 966 616
Annen driftsinntekt		2 500	
Sum inntekter		26 556 447	13 966 616
Kostnader			
Varekostnad		12 023 899	6 775 815
Lønnskostnad	1	5 859 815	2 668 221
Avskrivning av driftsmidler og immaterielle eiendeler	2	483 859	131 307
Annen driftskostnad	1	7 177 065	4 083 656
Sum kostnader		25 544 638	13 658 998
Driftsresultat		1 011 808	307 618
Finansinntekter og finanskostnader			
Annen renteinntekt		856	1 750
Annen finansinntekt		43 158	10 391
Sum finansinntekter		44 014	12 140
Annen rentekostnad		212 245	70 771
Annen finanskostnad		72 561	38 695
Sum finanskostnader		284 806	109 466
Netto finans		-240 792	-97 326
Ordinært resultat før skattekostnad			
Skattekostnad på resultat	3	182 342	46 396
Ordinært resultat etter skattekostnad		588 674	163 896
Årsresultat	4	588 674	163 896
Årsresultat etter minoritetsinteresser		588 674	163 896
Totalresultat		588 674	163 896
Overføringer og disponeringer			
Udekket tap			10 413
Avsatt til annen egenkapital		588 674	153 483
Sum overføringer og disponeringer		588 674	163 896





Organisasjonsnr: 822 021 662
VALHALL-INDUSTRI AS

BALANSE

Beløp i: NOK	Note	2022	2021
BALANSE - EIENDELER			
Anleggsmidler			
Immaterielle eiendeler			
Utsatt skattefordel	3		
Varige driftsmidler			
Tomter, bygninger o.a.			
fast eiendom	2		
Maskiner og anlegg	2	104 000	
Skip og flytende			
installasjoner	2		
Driftsløsøre, inventar o.			
a. utstyr	2	2 368 796	2 725 050
Sum varige driftsmidler	2, 5	2 472 796	2 725 050
Finansielle anleggsmidler			
Lån til foretak i samme			
konsern	6, 7	555 720	555 721
Sum finansielle			
anleggsmidler		555 720	555 721
Sum anleggsmidler		3 028 517	3 280 771
Omløpsmidler			
Varer			
Sum varer		836 641	
Fordringer			
Kundefordringer		2 193 225	1 349 557
Andre kortsiktige			
fordringer		151 174	53 634
Sum fordringer		2 344 400	1 403 191
Bankinnskudd, kontanter			
og lignende			
Bankinnskudd, kontanter o.			
l.	8	347 607	147 731
Sum bankinnskudd,			
kontanter og lignende		347 607	147 731
Sum omløpsmidler		3 528 648	1 550 922
SUM EIENDELER		6 557 164	4 831 693

BALANSE - EGENKAPITAL OG GJELD

Egenkapital



Innskutt egenkapital			
Aksjekapital	9	57 900	57 900
Beholdning av egne aksjer	9		
Overkurs		227 100	227 100
Sum innskutt egenkapital		285 000	285 000
Opptjent egenkapital			
Annen egenkapital	10	742 157	153 483
Udisponert resultat			
Sum opptjent egenkapital		742 157	153 483
Sum egenkapital	4	1 027 157	438 483
Gjeld			
Langsiktig gjeld			
Utsatt skatt	3	143 666	55 563
Sum avsetninger for forpliktelser		143 666	55 563
Annen langsiktig gjeld			
Konvertible lån	5		
Obligasjonslån	5		
Gjeld til kredittinstitusjoner	5	2 431 601	1 463 253
Langsiktig konserngjeld	5		1 352 397
Øvrig langsiktig gjeld	5		
Sum annen langsiktig gjeld	5	2 431 601	2 815 650
Sum langsiktig gjeld		2 575 267	2 871 213
Kortsiktig gjeld			
Gjeld til kredittinstitusjoner			
Leverandørgjeld	5	957 856	
Betalbar skatt	3	94 239	968 484
Skyldig offentlige avgifter		472 716	289 275
Annen kortsiktig gjeld		476 751	264 240
Sum kortsiktig gjeld		2 954 740	1 521 998
Sum gjeld		5 530 007	4 393 211
SUM EGENKAPITAL OG GJELD		6 557 164	4 831 693



Organisasjonsnr: 822 021 662
VALHALL-INDUSTRI AS

NOTEOPPLYSNINGER - SELSKAP - alle poster oppgitt i hele tall

Note
8

Antall årsverk i regnskapsåret
8.00

Sum Beløp

Balanseført verdi 31.12. Varige driftsmidler Immaterielle eiend.

Konsernregnskap

Morselskapet sitt navn

Forretningskontor for morselskapet

Begrunnelse for at datterselskap er utelatt fra konsolideringen

Samlet beløp - tilknyttet selskap Årets Fjorårets

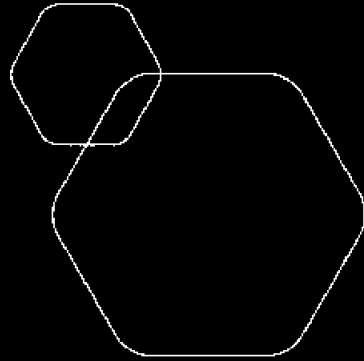
Samlet beløp - foretak i samme konsern Årets Fjorårets

Samlet beløp - foretak i samme konsern Årets Fjorårets

Samlet beløp - felles kontrollert virksomhet Årets Fjorårets

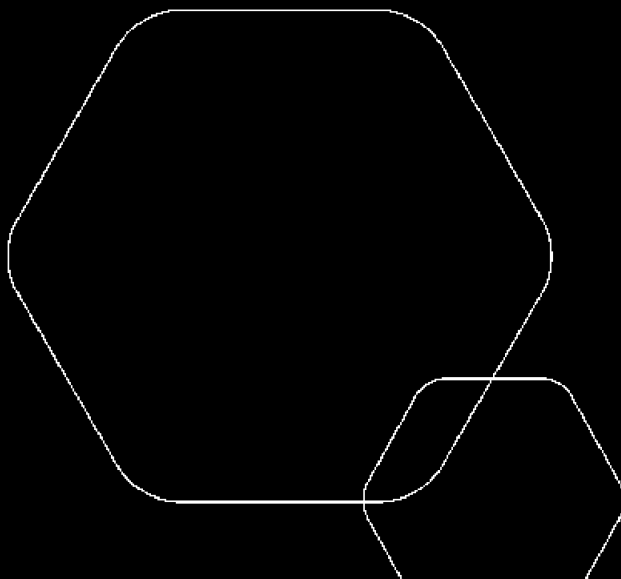
Pantstillelse Beløp

Beholdning av egne aksjer Antall Pålydende Andel av aksjek.



Årsregnskap 2022 Valhall-industri AS

Resultatregnskap
Balanse
Noter til regnskapet



Org.nr.: 822 021 662



BankID Signing
Sondre Havn Evensen
2023-08-15

BankID Signing
Jukka Matias Lehtinen
2023-08-15

RESULTATREGNSKAP

VALHALL-INDUSTRI AS

DRIFTSINNEKTER OG DRIFTSKOSTNADER	Note	2022	2021
Salgsinntekt		26 553 947	13 966 616
Annen driftsinntekt		2 500	0
Sum driftsinntekter		26 556 447	13 966 616
Varekostnad		12 023 899	6 775 815
Lønnskostnad	1	5 859 815	2 668 221
Avskrivning av driftsmidler og immaterielle eiendeler	2	483 859	131 307
Annen driftskostnad	1	7 177 065	4 083 656
Sum driftskostnader		25 544 638	13 658 998
Driftsresultat		1 011 808	307 618
FINANSINNEKTER OG FINANSKOSTNADER			
Annen renteinntekt		856	1 750
Annen finansinntekt		43 158	10 391
Annen rentekostnad		212 245	70 771
Annen finanskostnad		72 561	38 695
Resultat av finansposter		-240 792	-97 326
Resultat før skattekostnad		771 016	210 292
Skattekostnad på resultat	3	182 342	46 396
Resultat		588 674	163 896
EKSTRAORDINÆRE INNEKTER OG KOSTNADER			
Årsresultat	4	588 674	163 896
OVERFØRINGER			
Avsatt til annen egenkapital		588 674	153 483
Overført til udekket tap		0	-10 413
Sum overføringer		588 674	163 896



BALANSE

VALHALL-INDUSTRI AS

EIENDELER	Note	2022	2021
ANLEGGSMIDLER			
IMMATERIELLE EIENDELER			
VARIGE DRIFTSMIDLER			
Maskiner og anlegg	2	104 000	0
Driftsløsøre, inventar o.a. utstyr	2	2 368 796	2 725 050
Sum varige driftsmidler	2, 5	2 472 796	2 725 050
FINANSIELLE ANLEGGSMIDLER			
Lån til foretak i samme konsern	6, 7	555 720	555 721
Sum finansielle anleggsmidler		555 720	555 721
Sum anleggsmidler		3 028 517	3 280 771
OMLØPSMIDLER			
Lager av varer og annen beholdning		836 641	0
FORDRINGER			
Kundefordringer		2 193 225	1 349 557
Andre kortsiktige fordringer		151 174	53 634
Sum fordringer		2 344 400	1 403 191
INVESTERINGER			
Bankinnskudd, kontanter o.l.	8	347 607	147 731
Sum omløpsmidler		3 528 648	1 550 922
Sum eiendeler		6 557 164	4 831 693



BALANSE

VALHALL-INDUSTRI AS

EGENKAPITAL OG GJELD	Note	2022	2021
EGENKAPITAL			
INNSKUTT EGENKAPITAL			
Aksjekapital	9	57 900	57 900
Overkurs		227 100	227 100
Sum innskutt egenkapital		285 000	285 000
OPPTJENT EGENKAPITAL			
Annen egenkapital	10	742 157	153 483
Sum opptjent egenkapital		742 157	153 483
Sum egenkapital	4	1 027 157	438 483
GJELD			
AVSETNING FOR FORPLIKTELSE			
Utsatt skatt	3	143 666	55 563
Sum avsetning for forpliktelser		143 666	55 563
ANNEN LANGSIKTIG GJELD			
Gjeld til kredittinstitusjoner	5	2 431 601	1 463 253
Langsiktig konserngjeld	5	0	1 352 397
Sum annen langsiktig gjeld	5	2 431 601	2 815 650
KORTSIKTIG GJELD			
Gjeld til kredittinstitusjoner	5	957 856	0
Leverandørgjeld		953 178	968 484
Betalbar skatt	3	94 239	0
Skyldig offentlige avgifter		472 716	289 275
Annen kortsiktig gjeld		476 751	264 240
Sum kortsiktig gjeld		2 954 740	1 521 998
Sum gjeld		5 530 007	4 393 211
Sum egenkapital og gjeld		6 557 164	4 831 693

Rudshøgda
Styret i Valhall-industri AS

Sondre Havn Evensen
styreleder

Jukka Matias Lehtinen
styremedlem/daglig leder



Regnskapsprinsipper



Årsregnskapet er satt opp i samsvar med regnskapsloven og NRS 8 - God regnskapsskikk for små foretak.

DRIFTSINNTEKTER

Inntektsføring ved salg av varer skjer på leveringstidspunktet. Tjenester inntektsføres etter hvert som de leveres.

SKATT

Skattekostnaden i resultatregnskapet omfatter både periodens betalbare skatt og endring i utsatt skatt. Utsatt skatt er beregnet med 22 % på grunnlag av de midlertidige forskjeller som eksisterer mellom regnskapsmessige og skattemessige verdier, samt ligningsmessig underskudd til fremføring ved utgangen av regnskapsåret. Skatteøkende og skattereduserende midlertidige forskjeller som reverserer eller kan reverseres i samme periode er utlignet og nettoført.

KLASSIFISERING OG VURDERING AV ANLEGGSMIDLER

Anleggsmidler omfatter eiendeler bestemt til varig eie og bruk. Anleggsmidler er vurdert til anskaffelseskost. Varige driftsmidler balanseføres og avskrives over driftsmidlets økonomiske levetid. Avskrivningsperioden for fast eiendom anskaffet etter 2009 er dekomponert i en del som gjelder råbygget og en del som gjelder faste tekniske installasjoner. Varige driftsmidler nedskrives til gjenvinnbart beløp ved verdifall som forventes ikke å være forbigående. Gjenvinnbart beløp er det høyeste av netto salgsverdi og verdi i bruk. Verdi i bruk er nåverdi av fremtidige kontantstrømmer knyttet til eiendelen. Nedskrivningen reverseres når grunnlaget for nedskrivningen ikke lenger er til stede.

KLASSIFISERING OG VURDERING AV OMLØPSMIDLER

Omløpsmidler og kortsiktig gjeld omfatter normalt poster som forfaller til betaling innen ett år etter balansedagen, samt poster som knytter seg til varekretsløpet. Omløpsmidler vurderes til laveste verdi av anskaffelseskost og virkelig verdi.

VARER

Varer er vurdert til det laveste av anskaffelseskost og netto salgsverdi.

FORDRINGER

Kundefordringer og andre fordringer oppføres til pålydende etter fradrag for avsetning til forventet tap. Avsetning til tap gjøres på grunnlag av en individuell vurdering av de enkelte fordringene.

Note 1 Lønnskostnader

LØNSKOSTNADER

	2022	2021
Lønninger	4 801 184	2 106 303
Arbeidsgiveravgift	708 672	311 722
Pensjonskostnader	121 807	0
Andre ytelser	228 152	250 197
Sum	5 859 815	2 668 222

Selskapet har i 2022 sysselsatt 8 årsverk.

Samlet honorar til revisor eks. mva er kr 46 500.

Selskapet er pliktig til å ha offentlig tjenestepensjon, og har opprettet en slik avtale.



Note 2 Anleggsmidler

 BankID Signing
Sondre Havn Evensen
2023-08-15
 BankID Signing
Jukka Matias Lehtinen
2023-08-15

	Driftsløvsøre, inventar ol.	Sum
Anskaffelseskost pr. 01.01.22	2 884 214	2 884 214
+ Tilgang kjøpte driftsmidler	389 105	389 105
- Avgang i året	169 167	169 167
= Anskaffelseskost 31.12.22	3 104 152	3 104 152
Akkumulerte avskrivninger 31.12.22	631 357	631 357
= Bokført verdi 31.12.22	2 472 795	2 472 795
Årets ordinære avskrivninger	483 859	483 859
Økonomisk levetid	3-7 år	

Note 3 Skatt

Årets skattekostnad	2022	2021
Resultatført skatt på ordinært resultat:		
Betalbar skatt	94 239	0
Endring i utsatt skatt	88 103	46 396
Skattekostnad ordinært resultat	182 342	46 396
Skattepliktig inntekt:		
Resultat før skatt	771 016	210 291
Permanente forskjeller	57 807	600
Endring i midlertidige forskjeller	-71 912	-532 500
Anvendelse av fremførbart underskudd	-328 555	0
Skattepliktig inntekt	428 357	-321 609
Betalbar skatt i balansen:		
Betalbar skatt på årets resultat	94 239	0
Sum betalbar skatt i balansen	94 239	0


Skatteeffekten av midlertidige forskjeller som har gitt opphav til utsatt skatt og utsatte skattefordeler, spesifisert på typer av midlertidige forskjeller


	2022	2021	Endring
Varige driftsmidler	652 464	581 117	-71 346
Fordringer	565	0	-565
Sum	653 029	581 117	-71 912
Akkumulert fremførbart underskudd	0	-328 555	-328 555
Grunnlag for utsatt skatt	653 029	252 562	-400 467
Utsatt skatt (22 %)	143 666	55 564	-88 103



Note 4 Egenkapital

	Aksjekapital	Overkurs	Annen egenkapital	Sum egenkapital
Pr. 31.12.2021	57 900	227 100	153 482	438 482
Årets resultat			588 674	588 674
Pr 31.12.2022	57 900	227 100	742 156	1 027 156

 BankID Signing
Sondre Havn Evensen
2023-08-15

 BankID Signing
Jukka Matias Lehtinen
2023-08-15

Note 5 Gjeld til kredittinstitusjoner

Pantsikret gjeld

	2022	2021
Gjeld til kredittinstitusjoner	3 389 457	1 463 253
Øvrig langsiktig gjeld	0	1 352 397
Sum	3 389 457	2 815 650

Regnskapsført verdi av pantsikrede eiendeler

	2022	2021
Driftsmidler	2 472 795	2 711 027
Kundefordringer	2 000 000	
Varelager	836 641	
Sum pantsikrede eiendeler	5 309 436	2 711 027

Note 6 Mellomværende med selskap i samme konsern

	2022	2021
Fordringer		
Lån til foretak i samme konsern	555 720	555 720
Sum	555 720	555 720

Note 7 Fordringer og gjeld

	2022	2021
Fordringer med forfall > 1 år	555 720	555 721
Langsiktig gjeld med forfall >5 år	0	0



Note 8 Bankinnskudd

Innestående midler på skattetrekkkonto (bundne midler) er på kr. 191 171.



Note 9 Aksjonærer

AKSJEKAPITALEN I VALHALL-INDUSTRI AS PR. 31.12 BESTÅR AV:

	Antall	Pålydende	Bokført
Ordinære aksjer	1 930	30,0	57 900
Sum	1 930		57 900

EIERSTRUKTUR

De største aksjonærene i % pr. 31.12 var:

	Ordinære	Eierandel	Stemmeandel
Valhall-gruppen AS	1 930	100,0	100,0

Note 10 Fortsatt drift

Styrets arbeid i 2022 har i hovedsak bestått av å forvalte inntektene og redusere kostnadene for å sikre løpende drift. I budsjettene for 2023 er det lagt opp til en nøktern drift som skal skape en bærekraftig økonomi.

Styret i Valhall-industri AS forventer en nøytral løpende drift i nær framtid og på lengre sikt forventer man bedre tider da viktige bransjeindikatorer indikere bedre tider. Et overskudd vil da kunne rettferdiggjøre bruken av den utsatte skattefordelen.

Driften av Valhall-industri AS synes således ikke å medføre risiko for tap for kreditorene.

Grunnlaget for styrets konklusjon om fortsatt drift er basert på grunnlaget dagens drift er etablert på, den gode kommunikasjonen mot kreditorer og et konservativt anslag på inntekter i årene som kommer.



Til generalforsamlingen i Valhall-Industri AS

Enter Revisjon Finnmark AS

Markveien 57
Postboks 1206, 9504 Alta
Telefon: 78 49 40 40

epost: tm@enter-revisjon.no
Org. no: 997 397 649 MVA

Uavhengig revisors beretning

Konklusjon

Vi har revidert årsregnskapet for Valhall-Industri AS som viser et overskudd på NOK 588 674. Årsregnskapet består av balanse per 31. desember 2022, resultatregnskap for regnskapsåret avsluttet per denne datoen og noter til årsregnskapet, herunder et sammendrag av viktige regnskapsprinsipper.

Etter vår mening

- oppfyller årsregnskapet gjeldende lovkrav, og
- gir årsregnskapet et rettviseende bilde av selskapets finansielle stilling per 31. desember 2022, og av dets resultater for regnskapsåret avsluttet per denne datoen i samsvar med regnskapslovens regler og god regnskapsskikk i Norge.

Grunnlag for konklusjonen

Vi har gjennomført revisjonen i samsvar med International Standards on Auditing (ISA-ene). Våre oppgaver og plikter i henhold til disse standardene er beskrevet nedenfor under *Revisors oppgaver og plikter ved revisjonen av årsregnskapet*. Vi er uavhengige av selskapet i samsvar med kravene i relevante lover og forskrifter i Norge og International Code of Ethics for Professional Accountants (inkludert internasjonale uavhengighetsstandarder) utstedt av International Ethics Standards Board for Accountants (IESBA-reglene), og vi har overholdt våre øvrige etiske forpliktelser i samsvar med disse kravene. Innhentet revisjonsbevis er etter vår vurdering tilstrekkelig og hensiktsmessig som grunnlag for vår konklusjon.

Styrets og daglig leders ansvar for årsregnskapet

Styret og daglig leder (ledelsen) er ansvarlige for å utarbeide årsregnskapet og for at det gir et rettviseende bilde i samsvar med regnskapslovens regler og god regnskapsskikk i Norge. Ledelsen er også ansvarlig for slik internkontroll som den finner nødvendig for å kunne utarbeide et årsregnskap som ikke inneholder vesentlig feilinformasjon, verken som følge av misligheter eller utilsiktede feil.

Ved utarbeidelsen av årsregnskapet må ledelsen ta standpunkt til selskapets evne til fortsatt drift og opplyse om forhold av betydning for fortsatt drift. Forutsetningen om fortsatt drift skal legges til grunn for årsregnskapet så lenge det ikke er sannsynlig at virksomheten vil bli avvirket.

Revisors oppgaver og plikter ved revisjonen av årsregnskapet

Vårt mål er å oppnå betryggende sikkerhet for at årsregnskapet som helhet ikke inneholder vesentlig feilinformasjon, verken som følge av misligheter eller utilsiktede feil, og å avgi en revisjonsberetning som inneholder vår konklusjon. Betryggende sikkerhet er en høy grad av sikkerhet, men ingen garanti for at en revisjon utført i samsvar med ISA-ene, alltid vil avdekke vesentlig feilinformasjon. Feilinformasjon kan oppstå som følge av misligheter eller utilsiktede feil. Feilinformasjon er å anse som vesentlig dersom den enkeltvis eller samlet med rimelighet kan forventes å påvirke de økonomiske beslutningene som brukerne foretar på grunnlag av årsregnskapet.




Enter **Revisjon**

For videre beskrivelse av revisors oppgaver og plikter vises det til:
<https://revisorforeningen.no/revisjonsberetninger>

Alta, 16. august 2023

Enter Revisjon Finnmark AS


Trond Håkon Lund
Statsautorisert revisor