



ÅRSREGNSKAPET FOR REGNSKAPSÅRET 2025 - GENERELL INFORMASJON

Enheten

Organisasjonsnummer: 989 240 900
Organisasjonsform: Aksjeselskap
Foretaksnavn: KARAMINA AS
Forretningsadresse: Gråkamveien 25
0779 OSLO

Regnskapsår

Årsregnskapets periode: 01.01.2025 - 31.12.2025

Konsern

Morselskap i konsern: Ja
Konsernregnskap lagt ved: Nei

Regnskapsregler

Regler for små foretak benyttet: Ja
Benyttet ved utarbeidelsen av årsregnskapet til selskapet: Regnskapslovens alminnelige regler

Årsregnskapet fastsatt av kompetent organ

Bekreftet av representant for selskapet: Espen Lars Bror Eskeland
Dato for fastsettelse av årsregnskapet: 20.03.2026

Grunnlag for avgivelse

År 2025: Årsregnskapet er elektronisk innlevert
År 2024: Tall er hentet fra elektronisk innlevert årsregnskap fra 2025

Det er ikke krav til at årsregnskapet m.v. som sendes til Regnskapsregisteret er undertegnet. Kontrollen på at dette er utført ligger hos revisor/enhetens øverste organ. Sikkerheten ivaretas ved at innsender har rolle/rettighet for innsending av årsregnskapet via Altinn, og ved at det bekreftes at årsregnskapet er fastsatt av kompetent organ.

Brønnøysundregistrene, 09.04.2026



Resultatregnskap

| Beløp i: NOK | Note | 2025 | 2024 |
|---|------|------------------|----------------|
| RESULTATREGNSKAP | | | |
| Kostnader | | | |
| Lønnskostnad | 1 | | |
| Avskrivning av driftsmidler og immaterielle eiendeler | 2 | | |
| Annen driftskostnad | | 27 000 | 30 631 |
| Sum kostnader | | 27 000 | 30 631 |
| Driftsresultat | | -27 000 | -30 631 |
| Finansinntekter og finanskostnader | | | |
| Inntekt på investering i datterselskap | | 990 000 | |
| Renteinntekt fra foretak i samme konsern | | | 24 044 |
| Annen renteinntekt | | 596 590 | 618 540 |
| Sum finansinntekter | | 1 586 590 | 642 585 |
| Netto finans | | 1 586 590 | 642 585 |
| Resultat før skattekostnad | | 1 559 590 | 611 954 |
| Skattekostnad på resultat | 3 | 125 310 | 134 630 |
| Årsresultat | 4 | 1 434 280 | 477 324 |
| Årsresultat etter minoritetsinteresser | | 1 434 280 | 477 324 |
| Totalresultat | | 1 434 280 | 477 324 |
| Overføringer og disponeringer | | | |
| Ordinært utbytte | | 500 000 | 500 000 |
| Avsatt til annen egenkapital | | 934 280 | |
| Overført fra annen egenkapital | | | -22 676 |
| Sum overføringer og disponeringer | | 1 434 280 | 477 324 |



Balanse

| Beløp i: NOK | Note | 2025 | 2024 |
|--|------|-------------------|-------------------|
| BALANSE - EIENDELER | | | |
| Anleggsmidler | | | |
| Immaterielle eiendeler | | | |
| Varige driftsmidler | | | |
| Tomter, bygninger o.a. fast eiendom | 2 | | |
| Maskiner og anlegg | 2 | | |
| Skip og flytende installasjoner | 2 | | |
| Driftsløsøre, inventar o.a. utstyr | 2 | 20 000 | 20 000 |
| Sum varige driftsmidler | 2 | 20 000 | 20 000 |
| Finansielle anleggsmidler | | | |
| Investering i datterselskap | 5 | 2 056 986 | 2 056 986 |
| Investering i annet foretak i samme konsern | 5 | | |
| Lån til foretak i samme konsern | | | 1 226 266 |
| Sum finansielle anleggsmidler | | 2 056 986 | 3 283 252 |
| Sum anleggsmidler | | 2 076 986 | 3 303 252 |
| Omløpsmidler | | | |
| Varer | | | |
| Fordringer | | | |
| Andre kortsiktige fordringer | | 991 238 | |
| Sum fordringer | | 991 238 | |
| Investeringer | | | |
| Aksjer og andeler i foretak i samme konsern | 5 | | |
| Bankinnskudd, kontanter og lignende | | | |
| Bankinnskudd, kontanter o.l. | | 13 128 990 | 12 910 327 |
| Sum bankinnskudd, kontanter og lignende | | 13 128 990 | 12 910 327 |
| Sum omløpsmidler | | 14 120 228 | 12 910 327 |
| SUM EIENDELER | | 16 197 213 | 16 213 578 |



Balanse

| Beløp i: NOK | Note | 2025 | 2024 |
|---------------------------------------|------|-------------------|-------------------|
| BALANSE - EGENKAPITAL OG GJELD | | | |
| Egenkapital | | | |
| Innskutt egenkapital | | | |
| Aksjekapital | 6 | 100 000 | 100 000 |
| Beholdning av egne aksjer | 6 | | |
| Annen innskutt egenkapital | | 1 474 375 | 1 474 375 |
| Sum innskutt egenkapital | | 1 574 375 | 1 574 375 |
| Opptjent egenkapital | | | |
| Annen egenkapital | | 13 997 528 | 13 063 249 |
| Sum opptjent egenkapital | | 13 997 528 | 13 063 249 |
| Sum egenkapital | 4 | 15 571 903 | 14 637 624 |
| Kortsiktig gjeld | | | |
| Leverandørgjeld | | | 6 000 |
| Betalbar skatt | 3 | 125 310 | 134 630 |
| Utbytte | | 500 000 | |
| Kortsiktig konserngjeld | | | 1 226 266 |
| Annen kortsiktig gjeld | | | 209 059 |
| Sum kortsiktig gjeld | | 625 310 | 1 575 955 |
| Sum gjeld | | 625 310 | 1 575 955 |
| SUM EGENKAPITAL OG GJELD | | 16 197 213 | 16 213 578 |



Brønnøysundregistrene

ÅRSREGNSKAP FOR REGNSKAPSÅRET 2025 - GENERELL INFORMASJON

Journalnummer: 2026 366452

Virksomheten

Organisasjonsnummer: 989 240 900
Organisasjonsform: Aksjeselskap
Foretaksnavn: KARAMINA AS
Forretningsadresse: Gråkamveien 25
0779 OSLO

Regnskapsår

Årsregnskapets periode: 01.01.2025 - 31.12.2025

Konsern

Morselskap i konsern: Ja
Konsernregnskap lagt ved: Nei

Regnskapsregler

Regler for små foretak benyttet: Ja
Benyttet ved utarbeidelsen av
årsregnskapet: Regnskapslovens alminnelige regler

Årsregnskapet fastsatt av kompetent organ

Bekreftet av: Espen Lars Bror Eskeland
Dato for fastsettelse av årsregnskapet: 20.03.2026

Revisjon

Selskapet har besluttet at årsregnskapet
ikke skal revideres: Ja
Årsregnskapet er utarbeidet av ekstern
autorisert regnskapsfører: Ja

Grunnlag for avgivelse

År 2025: Årsregnskap er elektronisk innlevert.
År 2024: Tall er hentet fra elektronisk innlevert årsregnskap fra 2025.

Virksomheten sitt øverste organ er ansvarlig for at årsregnskapet er signert. Det er mulig å levere årsregnskap uten signatur fordi sikkerheten for rett rapportering er ivaretatt ved at innsenderen har rolle/rettighet for innsending i Altinn. Navnet på representanten, som bekrefter at årsregnskapet er godkjent, er i tillegg oppgitt.

Brønnøysundregistrene, 08.04.2026



Organisasjonsnr: 989 240 900
KARAMINA AS

RESULTATREGNSKAP

| Beløp i: NOK | Note | 2025 | 2024 |
|---|------|------------------|----------------|
| RESULTATREGNSKAP | | | |
| Kostnader | | | |
| Lønnskostnad | 1 | | |
| Avskrivning av driftsmidler og immaterielle eiendeler | 2 | | |
| Annen driftskostnad | | 27 000 | 30 631 |
| Sum kostnader | | 27 000 | 30 631 |
| Driftsresultat | | -27 000 | -30 631 |
| Finansinntekter og finanskostnader | | | |
| Inntekt på investering i datterselskap | | 990 000 | |
| Renteinntekt fra foretak i samme konsern | | | 24 044 |
| Annen renteinntekt | | 596 590 | 618 540 |
| Sum finansinntekter | | 1 586 590 | 642 585 |
| Netto finans | | 1 586 590 | 642 585 |
| Resultat før skattekostnad | | 1 559 590 | 611 954 |
| Skattekostnad på resultat | 3 | 125 310 | 134 630 |
| Årsresultat | 4 | 1 434 280 | 477 324 |
| Årsresultat etter minoritetsinteresser | | 1 434 280 | 477 324 |
| Totalresultat | | 1 434 280 | 477 324 |
| Overføringer og disponeringer | | | |
| Ordinært utbytte | | 500 000 | 500 000 |
| Avsatt til annen egenkapital | | 934 280 | |
| Overført fra annen egenkapital | | | -22 676 |
| Sum overføringer og disponeringer | | 1 434 280 | 477 324 |



Organisasjonsnr: 989 240 900
KARAMINA AS

BALANSE

| <u>Beløp i: NOK</u> | <u>Note</u> | <u>2025</u> | <u>2024</u> |
|----------------------------------|-------------|-------------------|-------------------|
| BALANSE - EIENDELER | | | |
| Anleggsmidler | | | |
| Immaterielle eiendeler | | | |
| Varige driftsmidler | | | |
| Tomter, bygninger o.a. | | | |
| fast eiendom | 2 | | |
| Maskiner og anlegg | 2 | | |
| Skip og flytende | | | |
| installasjoner | 2 | | |
| Driftsløsøre, inventar o. | | | |
| a. utstyr | 2 | 20 000 | 20 000 |
| Sum varige driftsmidler | 2 | 20 000 | 20 000 |
| Finansielle anleggsmidler | | | |
| Investering i datterselskap | 5 | 2 056 986 | 2 056 986 |
| Investering i annet | | | |
| foretak i samme konsern | 5 | | |
| Lån til foretak i samme | | | |
| konsern | | | 1 226 266 |
| Sum finansielle | | | |
| anleggsmidler | | 2 056 986 | 3 283 252 |
| Sum anleggsmidler | | 2 076 986 | 3 303 252 |
| Omløpsmidler | | | |
| Varer | | | |
| Fordringer | | | |
| Andre kortsiktige | | | |
| fordringer | | 991 238 | |
| Sum fordringer | | 991 238 | |
| Investeringer | | | |
| Aksjer og andeler i | | | |
| foretak i samme konsern | 5 | | |
| Bankinnskudd, kontanter | | | |
| og lignende | | | |
| Bankinnskudd, kontanter o. | | | |
| l. | | 13 128 990 | 12 910 327 |
| Sum bankinnskudd, | | | |
| kontanter og lignende | | 13 128 990 | 12 910 327 |
| Sum omløpsmidler | | 14 120 228 | 12 910 327 |
| SUM EIENDELER | | 16 197 213 | 16 213 578 |



BALANSE - EGENKAPITAL OG GJELD

Egenkapital

Innskutt egenkapital

| | | | |
|---------------------------------|---|------------------|------------------|
| Aksjekapital | 6 | 100 000 | 100 000 |
| Beholdning av egne aksjer | 6 | | |
| Annen innskutt egenkapital | | 1 474 375 | 1 474 375 |
| Sum innskutt egenkapital | | 1 574 375 | 1 574 375 |

Opptjent egenkapital

| | | | |
|---------------------------------|--|-------------------|-------------------|
| Annen egenkapital | | 13 997 528 | 13 063 249 |
| Sum opptjent egenkapital | | 13 997 528 | 13 063 249 |

| | | | |
|------------------------|----------|-------------------|-------------------|
| Sum egenkapital | 4 | 15 571 903 | 14 637 624 |
|------------------------|----------|-------------------|-------------------|

Kortsiktig gjeld

| | | | |
|-----------------------------|---|----------------|------------------|
| Leverandørgjeld | | | 6 000 |
| Betalbar skatt | 3 | 125 310 | 134 630 |
| Utbytte | | 500 000 | |
| Kortsiktig konserngjeld | | | 1 226 266 |
| Annen kortsiktig gjeld | | | 209 059 |
| Sum kortsiktig gjeld | | 625 310 | 1 575 955 |

| | | | |
|------------------|--|----------------|------------------|
| Sum gjeld | | 625 310 | 1 575 955 |
|------------------|--|----------------|------------------|

| | | | |
|---------------------------------|--|-------------------|-------------------|
| SUM EGENKAPITAL OG GJELD | | 16 197 213 | 16 213 578 |
|---------------------------------|--|-------------------|-------------------|



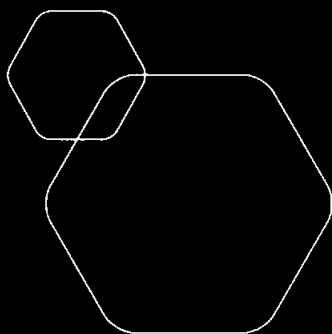
Organisasjonsnr: 989 240 900
KARAMINA AS

NOTEOPPLYSNINGER - SELSKAP

- alle poster oppgitt i hele tall

Note

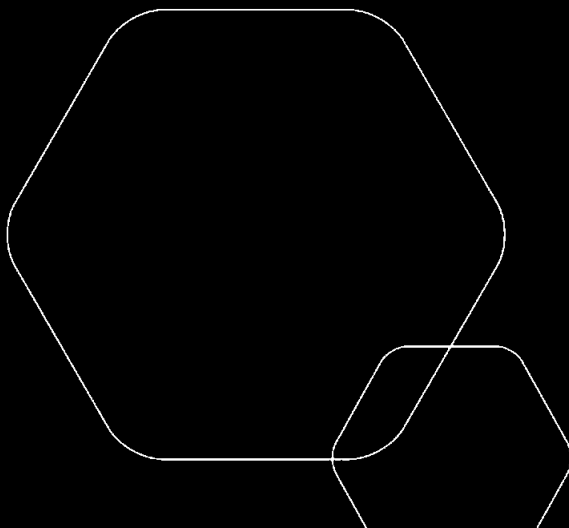
Antall årsverk i regnskapsåret
0.00



Årsregnskap 2025 Karamina AS



Resultatregnskap
Balanse
Noter til regnskapet




Org.nr.: 989 240 900



RESULTATREGNSKAP

KARAMINA AS

| DRIFTSINTEKTER OG DRIFTSKOSTNADER | Note | 2025 | 2024 |
|--|----------|------------------|----------------|
| Annen driftskostnad | | 27 000 | 30 631 |
| Sum driftskostnader | | 27 000 | 30 631 |
| Driftsresultat | | -27 000 | -30 631 |
| FINANSINTEKTER OG FINANSKOSTNADER | | | |
| Inntekt på investering i datterselskap | | 990 000 | 0 |
| Renteinntekt fra foretak i samme konsern | | 0 | 24 044 |
| Annen renteinntekt | | 596 590 | 618 540 |
| Resultat av finansposter | | 1 586 590 | |
| Resultat før skattekostnad | | 1 559 590 | 611 954 |
| Skattekostnad på resultat | 3 | 125 310 | 134 630 |
| Årsresultat | 4 | 1 434 280 | 477 324 |
| OVERFØRINGER | | | |
| Avsatt til utbytte | | 500 000 | 500 000 |
| Avsatt til annen egenkapital | | 934 280 | 0 |
| Overført fra annen egenkapital | | 0 | 22 676 |
| Sum overføringer | | 1 434 280 | 477 324 |

 BankID Signering
Bokaland, Espen Lam Bør
2025-03-28



BALANSE

KARAMINA AS

| EIENDELER | Note | 2025 | 2024 |
|--------------------------------------|----------|-------------------|-------------------|
| ANLEGGSMIDLER | | | |
| VARIGE DRIFTSMIDLER | | | |
| Driftsløsøre, inventar o.a. utstyr | 2 | 20 000 | 20 000 |
| Sum varige driftsmidler | 2 | 20 000 | 20 000 |
| FINANSIELLE ANLEGGSMIDLER | | | |
| Investeringer i datterselskap | 5 | 2 056 986 | 2 056 986 |
| Lån til foretak i samme konsern | | 0 | 1 226 266 |
| Sum finansielle anleggsmidler | | 2 056 986 | 3 283 252 |
| Sum anleggsmidler | | 2 076 986 | |
| OMLØPSMIDLER | | | |
| Andre kortsiktige fordringer | | 991 238 | 0 |
| Sum fordringer | | 991 238 | 0 |
| Bankinnskudd, kontanter o.l. | | 13 128 990 | 12 910 327 |
| Sum omløpsmidler | | 14 120 228 | 12 910 327 |
| Sum eiendeler | | 16 197 213 | 16 213 578 |





BALANSE

KARAMINA AS

| EGENKAPITAL OG GJELD | Note | 2025 | 2024 |
|---------------------------------|----------|-------------------|-------------------|
| EGENKAPITAL | | | |
| INNSKUTT EGENKAPITAL | | | |
| Aksjekapital | 6 | 100 000 | 100 000 |
| Annen innskutt egenkapital | | 1 474 375 | 1 474 375 |
| Sum innskutt egenkapital | | 1 574 375 | 1 574 375 |
| OPPTJENT EGENKAPITAL | | | |
| Annen egenkapital | | 13 997 528 | 13 063 249 |
| Sum opptjent egenkapital | | 13 997 528 | 13 063 249 |
| Sum egenkapital | 4 | 15 571 903 | |
| GJELD | | | |
| KORTSIKTIG GJELD | | | |
| Leverandørgjeld | | 0 | 6 000 |
| Betalbar skatt | 3 | 125 310 | 134 630 |
| Utbytte | | 500 000 | 0 |
| Konserngjeld | | 0 | 1 226 266 |
| Annen kortsiktig gjeld | | 0 | 209 059 |
| Sum kortsiktig gjeld | | 625 310 | 1 575 955 |
| Sum gjeld | | 625 310 | 1 575 955 |
| Sum egenkapital og gjeld | | 16 197 213 | 16 213 578 |

 BankID Signering
Espen Lars Bror Eskeland
2026-03-26

Oslo, 20.03.2026
Styret i Karamina AS

Espen Lars Bror Eskeland
styreleder



Regnskapsprinsipper

Årsregnskapet er satt opp i samsvar med regnskapsloven og NRS 8 - God regenskapsskikk for små foretak. Virksomhets art er investering i aksjer og eiendommer. Virksomhets kommune er i Oslo.

SKATT

Skattekostnaden i resultatregnskapet omfatter både periodens betalbare skatt og endring i utsatt skatt. Utsatt skatt er beregnet med 22 % på grunnlag av de midlertidige forskjeller som eksisterer mellom regnskapsmessige og skattemessige verdier, samt ligningsmessig underskudd til fremføring ved utgangen av regnskapsåret. Skatteøkende og skattereduserende midlertidige forskjeller som reverserer eller kan reverseres i samme periode er utlignet og nettoført.

KLASSIFISERING OG VURDERING AV ANLEGGSMIDLER

Anleggsmidler omfatter eiendeler bestemt til varig eie og bruk. Anleggsmidler er vurdert til anskaffelseskost. Varige driftsmidler balanseføres og avskrives over driftsmidlets økonomiske levetid. Gjenvinnbart beløp er det høyeste av netto salgsverdi og verdi i bruk. Verdi i bruk er nåverdi av fremtidige kontantstrømmer knyttet til eiendelen. Nedskrivningen reverseres når grunnlaget for nedskrivningen ikke lenger er til stede.



KLASSIFISERING OG VURDERING AV OMLØPSMIDLER

Omløpsmidler og kortsiktig gjeld omfatter normalt poster som forfaller til betaling innen ett år etter balansedagen, samt poster som knytter seg til varekretsløpet. Omløpsmidler vurderes til laveste verdi av anskaffelseskost og virkelig verdi.

AKSJER I DATTERSELSKAP

Investeringer i datterselskap er vurdert etter kostmetoden ettersom konsernet samlet ikke overstiger grensen for små foretak. Konsernet utarbeider ikke konsernregnskap ihht valgadgangen for små foretak.

FORDRINGER

Kundefordringer og andre fordringer oppføres til pålydende etter fradrag for avsetning til forventet tap. Avsetning til tap gjøres på grunnlag av en individuell vurdering av de enkelte fordringene.

Note 1 Lønnskostnader

Karamina AS har ikke hatt lønns- eller personalkostnader i 2025 og det foreligger heller ingen slike forpliktelser.

Note 2 Anleggsmidler

| | Kunst | Sum |
|-------------------------------|---------------|---------------|
| Anskaffelseskost pr. 01.01.25 | 20 000 | 20 000 |
| = Anskaffelseskost 31.12.25 | 20 000 | 20 000 |
| = Bokført verdi 31.12.25 | 20 000 | 20 000 |

Kunsten avskrives ikke.



Note 3 Skatt

| Årets skattekostnad | 2025 | 2024 |
|--|----------------|----------------|
| Resultatført skatt på ordinært resultat: | | |
| Betalbar skatt | 125 310 | 134 630 |
| Endring i utsatt skattefordel | 0 | 0 |
| Skattekostnad ordinært resultat | 125 310 | 134 630 |
| Skattepliktig inntekt: | | |
| Resultat før skatt | 1 559 590 | 611 954 |
| Permanente forskjeller | -990 000 | 0 |
| Skattepliktig inntekt | 569 590 | 611 954 |
| Betalbar skatt i balansen: | | |
| Betalbar skatt på årets resultat | 125 310 | 134 630 |
| Sum betalbar skatt i balansen | 125 310 | 134 630 |

Selskapet har ingen midlertidige forskjeller per 31.12.



Note 4 Egenkapital

| | Aksjekapital | Annen Innskutt egenkapital | Annen egenkapital | Sum egenkapital |
|----------------------|----------------|----------------------------|-------------------|-------------------|
| Pr. 31.12.2024 | 100 000 | 1 474 375 | 13 063 249 | 14 637 624 |
| Årets resultat | | | 1 434 280 | 1 434 280 |
| Utbytte | | | -500 000 | -500 000 |
| Pr 31.12.2025 | 100 000 | 1 474 375 | 13 997 528 | 15 571 903 |

Note 5 Investeringer i datterselskap

| Selskap: | Kontor-kommune | Årsresultat | Bokført egenkapital | Eierandel | Kostpris | Bokført verdi |
|---------------------|----------------|-------------|---------------------|-----------|------------------|------------------|
| Karamina Eiendom AS | Oslo | 778 695 | 6 553 106 | 100 % | 2 056 986 | 2 056 986 |
| Sum | | | | | 2 056 986 | 2 056 986 |

Selskapet innehar 100 % av aksjer og stemmer i datterselskapet.

Note 6 Aksjonærer

AKSJEKAPITALEN I KARAMINA AS PR. 31.12 BESTÅR AV:

| | Antall | Pålydende | Bokført |
|-----------------|------------|-----------|----------------|
| Ordinære aksjer | 100 | 1 000,0 | 100 000 |
| Sum | 100 | | 100 000 |

EIERSTRUKTUR



De største aksjonærene i % pr. 31.12 var:

| | Ordinære | Eierandel | Stemmeandel |
|-----------------------------|-----------------|------------------|--------------------|
| Espen Lars Bror Eskeland | 83 | 83,0 | 83,0 |
| Tale Øien | 17 | 17,0 | 17,0 |
| Totalt antall aksjer | 100 | 100,0 | 100,0 |

AKSJER EIET AV MEDLEMMER I STYRET OG DAGLIG LEDER:

| Navn | Verv | Ordinære |
|-----------------------------|-------------|-----------------|
| Espen Lars Bror Eskeland | styreleder | 83 |
| Totalt antall aksjer | | 83 |





Årsregnskap 2025

Karamina AS

Resultatregnskap
Balanse
Noter til regnskapet



Org.nr.: 989 240 900



RESULTATREGNSKAP

KARAMINA AS

| DRIFTSINNEKTER OG DRIFTSKOSTNADER | Note | 2025 | 2024 |
|--|----------|------------------|----------------|
| Annen driftskostnad | | 27 000 | 30 631 |
| Sum driftskostnader | | 27 000 | 30 631 |
| Driftsresultat | | -27 000 | -30 631 |
| FINANSINNEKTER OG FINANSKOSTNADER | | | |
| Inntekt på investering i datterselskap | | 990 000 | 0 |
| Renteinntekt fra foretak i samme konsern | | 0 | 24 044 |
| Annen renteinntekt | | 596 590 | 618 540 |
| Resultat av finansposter | | 1 586 590 | 642 585 |
| Resultat før skattekostnad | | 1 559 590 | 611 954 |
| Skattekostnad på resultat | 3 | 125 310 | 134 630 |
| Årsresultat | 4 | 1 434 280 | 477 324 |
| OVERFØRINGER | | | |
| Avsatt til utbytte | | 500 000 | 500 000 |
| Avsatt til annen egenkapital | | 934 280 | 0 |
| Overført fra annen egenkapital | | 0 | 22 676 |
| Sum overføringer | | 1 434 280 | 477 324 |



BALANSE

KARAMINA AS

| EIENDELER | Note | 2025 | 2024 |
|--------------------------------------|----------|-------------------|-------------------|
| ANLEGGSMIDLER | | | |
| VARIGE DRIFTSMIDLER | | | |
| Driftsløsøre, inventar o.a. utstyr | 2 | 20 000 | 20 000 |
| Sum varige driftsmidler | 2 | 20 000 | 20 000 |
| FINANSIELLE ANLEGGSMIDLER | | | |
| Investeringer i datterselskap | 5 | 2 056 986 | 2 056 986 |
| Lån til foretak i samme konsern | | 0 | 1 226 266 |
| Sum finansielle anleggsmidler | | 2 056 986 | 3 283 252 |
| Sum anleggsmidler | | 2 076 986 | 3 303 252 |
| OMLØPSMIDLER | | | |
| Andre kortsiktige fordringer | | 991 238 | 0 |
| Sum fordringer | | 991 238 | 0 |
| Bankinnskudd, kontanter o.l. | | 13 128 990 | 12 910 327 |
| Sum omløpsmidler | | 14 120 228 | 12 910 327 |
| Sum eiendeler | | 16 197 213 | 16 213 578 |



BALANSE

KARAMINA AS

| EGENKAPITAL OG GJELD | Note | 2025 | 2024 |
|---------------------------------|----------|-------------------|-------------------|
| EGENKAPITAL | | | |
| INNSKUTT EGENKAPITAL | | | |
| Aksjekapital | 6 | 100 000 | 100 000 |
| Annen innskutt egenkapital | | 1 474 375 | 1 474 375 |
| Sum innskutt egenkapital | | 1 574 375 | 1 574 375 |
| OPPTJENT EGENKAPITAL | | | |
| Annen egenkapital | | 13 997 528 | 13 063 249 |
| Sum opptjent egenkapital | | 13 997 528 | 13 063 249 |
| Sum egenkapital | 4 | 15 571 903 | 14 637 624 |
| GJELD | | | |
| KORTSIKTIG GJELD | | | |
| Leverandørgjeld | | 0 | 6 000 |
| Betalbar skatt | 3 | 125 310 | 134 630 |
| Utbytte | | 500 000 | 0 |
| Konserngjeld | | 0 | 1 226 266 |
| Annen kortsiktig gjeld | | 0 | 209 059 |
| Sum kortsiktig gjeld | | 625 310 | 1 575 955 |
| Sum gjeld | | 625 310 | 1 575 955 |
| Sum egenkapital og gjeld | | 16 197 213 | 16 213 578 |

Oslo, 20.03.2026
Styret i Karamina AS

Espen Lars Bror Eskeland
styreleder



Regnskapsprinsipper

Årsregnskapet er satt opp i samsvar med regnskapsloven og NRS 8 - God regnskapsskikk for små foretak. Virksomhets art er investering i aksjer og eiendommer. Virksomhets kommune er i Oslo.

SKATT

Skattekostnaden i resultatregnskapet omfatter både periodens betalbare skatt og endring i utsatt skatt. Utsatt skatt er beregnet med 22 % på grunnlag av de midlertidige forskjeller som eksisterer mellom regnskapsmessige og skattemessige verdier, samt ligningsmessig underskudd til fremføring ved utgangen av regnskapsåret. Skatteøkende og skattereduserende midlertidige forskjeller som reverserer eller kan reverseres i samme periode er utlignet og nettoført.

KLASSIFISERING OG VURDERING AV ANLEGGSMIDLER

Anleggsmidler omfatter eiendeler bestemt til varig eie og bruk. Anleggsmidler er vurdert til anskaffelseskost. Varige driftsmidler balanseføres og avskrives over driftsmidlets økonomiske levetid. Gjenvinnbart beløp er det høyeste av netto salgsverdi og verdi i bruk. Verdi i bruk er nåverdi av fremtidige kontantstrømmer knyttet til eiendelen. Nedskrivningen reverseres når grunnlaget for nedskrivningen ikke lenger er til stede.

KLASSIFISERING OG VURDERING AV OMLØPSMIDLER

Omløpsmidler og kortsiktig gjeld omfatter normalt poster som forfaller til betaling innen ett år etter balansedagen, samt poster som knytter seg til varekretsløpet. Omløpsmidler vurderes til laveste verdi av anskaffelseskost og virkelig verdi.

AKSJER I DATTERSELSKAP

Investeringer i datterselskap er vurdert etter kostmetoden ettersom konsernet samlet ikke overstiger grensen for små foretak. Konsernet utarbeider ikke konsernregnskap ihht valgdgangen for små foretak.

FORDRINGER

Kundefordringer og andre fordringer oppføres til pålydende etter fradrag for avsetning til forventet tap. Avsetning til tap gjøres på grunnlag av en individuell vurdering av de enkelte fordringene.

Note 1 Lønnskostnader

Karamina AS har ikke hatt lønns- eller personalkostnader i 2025 og det foreligger heller ingen slike forpliktelser.

Note 2 Anleggsmidler

| | Kunst | Sum |
|------------------------------------|---------------|---------------|
| Anskaffelseskost pr. 01.01.25 | 20 000 | 20 000 |
| = Anskaffelseskost 31.12.25 | 20 000 | 20 000 |
| = Bokført verdi 31.12.25 | 20 000 | 20 000 |

Kunsten avskrives ikke.



Note 3 Skatt

| Årets skattekostnad | 2025 | 2024 |
|--|----------------|----------------|
| Resultatført skatt på ordinært resultat: | | |
| Betalbar skatt | 125 310 | 134 630 |
| Endring i utsatt skattefordel | 0 | 0 |
| Skattekostnad ordinært resultat | 125 310 | 134 630 |
| Skattepliktig inntekt: | | |
| Resultat før skatt | 1 559 590 | 611 954 |
| Permanente forskjeller | -990 000 | 0 |
| Skattepliktig inntekt | 569 590 | 611 954 |
| Betalbar skatt i balansen: | | |
| Betalbar skatt på årets resultat | 125 310 | 134 630 |
| Sum betalbar skatt i balansen | 125 310 | 134 630 |

Selskapet har ingen midlertidige forskjeller per 31.12.

Note 4 Egenkapital

| | Aksjekapital | Annen Innskutt egenkapital | Annen egenkapital | Sum egenkapital |
|----------------------|---------------------|-----------------------------------|--------------------------|------------------------|
| Pr. 31.12.2024 | 100 000 | 1 474 375 | 13 063 249 | 14 637 624 |
| Årets resultat | | | 1 434 280 | 1 434 280 |
| Utbytte | | | -500 000 | -500 000 |
| Pr 31.12.2025 | 100 000 | 1 474 375 | 13 997 528 | 15 571 903 |

Note 5 Investeringer i datterselskap

| Selskap: | Kontor-kommune | Årsresultat | Bokført egenkapital | Eier-andel | Kostpris | Bokført verdi |
|---------------------|-----------------------|--------------------|----------------------------|-------------------|------------------|----------------------|
| Karamina Eiendom AS | Oslo | 778 695 | 6 553 106 | 100 % | 2 056 986 | 2 056 986 |
| Sum | | | | | 2 056 986 | 2 056 986 |

Selskapet innehar 100 % av aksjer og stemmer i datterselskapet.

Note 6 Aksjonærer

AKSJEKAPITALEN I KARAMINA AS PR. 31.12 BESTÅR AV:

| | Antall | Pålydende | Bokført |
|-----------------|---------------|------------------|----------------|
| Ordinære aksjer | 100 | 1 000,0 | 100 000 |
| Sum | 100 | | 100 000 |

EIERSTRUKTUR



De største aksjonærene i % pr. 31.12 var:

| | Ordinære | Eierandel | Stemmeandel |
|-----------------------------|-----------------|------------------|--------------------|
| Espen Lars Bror Eskeland | 83 | 83,0 | 83,0 |
| Tale Øien | 17 | 17,0 | 17,0 |
| Totalt antall aksjer | 100 | 100,0 | 100,0 |

AKSJER EIET AV MEDLEMMER I STYRET OG DAGLIG LEDER:

| Navn | Verv | Ordinære |
|-----------------------------|-------------|-----------------|
| Espen Lars Bror Eskeland | styreleder | 83 |
| Totalt antall aksjer | | 83 |