



ÅRSREGNSKAPET FOR REGNSKAPSÅRET 2020 - GENERELL INFORMASJON

Enheten

Organisasjonsnummer: 986 468 366
Organisasjonsform: Aksjeselskap
Foretaksnavn: NORSE PARTNERS AS
Forretningsadresse: Klingenberggata 7A
9 etg
0161 OSLO

Regnskapsår

Årsregnskapets periode: 01.01.2020 - 31.12.2020

Konsern

Morselskap i konsern: Ja
Konsernregnskap lagt ved: Nei

Regnskapsregler

Regler for små foretak benyttet: Nei
Benyttet ved utarbeidelsen av årsregnskapet til selskapet: Regnskapslovens alminnelige regler

Årsregnskapet fastsatt av kompetent organ

Bekreftet av representant for selskapet: Stig A Rognstad
Dato for fastsettelse av årsregnskapet: 10.05.2021

Grunnlag for avgivelse

År 2020: Årsregnskapet er elektronisk innlevert
År 2019: Tall er hentet fra elektronisk innlevert årsregnskap fra 2020

Det er ikke krav til at årsregnskapet m.v. som sendes til Regnskapsregisteret er undertegnet. Kontrollen på at dette er utført ligger hos revisor/enhetens øverste organ. Sikkerheten ivaretas ved at innsender har rolle/rettighet for innsending av årsregnskapet via Altinn, og ved at det bekreftes at årsregnskapet er fastsatt av kompetent organ.

Brønnøysundregistrene, 14.09.2022



Resultatregnskap

Beløp i: NOK	Note	2020	2019
RESULTATREGNSKAP			
Kostnader			
Annen driftskostnad	2	45 164	30 769
Sum kostnader		45 164	30 769
Driftsresultat		-45 164	-30 769
Finansinntekter og finanskostnader			
Inntekt på investering i datterselskap	4	9 000 000	5 558 300
Annen renteinntekt		114 877	814
Annen finansinntekt			3 880 588
Sum finansinntekter		9 114 877	9 439 702
Verdireduksjon markedsbaserte omløpsmidler	5	292 318	336 000
Nedskrivning av finansielle eiendeler	5	499 980	
Sum finanskostnader		792 298	336 000
Netto finans		8 322 579	9 103 702
Ordinært resultat før skattekostnad		8 277 415	9 072 933
Skattekostnad på ordinært resultat	3	15 337	7 035
Ordinært resultat etter skattekostnad		8 262 078	9 065 898
Årsresultat		8 262 078	9 065 898
Årsresultat etter minoritetsinteresser		8 262 078	9 065 898
Totalresultat		8 262 078	9 065 898
Overføringer og disponeringer			
Ordinært utbytte		6 494 859	6 907 231
Avsatt til annen egenkapital		1 767 219	2 158 667
Sum overføringer og disponeringer	7	8 262 078	9 065 898



Balanse

Beløp i: NOK	Note	2020	2019
BALANSE - EIENDELER			
Anleggsmidler			
Immaterielle eiendeler			
Utsatt skattefordel	3		
Finansielle anleggsmidler			
Investering i datterselskap	4	9 335 058	8 985 058
Investeringer i aksjer og andeler	5	5 600 000	5 600 000
Sum finansielle anleggsmidler		14 935 058	14 585 058
Sum anleggsmidler		14 935 058	14 585 058
Omløpsmidler			
Varer			
Fordringer			
Andre kortsiktige fordringer		50 000	1 358 100
Konsernfordringer	8	9 121 933	5 621 933
Sum fordringer		9 171 933	6 980 033
Investeringer			
Markedsbaserte aksjer	5	3 212 839	2 432 740
Sum investeringer		3 212 839	2 432 740
Bankinnskudd, kontanter og lignende			
Bankinnskudd, kontanter o.l.		62 781	2 014 597
Sum bankinnskudd, kontanter og lignende		62 781	2 014 597
Sum omløpsmidler		12 447 553	11 427 369
SUM EIENDELER		27 382 611	26 012 427

BALANSE - EGENKAPITAL OG GJELD

Egenkapital



Balanse

Beløp i: NOK	Note	2020	2019
Innskutt egenkapital			
Aksjekapital	6	206 186	206 186
Overkurs		143 814	143 814
Annen innskutt egenkapital		47 725	47 725
Sum innskutt egenkapital		397 725	397 725
Opptjent egenkapital			
Annen egenkapital		20 469 694	18 702 475
Sum opptjent egenkapital		20 469 694	18 702 475
Sum egenkapital	7, 9	20 867 419	19 100 200
Sum langsiktig gjeld		0	0
Kortsiktig gjeld			
Betalbar skatt	3	15 337	
Utbytte	7	6 494 859	6 907 231
Kortsiktig konserngjeld	8	4 996	4 996
Sum kortsiktig gjeld		6 515 192	6 912 227
Sum gjeld		6 515 192	6 912 227
SUM EGENKAPITAL OG GJELD		27 382 611	26 012 427



Årsberetning 2020

Norse Partners AS

Virksomhetens art og lokalisering

Norse Partners AS er et holdingselskap med forretningskontor i Oslo.

Fortsatt drift

I samsvar med regnskapslovens § 3-3a bekreftes det at forutsetningen om fortsatt drift er til stede og denne forutsetningen er lagt til grunn ved utarbeidelsen av regnskapet.

Redegjørelse for årsregnskapet

Resultatregnskapet og balansen, med tilhørende noter, gir etter styrets mening fullstendig informasjon om selskapets stilling ved årsskiftet. Det har, etter regnskapsårets utløp, ikke oppstått forhold som er av betydning for bedømmelsen av selskapets stilling.

(Tall i 1000)	2017	2018	2019	2020
Driftsinntekter	0	0	0	0
Resultat etter skatt	5.444	-25	9.065	8.262

Selskapet inntekter kommer fra datterselskapene Norse Securities AS, Norse Forvaltning AS og Norse Eiendom AS.

Finansiell risiko

Selskapet har fra tid til annen investert penger i finansmarkeder. Svingninger i disse markedene og finansielle instrumentene vil påvirke selskapets resultat og finansielle stilling.

For øvrig henvises til datterselskapenes omtale av finansiell risiko.

Arbeidsmiljø og likestilling

Selskapet har ingen ansatte.

Selskapets styre består av 2 menn.

Virksomhetens bransje medfører verken forurensning eller utslipp som kan være til skade for det ytre miljø.

Kapitaldekning

Norse Partners AS er underlagt krav om kapitaldekning på konsolidert grunnlag. Hensyntatt årets resultat er kapitaldekningen på 41% ved utgangen av 2020, og har ligget på ca 34% gjennom året.



Fremtidsutsikter


Norse Securities hadde overskudd i 2020. Det forventes også positivt resultat for 2021.

Norse Forvaltning hadde et positivt år i 2020. Det forventes også overskudd i 2021.

Norse Eiendom hadde et negativt resultat i 2020, men ventes å gi overskudd i 2021.

Oslo, 25 mars 2020

Stig A. Rogstad
Styreleder



Svein A. Gogstad
Styremedlem



Årsregnskap

2020

Norse Partners AS

Org.nr.:986 468 366



Resultatregnskap

Norse Partners AS

Driftsinntekter og driftskostnader	Note	2020	2019
Annen driftskostnad	2	45 164	30 769
Sum driftskostnader		45 164	30 769
Driftsresultat		-45 164	-30 769
Finansinntekter og finanskostnader			
Inntekt på investering i datterselskap	4	9 000 000	5 558 300
Annen renteinntekt		114 877	814
Annen finansinntekt		0	3 880 588
Verdireduksjon markedsbaserte omløpsmidler	5	292 318	336 000
Nedskrivning av finansielle eiendeler	5	499 980	0
Resultat av finansposter		8 322 579	9 103 702
Ordinært resultat før skattekostnad		8 277 415	9 072 933
Skattekostnad på ordinært resultat	3	15 337	7 035
Ordinært resultat		8 262 078	9 065 898
Årsresultat		8 262 078	9 065 898
Overføringer			
Avsatt til utbytte		6 494 859	6 907 231
Avsatt til annen egenkapital		1 767 219	2 158 667
Sum overføringer	7	8 262 078	9 065 898



Balanse

Norse Partners AS

Eiendeler	Note	2020	2019
Anleggsmidler			
Finansielle anleggsmidler			
Investeringer i datterselskap	4	9 335 058	8 985 058
Investeringer i aksjer og andeler	5	5 600 000	5 600 000
Sum finansielle anleggsmidler		14 935 058	14 585 058
Sum anleggsmidler		14 935 058	14 585 058
Omløpsmidler			
Fordringer			
Andre kortsiktige fordringer		50 000	1 358 100
Konsernfordringer	8	9 121 933	5 621 933
Sum fordringer		9 171 933	6 980 033
Investeringer			
Markedsbaserte aksjer	5	3 212 839	2 432 740
Sum investeringer		3 212 839	2 432 740
Bankinnskudd, kontanter o.l.		62 781	2 014 597
Sum omløpsmidler		12 447 553	11 427 369
Sum eiendeler		27 382 611	26 012 427



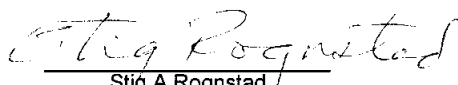
Balanse


Norse Partners AS

Egenkapital og gjeld	Note	2020	2019
Innskutt egenkapital			
Aksjekapital	6	206 186	206 186
Overkurs		143 814	143 814
Annen innskutt egenkapital		47 725	47 725
Sum innskutt egenkapital		397 725	397 725
Opptjent egenkapital			
Annen egenkapital		20 469 694	18 702 475
Sum opptjent egenkapital		20 469 694	18 702 475
Sum egenkapital	7, 9	20 867 419	19 100 200
Kortsiktig gjeld			
Betalbar skatt	3	15 337	0
Utbytte	7	6 494 859	6 907 231
Gjeld til konsernselskap	8	4 996	4 996
Sum kortsiktig gjeld		6 515 192	6 912 227
Sum gjeld		6 515 192	6 912 227
Sum egenkapital og gjeld		27 382 611	26 012 427

Oslo, 24.03.2021

Styret i Norse Partners AS


Stig A Rognstad
styreleder


Svein Alexander Gogstad
styremedlem



Indirekte kontantstrøm

Norse Partners AS

	Note	2020	2019
Kontantstrømmer fra operasjonelle aktiviteter			
Resultat før skattekostnad		8 277 415	9 072 933
+/- Tap/gevinst ved salg av finansielle anleggsmidler		0	-3 758 106
+/- Verdiregulering finansielle investeringer		792 298	336 000
+/- Endring i andre tidsavgrensingsposter		-3 264 317	-6 916 400
= Netto kontantstrøm fra operasjonelle aktiviteter		5 805 395	-1 265 572
Kontantstrømmer fra investeringsaktiviteter			
+ Innbetalinger ved salg av aksjer og andeler i andre foretak		0	5 946 025
- Utbetalinger ved kjøp av aksjer og andeler i andre foretak		849 980	3 368 740
= Netto kontantstrøm fra investeringsaktiviteter		-849 980	2 577 285
Kontantstrømmer fra finansieringsaktiviteter			
- Utbetalinger av utbytte		6 907 231	0
= Netto kontantstrøm fra finansieringsaktiviteter		-6 907 231	0
= Netto endring i kontanter og kontantekvivalenter		-1 951 816	1 311 713
+ Beh. av kont. og kontantekvivalenter ved per. begynnelse		2 014 597	702 884
= Beh. av kont. og kontantekvivalenter ved per. slutt		62 781	2 014 597



Noter 2020

Norse Partners AS

Note 1 Regnskapsprinsipper

Årsregnskapet er satt opp i samsvar med regnskapsloven. Det er utarbeidet etter norske regnskapsstandarder.

Kontantstrømoppstillingen er utarbeidet etter den indirekte metode. Kontanter og kontantekvivalenter omfatter kontanter, bankinnskudd og andre kortsiktige, likvide plasseringer.

Driftsinntekter og kostnader

Inntekter og kostnader behandles etter de grunnleggende prinsippene om opptjening og sammenstilling.

Skatt

Skattekostnaden i resultatregnskapet omfatter både periodens betalbare skatt og endring i utsatt skatt. Utsatt skatt er beregnet på grunnlag av de midlertidige forskjeller som eksisterer mellom regnskapsmessige og skattemessige verdier, samt ligningsmessig underskudd til fremføring ved utgangen av regnskapsåret. Skatteøkende og skattereduserende midlertidige forskjeller som reverserer eller kan reverseres i samme periode er utlignet og nettoført.

Klassifisering og vurdering av balanseposter

Eiendeler bestemt til varig eie eller bruk er klassifisert som anleggsmidler. Andre eiendeler er klassifisert som omløpsmidler. Fordringer som skal tilbakebetales innen et år er uansett klassifisert som omløpsmidler. Ved klassifisering av kortsiktig og langsiktig gjeld er analoge kriterier lagt til grunn.

Anleggsmidler vurderes til anskaffelseskost, men nedskrives til virkelig verdi når verdifallet forventes ikke å være forbigående. Anleggsmidler med begrenset økonomisk levetid avskrives planmessig.

Varige driftsmidler avskrives lineært over driftsmidlets forventede økonomiske levetid.

Omløpsmidler vurderes til laveste verdi av anskaffelseskost og antatt virkelig verdi.

Langsiktig og kortsiktig gjeld balanseføres til nominelt mottatt beløp på etableringstidspunktet.

Fordringer

Fordringer oppføres til pålydende etter fradrag for avsetning til forventet tap. Avsetning til tap gjøres på grunnlag av en individuell vurdering av de enkelte fordringene.

Aksjer i datterselskap

Datterselskapet og tilknyttede selskaper vurderes etter kostmetoden i selskapsregnskapet. Investeringen er vurdert til anskaffelseskost for aksjene med mindre nedskrivning har vært nødvendig. Det er foretatt nedskrivning til virkelig verdi når verdifall skyldes årsaker som ikke kan antas å være forbigående og det må anses nødvendig etter god regnskapsskikk. Nedskrivninger er reversert når grunnlaget for nedskrivning ikke lenger er til stede.

Utbytte, konsernbidrag og andre utdelinger fra datterselskap inntektsføres samme år som det er avsatt i givers regnskap. Overstiger utbyttet / konsernbidraget andel av opptjent resultat etter anskaffelsestidspunktet, representerer den overskytende del tilbakebetaling av investert kapital, og utdelingene er fratrukket investeringens verdi i balansen til morselskapet.

Konsern

I henhold til unntaksregelen for morselskap i underkonsern, jfr. Regnskapslovens § 3-7 og

Forskrift om årsregnskap mm. for verdipapirforetak § 2-3, utarbeides ikke konsernregnskap.

Selskapet og dets datterselskap inngår i konsernregnskapet til Norse AS, Klengenberggata 7A, 0125 Oslo.

Konsernregnskap kan fås ved henvendelse til selskapets forretningskontor.



Noter 2020

Norse Partners AS

Note 2 Ansatte, Lønnskostnader, godtgjørelser, m.v.

Selskapet har ingen ansatte.

Obligatorisk tjenstepensjon

Selskapet er ikke pliktig til å ha tjenstepensjonsordning etter lov om obligatorisk tjenstepensjon.

Ytelser til ledende personer

Det er ikke utbetalt lønn eller andre godtgjørelser til styret.

Godtgjørelse til revisor

Det er i 2020 kostnadsført kr 20 188 i revisjonshonorar og kr 23 437 for teknisk utarbeidelse av årsoppgjøret. Beløpene er inklusive mva.

Note 3 Skatt

Årets skattekostnad:	2020	2019
Ordinært resultat før skattekostnad	8 277 415	9 072 933
+/- permanente forskjeller	-8 207 702	-9 099 257
+/- årets endring i midlertidige forskjeller	0	0
Sum skattegrunnlag av årets resultat	69 713	-26 324
Anvendelse av fremførbart underskudd	0	-31 976
Konsernbidrag med skattemessig effekt	0	58 300
Sum årets skattegrunnlag betalbar skatt	69 713	0
Betalbar skatt	15 337	0
Betalbar inntektsskatt for selskapet	15 337	0
+/- skatteeffekt av konsernbidrag	0	12 826
+/- endring utsatt skatt/skattefordel	0	-5 791
Sum skattekostnad i resultatregnskapet	15 337	7 035

Midlertidige forskjeller, grunnlag utsatt skatt/skattefordel:	31.12.2020	31.12.2019	Endring
Fordringer	0	0	0
Anleggsmidler	0	0	0
Sum midlertidige forskjeller	0	0	0
Underskudd til fremføring	0	0	0
Grunnlag utsatt skatt / skattefordel	0	0	0
Utsatt skatt / skattefordel (22 %)	0	0	0

Note 4 Investeringer i datterselskap og tilknyttede selskap

Aksjer bokført til kostpris:	Forretningskontor	Eierandel	Egenkapital	Årsresultat år 2020
Norse Securities AS	Oslo	100,00 %	19 722 146	13 632 079
Norse Forvaltning AS	Oslo	76,90 %	7 660 762	213 841
Norse Eiendom AS	Oslo	50,10 %	-1 752 595	-492 101



Noter 2020

Norse Partners AS

Note 5 Aksjer og andeler i andre foretak

Finansielle anleggsmidler	Eierandel
AS Green Cube Innovation Holding AS	6 %
Tidbit AS	10 %

Langsiktige investeringer vurderes til anskaffelseskost, og nedskrives til virkelig verdi når verdifallet forventes ikke å være forbigående. Virkelig verdi er basert på observerbar verdi i markedet og/eller en vurdering av forventet fremtidig inntjening.

Finansielle instrumenter vurdert til virkelig verdi	Kostpris	Virkelig verdi	Resultatført verdiendring
Markedsbaserte aksjer	3 841 157	3 212 839	-292 318

Markedsbaserte aksjer ble klassifisert som finansielt anleggsmiddel i 2019. Investeringen er omklassifisert til omløpsmiddel i 2020. Sammenligningstall for 2019 er omarbeidet tilsvarende. Verdsatt til markedsverdi pr 31.12.

Note 6 Antall aksjer, aksjeeiere m.v

Aksjekapital	Antall	Pålydende	Balanseført
Ordinære aksjer	206 186	1	206 186

Aksjonærer	Aksjer	Eierandel	
Norse AS	195 433	94,78 %	Repr. styrets leder
Ranastongji AS	2 460	1,19 %	
Central Holding AS	2 433	1,18 %	
Blaasen AS	2 062	1,00 %	Repr. styremedlem
Andre	3 798	1,84 %	
Sum	206 186	100,00 %	

Note 7 Egenkapital

	Aksjekapital	Overkurs	Annen innskutt egenkapital	Annen EK	Sum
Egenkapital pr 31.12.2019	206 186	143 814	47 725	18 702 475	19 100 200
Årets resultat				8 262 078	8 262 078
Avsatt til utbytte				-6 494 859	-6 494 859
Egenkapital pr 31.12.2020	206 186	143 814	47 725	20 469 694	20 867 419

Note 8 Fordringer og gjeld

Mellomværender med selskap i samme konsern	2020	2019
Fordring på avsatt utbytte	9 000 000	5 500 000
Fordring mottatt konsernbidrag	121 933	121 933
Gjeld avgitt konsernbidrag	-4 996	-4 996

Selskapet har ingen forpliktelser i form av pantstillelser, garantier el.



Noter 2020

Norse Partners AS

Note 9 Konsolidert kapitaldekning

Krav til kapitaldekning gjelder konsoliderte tall for selskapet og alle datterselskap.

Konsolidert kapitaldekning	2020	2019
Beregningsgrunnlag basert på fjorårets faste kostnader, se nedenfor	90 334 266	99 561 806
Ansvarlig kapital	37 122 451	31 001 486
Kapitaldekningsprosent	41,09 %	31,14 %

Konsolidert ansvarlig kapital	2020	2019
Ren kjernekapital = Balanseført egenkapital	37 162 673	31 407 028
Fradrag for utsatt skattefordel	-40 222	-405 542
Netto ansvarlig kapital	37 122 451	31 001 486

Beregning av årets faste kostnader i datterselskap med

krav til ansvarlig kapital	2020	2019	2018
+ a inntekter	57 072 314	51 495 299	36 911 626
+ b negativt resultat før skatt	0	0	3 203 505
- b positivt resultat før skatt	-17 418 304	-9 968 643	0
- ii variabel bonus	-10 319 829	-9 297 201	-3 837 213
- iv variabel godtgjøring ordreformidlere		-3 322 490	-4 418 140
Sum årets faste kostnader	29 334 181	28 906 965	31 859 778
Krav til ansvarlig kapital, 25 % av faste kostnader	7 333 545	7 226 741	7 964 945

Riskovettet beregningsgrunnlag	2020	2019
Riskovettet beregningsgrunnlag	38 154 994	28 961 074
Minstekrav til kapitaldekning (8%)	3 052 400	2 316 886

Startkapitalkrav	2020	2019
EUR 250 000, omregnet til balansedagens kurs	2 617 575	2 465 950



Til generalforsamlingen i Norse Partners AS

Uavhengig revisors beretning

Uttalelse om revisjonen av årsregnskapet

Konklusjon

Vi har revidert Norse Partners AS' årsregnskap som viser et overskudd på kr 8 262 078. Årsregnskapet består av balanse per 31. desember 2020, resultatregnskap og kontantstrømoppstilling for regnskapsåret avsluttet per denne datoen og noter til årsregnskapet, herunder et sammendrag av viktige regnskapsprinsipper.

Etter vår mening er det medfølgende årsregnskapet avgitt i samsvar med lov og forskrifter og gir et rettviseende bilde av selskapets finansielle stilling per 31. desember 2020, og av dets resultater og kontantstrømmer for regnskapsåret avsluttet per denne datoen i samsvar med regnskapslovens regler og god regnskapsskikk i Norge.

Grunnlag for konklusjonen

Vi har gjennomført revisjonen i samsvar med lov, forskrift og god revisjonsskikk i Norge, herunder de internasjonale revisjonsstandardene International Standards on Auditing (ISA-ene). Våre oppgaver og plikter i henhold til disse standardene er beskrevet i Revisors oppgaver og plikter ved revisjon av årsregnskapet. Vi er uavhengige av selskapet slik det kreves i lov og forskrift, og har overholdt våre øvrige etiske forpliktelser i samsvar med disse kravene. Etter vår oppfatning er innhentet revisjonsbevis tilstrekkelig og hensiktsmessig som grunnlag for vår konklusjon.

Øvrig informasjon

Ledelsen er ansvarlig for øvrig informasjon. Øvrig informasjon består av årsberetningen, men inkluderer ikke årsregnskapet og revisjonsberetningen.

Vår uttalelse om revisjonen av årsregnskapet dekker ikke øvrig informasjon, og vi attesterer ikke den øvrige informasjonen.

I forbindelse med revisjonen av årsregnskapet er det vår oppgave å lese øvrig informasjon med det formål å vurdere hvorvidt det foreligger vesentlig inkonsistens mellom øvrig informasjon og årsregnskapet, kunnskap vi har opparbeidet oss under revisjonen, eller hvorvidt den tilsynelatende inneholder vesentlig feilinformasjon.


Dersom vi konkluderer med at den øvrige informasjonen inneholder vesentlig feilinformasjon er vi pålagt å rapportere det. Vi har ingenting å rapportere i så henseende.

Styrets ansvar for årsregnskapet

Styret (ledelsen) er ansvarlig for å utarbeide årsregnskapet i samsvar med lov og forskrifter, herunder for at det gir et rettviseende bilde i samsvar med regnskapslovens regler og god regnskapsskikk i Norge. Ledelsen er også ansvarlig for slik internkontroll som den finner nødvendig for å kunne utarbeide et årsregnskap som ikke inneholder vesentlig feilinformasjon, verken som følge av misligheter eller utilsiktede feil.

Plus Revisjon AS
Rosenkrantz' gate 20, 0160 Oslo
Tlf: 23 03 91 60

Ora.nr. 990 422 052 MVA. Foretaksregisteret



www.plus-revisjon.no



Ved utarbeidelsen av årsregnskapet må ledelsen ta standpunkt til selskapets evne til fortsatt drift og opplyse om forhold av betydning for fortsatt drift. Forutsetningen om fortsatt drift skal legges til grunn for årsregnskapet så lenge det ikke er sannsynlig at virksomheten vil bli avvirket.

Revisors oppgaver og plikter ved revisjonen av årsregnskapet

Vårt mål med revisjonen er å oppnå betryggende sikkerhet for at årsregnskapet som helhet ikke inneholder vesentlig feilinformasjon, verken som følge av misligheter eller utilsiktede feil, og å avgi en revisjonsberetning som inneholder vår konklusjon. Betryggende sikkerhet er en høy grad av sikkerhet, men ingen garanti for at en revisjon utført i samsvar med lov, forskrift og god revisjonsskikk i Norge, herunder ISA-ene, alltid vil avdekke vesentlig feilinformasjon som eksisterer. Feilinformasjon kan oppstå som følge av misligheter eller utilsiktede feil. Feilinformasjon blir vurdert som vesentlig dersom den enkeltvis eller samlet med rimelighet kan forventes å påvirke økonomiske beslutninger som brukerne foretar basert på årsregnskapet.

For videre beskrivelse av revisors oppgaver og plikter vises det til:

<https://revisorforeningen.no/revisjonsberetninger>

Uttalelse om øvrige lovmessige krav

Konklusjon om årsberetningen

Basert på vår revisjon av årsregnskapet som beskrevet ovenfor, mener vi at opplysningene i årsberetningen om årsregnskapet og forutsetningen om fortsatt drift er konsistente med årsregnskapet og i samsvar med lov og forskrifter.

Konklusjon om registrering og dokumentasjon

Basert på vår revisjon av årsregnskapet som beskrevet ovenfor, og kontrollhandlinger vi har funnet nødvendig i henhold til internasjonal standard for attestasjonsoppdrag (ISAE) 3000 «Attestasjonsoppdrag som ikke er revisjon eller forenklet revisorkontroll av historisk finansiell informasjon», mener vi at ledelsen har oppfylt sin plikt til å sørge for ordentlig og oversiktlig registrering og dokumentasjon av selskapets regnskapsopplysninger i samsvar med lov og god bokføringsskikk i Norge.

Oslo, 24. mars 2021

Plus Revisjon AS

Bent Wessel Eide
statsautorisert revisor

Plus Revisjon AS
Rosenkrantz' gate 20, 0160 Oslo
Tlf: 23 03 91 60

Ora.nr. 990 422 052 MVA. Foretaksregisteret

www.plus-revisjon.no