



ÅRSREGNSKAPET FOR REGNSKAPSÅRET 2020 - GENERELL INFORMASJON

Enheten

Organisasjonsnummer: 918 164 820
Organisasjonsform: Aksjeselskap
Foretaksnavn: AS DELPRODUKT
Forretningsadresse: Hofstadvegen 15
7224 MELHUS

Regnskapsår

Årsregnskapets periode: 01.01.2020 - 31.12.2020

Konsern

Morselskap i konsern: Nei

Regnskapsregler

Regler for små foretak benyttet: Ja
Benyttet ved utarbeidelsen av årsregnskapet til selskapet: Regnskapslovens alminnelige regler

Årsregnskapet fastsatt av kompetent organ

Bekreftet av representant for selskapet: Stig Murvold
Dato for fastsettelse av årsregnskapet: 31.08.2021

Grunnlag for avgivelse

År 2020: Årsregnskapet er elektronisk innlevert
År 2019: Tall er hentet fra elektronisk innlevert årsregnskap fra 2020

Det er ikke krav til at årsregnskapet m.v. som sendes til Regnskapsregisteret er undertegnet. Kontrollen på at dette er utført ligger hos revisor/enhetens øverste organ. Sikkerheten ivaretas ved at innsender har rolle/rettighet for innsending av årsregnskapet via Altinn, og ved at det bekreftes at årsregnskapet er fastsatt av kompetent organ.

Brønnøysundregistrene, 22.07.2022



Resultatregnskap

Beløp i: NOK	Note	2020	2019
RESULTATREGNSKAP			
Inntekter			
Salgsinntekt		69 989 633	69 948 346
Annen driftsinntekt	5	154 600	331 763
Sum inntekter		70 144 233	70 280 109
Kostnader			
Varekostnad	4	24 225 151	16 800 634
Lønnskostnad	9	39 242 881	40 629 746
Avskrivning av driftsmidler og immaterielle eiendeler	1, 2, 3	6 556 978	3 081 732
Annen driftskostnad	3, 9	20 752 027	15 092 932
Sum kostnader		90 777 038	75 605 044
Driftsresultat		-20 632 805	-5 324 935
Finansinntekter og finanskostnader			
Renteinntekt fra foretak i samme konsern	6	275 058	324 768
Annen renteinntekt		34 643	2 223
Annen finansinntekt		70 861	71 435
Sum finansinntekter		380 562	398 426
Rentekostnad til foretak i samme konsern	6	296 000	49 879
Annen rentekostnad	3	1 593 126	937 864
Annen finanskostnad		143 779	31 085
Sum finanskostnader		2 032 905	1 018 828
Netto finans		-1 652 343	-620 402
Ordinært resultat før skattekostnad		-22 285 148	-5 945 337
Skattekostnad på ordinært resultat	10	-4 898 956	-1 304 710
Ordinært resultat etter skattekostnad		-17 386 192	-4 640 627
Årsresultat		-17 386 192	-4 640 627
Årsresultat etter minoritetsinteresser		-17 386 192	-4 640 627



Resultatregnskap

Beløp i: NOK	Note	2020	2019
Totalresultat		-17 386 192	-4 640 627
Overføringer og disponeringer			
Udekket tap		-17 386 192	
Overført fra annen egenkapital			-4 640 628
Sum overføringer og disponeringer	7	-17 386 192	-4 640 628



Balanse

Beløp i: NOK	Note	2020	2019
BALANSE - EIENDELER			
Anleggsmidler			
Immaterielle eiendeler			
Utsatt skattefordel	10	7 997 496	3 098 540
Goodwill	1	2 895 834	
Sum immaterielle eiendeler		10 893 330	3 098 540
Varige driftsmidler			
Tomter, bygninger o.a. fast eiendom	2		87 059
Maskiner og anlegg	2, 3	19 976 525	17 196 274
Skip og flytende installasjoner	2		
Driftsløsøre, inventar o.a. utstyr	2	263 893	211 584
Sum varige driftsmidler	2	20 240 419	17 494 917
Finansielle anleggsmidler			
Lån til foretak i samme konsern	5	14 698 494	11 002 309
Lån til tilknyttet selskap og felles kontrollert virksomhet	5		
Andre langsiktige fordringer			14 292
Sum finansielle anleggsmidler		14 698 494	11 016 601
Sum anleggsmidler		45 832 243	31 610 058
Omløpsmidler			
Varer			
Lager av varer og annen beholdning	4, 5, 6	1 006 447	3 569 953
Sum varer		1 006 447	3 569 953
Fordringer			
Kundefordringer	5, 6	12 448 719	10 292 931
Andre kortsiktige fordringer	6	1 918 071	658 066
Konsernfordringer	5	20 025 190	190
Sum fordringer		34 391 980	10 951 186
Bankinnskudd, kontanter og lignende			
Bankinnskudd, kontanter o.l.	6	1 186 861	2 691 777
Sum bankinnskudd, kontanter og lignende		1 186 861	2 691 777



Balanse

Beløp i: NOK	Note	2020	2019
Sum omløpsmidler		36 585 288	17 212 916
SUM EIENDELER		82 417 531	48 822 975
BALANSE - EGENKAPITAL OG GJELD			
Egenkapital			
Innskutt egenkapital			
Aksjekapital	7, 8	2 000 000	2 000 000
Overkurs	7		
Ikke registrert kapitalforhøyelse	8	10 000 000	
Annen innskutt egenkapital	7	12 190 499	9 576 691
Sum innskutt egenkapital		24 190 499	11 576 691
Opptjent egenkapital			
Annen egenkapital	7		
Udisponert resultat			
Udekket tap	7		
Sum egenkapital		24 190 499	11 576 691
Gjeld			
Langsiktig gjeld			
Utsatt skatt	10		
Andre avsetninger for forpliktelser			90 000
Sum avsetninger for forpliktelser			90 000
Annen langsiktig gjeld			
Gjeld til kredittinstitusjoner	6	17 054 053	7 096 533
Langsiktig konserngjeld	5	5 386 834	2 480 000
Øvrig langsiktig gjeld	3	4 446 620	6 605 901
Sum annen langsiktig gjeld		26 887 507	16 182 434
Sum langsiktig gjeld		26 887 507	16 272 434
Kortsiktig gjeld			
Gjeld til kredittinstitusjoner	6	11 678 781	



Balanse

Beløp i: NOK	Note	2020	2019
Leverandørgjeld	5	5 408 094	10 046 360
Betalbar skatt	10		
Skyldig offentlige avgifter	6	8 345 129	4 694 404
Kortsiktig konserngjeld	5		
Annen kortsiktig gjeld		5 907 521	6 233 085
Sum kortsiktig gjeld		31 339 525	20 973 849
Sum gjeld		58 227 032	37 246 283
SUM EGENKAPITAL OG GJELD		82 417 531	48 822 975



Brønnøysundregistrene

ÅRSREGNSKAP FOR REGNSKAPSÅRET 2020 - GENERELL INFORMASJON

Journalnummer: 2021 861002

Enheten

Organisasjonsnummer: 918 164 820
Organisasjonsform: Aksjeselskap
Foretaksnavn: AS DELPRODUKT
Forretningsadresse: Hofstadvegen 15
7224 MELHUS

Regnskapsår

Årsregnskapets periode: 01.01.2020 - 31.12.2020

Konsern

Morselskap i konsern: Nei

Regnskapsregler

Regler for små foretak benyttet: Ja
Benyttet ved utarbeidelsen av
årsregnskapet til selskapet: Regnskapslovens alminnelige regler

Årsregnskapet fastsatt av kompetent organ

Bekreftet av representant for selskapet: Stig Murvold
Dato for fastsettelse av årsregnskapet: 31.08.2021

Grunnlag for avgivelse

År 2020: Årsregnskap er elektronisk innlevert.
År 2019: Tall er hentet fra elektronisk innlevert årsregnskap fra 2020.

Det er ikke krav til at årsregnskapet m.v. som sendes til Regnskapsregisteret er undertegnet. Kontrollen på at dette er utført ligger hos revisor/enhetens øverste organ. Sikkerheten ivaretas ved at innsender har rolle/rettighet for innsending av årsregnskapet via Altinn, og ved at det bekreftes at årsregnskapet er fastsatt av kompetent organ.

Brønnøysundregistrene, 23.10.2021



Organisasjonsnr: 918 164 820
AS DELPRODUKT

RESULTATREGNSKAP

Beløp i: NOK	Note	2020	2019
RESULTATREGNSKAP			
Inntekter			
Salgsinntekt		69 989 633	69 948 346
Annen driftsinntekt	5	154 600	331 763
Sum inntekter		70 144 233	70 280 109
Kostnader			
Varekostnad	4	24 225 151	16 800 634
Lønnskostnad	9	39 242 881	40 629 746
Avskrivning av driftsmidler og immaterielle eiendeler	1, 2, 3	6 556 978	3 081 732
Annen driftskostnad	3, 9	20 752 027	15 092 932
Sum kostnader		90 777 038	75 605 044
Driftsresultat		-20 632 805	-5 324 935
Finansinntekter og finanskostnader			
Renteinntekt fra foretak i samme konsern	6	275 058	324 768
Annen renteinntekt		34 643	2 223
Annen finansinntekt		70 861	71 435
Sum finansinntekter		380 562	398 426
Rentekostnad til foretak i samme konsern	6	296 000	49 879
Annen rentekostnad	3	1 593 126	937 864
Annen finanskostnad		143 779	31 085
Sum finanskostnader		2 032 905	1 018 828
Netto finans		-1 652 343	-620 402
Ordinært resultat før skattekostnad			
Skattekostnad på ordinært resultat	10	-4 898 956	-1 304 710
Ordinært resultat etter skattekostnad		-17 386 192	-4 640 627
Årsresultat		-17 386 192	-4 640 627
Årsresultat etter minoritetsinteresser		-17 386 192	-4 640 627
Totalresultat		-17 386 192	-4 640 627
Overføringer og disponeringer			



Udekket tap		-17 386 192	
Overført fra annen egenkapital			-4 640 628
Sum overføringer og disponeringer	7	-17 386 192	-4 640 628



Organisasjonsnr: 918 164 820
AS DELPRODUKT

BALANSE

Beløp i: NOK	Note	2020	2019
BALANSE - EIENDELER			
Anleggsmidler			
Immaterielle eiendeler			
Utsatt skattefordel	10	7 997 496	3 098 540
Goodwill	1	2 895 834	
Sum immaterielle eiendeler		10 893 330	3 098 540
Varige driftsmidler			
Tomter, bygninger o.a. fast eiendom	2		87 059
Maskiner og anlegg	2, 3	19 976 525	17 196 274
Skip og flytende installasjoner	2		
Driftsløsøre, inventar o. a. utstyr	2	263 893	211 584
Sum varige driftsmidler	2	20 240 419	17 494 917
Finansielle anleggsmidler			
Lån til foretak i samme konsern	5	14 698 494	11 002 309
Lån til tilknyttet selskap og felles kontrollert virksomhet	5		
Andre langsiktige fordringer			14 292
Sum finansielle anleggsmidler		14 698 494	11 016 601
Sum anleggsmidler		45 832 243	31 610 058
Omløpsmidler			
Varer			
Lager av varer og annen beholdning	4, 5, 6	1 006 447	3 569 953
Sum varer		1 006 447	3 569 953
Fordringer			
Kundefordringer	5, 6	12 448 719	10 292 931
Andre kortsiktige fordringer	6	1 918 071	658 066
Konsernfordringer	5	20 025 190	190
Sum fordringer		34 391 980	10 951 186
Bankinnskudd, kontanter og lignende			
Bankinnskudd, kontanter o. l.	6	1 186 861	2 691 777
Sum bankinnskudd, kontanter og lignende		1 186 861	2 691 777



Sum omløpsmidler		36 585 288	17 212 916
SUM EIENDELER		82 417 531	48 822 975
BALANSE - EGENKAPITAL OG GJELD			
Egenkapital			
Innskutt egenkapital			
Aksjekapital	7, 8	2 000 000	2 000 000
Overkurs	7		
Ikke registrert kapitalforhøyelse	8	10 000 000	
Annen innskutt egenkapital	7	12 190 499	9 576 691
Sum innskutt egenkapital		24 190 499	11 576 691
Opptjent egenkapital			
Annen egenkapital	7		
Udisponert resultat			
Udekket tap	7		
Sum egenkapital		24 190 499	11 576 691
Gjeld			
Langsiktig gjeld			
Utsatt skatt	10		
Andre avsetninger for forpliktelses			90 000
Sum avsetninger for forpliktelses			90 000
Annen langsiktig gjeld			
Gjeld til kredittinstitusjoner	6	17 054 053	7 096 533
Langsiktig konserngjeld	5	5 386 834	2 480 000
Øvrig langsiktig gjeld	3	4 446 620	6 605 901
Sum annen langsiktig gjeld		26 887 507	16 182 434
Sum langsiktig gjeld		26 887 507	16 272 434
Kortsiktig gjeld			
Gjeld til kredittinstitusjoner	6	11 678 781	
Leverandørgjeld	5	5 408 094	10 046 360
Betalbar skatt	10		
Skyldig offentlige avgifter	6	8 345 129	4 694 404
Kortsiktig konserngjeld	5		
Annen kortsiktig gjeld		5 907 521	6 233 085
Sum kortsiktig gjeld		31 339 525	20 973 849
Sum gjeld		58 227 032	37 246 283
SUM EGENKAPITAL OG GJELD		82 417 531	48 822 975



Organisasjonsnr: 918 164 820
AS DELPRODUKT

NOTEOPPLYSNINGER - SELSKAP - alle poster oppgitt i hele tall

Note
9

Antall årsverk i regnskapsåret

Virksomheten har hatt følgende antall årsverk:
64.00



Årsregnskap 2020

AS Delprodukt

Styrets årsberetning
Resultat og Balanse
Noter
Kontantstrømanalyse

Org.nr.: 918 164 820



AS Delprodukt **-Org.nr. 918 164 820**

Årsberetning 2020

Virksomhetens art og hvor den drives

AS Delprodukt driver mekanisk verkstedvirksomhet, og er en leverandør av tjenester til landbasert industri, skip/maritime, energi/kraft, forsvaret og offshore/subsea innenfor maskinering, plate- og sveisearbeid, overflatebehandling og testing/montering. Bearbeiding utføres i alle slags stål og metaller med produksjon av både små og store enheter, fra enkeltstykk og prototyper til større serier. I egen regi produseres enklere produkter innenfor agrikultur, slik som steinplukker og tømmerklo.

Selskapet drives ifra leide lokaler i Melhus kommune.

Rettvisende oversikt

Etter styrets oppfatning gir årsregnskapet rettvisende oversikt over utviklingen og resultatet av selskapets virksomhet og av dens stilling.

Selskapets omsetningsutvikling er i tråd med den generelle situasjonen i markedet.

Stort prispress i markedet, men vi har fått endret en god del struktur og etablert strategi for fremtiden og har fått god dialog med våre nøkkelt kunder, samt fått på plass flere kunder fra 2019 for selskapet, samt at vi har faset ut en del arbeid hvor vi ser at marginene er for små. Er brukt ressurser på satsing mot nye kunder som er kommet til i løpet av året, og som forventes gi uttelling de kommende år.

Virksomheten til Stjørdal Maskinering AS er i 2020 overført til AS Delprodukt og har tilført selskapet både virksomhet og kompetanse. Det er gjennom 2020 og inn i 2021 tatt store grep rundt den driftsmessige organisering av selskapet, og det er påløpt store engangskostnader til dette, som vil få effekt i 2021 og full effekt fra 2022 og utover.

Forskning og utvikling

Selskapets eiere har hatt vesentlige forsknings- og utviklingsaktiviteter i år 2020, som igjen skal gi effekter inn mot 2021.

Fremtidsutsikter

Selskapet har kjent på markedsnedgangen, spesielt innenfor olje og gass, de senere år, men har nå opplevd en generell bedring i markedsaktiviteten fra årsskiftet og utover våren/sommeren, og ut ifra øvrige signaler i markedet tyder det på at denne oppgangen vil fortsette. Det jobbes imidlertid fortsatt aktivt for å spre aktiviteten mot flere bransjer for å bli mindre sårbar mot konjunktursvingninger. Bransjer som har kommet til de senere år er forsvar, havbruk og bygg & anlegg, og som vil utvikles videre. Dette arbeidet har også medført at det har kommet til en del nye kunder med spennende potensiale.

Selskapet har gjennom 2020 blitt kraftig påvirket av COVID-19, spesielt har dette påvirket muligheten for bedriftens selgere til besøk av kunder, men har også medført noe økning i korttids sykefravær sammenlignet med et normalår.

Selskapets nye eiere og ledelse har lagt til rette for en økning av prosjektporteføljen, og dette forventes å gi uttelling på markedssiden. Gjelder noen produkter som naturlig hører til eiers selskaper fra tidligere, samt produkter/satsingsområder som har kommet inn via ny ledelse, dette gjelder spesielt satsing mot nye og eksisterende produkter innen olje og gass. Styret mener at selskapet er godt posisjonert opp mot en markedsoppgang, og at selskapets fremtidsutsikter er gode.



Finanstell risiko

Selskapets mål er å styre mot en akseptabel finansiell risiko, blant annet ved å sikre jobber opp mot flere bransjer. Imidlertid har flere år med lavkonjunktur tidvis gitt likvide utfordringer, og det er i 2020 gjort ytterligere grep som har bedret finansiell situasjon på kort sikt. Det er imidlertid et ønske om en mer robust situasjon, og vil se på alternative løsninger, for derved også få utnyttet forventet markedsoppgang i større grad.

For øvrig;

Markedsrisikoen følger bransjen generelt. Selskapet er ikke spesielt eksponert for endringer i valutakurser. Kredittisiko anses moderat. Det har historisk sett vært lite tap på fordringer.

Fortsatt drift

Etter styrets oppfatning er forutsetningen om fortsatt drift til stede. Årsregnskapet for 2020 er satt opp under denne forutsetningen.

Resultatdisponering

Ifølge årsregnskapet for AS Delprodukt er regnskapsmessig årsresultat kr - 17 386 192. Styret vil foreslå for generalforsamlingen å dekke underskuddet med overføring fra annen innskutt egenkapital.

Arbeidsmiljø / Likestilling / Diskriminering

Selskapets arbeidsmiljø, herunder forholdet til diskriminering, anses som tilfredsstillende, og det er ikke blitt iverksatt spesielle tiltak på dette området i regnskapsåret 2020. Selskapet har i 2020 hatt et sykefravær på 6,8 % (herav langtids 4,6%), og det er ikke registrert fraværsskader.

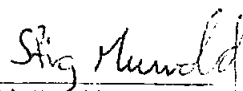
Selskapet har i 2020 i snitt hatt 58 mannlige og 4,6 kvinnelige årsverk. Styret består av kun mannlige medlemmer. Selskapets ledelse er innforstått med de samfunnsmessige forventninger om tiltak for å fremme likestilling i virksomheten. Det er ikke iverksatt konkrete tiltak for å fremme dette arbeidet, men målsettingen for ledelsen er å innfri samfunnets forventninger på sikt.


Ytre miljø

Selskapet forurenser ikke det ytre miljø mer enn hva som er vanlig i bransjen.

Melhus, 31. august 2021


I styret for AS Delprodukt


Stig Muvold
daglig leder



Gunnar Syvertsen
styreleder


Svenn Kornelius Bekken
styremedlem


Karl-Erik Bekken
styremedlem


Roar Johnsen
styremedlem


Geir Skjevik
styremedlem


Stig Wærnes
styremedlem



Resultatregnskap

AS Delprodukt

Driftsinntekter og driftskostnader	Note	2020	2019
Salgsinntekt		69 989 633	69 948 346
Annen driftsinntekt	5	154 600	331 763
Sum driftsinntekter		70 144 233	70 280 109
Varekostnad	4	24 225 151	16 800 634
Lønnskostnad	9	39 242 881	40 629 746
Avskrivning av driftsmidler og immaterielle eiendeler	1, 2, 3	6 556 978	3 081 732
Annen driftskostnad	3, 9	20 752 027	15 092 932
Sum driftskostnader		90 777 038	75 605 044
Driftsresultat		-20 632 805	-5 324 935
Finansinntekter og finanskostnader			
Renteinntekt fra foretak i samme konsern	6	275 058	324 768
Annen renteinntekt		34 643	2 223
Annen finansinntekt		70 861	71 435
Rentekostnad til foretak i samme konsern	6	296 000	49 879
Annen rentekostnad	3	1 593 126	937 864
Annen finanskostnad		143 779	31 085
Resultat av finansposter		-1 652 343	-620 402
Ordinært resultat før skattekostnad		-22 285 148	-5 945 337
Skattekostnad på ordinært resultat	10	-4 898 956	-1 304 710
Årsresultat		-17 386 192	-4 640 627
Overføringer			
Overført til udekket tap		17 386 192	0
Overført fra annen egenkapital		0	4 640 628
Sum overføringer	7	-17 386 192	-4 640 628



Balanse 31.12

AS Delprodukt

Eiendeler	Note	2020	2019
Anleggsmidler			
<i>Immaterielle eiendeler</i>			
Utsatt skattefordel	10	7 997 496	3 098 540
Goodwill	1	2 895 834	0
Sum immaterielle eiendeler		10 893 330	3 098 540
<i>Varige driftsmidler</i>			
Tomter, bygninger o.a. fast eiendom	2	0	87 059
Maskiner og anlegg	2, 3	19 976 525	17 196 274
Driftsløsøre, inventar o.a. utstyr	2	263 893	211 584
Sum varige driftsmidler	2	20 240 419	17 494 917
<i>Finansielle anleggsmidler</i>			
Lån til foretak i samme konsern	5	14 698 494	11 002 309
Andre langsiktige fordringer		0	14 292
Sum finansielle anleggsmidler		14 698 494	11 016 601
Sum anleggsmidler		45 832 243	31 610 058
Omløpsmidler			
<i>Varer</i>			
Lager av varer og annen beholdning	4, 5, 6	1 006 447	3 569 953
Sum varer		1 006 447	3 569 953
<i>Fordringer</i>			
Kundefordringer	5, 6	12 448 719	10 292 931
Andre kortsiktige fordringer	6	1 918 071	658 066
Konsernfordringer	5	20 025 190	190
Sum fordringer		34 391 980	10 951 186
<i>Bankinnskudd, kontanter o.l</i>			
Bankinnskudd, kontanter o.l.	6	1 186 861	2 691 777
Sum bankinnskudd, kontanter o.l		1 186 861	2 691 777
Sum omløpsmidler		36 585 288	17 212 916
Sum eiendeler		82 417 531	48 822 975

**Balanse 31.12****AS Delprodukt**

Egenkapital og gjeld	Note	2020	2019
Egenkapital			
Innskutt egenkapital			
Aksjekapital	7, 8	2 000 000	2 000 000
Ikke-registrert kapitalforhøyelse	8	10 000 000	0
Annen innskutt egenkapital	7	12 190 499	9 576 691
Sum innskutt egenkapital		24 190 499	11 576 691
Opptjent egenkapital			
Annen egenkapital	7	0	0
Sum opptjent egenkapital		0	0
Sum egenkapital		24 190 499	11 576 691
Gjeld			
Avsetning for forpliktelser			
Andre avsetninger for forpliktelser		0	90 000
Sum avsetning for forpliktelser		0	90 000
Annen langsiktig gjeld			
Langsiktig konserngjeld	5	5 386 834	2 480 000
Gjeld til kredittinstitusjoner	6	17 054 053	7 096 533
Øvrig langsiktig gjeld	3	4 446 620	6 605 901
Sum annen langsiktig gjeld		26 887 507	16 182 434
Kortsiktig gjeld			
Gjeld til kredittinstitusjoner	6	11 678 781	0
Leverandørgjeld	5	5 408 094	10 046 360
Skyldig offentlige avgifter	6	8 345 129	4 694 404
Annen kortsiktig gjeld		5 907 521	6 233 085
Sum kortsiktig gjeld		31 339 525	20 973 849
Sum gjeld		58 227 032	37 246 283
Sum egenkapital og gjeld		82 417 531	48 822 975

Melhus, 31.08.2021

Gunnar Sivertsen
styreleder
Svann Bekken
styremedlem
Stig Wiernes
styremedlem
Roar Johnsen
styremedlem
Stig Murvold
daglig leder
Geir Skjevik
styremedlem
Karl-Erik Bekken
styremedlem

AS Delprodukt

Side 4



Noter til regnskapet 2020

Regnskapsprinsipper

Årsregnskapet er satt opp i samsvar med regnskapsloven og god regnskapsskikk.

Bruk av estimater

Utarbeidelse av regnskap i samsvar med regnskapsloven krever bruk av estimater. Videre krever anvendelse av selskapets regnskapsprinsipper at ledelsen må utøve skjønn. Områder som i stor grad inneholder slike skjønnsmessige vurderinger, høy grad av kompleksitet, eller områder hvor forutsetninger og estimater er vesentlige for årsregnskapet, er beskrevet i notene.

Salgsinntekter

All virksomhet skjer i Trøndelag, og er i all hovedsak til norske kunder.

Salg av varer inntektsføres når risiko og kontroll i all hovedsak er overført kjøperen. Med risiko menes eiendelens gevinst og tapspotensiale mens kontroll defineres som beslutnings og råderett. Erfaringstall anvendes for å estimere og regnskapsføre avsetninger for kvantumsrabatter og retur på salgstidspunktet.

Klassifisering og vurdering av balanseposter

Eiendeler bestemt til varig eie eller bruk er klassifisert som anleggsmidler. Anleggsmidler er vurdert til anskaffelseskost. Omløpsmidler og kortsiktig gjeld omfatter normalt poster som forfaller til betaling innen ett år etter balansedagen, samt poster som knytter seg til varekretsløpet. Omløpsmidler vurderes til laveste verdi av anskaffelseskost og antatt virkelig verdi.

Fordringer klassifiseres som omløpsmidler hvis de skal tilbakebetales i løpet av ett år. For gjeld er analoge kriterier lagt til grunn. Første års avdrag på langsiktige fordringer og langsiktig gjeld klassifiseres likevel ikke som omløpsmiddel og kortsiktig gjeld.

Varige driftsmidler

Varige driftsmidler balanseføres og avskrives lineært til restverdi over driftsmidlenes forventede utnyttbare levetid. Ved endring i avskrivningsplan fordeles virkningen over gjenværende avskrivningstid ("knekkpunktmetoden"). Vedlikehold av driftsmidler kostnadsføres løpende. Påkostninger eller forbedringer tillegges driftsmidlets kostpris og avskrives i takt med driftsmidlet.

Skillet mellom vedlikehold og påkostning/forbedring regnes i forhold til driftsmidlets stand ved kjøp av driftsmidlet. Tomter avskrives ikke.

Leide (leasede) driftsmidler balanseføres som driftsmidler hvis leiekontrakten anses som finansiell. Utgifter til leie av øvrige driftsmidler kostnadsføres som operasjonell. Forskuddsbetalinger balanseføres som forskuddsbetalt kostnad, og fordeles over leieperioden.

Fordringer

Kundefordringer og andre fordringer er oppført i balansen til pålydende etter fradrag for avsetning til forventet tap. Avsetning for tap gjøres på grunnlag av individuelle vurderinger av de enkelte fordringene.

Skatt

Skattekostnaden i resultatregnskapet omfatter både periodens betalbare skatt og endring i utsatt skatt. Utsatt skatt beregnes med 22 % på grunnlag av de midlertidige forskjeller som eksisterer mellom regnskapsmessige og skattemessige verdier, samt eventuelt ligningsmessig underskudd til fremføring ved utgangen av regnskapsåret. Skatteøkende og skattereduserende midlertidige forskjeller som reverserer eller kan reversere i samme periode er utlignet og nettoført.

Kontantstrømoppstilling

Kontantstrømoppstillingen utarbeides etter den indirekte metoden.



Noter til regnskapet 2020

Note 1 Immaterielle eiendeler

Selskapet har aktivert Goodwill ifm virksomhetskjøp i 2020 - Stjørdal Maskinering AS.

Kostpris	3 475 000
Avskrivning 2020	- 579 166
Bokført verdi	2 895 834

Avskrives lineært over 5 år.

Note 2 Varige Driftsmidler

	Leasede maskiner	Maskiner og bygninginventar	Bygninger
Anskaffelseskost pr. 01.01.20	27 159 546	16 186 293	256 762
+ Tilgang kjøpte driftsmidler		8 573 313	
= Anskaffelseskost 31.12.20	27 159 546	24 759 606	256 762
Akkumulerte avskrivninger 31.12.20	17 718 195	14 224 433	256 762
= Bokført verdi 31.12.20	9 441 351	10 535 173	0
Årets ordinære avskrivninger	2 234 777	3 558 285	87 059
Økonomisk levetid	3-20 år	5-10 år	
Avskrivningsplan		saldo 20%	saldo 4%

	Kjøretøy, inventar, kontormaskiner	Sum
Anskaffelseskost pr. 01.01.20	1 033 397	44 635 997
+ Tilgang kjøpte driftsmidler	150 000	8 723 313
= Anskaffelseskost 31.12.20	1 183 397	53 359 311
Akkumulerte avskrivninger 31.12.20	919 503	33 118 893
= Bokført verdi 31.12.20	263 894	20 240 418
Årets ordinære avskrivninger	97 691	5 977 812
Økonomisk levetid	5 år	
Avskrivningsplan	saldo 20-30%	

Note 3 Finansiell leasing, leieavtaler

Finansielle leasingkontrakter aktiveres, se note 2. De inngår i hovedsak i linje for Maskiner i balansen.

Kr 4 446 620,- av "øvrig langsiktig gjeld" er estimert gjeld ifm aktivert leasing. Tilsvarende beløpi fjor var kr 6 605 901. Ingen del av gjelda forfaller senere enn 5 år fra balansedagen.

Gjelda reduseres med "andre driftskostnader" som motpost. Renter på leasinggjeld føres som "annen rentekostnad".

Sum leiekostnader for huseie og driftsutstyr, både finansielle og operasjonelle eiendeler, er for år 2020 kr 7 765 923, tilsvarende beløp i fjor var kr 3 767 218.



Noter til regnskapet 2020

Note 4 Varer

Varelageret er bokført til kostpris med fratrekk for ukurans.

	2020	2019
Råvarer og innkjøpte halvfabrikater	734 947	2 126 436
Varer under tilvirkning	271 500	1 443 517
Innkjøpte handelsvarer	0	0
Egentilvirkede ferdigvarer	0	0
Sum	1 006 447	3 569 953
Varebeholdning vurdert til anskaffelseskost	2 267 084	3 569 953
Varebeholdning vurdert til virkelig verdi	1 006 447	3 569 953
Ukuransnedskrivning	1 260 637	0

Note 5 Mellomværende med selskap i samme konsern

Fordringer	2020	2019
Kundefordringer	0	89 013
Langsiktig fordring Bewi Energy AS	3 421 127	0
Langsiktig fordring - Bewi Holding AS	11 277 367	11 002 309
Kortsiktig fordring - PMV Service AS	25 190	190
Krav på konsernbidrag	20 000 000	0
Sum fordringer	34 723 684	11 091 512
Renteinntekter konsern	275 058	324 768
Gjeld	2020	2019
Leverandørgjeld	49 786	2 922 385
Langsiktig gjeld - Bewi Energy Holding AS / Stavnes Holding AS	4 942 834	1 340 000
Langsiktig gjeld - Bewi Energy AS	0	690 000
Langsiktig gjeld - Bewi Energy Valve Reconditioning & Services AS	444 000	450 000
Sum gjeld	5 436 620	5 402 385
Rentekostnader konsern	296 000	49 879

Mottatt konsernbidrag er fra Bewi Holding AS, uten skattemessig effekt.

Selskapet har fakturert konsernselskaper for kr 154 600,- for bistand til administrasjon. Tilsvarende beløp var i fjor kr 331 400,-



Noter til regnskapet 2020

Note 6 Bankinnskudd og gjeld til kredittinstitusjoner

	2020	2019
Bundne skattetrekkmidler	1 174 882	1 416 137
Skyldig skattetrekk	1 156 909	1 404 989
	2020	2019
Langsiktig gjeld til kredittinstitusjon	17 054 053	7 096 532
Se forøvrig note 2 vedrørende regnskapsmessig leasingforpliktelse	4 446 620	6 605 901
Gjeld som forfaller mer enn 5 år etter regnskapsårets slutt	5 326 950	375 000

Selskapet er innvilget en limit på kassekreditt på kr 15 000 000. Pr 31.12 er det trukket kr 11 678 781 av limiten.

Selskapet har i 2020 refinansiert langsiktig bankgjeld.

Som sikkerhet for gjeld til banken, har selskapet pantsatt følgende eiendeler:

- * Avtale om factoring med 1. pri, pålydende kr. 5 000 000,-. Avtalen gjelder hele næringsvirksomheten.
- * Avtale om factoring med 2.pri, pålydende kr. 60 000 000,-. Avtalen gjelder hele næringsvirksomheten.
- * Panterett i varelager med 1.pri, pålydende kr 2 000 000,-. Pantsatt slik det er til enhver tid.
- * Panterett i varelager med 2.pri, pålydende kr. 60 000 000,-. Pantsatt slik det er til enhver tid.
- * Panterett i driftstilbehør med 1.pri, pålydende kr. 5 000 000,-. Pantsatt slik det er til enhver tid.
- * Panterett i driftstilbehør med 1.pri, pålydende kr. 60 000 000,-. Pantsatt slik det er til enhver tid.

Bekken Invest AS har i tillegg stilt en selvskyldnerkausjon for et beløp inntil kr. 32 230 000.

Note 7 Egenkapital, Fortsatt drift

	Aksjekapital	Annen innskutt EK	Ikke-registrert kapitalforhøyelse	Sum egenkapital
Pr. 01.01	2 000 000	9 576 691	0	11 576 691
Gjeldskonvertering			10 000 000	10 000 000
Årets resultat		-17 386 192	0	-17 386 192
Mottatt konsernbidrag		20 000 000	0	20 000 000
Pr 31.12	2 000 000	12 190 499	10 000 000	24 190 499

I generalforsamling 30. november 2020 ble aksjekapitalen økt med kr 10 000 000 til kr 12 000 000, ved at aksjens pålydende ble økt fra kr 10 000 til kr 60 000. Kapitalforhøyelsen er registrert i Foretaksregisteret 07.01.2021 og er således presentert på linje for Ikke-registrert kapitalforhøyelse i årsregnskapet for 2020.

Selskapet har gjennom 2020 blitt kraftig påvirket av COVID-19, spesielt har dette påvirket muligheten for bedriftens selgere til besøk av kunder, men har også medført noe økning i korttids sykefravær sammenlignet med et normalår.

Det er gjennom 2020 og inn i 2021 tatt store grep rundt den driftsmessige organisering av selskapet, og det er påløpt store engangskostnader til dette, som vil få effekt i 2021 og full effekt fra 2022 og utover.



Noter til regnskapet 2020

Note 8 Aksjekapital, eiere

Aksjekapitalen i AS Delprodukt pr. 31.12 består av:

	Antall	Pålydende	Bokført
Ordinære aksjer	200	10 000,00	2 000 000
Sum	200		2 000 000

Eierstruktur

De største aksjonærene i % pr. 31.12 var:

	Ordinære	Eierandel	Stemmeandel
Bewi Energy Holding AS	200	100,0	100,0
Totalt antall aksjer	200	100,0	100,0

Selskapet inngår i konsernet Bekken Invest AS, organisasjonsnummer 823 791 712. Bekken Invest AS har forretningsadresse, Hammarvikringen 64, 7263 Hamarvik. Konsernregnskapet kan fåes utlevert der.

Se note 7 vedrørende Ikke-registrert kapitalforhøyelse.

Note 9 Lønnskostnader, antall ansatte, godtgjørelser mm

Lønnskostnader	2020	2019
Lønninger	31 954 556	33 264 901
Arbeidsgiveravgift	4 513 636	4 945 164
Pensjonskostnader	2 128 052	1 219 522
Andre ytelser	646 637	1 200 159
Sum	39 242 881	40 629 746

Gjennomsnittlig antall årsverk sysselsatt i regnskapsåret

64

52

Ytelser til ledende personer

	Daglig leder	Styret
Lønn	915 874	530 397
Styrehonorar	0	0
Annen godtgjørelse	4 392	4 392
Sum	920 266	534 789

OTP

Selskapet er pliktig til å ha tjenstepensjonsordning etter lov om obligatorisk tjenstepensjon. Selskapets pensjonsordninger tilfredsstiller kravene i denne lov.

Avtalefestet pensjon

Selskapet er medlem av LO/NHO-ordningen. Selskapet har ihht god regnskapsskikk unnlatt å balanseføre de direkte pensjonsforpliktelsene ifm den nye AFP-ordningen, da det er usikkerhet rundt beregningen av den fremtidige forpliktelsen. Årets pensjonskostnad er på kr 2 128 052.

Revisor

Kostnadsført honorar til revisor for 2020 utgjør kr 121 000,- eksl.mva.

Lovpålagt revisjon	99 000
Andre tjenester	22 000
Sum honorar til revisor	121 000



Noter til regnskapet 2020

Note 10 Skatt

Årets skattekostnad	2020	2019
Resultatført skatt på ordinært resultat:		
Betalbar skatt	0	0
Endring i utsatt skattefordel	-4 898 956	-1 304 710
Skattekostnad ordinært resultat	-4 898 956	-1 304 710
Skattepliktig inntekt:		
Ordinært resultat før skatt	-22 285 148	-5 945 337
Permanente forskjeller	17 167	14 838
Endring i midlertidige forskjeller	2 199 370	-198 298
Skattepliktig inntekt	-20 068 612	-6 128 798
Betalbar skatt i balansen:		
Betalbar skatt på årets resultat	0	0
Sum betalbar skatt i balansen	0	0

Skatteeffekten av midlertidige forskjeller og underskudd til fremføring som har gitt opphav til utsatt skatt og utsatte skattefordeler, spesifisert på typer av midlertidige forskjeller

	2020	2019	Endring
Varige driftsmidler	652 537	1 605 773	953 237
Varebeholdning	-1 260 637	0	1 260 637
Balanseførte leieavtaler	4 994 731	5 070 227	75 496
Avsetninger mv	0	-90 000	-90 000
Sum	4 386 631	6 586 000	2 199 370
Akkumulert fremførbart underskudd	-40 738 886	-20 670 274	20 068 612
Grunnlag for utsatt skattefordel	-36 352 255	-14 084 274	22 267 981
Utsatt skattefordel (22 %)	-7 997 496	-3 098 540	4 898 956



AS DELPRODUKT

Kontantstrømanalyse

indirekte modell

AS DELPRODUKT

2020 2019

Kontantstrømmer fra operasjonelle aktiviteter

Resultat før skattekostnad	-22 285 148	-5 945 338
Betalte skatter	-	-
Gevinst solgte driftsmidler	-	-
Ordinære avskrivninger	6 556 978	3 081 732
Endring i varelager	2 563 506	-1 153 705
Endring i kundefordringer	-2 155 788	-640 266
Endring i leverandørgjeld	-4 638 266	4 386 008
Endring i andre tidsavgrensningposter	1 989 446	1 595 269
Netto rentekostnad	1 579 425	620 402
Netto kontantstrøm fra operasjonelle aktiviteter	-16 389 847	1 944 102

Kontantstrømmer fra investeringsaktiviteter

Kjøp av varige driftsmidler	-12 198 313	-2 424 948
Avgang driftsmidler	-	-
Kjøp/avgang aksjer	-	-
Netto kontantstrøm fra investeringsaktiviteter	-12 198 313	-2 424 948

Kontantstrømmer fra finansieringsaktiviteter

Innbetaling ved opptak av langsiktig gjeld	17 230 000	-
Nedbetaling av langsiktig gjeld	-9 431 761	-370 983
Netto endring i kassekreditt	11 678 781	-
Innbetaling av egenkapital	10 000 000	-
Netto rentekostnad	-1 579 425	-620 402
Endring konserngjeld	-814 351	598 208
Mottatt konsernbidrag	-	-
Endring andre kortsiktig gjeld	-	-
Utbetaling tilleggsutbytte	-	-
Endring omregningsdifferanse	-	-
Netto kontantstrøm fra finansieringsaktiviteter	27 083 244	-393 177

Netto likviditetsendring gjennom året	-1 504 916	-874 023
Likviditetsbeholdning pr. 01.01	2 691 777	3 565 797
Likviditetsbeholdning pr. 31.12	1 186 861	2 691 774



Deloitte.

Deloitte AS
Dyre Halses gate 1A
NO-7042 Trondheim
Norway

Tel: +47 73 87 69 00
www.deloitte.no

Til generalforsamlingen i AS Delprodukt

UAVHENGIG REVISORS BERETNING

Uttalelse om revisjonen av årsregnskapet

Konklusjon

Vi har revidert AS Delprodukts årsregnskap som viser et underskudd på kr 17 386 192. Årsregnskapet består av balanse per 31. desember 2020, resultatregnskap for regnskapsåret avsluttet per denne datoen og noteopplysninger til årsregnskapet, herunder et sammendrag av viktige regnskapsprinsipper.

Etter vår mening er det medfølgende årsregnskapet avgitt i samsvar med lov og forskrifter og gir et rettviseende bilde av selskapets finansielle stilling per 31. desember 2020, og av dets resultater for regnskapsåret avsluttet per denne datoen i samsvar med regnskapslovens regler og god regnskapsskikk i Norge.

Grunnlag for konklusjonen

Vi har gjennomført revisjonen i samsvar med lov, forskrift og god revisjonsskikk i Norge, herunder de internasjonale revisjonsstandardene International Standards on Auditing (ISA-ene). Våre oppgaver og plikter i henhold til disse standardene er beskrevet i Revisors oppgaver og plikter ved revisjon av årsregnskapet. Vi er uavhengige av selskapet slik det kreves i lov og forskrift, og har overholdt våre øvrige etiske forpliktelser i samsvar med disse kravene. Etter vår oppfatning er innhentet revisjonsbevis tilstrekkelig og hensiktsmessig som grunnlag for vår konklusjon.

Øvrig informasjon

Ledelsen er ansvarlig for øvrig informasjon. Øvrig informasjon omfatter informasjon i årsrapporten bortsett fra årsregnskapet og den tilhørende revisjonsberetningen.

Vår uttalelse om revisjonen av årsregnskapet dekker ikke øvrig informasjon, og vi attesterer ikke den øvrige informasjonen.

I forbindelse med revisjonen av årsregnskapet er det vår oppgave å lese øvrig informasjon med det formål å vurdere hvorvidt det foreligger vesentlig inkonsistens mellom øvrig informasjon og årsregnskapet, kunnskap vi har opparbeidet oss under revisjonen, eller hvorvidt den tilsynelatende inneholder vesentlig feilinformasjon.

Dersom vi konkluderer med at den øvrige informasjonen inneholder vesentlig feilinformasjon er vi pålagt å rapportere det. Vi har ingenting å rapportere i så henseende.

Styrets og daglig leders ansvar for årsregnskapet

Styret og daglig leder (ledelsen) er ansvarlig for å utarbeide årsregnskapet i samsvar med lov og forskrifter, herunder for at det gir et rettviseende bilde i samsvar med regnskapslovens regler og god regnskapsskikk i Norge. Ledelsen er også ansvarlig for slik internkontroll som den finner nødvendig for å kunne utarbeide et årsregnskap som ikke inneholder vesentlig feilinformasjon, verken som følge av misligheter eller utilsiktede feil.

Ved utarbeidelsen av årsregnskapet må ledelsen ta standpunkt til selskapets evne til fortsatt drift og opplyse om forhold av betydning for fortsatt drift. Forutsetningen om fortsatt drift skal legges til grunn for årsregnskapet så lenge det ikke er sannsynlig at virksomheten vil bli avvirket.

Revisors oppgaver og plikter ved revisjonen av årsregnskapet

Vårt mål med revisjonen er å oppnå betryggende sikkerhet for at årsregnskapet som helhet ikke inneholder vesentlig feilinformasjon, verken som følge av misligheter eller utilsiktede feil, og å avgi en revisjonsberetning som inneholder vår konklusjon. Betyggende sikkerhet er en høy grad av sikkerhet, men ingen garanti for at en revisjon utført i samsvar med lov, forskrift og god revisjonsskikk i Norge, herunder ISA-ene, alltid vil avdekke vesentlig feilinformasjon

Deloitte refers to one or more of Deloitte Touche Tohmatsu Limited ("DTTL"), its global network of member firms, and their related entities (collectively, the "Deloitte organization"). DTTL (also referred to as "Deloitte Global") and each of its member firms and related entities are legally separate and independent entities, which cannot obligate or bind each other in respect of third parties. DTTL and each DTTL member firm and related entity is liable only for its own acts and omissions, and not those of each other. DTTL does not provide services to clients. Please see www.deloitte.no to learn more.

Registrert i Foretaksregisteret Medlemmer av Den norske Revisorforening
Organisasjonsnummer: 980 211 282

© Deloitte AS

Penneo Dokumentnøkkel: QFJL-VELQC-CEXNE-GOM8K-I3JM2-E4OZB



Deloitte.

side 2
Uavhengig revisors beretning -
AS Delprodukt

som eksisterer. Feilinformasjon kan oppstå som følge av misligheter eller utilsiktede feil. Feilinformasjon blir vurdert som vesentlig dersom den enkeltvis eller samlet med rimelighet kan forventes å påvirke økonomiske beslutninger som brukerne foretar basert på årsregnskapet.

Som del av en revisjon i samsvar med lov, forskrift og god revisjonsskikk i Norge, herunder ISA-ene, utøver vi profesjonelt skjønn og utviser profesjonell skepsis gjennom hele revisjonen. I tillegg:

- identifiserer og anslår vi risikoen for vesentlig feilinformasjon i regnskapet, enten det skyldes misligheter eller utilsiktede feil. Vi utformer og gjennomfører revisjonshandlinger for å håndtere slike risikoer, og innhenter revisjonsbevis som er tilstrekkelig og hensiktsmessig som grunnlag for vår konklusjon. Risikoen for at vesentlig feilinformasjon som følge av misligheter ikke blir avdekket, er høyere enn for feilinformasjon som skyldes utilsiktede feil, siden misligheter kan innebære samarbeid, forfalskning, bevisste utelatelser, uriktige fremstillinger eller overstyring av internkontroll.
- opparbeider vi oss en forståelse av den interne kontroll som er relevant for revisjonen, for å utforme revisjonshandlinger som er hensiktsmessige etter omstendighetene, men ikke for å gi uttrykk for en mening om effektiviteten av selskapets interne kontroll.
- evaluerer vi om de anvendte regnskapsprinsippene er hensiktsmessige og om regnskapsestimatene og tilhørende noteopplysninger utarbeidet av ledelsen er rimelige.
- konkluderer vi på hensiktsmessigheten av ledelsens bruk av fortsatt drift-forutsetningen ved avleggelsen av regnskapet, basert på innhentede revisjonsbevis, og hvorvidt det foreligger vesentlig usikkerhet knyttet til hendelser eller forhold som kan skape tvil av betydning om selskapets evne til fortsatt drift. Dersom vi konkluderer med at det eksisterer vesentlig usikkerhet, kreves det at vi i revisjonsberetningen henleder oppmerksomheten på tilleggsopplysningene i regnskapet, eller, dersom slike tilleggsopplysninger ikke er tilstrekkelige, at vi modifierer vår konklusjon om årsregnskapet og årsberetningen. Våre konklusjoner er basert på revisjonsbevis innhentet inntil datoen for revisjonsberetningen. Etterfølgende hendelser eller forhold kan imidlertid medføre at selskapet ikke fortsetter driften.
- evaluerer vi den samlede presentasjonen, strukturen og innholdet, inkludert tilleggsopplysningene, og hvorvidt årsregnskapet representerer de underliggende transaksjonene og hendelsene på en måte som gir et rettvisende bilde.

Vi kommuniserer med styret blant annet om forhold av betydning som vi har avdekket i løpet av revisjonen, herunder eventuelle svakheter av betydning i den interne kontrollen.

Uttalelse om andre lovmessige krav

Konklusjon om årsberetningen

Basert på vår revisjon av årsregnskapet som beskrevet ovenfor, mener vi at opplysningene i årsberetningen om årsregnskapet, forutsetningen om fortsatt drift og forslaget til resultatdisponering er konsistente med årsregnskapet og i samsvar med lov og forskrifter.

Konklusjon om registrering og dokumentasjon

Basert på vår revisjon av årsregnskapet som beskrevet ovenfor, og kontrollhandlinger vi har funnet nødvendig i henhold til internasjonal standard for attestasjonsoppdrag (ISAE) 3000 «Attestasjonsoppdrag som ikke er revisjon eller forenklet revisorkontroll av historisk finansiell informasjon», mener vi at ledelsen har oppfylt sin plikt til å sørge for ordentlig og oversiktlig registrering og dokumentasjon av selskapets regnskapsopplysninger i samsvar med lov og god bokføringskikk i Norge.

Trondheim, 30. september 2021
Deloitte AS

Morten Alsos
statsautorisert revisor

Penneo Dokumentnøkkel: QFJL-VELQC-CEXNE-GOMBK-I3JM2-E4OZB



PENNEO

Signaturene i dette dokumentet er juridisk bindende. Dokument signert med "Penneo"™ - sikker digital signatur.
De signerende parter sin identitet er registrert, og er listet nedenfor.

"Med min signatur bekrefter jeg alle datoer og innholdet i dette dokument."

Morten Alsos

Statsautorisert revisor

Serienummer: 9578-5990-4-1916891

IP: 217.173.xxx.xxx

2021-09-30 12:21:17 UTC



Penneo Dokumentnøkkel: QFJL-VELQC-CEXNE-GOMBK-I3JM2-E4OZB

Dokumentet er signert digitalt, med **Penneo.com**. Alle digitale signatur-data i dokumentet er sikret og validert av den datamaskin-utregnede hash-verdien av det opprinnelige dokument. Dokumentet er låst og tids-stemplet med et sertifikat fra en betrodd tredjepart. All kryptografisk bevis er integrert i denne PDF, for fremtidig validering (hvis nødvendig).

Hvordan bekrefter at dette dokumentet er originalen?

Dokumentet er beskyttet av ett Adobe CDS sertifikat. Når du åpner dokumentet i

Adobe Reader, skal du kunne se at dokumentet er sertifisert av **Penneo e-signature service <penneo@penneo.com>**. Dette garanterer at innholdet i dokumentet ikke har blitt endret.

Det er lett å kontrollere de kryptografiske beviser som er lokalisert inne i dokumentet, med Penneo validator - <https://penneo.com/validate>