



ÅRSREGNSKAPET FOR REGNSKAPSÅRET 2022 - GENERELL INFORMASJON

Enheten

Organisasjonsnummer: 918 461 892
Organisasjonsform: Aksjeselskap
Foretaksnavn: RESTAURANTER I TRONDHEIM AS
Forretningsadresse: c/o Kleins AS
Dronningens gate 38
7011 TRONDHEIM

Regnskapsår

Årsregnskapets periode: 01.01.2022 - 31.12.2022

Konsern

Morselskap i konsern: Nei

Regnskapsregler

Regler for små foretak benyttet: Ja
Benyttet ved utarbeidelsen av årsregnskapet til selskapet: Regnskapslovens alminnelige regler

Årsregnskapet fastsatt av kompetent organ

Bekreftet av representant for selskapet: Georg Michael Tokle Minervini
Dato for fastsettelse av årsregnskapet: 30.06.2023

Grunnlag for avgivelse

År 2022: Årsregnskapet er elektronisk innlevert
År 2021: Tall er hentet fra elektronisk innlevert årsregnskap fra 2022

Det er ikke krav til at årsregnskapet m.v. som sendes til Regnskapsregisteret er undertegnet. Kontrollen på at dette er utført ligger hos revisor/enhetens øverste organ. Sikkerheten ivaretas ved at innsender har rolle/rettighet for innsending av årsregnskapet via Altinn, og ved at det bekreftes at årsregnskapet er fastsatt av kompetent organ.

Brønnøysundregistrene, 19.07.2024



Resultatregnskap

Beløp i: NOK	Note	2022	2021
RESULTATREGNSKAP			
Inntekter			
Salgsinntekt	1	16 319 347	14 466 842
Annen driftsinntekt	2	2 432 641	1 878 011
Sum inntekter		18 751 989	16 344 853
Kostnader			
Varekostnad		3 947 059	4 241 250
Lønnskostnad	3	5 079 471	3 674 854
Avskrivning på varige driftsmidler	4	18 374	10 263
Annen driftskostnad	3	4 322 525	7 415 349
Sum kostnader		13 367 429	15 341 717
Driftsresultat		5 384 560	1 003 137
Finansinntekter og finanskostnader			
Renteinntekt fra foretak i samme konsern		99 545	4 947
Annen renteinntekt		85 829	2 399
Annen finansinntekt		4 485	482
Sum finansinntekter		189 859	7 828
Annen rentekostnad		1 632	765
Annen finanskostnad		6 762	
Sum finanskostnader		8 394	765
Netto finans		181 465	7 063
Ordinært resultat før skattekostnad		5 566 024	1 010 200
Skattekostnad på ordinært resultat	5	1 224 761	222 245
Ordinært resultat etter skattekostnad		4 341 263	787 955
Årsresultat		4 341 263	787 955
Årsresultat etter minoritetsinteresser		4 341 263	787 955
Overføringer og disponeringer			



Resultatregnskap

Beløp i: NOK	Note	2022	2021
Tilleggsutbytte		2 200 000	
Overføringer annen egenkapital		2 141 263	787 955
Sum overføringer og disponeringer		4 341 263	787 955



Balanse

Beløp i: NOK	Note	2022	2021
BALANSE - EIENDELER			
Anleggsmidler			
Immaterielle eiendeler			
Utsatt skattefordel	5,6	465 684	935 731
Sum immaterielle eiendeler		465 684	935 731
Varige driftsmidler			
Driftsløsøre, inventar, verktøy, kontorm.	4	52 305	70 680
Sum varige driftsmidler		52 305	70 680
Sum anleggsmidler		517 989	1 006 411
Omløpsmidler			
Varer			
Varer		1 045 293	1 489 252
Sum varer		1 045 293	1 489 252
Fordringer			
Kundefordringer		297 160	57 614
Andre kortsiktige fordringer		21 461	618 657
Konsernfordringer	7	9 908 248	7 361 978
Sum fordringer		10 226 869	8 038 249
Bankinnskudd, kontanter og lignende			
Bankinnskudd, kontanter o.l.	8	3 317 334	4 068 788
Sum bankinnskudd, kontanter og lignende		3 317 334	4 068 788
Sum omløpsmidler		14 589 496	13 596 288
SUM EIENDELER		15 107 486	14 602 699

BALANSE - EGENKAPITAL OG GJELD

Egenkapital

Innskutt egenkapital



Balanse

Beløp i: NOK	Note	2022	2021
Selskapskapital	9,10	30 000	30 000
Overkurs	9	9 000	9 000
Sum innskutt egenkapital		39 000	39 000
Opptjent egenkapital			
Annen egenkapital	9	4 428 411	2 287 147
Sum opptjent egenkapital		4 428 411	2 287 147
Sum egenkapital		4 467 411	2 326 147
Sum langsiktig gjeld		0	0
Kortsiktig gjeld			
Leverandørgjeld			511 237
Betalbar skatt	5	754 713	495 940
Skyldig offentlige avgifter		931 581	1 354 307
Kortsiktig konserngjeld	7	4 901 363	4 145 641
Annen kortsiktig gjeld	7	4 052 418	5 769 427
Sum kortsiktig gjeld		10 640 075	12 276 552
Sum gjeld		10 640 075	12 276 552
SUM EGENKAPITAL OG GJELD		15 107 486	14 602 699



Brønnøysundregistrene

ÅRSREGNSKAP FOR REGNSKAPSÅRET 2022 - GENERELL INFORMASJON

Journalnummer: 2023 617081

Enheten

Organisasjonsnummer: 918 461 892
Organisasjonsform: Aksjeselskap
Foretaksnavn: RESTAURANTER I TRONDHEIM AS
Forretningsadresse: c/o Kleins AS
Dronningens gate 38
7011 TRONDHEIM

Regnskapsår

Årsregnskapets periode: 01.01.2022 - 31.12.2022

Konsern

Morselskap i konsern: Nei

Regnskapsregler

Regler for små foretak benyttet: Ja
Benyttet ved utarbeidelsen av
årsregnskapet til selskapet: Regnskapslovens alminnelige regler

Årsregnskapet fastsatt av kompetent organ

Bekreftet av representant for selskapet: Georg Michael Tokle Minervini
Dato for fastsettelse av årsregnskapet: 30.06.2023

Revisjon

Årsregnskapet er utarbeidet av ekstern
autorisert regnskapsfører: Ja
Ekstern autorisert regnskapsfører har i
løpet av regnskapsåret bistått ved den
løpende regnskapsføringen eller utført
andre tjenester for selskapet enn å
utarbeide årsregnskapet: Ja

Grunnlag for avgivelse

År 2022: Årsregnskap er elektronisk innlevert.
År 2021: Tall er hentet fra elektronisk innlevert årsregnskap fra 2022.

Det er ikke krav til at årsregnskapet m.v. som sendes til Regnskapsregisteret er undertegnet. Kontrollen på at dette er utført ligger hos revisor/enhetens øverste organ. Sikkerheten ivaretas ved at innsender har rolle/rettighet for innsending av årsregnskapet via Altinn, og ved at det bekreftes at årsregnskapet er fastsatt av kompetent organ.

Brønnøysundregistrene, 27.07.2023

Brønnøysundregistrene
Postadresse: Postboks 900, 8910 Brønnøysund
Telefon: 75 00 75 00
E-post: firmapost@brreg.no Internett: www.brreg.no
Organisasjonsnummer: 974 760 673



Organisasjonsnr: 918 461 892
RESTAURANTER I TRONDHEIM AS

RESULTATREGNSKAP

Beløp i: NOK	Note	2022	2021
RESULTATREGNSKAP			
Inntekter			
Salgsinntekt	1	16 319 347	14 466 842
Annen driftsinntekt	2	2 432 641	1 878 011
Sum inntekter		18 751 989	16 344 853
Kostnader			
Varekostnad		3 947 059	4 241 250
Lønnskostnad	3	5 079 471	3 674 854
Avskrivning på varige driftsmidler	4	18 374	10 263
Annen driftskostnad	3	4 322 525	7 415 349
Sum kostnader		13 367 429	15 341 717
Driftsresultat		5 384 560	1 003 137
Finansinntekter og finanskostnader			
Renteinntekt fra foretak i samme konsern		99 545	4 947
Annen renteinntekt		85 829	2 399
Annen finansinntekt		4 485	482
Sum finansinntekter		189 859	7 828
Annen rentekostnad		1 632	765
Annen finanskostnad		6 762	
Sum finanskostnader		8 394	765
Netto finans		181 465	7 063
Ordinært resultat før skattekostnad		5 566 024	1 010 200
Skattekostnad på ordinært resultat	5	1 224 761	222 245
Ordinært resultat etter skattekostnad		4 341 263	787 955
Årsresultat		4 341 263	787 955
Årsresultat etter minoritetsinteresser		4 341 263	787 955
Overføringer og disponeringer			
Tilleggsutbytte		2 200 000	
Overføringer annen egenkapital		2 141 263	787 955
Sum overføringer og disponeringer		4 341 263	787 955





Organisasjonsnr: 918 461 892
RESTAURANTER I TRONDHEIM AS

BALANSE

Beløp i: NOK **Note** **2022** **2021**

BALANSE - EIENDELER

Anleggsmidler

Immaterielle eiendeler

Utsatt skattefordel 5,6 465 684 935 731
Sum immaterielle eiendeler 465 684 935 731

Varige driftsmidler

Driftsløsøre, inventar,
verktøy, kontorm. 4 52 305 70 680
Sum varige driftsmidler 52 305 70 680

Sum anleggsmidler 517 989 1 006 411

Omløpsmidler

Varer

Varer 1 045 293 1 489 252
Sum varer 1 045 293 1 489 252

Fordringer

Kundefordringer 297 160 57 614
Andre kortsiktige
fordringer 21 461 618 657
Konsernfordringer 7 9 908 248 7 361 978
Sum fordringer 10 226 869 8 038 249

Bankinnskudd, kontanter og lignende

Bankinnskudd, kontanter o.
l. 8 3 317 334 4 068 788
Sum bankinnskudd,
kontanter og lignende 3 317 334 4 068 788

Sum omløpsmidler 14 589 496 13 596 288

SUM EIENDELER 15 107 486 14 602 699

BALANSE - EGENKAPITAL OG GJELD

Egenkapital

Innskutt egenkapital

Selskapskapital 9,10 30 000 30 000
Overkurs 9 9 000 9 000
Sum innskutt egenkapital 39 000 39 000

Opptjent egenkapital

Annen egenkapital 9 4 428 411 2 287 147
Sum opptjent egenkapital 4 428 411 2 287 147



Sum egenkapital	4 467 411	2 326 147
Sum langsiktig gjeld	0	0
Kortsiktig gjeld		
Leverandørgjeld		511 237
Betalbar skatt	5	495 940
Skyldig offentlige avgifter		1 354 307
Kortsiktig konserngjeld	7	4 145 641
Annen kortsiktig gjeld	7	5 769 427
Sum kortsiktig gjeld	10 640 075	12 276 552
Sum gjeld	10 640 075	12 276 552
SUM EGENKAPITAL OG GJELD	15 107 486	14 602 699



Organisasjonsnr: 918 461 892
RESTAURANTER I TRONDHEIM AS

NOTEOPPLYSNINGER - SELSKAP - alle poster oppgitt i hele tall

Note

Antall årsverk i regnskapsåret
9.00

<u>Sum</u>	<u>Beløp</u>
<u>Balanseført verdi 31.12.</u>	<u>Varige driftsmidler Immaterielle eiend.</u>

Konsernregnskap

Morselskapet sitt navn

Forretningskontor for morselskapet

Begrunnelse for at datterselskap er utelatt fra konsolideringen

Konsern, tilknyttet selskap m.v. - fordringer og gjeld

Fordringer

<u>Samlet beløp - tilknyttet selskap</u>	<u>Årets</u>	<u>Fjorårets</u>
--	--------------	------------------

<u>Samlet beløp - foretak i samme konsern</u>	<u>Årets</u>	<u>Fjorårets</u>
---	--------------	------------------

<u>Samlet beløp - foretak i samme konsern</u>	<u>Årets</u>	<u>Fjorårets</u>
---	--------------	------------------

<u>Samlet beløp - felles kontrollert virksomhet</u>	<u>Årets</u>	<u>Fjorårets</u>
---	--------------	------------------

<u>Pantstillelse</u>	<u>Beløp</u>
----------------------	--------------

<u>Beholdning av egne aksjer</u>	<u>Antall</u>	<u>Pålydende</u>	<u>Andel av aksjek.</u>
----------------------------------	---------------	------------------	-------------------------



Note

Lån og sikkerhetsstillelse til medlemmer

Er det gitt lån eller sikkerhetsstillelse til ledende personer: Nei

Opplysninger om:

Medlemmer av:

Mer om lån og sikkerhetsstillelse

Note

Noteopplysninger ut over minimumskravene for små foretak

Fullstendige noteopplysninger fremkommer av vedlagte PDF-dokument



**Årsregnskap 2022
for
Restauranter i Trondheim AS**

Organisasjonsnr. 918461892



Restauranter i Trondheim AS

Resultatregnskap

	Note	2022	2021
DRIFTSINNEKTER OG DRIFTSKOSTNADER			
Driftsinntekter			
Salgsinntekt	1	16 319 347	14 466 842
Annen driftsinntekt	2	2 432 641	1 878 011
Sum driftsinntekter		18 751 989	16 344 853
Driftskostnader			
Varekostnad		3 947 059	4 241 250
Lønnskostnad	3	5 079 471	3 674 854
Avskrivning på varige driftsmidler	4	18 374	10 263
Annen driftskostnad	3	4 322 525	7 415 349
Sum driftskostnader		13 367 429	15 341 717
DRIFTSRESULTAT		5 384 560	1 003 137
FINANSINNEKTER OG FINANSKOSTNADER			
Finansinntekter			
Renteinnt. fra foretak i samme konsern		99 545	4 947
Annen renteinntekt		85 829	2 399
Annen finansinntekt		4 485	482
Sum finansinntekter		189 859	7 828
Finanskostnader			
Annen rentekostnad		1 632	765
Annen finanskostnad		6 762	0
Sum finanskostnader		8 394	765
NETTO FINANSPOSTER		181 465	7 063
ORDINÆRT RES. FØR SKATTEKOSTNAD		5 566 024	1 010 200
Skattekostnad på ordinært resultat	5	1 224 761	222 245
ORDINÆRT RESULTAT		4 341 263	787 955
ÅRSRESULTAT		4 341 263	787 955
OVERF. OG DISPONERINGER			
Tilleggsutbytte		2 200 000	0
Overføringer annen egenkapital		2 141 263	787 955
SUM OVERF. OG DISP.		4 341 263	787 955



Restauranter i Trondheim AS




Balanse pr. 31.12.2022

	Note	31.12.2022	31.12.2021
EIENDELER			
ANLEGGSMIDLER			
Immaterielle eiendeler			
Utsatt skattefordel	5,6	465 684	935 731
Sum immaterielle eiendeler		465 684	935 731
Varige driftsmidler			
Driftsløsøre, inventar, verktøy, kontorm.	4	52 305	70 680
Sum varige driftsmidler		52 305	70 680
SUM ANLEGGSMIDLER		517 989	1 006 411
OMLØPSMIDLER			
Varer		1 045 293	1 489 252
Fordringer			
Kundefordringer		297 160	57 614
Fordringer på konsernselskap	7	9 908 248	7 361 978
Andre kortsiktige fordringer		21 461	618 657
Sum fordringer		10 226 869	8 038 249
Bankinnskudd, kontanter o.l.	8	3 317 334	4 068 788
SUM OMLØPSMIDLER		14 589 496	13 596 288
SUM EIENDELER		15 107 486	14 602 699
EGENKAPITAL OG GJELD			
EGENKAPITAL			
Innskutt egenkapital			
Selskapskapital	9,10	30 000	30 000
Overkurs	9	9 000	9 000
Sum innskutt egenkapital		39 000	39 000
Opptjent egenkapital			
Annen egenkapital	9	4 428 411	2 287 147
Sum opptjent egenkapital		4 428 411	2 287 147
SUM EGENKAPITAL		4 467 411	2 326 147
GJELD			
KORTSIKTIG GJELD			
Leverandørgjeld		0	511 237
Betalbar skatt	5	754 713	495 940
Skyldig offentlige avgifter		931 581	1 354 307
Kortsiktig gjeld til konsernselskap	7	4 901 363	4 145 641
Annen kortsiktig gjeld	7	4 052 418	5 769 427
SUM KORTSIKTIG GJELD		10 640 075	12 276 552
SUM GJELD		10 640 075	12 276 552
SUM EGENKAPITAL OG GJELD		15 107 486	14 602 699



Restauranter i Trondheim AS

Balanse pr. 31.12.2022

	Note	31.12.2022	31.12.2021
Trondheim, 30. juni 2023			
			
Michael Tokle Minervini Styrets leder			
			
Thomas Nilsen Styremedlem			
			
Bernard Saverimuthu Styremedlem			



Restauranter i Trondheim AS

Noter 2022

Regnskapsprinsipper

Årsregnskapet er satt opp i samsvar med regnskapsloven og god regnskapsskikk. Selskapet har videre fulgt relevante bestemmelser i Norsk Regnskaps Standard utarbeidet av Norsk Regnskaps Stiftelse. De unntaksregler som gjelder for små foretak er anvendt der annet ikke er angitt i regnskapsprinsipper.

Omløpsmidler og kortsiktig gjeld

Omløpsmidler og kortsiktig gjeld omfatter normalt poster som forfaller til betaling innen ett år etter siste dag i regnskapsåret, samt poster som knytter seg til varekretsløpet. Omløpsmidler vurderes til laveste verdi av anskaffelseskost og antatt virkelig verdi (Laveste verdis prinsipp).

Anleggsmidler og langsiktig gjeld

Anleggsmidler omfatter eiendeler bestemt til varig eie og bruk for virksomheten. Anleggsmidler er vurdert til anskaffelseskost. Varige driftsmidler føres opp i balansen og avskrives over driftsmidlets forventede økonomiske levetid. Varige driftsmidler nedskrives til virkelig verdi ved verdifall som forventes ikke å være av forbigående art. Nedskrivninger blir reversert når grunnlaget for nedskrivningen ikke lenger finnes å være til stede.

Inntektsføring

Inntektsføring ved salg av varer skjer på leveringstidspunktet. Tjenester inntektsføres i takt med utførelsen. Leieinntekter inntektsføres med den del av leieinntekten som gjelder leie innenfor regnskapsåret.

Varer

Varer er vurdert til det laveste av gjennomsnittlig anskaffelseskost og netto salgsverdi (laveste verdis prinsipp).

Valuta

Fordringer og gjeld i utenlandsk valuta vurderes etter kursen ved regnskapsårets slutt. kursgevinster og kurstap klassifiseres som finansposter.

Fordringer

Kundefordringer føres opp i balansen til pålydende etter fradrag for avsetning til påregnelig tap. Avsetning til påregnelig tap gjøres på grunnlag av en individuell vurdering av de enkelte fordringene. I tillegg gjøres det for øvrige kundefordringer en uspesifisert avsetning for å dekke antatt tap. Andre fordringer er også gjenstand for en tilsvarende vurdering.

Skatt

Skattekostnaden i resultatregnskapet omfatter periodens betalbare skatt som blir utlignet og forfaller til betaling i neste regnskapsår i tillegg til endring i utsatt skatt. Utsatt skatt er beregnet med skattesatsen ved utgangen av regnskapsåret (22%) på grunnlag av skattereduserende og skatteøkende midlertidige forskjeller som eksisterer mellom regnskapsmessige og skattemessige verdier. I beregningen er det også medtatt ligningsmessig framførbart underskudd ved regnskapsårets utgang. Skatteøkende og skattereduserende midlertidige forskjeller som reverserer eller kan reversere i samme periode er utlignet og nettoført.



Restauranter i Trondheim AS

Noter 2022

Note 1 - Salgsinntekt

Selskapets omsetning består i all hovedsak av omsetning til selskap i samme kosnerrn.

Note 2 - Kompensasjonsordning

Selskapet har i 2022 mottatt kr. 3 766 389 i lønnsstøtteordning fra Staten, dette er ført som annen driftsinntekt og gjelder hele konsernet.

Selskapet har fortelt mellom konsernselskaper kr. 3 612 899 i lønnsstøtte.

Note 3 - Lønnskostnad

Spesifikasjon av lønnskostnader

	I år	I fjor
Lønn	5 506 003	3 925 010
Arbeidsgiveravgift	819 883	579 373
Pensjonskostnader	107 365	59 020
Andre lønnsrelaterte ytelser	-1 353 780	-888 550
Totalt	5 079 471	3 674 854
Antall årsverk	9	10

Obligatorisk tjenestepensjon (OTP)

Foretaket er pliktig til å ha tjenestepensjonsordning etter lov om obligatorisk tjenestepensjon. Foretaket har etablert en pensjonsordning som oppfyller kravene etter denne loven.

Lån til aksjonærer m.m.

Det er ikke gitt lån eller stilt sikkerhet til fordel for aksjonærer, styremedlemmer eller deres nærstående.

Note 4 - Avskrivning på varige driftsmidler

	Driftsløsøre, inventar, verktøy, kontorm.
Anskaffelseskost pr. 1/1	80 942
+ Tilgang	0
- Avgang	0
Anskaffelseskost pr. 31/12	80 942
Akk. av/nedskr. pr 1/1	10 263
+ Ordinære avskrivninger	18 374
+ Avskr. på oppskrivning	0
- Tilbakeført avskrivning	0
+ Ekstraord nedskrivninger	0
Akk. av/nedskr. pr. 31/12	28 637



Restauranter i Trondheim AS

Noter 2022

Balanseført verdi pr 31/12	52 305
Prosentats for ord.avskr	20-33

Note 5 - Skattekostnad

Spesifikasjon av årets skattegrunnlag:

Resultat før skattekostnader	5 566 024
+ Permanente og andre forskjeller	1 065
+ Endring i midlertidige forskjeller	-2 136 576
= Inntekt	3 430 513

Spesifikasjon av årets skattekostnad:

Beregnet skatt av årets resultat	754 713
= Sum betalbar skatt	754 713
+ For lite avsatt tidligere	1
+/- Endring i utsatt skatt (regnskapsført)	0
+/- Endring i utsatt skattefordel (regnskapsført)	470 047
= Ordinær skattekostnad	1 224 761
Skattesats i inntektsåret	22

Betalbar skatt i balansen består av

Sum betalbar skatt	754 713
= Betalbar skatt i balansen	754 713

Note 6 - Utsatt skattefordel

Utsatt skatt/utsatt skattefordel

	2022	2021
+ Driftsmidler inkl. goodwill	502	5 926
+ Utestående fordringer	-59 250	-59 250
- Andre avsetninger for forpliktelser	2 058 000	4 200 000
= Grunnlag utsatt skatt	-2 116 748	-4 253 324
Utsatt skatt	0	0
Negativt grunnlag utsatt skatt	2 116 748	4 253 324
= Grunnlag utsatt skattefordel	2 116 748	4 253 324
Utsatt skattefordel	465 684	935 731



Restauranter i Trondheim AS

Noter 2022

Note 7 - Fordringer på konsernselskap

Fordringer og gjeld til konsernselskaper inngår med følgende beløp i regnskapspostene:

	2022	2021
Fordringer		
Kundefordringer	1 808 703	3 351 721
Andre kortsiktige fordringer	8 099 545	4 010 257
Sum fordringer	9 908 248	7 361 978
Gjeld		
Leverandørgjeld	2 901 363	145 641
Annen kortsiktig gjeld	2 000 000	6 142 000
Sum gjeld	4 901 363	6 287 641

Note 8 - Bankinnskudd, kontanter o.l.

Skattetrekkinnskudd utgjør pr 31.12. i år kr 200 732 og utgjorde pr 31.12. i fjor kr 247 844.

Note 9 - Annen egenkapital

	Aksjekapital / selskapskapital	Overkurs	Annen egenkapital	Sum egenkapital
Pr 1.1.	30 000	9 000	2 287 147	2 326 147
+Fra årets resultat			4 341 263	4 341 263
-Tilleggsutbytte			-2 200 000	-2 200 000
Pr 31.12.	30 000	9 000	4 428 411	4 467 411



Restauranter i Trondheim AS

Noter 2022

Note 10 - Selskapskapital

Selskapet har 300 aksjer pålydende kr 100 pr. aksje, samlet aksjekapital utgjør kr 30 000.

Selskapet har 3 aksjonærer, som alle eier mer enn 5 % av aksjene:

Navn	Foretaksnr	Antall	Eierandel
Tokle AS	988 866 423	153	51,00 %
Legne AS	912 973 557	102	34,00 %
Chef Bernard AS	983 593 984	45	15,00 %

Selskaper er en del av et konsern hvor konsernspiss er Tokle AS. Tokle AS utarbeider konsernregnskap hvor Restauranter i Trondheim AS er konsolidert.



BDO AS
Klæbuveien 127B
7031 Trondheim

Uavhengig revisors beretning

Til generalforsamlingen i Restauranter I Trondheim AS

Konklusjon

Vi har revidert årsregnskapet til Restauranter I Trondheim AS.

Årsregnskapet består av:

- Balanse per 31. desember 2022
- Resultatregnskap for 2022
- Noter til årsregnskapet, herunder et sammendrag av viktige regnskapsprinsipper.

Etter vår mening:

- Oppfyller årsregnskapet gjeldende lovkrav, og
- Gir årsregnskapet et rettviseende bilde av selskapets finansielle stilling per 31. desember 2022 og av dets resultater for regnskapsåret avsluttet per denne datoen i samsvar med regnskapslovens regler og god regnskapsskikk i Norge.

Grunnlag for konklusjonen

Vi har gjennomført revisjonen i samsvar med International Standards on Auditing (ISA-ene). Våre oppgaver og plikter i henhold til disse standardene er beskrevet nedenfor under Revisors oppgaver og plikter ved revisjonen av årsregnskapet. Vi er uavhengige av selskapet i samsvar med kravene i relevante lover og forskrifter i Norge og International Code of Ethics for Professional Accountants (inkludert internasjonale uavhengighetsstandarder) utstedt av International Ethics Standards Board for Accountants (IESBA-reglene), og vi har overholdt våre øvrige etiske forpliktelser i samsvar med disse kravene. Innhentet revisjonsbevis er etter vår vurdering tilstrekkelig og hensiktsmessig som grunnlag for vår konklusjon.

Styret og daglig leders ansvar for årsregnskapet

Styret og daglig leder (ledelsen) er ansvarlig for å utarbeide årsregnskapet og for at det gir et rettviseende bilde i samsvar med regnskapslovens regler og god regnskapsskikk i Norge. Ledelsen er også ansvarlig for slik intern kontroll som den finner nødvendig for å kunne utarbeide et årsregnskap som ikke inneholder vesentlig feilinformasjon, verken som følge av misligheter eller utilsiktede feil.

Ved utarbeidelsen av årsregnskapet må ledelsen ta standpunkt til selskapets evne til fortsatt drift og opplyse om forhold av betydning for fortsatt drift. Forutsetningen om fortsatt drift skal legges til grunn for årsregnskapet så lenge det ikke er sannsynlig at virksomheten vil bli avvirket.

Revisors oppgaver og plikter ved revisjonen av årsregnskapet

Vårt mål er å oppnå betryggende sikkerhet for at årsregnskapet som helhet ikke inneholder vesentlig feilinformasjon, verken som følge av misligheter eller utilsiktede feil, og å avgi en revisjonsberetning som inneholder vår konklusjon. Betryggende sikkerhet er en høy grad av sikkerhet, men ingen garanti for at en revisjon utført i samsvar med ISA-ene, alltid vil avdekke vesentlig feilinformasjon. Feilinformasjon kan oppstå som følge av misligheter eller utilsiktede feil. Feilinformasjon er å anse som vesentlig dersom den enkeltvis eller samlet med rimelighet kan forventes å påvirke de økonomiske beslutningene som brukerne foretar på grunnlag av årsregnskapet.



For videre beskrivelse av revisors oppgaver og plikter vises det til:
<https://revisorforeningen.no/revisjonsberetninger>

BDO AS

Tone Solem Sæter
statsautorisert revisor
(elektronisk signert)

Penneo Dokumentnøkkel: HK7H6-4Z6KG-M34L4-2YK4K-1E7V-ANTOX



PENNEO

Signaturene i dette dokumentet er juridisk bindende. Dokument signert med "Penneo™ - sikker digital signatur".
De signerende parter sin identitet er registrert, og er listet nedenfor.

"Med min signatur bekrefter jeg alle datoer og innholdet i dette dokument."

Tone Solem Sæter

Partner

Serienummer: 9578-5995-4-170755

IP: 188.95.xxx.xxx

2023-07-05 06:00:03 UTC



Penneo Dokumentnøkkel: HK7H6-4Z6KG-M34L4-2YK4K-1E7V-ANTOX

Dokumentet er signert digitalt, med **Penneo.com**. Alle digitale signatur-data i dokumentet er sikret og validert av den datamaskin-utregnede hash-verdien av det opprinnelige dokument. Dokumentet er låst og tids-stemplet med et sertifikat fra en betrodd tredjepart. All kryptografisk bevis er integrert i denne PDF, for fremtidig validering (hvis nødvendig).

Hvordan bekrefter at dette dokumentet er originalen?

Dokumentet er beskyttet av ett Adobe CDS sertifikat. Når du åpner dokumentet i

Adobe Reader, skal du kunne se at dokumentet er sertifisert av **Penneo e-signature service <penneo@penneo.com>**. Dette garanterer at innholdet i dokumentet ikke har blitt endret.

Det er lett å kontrollere de kryptografiske beviser som er lokalisert inne i dokumentet, med Penneo validator - <https://penneo.com/validator>