



ÅRSREGNSKAPET FOR REGNSKAPSÅRET 2020 - GENERELL INFORMASJON

Enheten

Organisasjonsnummer: 979 216 785
Organisasjonsform: Aksjeselskap
Foretaksnavn: ROSENDAHL AS
Forretningsadresse: Espehaugen 44
5258 BLOMSTERDALEN

Regnskapsår

Årsregnskapets periode: 01.01.2020 - 31.12.2020

Konsern

Morselskap i konsern: Nei

Regnskapsregler

Regler for små foretak benyttet: Ja
Benyttet ved utarbeidelsen av årsregnskapet til selskapet: Regnskapslovens alminnelige regler

Årsregnskapet fastsatt av kompetent organ

Bekreftet av representant for selskapet: VENO OPTIMAL AS
Dato for fastsettelse av årsregnskapet: 27.05.2021

Grunnlag for avgivelse

År 2020: Årsregnskapet er elektronisk innlevert
År 2019: Tall er hentet fra elektronisk innlevert årsregnskap fra 2020

Det er ikke krav til at årsregnskapet m.v. som sendes til Regnskapsregisteret er undertegnet. Kontrollen på at dette er utført ligger hos revisor/enhetens øverste organ. Sikkerheten ivaretas ved at innsender har rolle/rettighet for innsending av årsregnskapet via Altinn, og ved at det bekreftes at årsregnskapet er fastsatt av kompetent organ.

Brønnøysundregistrene, 14.08.2022



Resultatregnskap

Beløp i: NOK	Note	2020	2019
RESULTATREGNSKAP			
Inntekter			
Salgsinntekt		63 637 857	58 744 213
Annen driftsinntekt		310 642	17 500
Sum inntekter		63 948 499	58 761 713
Kostnader			
Varekostnad		53 441 175	46 703 149
Lønnskostnad	5	5 055 681	4 765 544
Avskrivning av driftsmidler og immaterielle eiendeler	8	476 970	478 917
Annen driftskostnad	5	2 223 351	2 683 490
Sum kostnader		61 197 178	54 631 100
Driftsresultat		2 751 322	4 130 613
Finansinntekter og finanskostnader			
Annen renteinntekt		11 222	9 513
Annen finansinntekt		742 197	206 001
Sum finansinntekter		753 418	215 514
Rentekostnad til foretak i samme konsern			103 877
Annen rentekostnad		122 118	87 540
Annen finanskostnad		773 469	430 772
Sum finanskostnader		895 587	622 190
Netto finans		-142 169	-406 676
Ordinært resultat før skattekostnad		2 609 153	3 723 938
Skattekostnad på ordinært resultat	11	575 542	819 266
Ordinært resultat etter skattekostnad		2 033 611	2 904 672
Årsresultat	1	2 033 611	2 904 672
Årsresultat etter minoritetsinteresser		2 033 611	2 904 672
Totalresultat		2 033 611	2 904 672



Resultatregnskap

Beløp i: NOK	Note	2020	2019
Overføringer og disponeringer			
Ordinært utbytte		2 000 000	2 700 000
Avsatt til annen egenkapital		33 611	204 672
Sum overføringer og disponeringer		2 033 611	2 904 672



Balanse

Beløp i: NOK	Note	2020	2019
BALANSE - EIENDELER			
Anleggsmidler			
Immaterielle eiendeler			
Utsatt skattefordel	11		
Varige driftsmidler			
Tomter, bygninger o.a. fast eiendom	8		
Maskiner og anlegg	8		
Skip og flytende installasjoner	8		
Driftsløsøre, inventar o.a. utstyr	8	2 181 289	1 134 049
Sum varige driftsmidler	8, 10	2 181 289	1 134 049
Finansielle anleggsmidler			
Lån til foretak i samme konsern	7		
Andre langsiktige fordringer	4	800	800
Sum finansielle anleggsmidler		800	800
Sum anleggsmidler		2 182 089	1 134 849
Omløpsmidler			
Varer			
Sum varer	9, 10	13 778 008	14 428 968
Fordringer			
Kundefordringer	3	2 684 818	2 479 203
Andre kortsiktige fordringer	4	441 423	459 667
Sum fordringer	4, 7, 10	3 126 241	2 938 870
Bankinnskudd, kontanter og lignende			
Bankinnskudd, kontanter o.l.	6	1 620 168	18 076 750
Sum bankinnskudd, kontanter og lignende		1 620 168	18 076 750
Sum omløpsmidler		18 524 417	35 444 588
SUM EIENDELER		20 706 507	36 579 437



Balanse

Beløp i: NOK	Note	2020	2019
BALANSE - EGENKAPITAL OG GJELD			
Egenkapital			
Innskutt egenkapital			
Aksjekapital	2	100 000	100 000
Beholdning av egne aksjer	2		
Overkurs		200 000	200 000
Annen innskutt egenkapital		1 829 955	1 829 955
Sum innskutt egenkapital		2 129 955	2 129 955
Opptjent egenkapital			
Annen egenkapital		2 789 376	2 755 765
Sum opptjent egenkapital		2 789 376	2 755 765
Sum egenkapital	1	4 919 331	4 885 720
Gjeld			
Langsiktig gjeld			
Utsatt skatt	11	92 333	39 728
Sum avsetninger for forpliktelser		92 333	39 728
Annen langsiktig gjeld			
Gjeld til kredittinstitusjoner	4	1 795 790	1 538 909
Langsiktig konserngjeld	7		
Sum annen langsiktig gjeld	10	1 795 790	1 538 909
Sum langsiktig gjeld		1 888 123	1 578 637
Kortsiktig gjeld			
Gjeld til kredittinstitusjoner		282 511	
Leverandørgjeld		7 549 103	17 706 504
Betalbar skatt	11	522 937	878 461
Skyldig offentlige avgifter		2 053 871	5 473 802
Utbytte		2 000 000	2 700 000
Kortsiktig konserngjeld	7		1 992 558
Annen kortsiktig gjeld	7	1 490 631	1 363 755
Sum kortsiktig gjeld		13 899 053	30 115 080



Balanse

Beløp i: NOK	Note	2020	2019
Sum gjeld		15 787 176	31 693 717
SUM EGENKAPITAL OG GJELD		20 706 507	36 579 437
POSTER UTENOM BALANSEN			
Garantistillelser	10		
Pantstillelser	10		



Brønnøysundregistrene

ÅRSREGNSKAP FOR REGNSKAPSÅRET 2020 - GENERELL INFORMASJON

Journalnummer: 2021 511389

Enheten

Organisasjonsnummer: 979 216 785
Organisasjonsform: Aksjeselskap
Foretaksnavn: ROSENDAHL AS
Forretningsadresse: Espehaugen 44
5258 BLOMSTERDALEN

Regnskapsår

Årsregnskapets periode: 01.01.2020 - 31.12.2020

Konsern

Morselskap i konsern: Nei

Regnskapsregler

Regler for små foretak benyttet: Ja
Benyttet ved utarbeidelsen av
årsregnskapet til selskapet: Regnskapslovens alminnelige regler

Årsregnskapet fastsatt av kompetent organ

Bekreftet av representant for selskapet: VENO OPTIMAL AS
Dato for fastsettelse av årsregnskapet: 27.05.2021

Revisjon

Årsregnskapet er utarbeidet av ekstern
autorisert regnskapsfører: Ja
Ekstern autorisert regnskapsfører har i
løpet av regnskapsåret bistått ved den
løpende regnskapsføringen eller utført
andre tjenester for selskapet enn å
utarbeide årsregnskapet: Ja

Grunnlag for avgivelse

År 2020: Årsregnskap er elektronisk innlevert.
År 2019: Tall er hentet fra elektronisk innlevert årsregnskap fra 2020.

Det er ikke krav til at årsregnskapet m.v. som sendes til Regnskapsregisteret er undertegnet. Kontrollen på at dette er utført ligger hos revisor/enhetens øverste organ. Sikkerheten ivaretas ved at innsender har rolle/rettighet for innsending av årsregnskapet via Altinn, og ved at det bekreftes at årsregnskapet er fastsatt av kompetent organ.

Brønnøysundregistrene, 20.07.2021

Brønnøysundregistrene
Postadresse: Postboks 900, 8910 Brønnøysund
Telefon: 75 00 75 00
E-post: firmapost@brreg.no Internett: www.brreg.no
Organisasjonsnummer: 974 760 673



Organisasjonsnr: 979 216 785
ROSENDAHL AS

RESULTATREGNSKAP

Beløp i: NOK	Note	2020	2019
RESULTATREGNSKAP			
Inntekter			
Salgsinntekt		63 637 857	58 744 213
Annen driftsinntekt		310 642	17 500
Sum inntekter		63 948 499	58 761 713
Kostnader			
Varekostnad		53 441 175	46 703 149
Lønnskostnad	5	5 055 681	4 765 544
Avskrivning av driftsmidler og immaterielle eiendeler	8	476 970	478 917
Annen driftskostnad	5	2 223 351	2 683 490
Sum kostnader		61 197 178	54 631 100
Driftsresultat		2 751 322	4 130 613
Finansinntekter og finanskostnader			
Annen renteinntekt		11 222	9 513
Annen finansinntekt		742 197	206 001
Sum finansinntekter		753 418	215 514
Rentekostnad til foretak i samme konsern			103 877
Annen rentekostnad		122 118	87 540
Annen finanskostnad		773 469	430 772
Sum finanskostnader		895 587	622 190
Netto finans		-142 169	-406 676
Ordinært resultat før skattekostnad			
Skattekostnad på ordinært resultat	11	575 542	819 266
Ordinært resultat etter skattekostnad		2 033 611	2 904 672
Årsresultat	1	2 033 611	2 904 672
Årsresultat etter minoritetsinteresser		2 033 611	2 904 672
Totalresultat		2 033 611	2 904 672
Overføringer og disponeringer			
Ordinært utbytte		2 000 000	2 700 000
Avsatt til annen egenkapital		33 611	204 672



Sum overføringer og
disponeringer

2 033 611

2 904 672



Organisasjonsnr: 979 216 785
ROSENDAHL AS

BALANSE

Beløp i: NOK	Note	2020	2019
BALANSE - EIENDELER			
Anleggsmidler			
Immaterielle eiendeler			
Utsatt skattefordel	11		
Varige driftsmidler			
Tomter, bygninger o.a. fast eiendom	8		
Maskiner og anlegg	8		
Skip og flytende installasjoner	8		
Driftsløsøre, inventar o. a. utstyr	8	2 181 289	1 134 049
Sum varige driftsmidler	8, 10	2 181 289	1 134 049
Finansielle anleggsmidler			
Lån til foretak i samme konsern	7		
Andre langsiktige fordringer	4	800	800
Sum finansielle anleggsmidler		800	800
Sum anleggsmidler		2 182 089	1 134 849
Omløpsmidler			
Varer			
Sum varer	9, 10	13 778 008	14 428 968
Fordringer			
Kundefordringer	3	2 684 818	2 479 203
Andre kortsiktige fordringer	4	441 423	459 667
Sum fordringer	4, 7, 10	3 126 241	2 938 870
Bankinnskudd, kontanter og lignende			
Bankinnskudd, kontanter o. l.	6	1 620 168	18 076 750
Sum bankinnskudd, kontanter og lignende		1 620 168	18 076 750
Sum omløpsmidler		18 524 417	35 444 588
SUM EIENDELER		20 706 507	36 579 437
BALANSE - EGENKAPITAL OG GJELD			



Egenkapital			
Innskutt egenkapital			
Aksjekapital	2	100 000	100 000
Beholdning av egne aksjer	2		
Overkurs		200 000	200 000
Annen innskutt egenkapital		1 829 955	1 829 955
Sum innskutt egenkapital		2 129 955	2 129 955
Opptjent egenkapital			
Annen egenkapital		2 789 376	2 755 765
Sum opptjent egenkapital		2 789 376	2 755 765
Sum egenkapital	1	4 919 331	4 885 720
Gjeld			
Langsiktig gjeld			
Utsatt skatt	11	92 333	39 728
Sum avsetninger for forpliktelses		92 333	39 728
Annen langsiktig gjeld			
Gjeld til			
kredittinstitusjoner	4	1 795 790	1 538 909
Langsiktig konserngjeld	7		
Sum annen langsiktig gjeld	10	1 795 790	1 538 909
Sum langsiktig gjeld		1 888 123	1 578 637
Kortsiktig gjeld			
Gjeld til			
kredittinstitusjoner		282 511	
Leverandørgjeld		7 549 103	17 706 504
Betalbar skatt	11	522 937	878 461
Skyldig offentlige avgifter		2 053 871	5 473 802
Utbytte		2 000 000	2 700 000
Kortsiktig konserngjeld	7		1 992 558
Annen kortsiktig gjeld	7	1 490 631	1 363 755
Sum kortsiktig gjeld		13 899 053	30 115 080
Sum gjeld		15 787 176	31 693 717
SUM EGENKAPITAL OG GJELD		20 706 507	36 579 437
POSTER UTENOM BALANSEN			
Garantistillelser	10		
Pantstillelser	10		



Organisasjonsnr: 979 216 785
ROSENDAHL AS

NOTEOPPLYSNINGER - SELSKAP - alle poster oppgitt i hele tall

Note
2

Antall aksjer og aksjeeiere

<u>Aksjeklasse</u>	<u>Ant. aksjer</u>	<u>Pålydende</u>	<u>Bokført verdi</u>
Ordinære aksjer	100.00	1000.00	100000.00

<u>Aksjeeiere - fritekst</u>	<u>Antall</u>	<u>Eierandel</u>	<u>Aksjeklasse</u>
ROSENDAHL INVEST AS	100.00	100.00%	Ordinære aksjer

<u>Sum</u>	<u>Sum antall</u>	<u>Sum eierandel</u>	
	100.00	100.00%	

Note
5

Ytelser til ledende personer
Er det gitt ytelser til ledende person: Nei

Ytelser til daglig leder

<u>Ytelser</u>	<u>Lønn</u>	<u>Pensj.forpl.</u>	<u>Andre godtgj.</u>
	799898.00	11436.00	134702.00

Note
5

Ytelser til andre ledende personer

<u>Ledende person</u>	<u>Lønn</u>	<u>Pensj.forpl.</u>	<u>Andre godtgj.</u>
Styret	914275.00	15000.00	176870.00

<u>Sum ytelse andre led.pers.</u>	<u>Lønn</u>	<u>Pensj.forpl.</u>	<u>Andre godtgj.</u>
	914275.00	15000.00	176870.00

Note
5

Antall årsverk i regnskapsåret

Virkomheten har hatt følgende antall årsverk:
7.00

Note



10

Lån og sikkerhetsstillelse til ledende personer og aksjeeiere

Er det gitt lån eller sikkerhetsstillelse til ledende personer: Nei

<u>Sikkerhetsstillelse</u>	<u>Daglig leder</u>	<u>Styrets leder</u>	<u>Andre nærstående</u>
0	0	0	0

Note

7

Konsern, tilknyttet selskap og datterselskap

Tilknyttet selskap/datterselskap



Årsregnskap 2020

Rosendahl AS

Resultatregnskap
Balanse
Noter til regnskapet
Revisjonsberetning



Org.nr.: 979 216 785



RESULTATREGNSKAP

ROSENDAHL AS

DRIFTSINNEKTER OG DRIFTSKOSTNADER	Note	2020	2019
Salgsinntekt		63 637 857	58 744 213
Annen driftsinntekt		310 642	17 500
Sum driftsinntekter		63 948 499	58 761 713
Varekostnad		53 441 175	46 703 149
Lønnskostnad	5	5 055 681	4 765 544
Avskrivning av driftsmidler og immaterielle eiendeler	8	476 970	478 917
Annen driftskostnad	5	2 223 351	2 683 490
Sum driftskostnader		61 197 178	54 631 100
Driftsresultat		2 751 322	4 130 613
FINANSINNEKTER OG FINANSKOSTNADER			
Annen renteinntekt		11 222	9 513
Annen finansinntekt		742 197	206 001
Rentekostnad til foretak i samme konsern		0	103 877
Annen rentekostnad		122 118	87 540
Annen finanskostnad		773 469	430 772
Resultat av finansposter		-142 169	-406 676
Ordinært resultat før skattekostnad		2 609 153	3 723 938
Skattekostnad på ordinært resultat	11	575 542	819 266
Ordinært resultat		2 033 611	2 904 672
EKSTRAORDINÆRE INNEKTER OG KOSTNADER			
Årsresultat	1	2 033 611	2 904 672
OVERFØRINGER			
Avsatt til utbytte		2 000 000	2 700 000
Avsatt til annen egenkapital		33 611	204 672
Sum overføringer		2 033 611	2 904 672



BALANSE

ROSENDAHL AS

EIENDELER	Note	2020	2019
ANLEGGSMIDLER			
IMMATERIELLE EIENDELER			
VARIGE DRIFTSMIDLER			
Driftsløsøre, inventar o.a. utstyr	8	2 181 289	1 134 049
Sum varige driftsmidler	8, 10	2 181 289	1 134 049
FINANSIELLE ANLEGGSMIDLER			
Andre langsiktige fordringer	4	800	800
Sum finansielle anleggsmidler		800	800
Sum anleggsmidler		2 182 089	1 134 849
OMLØPSMIDLER			
Lager av varer og annen beholdning	9, 10	13 778 008	14 428 968
FORDRINGER			
Kundefordringer	3	2 684 818	2 479 203
Andre kortsiktige fordringer	4	441 423	459 667
Sum fordringer	4, 7, 10	3 126 241	2 938 870
INVESTERINGER			
Bankinnskudd, kontanter o.l.	6	1 620 168	18 076 750
Sum omløpsmidler		18 524 417	35 444 588
Sum eiendeler		20 706 507	36 579 437



BALANSE

ROSENDAHL AS

EGENKAPITAL OG GJELD	Note	2020	2019
EGENKAPITAL			
INNSKUTT EGENKAPITAL			
Aksjekapital	2	100 000	100 000
Overkurs		200 000	200 000
Annen innskutt egenkapital		1 829 955	1 829 955
Sum innskutt egenkapital		2 129 955	2 129 955
OPPTJENT EGENKAPITAL			
Annen egenkapital		2 789 376	2 755 765
Sum opptjent egenkapital		2 789 376	2 755 765
Sum egenkapital	1	4 919 331	4 885 720
GJELD			
AVSETNING FOR FORPLIKTELSER			
Utsatt skatt	11	92 333	39 728
ANNEN LANGSIKTIG GJELD			
Gjeld til kredittinstitusjoner	4	1 795 790	1 538 909
Sum annen langsiktig gjeld	10	1 795 790	1 538 909
KORTSIKTIG GJELD			
Gjeld til kredittinstitusjoner		282 511	0
Leverandørgjeld		7 549 103	17 706 504
Betalbar skatt	11	522 937	878 461
Skyldig offentlige avgifter		2 053 871	5 473 802
Utbytte		2 000 000	2 700 000
Konserngjeld	7	0	1 992 558
Annen kortsiktig gjeld	7	1 490 631	1 363 755
Sum kortsiktig gjeld		13 899 053	30 115 080
Sum gjeld		15 787 176	31 693 717
Sum egenkapital og gjeld		20 706 507	36 579 437



BALANSE

ROSENDAHL AS
Bergen, 27.05.2021
Styret i Rosendahl AS

Rune Egil Rosendahl
styreleder

Gunnar Kvale
styremedlem

Cecilie Høgi Rosendahl
styremedlem

Thomas Hobbøl Rosendahl
styremedlem/daglig leder



Regnskapsprinsipper

Årsregnskapet er satt opp i samsvar med regnskapsloven og NRS 8 - God regnskapsskikk for små foretak.

DRIFTSINNTEKTER

Inntektsføring ved salg av varer skjer på leveringstidspunktet. Tjenester inntektsføres etter hvert som de leveres.

KLASSIFISERING OG VURDERING AV BALANSEPOSTER

Anleggsmidler omfatter eiendeler bestemt til varig eie og bruk. Anleggsmidler er vurdert til anskaffelseskost.

Varige driftsmidler balanseføres og avskrives over driftsmidlets økonomiske levetid dersom de har antatt levetid over 3 år og har en kostpris som overstiger kr 15.000. Direkte vedlikehold av driftsmidler kostnadsføres løpende under driftskostnader, mens påkostninger eller forbedringer tillegges driftsmidlets kostpris og avskrives i takt med driftsmidlet.

Varige driftsmidler nedskrives til gjenvinnbart beløp ved verdifall som forventes ikke å være forbigående. Gjenvinnbart beløp er det høyeste av netto salgsverdi og verdi i bruk. Verdi i bruk er nåverdi av fremtidige kontantstrømmer knyttet til eiendelen. Nedskrivningen reverseres når grunnlaget for nedskrivningen ikke lenger er til stede. Langsiktig gjeld med unntak av andre avsetninger balanseføres til nominelt beløp på etableringstidspunktet.

Omløpsmidler og kortsiktig gjeld omfatter normalt poster som forfaller til betaling innen ett år etter balansedagen, samt poster som knytter seg til varekretsløpet. Omløpsmidler vurderes til laveste verdi av anskaffelseskost og virkelig verdi. Kortsiktig gjeld balanseføres til nominelt beløp på etableringstidspunktet.

VARER

Lager av innkjøpte varer er verdsatt til laveste av anskaffelseskost etter FIFO- prinsippet og virkelig verdi. Egentilvirkede ferdigvarer og varer under tilvirkning er vurdert til variabel tilvirkningskost. Det foretas nedskrivning for påregnelig ukurans.

FORDRINGER

Kundefordringer og andre fordringer oppføres til pålydende etter fradrag for avsetning til forventet tap. Avsetning til tap gjøres på grunnlag av en individuell vurdering av de enkelte fordringene. I tillegg gjøres det for øvrige kundefordringer en uspesifisert avsetning for å dekke antatt tap.

SKATT

Skattekostnaden i resultatregnskapet omfatter både periodens betalbare skatt og endring i utsatt skatt. Utsatt skatt er beregnet med 22 % på grunnlag av de midlertidige forskjeller som eksisterer mellom regnskapsmessige og skattemessige verdier, samt ligningsmessig underskudd til fremføring ved utgangen av regnskapsåret. Skatteøkende og skattereduserende midlertidige forskjeller som reverserer eller kan reverseres i samme periode er utlignet og nettoført.

ENDRING AV REGNSKAPSPRINSIPP

Det har ikke vært endring av regnskapsprinsipp.



Note 1 Egenkapital

	Aksjekapital	Overkurs	Annen Innskutt egenkapital	Annen egenkapital	Sum egenkapital
Pr. 31.12.2019	100 000	200 000	1 829 955	2 755 765	4 885 720
Pr 01.01.2020	100 000	200 000	1 829 955	2 755 765	4 885 720
Årets resultat				2 033 611	2 033 611
Utbytte				-2 000 000	-2 000 000
Pr 31.12.2020	100 000	200 000	1 829 955	2 789 376	4 919 331

Note 2 Aksjonærer

AKSJEKAPITALEN I ROSENDAHL AS PR. 31.12 BESTÅR AV:

	Antall	Pålydende	Bokført
Ordinære aksjer	100	1 000,00	100 000
Sum		100	100 000

Foretaket har èn aksjeklasse.

EIERSTRUKTUR

De største aksjonærene i % pr. 31.12 var:

	Ordinære	Eierandel	Stemmeandel
ROSENDAHL INVEST AS	100	100,0	100,0
Totalt antall aksjer	100	100,0	100,0

Daglig leder Thomas Rosendahl eier 24% av aksjene i Rosendahl Invest AS og styrets leder Rune Rosendahl eier 52% av aksjene i Rosendahl Invest AS.

Note 3 Kundefordringer

	2020	2019
Kundefordringer til pålydende	2 761 418	2 519 203
Avsetning til tap	76 600	40 000
Balansført verdi av kundefordringer 31.12	2 684 818	2 479 203
Endring i avsetning til tap	36 600	
Sum resultatførte tap på krav	36 600	0

Kundefordringer er vurdert til pålydende, nedskrevet med forventet tap på fordringer. Kostnadsført tap er klassifisert som annen driftskostnad i regnskapet.



Note 4 Fordringer og gjeld

	2020	2019
Fordringer med forfall senere enn ett år		
Andre langsiktige fordringer	800	800
Sum	800	800
Langsiktig gjeld med forfall senere enn 5 år		
Sum	0	0
Sum	0	0

Note 5 Lønnskostnader og ytelser, godtgjørelser til daglig leder, styret og revisor

Lønnskostnader	2020	2019
Lønninger	4 301 432	4 041 129
Arbeidsgiveravgift	637 635	613 267
Pensjonskostnader	75 356	73 741
Andre ytelser	41 258	37 407
Sum	5 055 681	4 765 544

Selskapet har i 2020 sysselsatt 7 årsverk.

PENSJONSFORPLIKTELSE

Selskapet er pliktig til å ha tjenestepensjonsordning etter lov om obligatorisk tjenestepensjon. Selskapets pensjonsordninger tilfredsstiller kravene i denne lov.

Ytelser til ledende personer	Daglig leder	Styret
Lønn	799 898	914 275
Annen godtgjørelse	134 702	176 870
Sum	934 600	1 091 145

Det foreligger ingen avtale om etterlønn, aksjeopsjoner eller bonus for daglig leder eller styrets leder.

REVISOR

Kostnadsført revisjonshonorar for 2020 utgjør kr 46 500 mot kr 41 000 fra i fjor.

Note 6 Bankinnskudd

Innstående midler på skattetrekkkonto (bundne midler) er på kr. 617 616. Skyldig skattetrekk pr 31.12. er på kr. 468 280.



Note 7 Mellomværende med selskap i samme konsern

	2020	2019
Fordringer		
Sum	0	0
Gjeld		
Rosendahl Invest AS	0	1 992 558
Sum	0	1 992 558

Mellomværende er i sin art kortsiktige, det beregnes 5,5% rente og forfall skjer ved påkrav.

Note 8 Anleggsmidler

	Driftsløsøre, inventar ol.	Sum
Anskaffelseskost pr. 01.01.20	5 210 006	5 210 006
+ Tilgang kjøpte driftsmidler	1 676 569	1 676 569
- Avgang i året	152 358	152 358
= Anskaffelseskost 31.12.20	6 734 217	6 734 217
Akkumulerte avskrivninger 31.12.20	4 552 935	4 552 935
= Bokført verdi 31.12.20	2 181 282	2 181 282
Årets ordinære avskrivninger	476 970	476 970
Økonomisk levetid	0-15 år	

Note 9 Varer

	2020	2019
Lager av innkjøpte handelsvarer	13 778 008	14 428 968
Sum	13 778 008	14 428 968

Note 10 Pantstillelser og garantier

	31.12.2020	31.12.2019
Pantsikret gjeld, pantstillelser og garantier		
Langsiktig gjeld til kredittinstitusjoner	-1 795 790	-1 538 909
Sum	-1 795 790	-1 538 909
Regnskapsført verdi av pantsikrede eiendeler		
Driftstilbehør	2 181 289	1 134 049
Varelager	13 778 008	14 428 968
Fordringer	3 126 241	2 938 870
Sum	19 085 539	18 501 887

Selskapets gjeld og kassakreditt er sikret med pant i selskapets varelager, driftstilbehør og utestående fordringer.

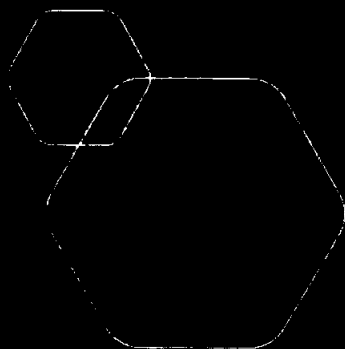


Note 11 Skatt

Årets skattekostnad	2020	2019
Resultatført skatt på ordinært resultat:		
Betalbar skatt	522 937	878 461
Endring i utsatt skatt	52 605	-59 195
Skattekostnad ordinært resultat	575 542	819 266
Skattepliktig inntekt:		
Ordinært resultat før skatt	2 609 153	3 723 938
Permanente forskjeller	6 945	0
Endring i midlertidige forskjeller	-239 111	269 065
Skattepliktig inntekt	2 376 987	3 993 003
Betalbar skatt i balansen:		
Betalbar skatt på årets resultat	522 937	878 461
Sum betalbar skatt i balansen	522 937	878 461

Skatteeffekten av midlertidige forskjeller som har gitt opphav til utsatt skatt og utsatte skattefordeler, spesifisert på typer av midlertidige forskjeller

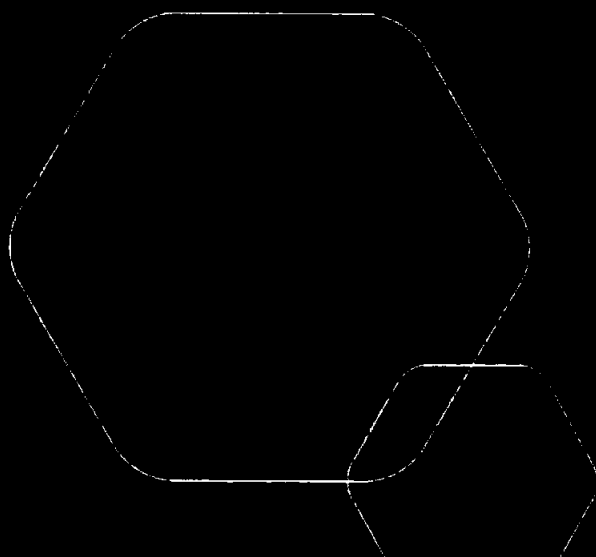
	2020	2019	Endring
Varige driftsmidler	475 082	176 817	-298 264
Fordringer	-76 600	-22 751	53 849
Gevinst – og tapskonto	21 212	26 516	5 304
Sum	419 694	180 583	-239 111
Grunnlag for utsatt skatt	419 694	180 583	-239 111
Utsatt skatt (22 %)	92 333	39 728	-52 604



Årsregnskap 2020

Rosendahl AS

Resultatregnskap
Balanse
Noter til regnskapet
Revisjonsberetning



Org.nr.: 979 216 785

**RESULTATREGNSKAP**

ROSENDAHL AS

DRIFTSINNEKTER OG DRIFTSKOSTNADER	Note	2020	2019
Salgsinntekt		63 637 857	58 744 213
Annen driftsinntekt		310 642	17 500
Sum driftsinntekter		63 948 499	58 761 713
Varekostnad		53 441 175	46 703 149
Lønnskostnad	5	5 055 681	4 765 544
Avskrivning av driftsmidler og immaterielle eiendeler	8	476 970	478 917
Annen driftskostnad	5	2 223 351	2 683 490
Sum driftskostnader		61 197 178	54 631 100
Driftsresultat		2 751 322	4 130 613
FINANSINNEKTER OG FINANSKOSTNADER			
Annen renteinntekt		11 222	9 513
Annen finansinntekt		742 197	206 001
Rentekostnad til foretak i samme konsern		0	103 877
Annen rentekostnad		122 118	87 540
Annen finanskostnad		773 469	430 772
Resultat av finansposter		-142 169	-406 676
Ordinært resultat før skattekostnad		2 609 153	3 723 938
Skattekostnad på ordinært resultat	11	575 542	819 266
Ordinært resultat		2 033 611	2 904 672
EKSTRAORDINÆRE INNEKTER OG KOSTNADER			
Årsresultat	1	2 033 611	2 904 672
OVERFØRINGER			
Avsatt til utbytte		2 000 000	2 700 000
Avsatt til annen egenkapital		33 611	204 672
Sum overføringer		2 033 611	2 904 672



BALANSE

ROSENDAHL AS

EIENDELER	Note	2020	2019
ANLEGGSMIDLER			
IMMATERIELLE EIENDELER			
VARIGE DRIFTSMIDLER			
Driftsløsøre, inventar o.a. utstyr	8	2 181 289	1 134 049
Sum varige driftsmidler	8, 10	2 181 289	1 134 049
FINANSIELLE ANLEGGSMIDLER			
Andre langsiktige fordringer	4	800	800
Sum finansielle anleggsmidler		800	800
Sum anleggsmidler		2 182 089	1 134 849
OMLØPSMIDLER			
Lager av varer og annen beholdning	9, 10	13 778 008	14 428 968
FORDRINGER			
Kundefordringer	3	2 684 818	2 479 203
Andre kortsiktige fordringer	4	441 423	459 667
Sum fordringer	4, 7, 10	3 126 241	2 938 870
INVESTERINGER			
Bankinnskudd, kontanter o.l.	6	1 620 168	18 076 750
Sum omløpsmidler		18 524 417	35 444 588
Sum eiendeler		20 706 507	36 579 437



BALANSE

ROSENDAHL AS

EGENKAPITAL OG GJELD	Note	2020	2019
EGENKAPITAL			
INNSKUTT EGENKAPITAL			
Aksjekapital	2	100 000	100 000
Overkurs		200 000	200 000
Annen innskutt egenkapital		1 829 955	1 829 955
Sum innskutt egenkapital		2 129 955	2 129 955
OPPTJENT EGENKAPITAL			
Annen egenkapital		2 789 376	2 755 765
Sum opptjent egenkapital		2 789 376	2 755 765
Sum egenkapital	1	4 919 331	4 885 720
GJELD			
AVSETNING FOR FORPLIKTELSER			
Utsatt skatt	11	92 333	39 728
ANNEN LANGSIKTIG GJELD			
Gjeld til kredittinstitusjoner	4	1 795 790	1 538 909
Sum annen langsiktig gjeld	10	1 795 790	1 538 909
KORTSIKTIG GJELD			
Gjeld til kredittinstitusjoner		282 511	0
Leverandørgjeld		7 549 103	17 706 504
Betalbar skatt	11	522 937	878 461
Skyldig offentlige avgifter		2 053 871	5 473 802
Utbytte		2 000 000	2 700 000
Konserngjeld	7	0	1 992 558
Annen kortsiktig gjeld	7	1 490 631	1 363 755
Sum kortsiktig gjeld		13 899 053	30 115 080
Sum gjeld		15 787 176	31 693 717
Sum egenkapital og gjeld		20 706 507	36 579 437

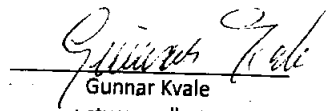


BALANSE

ROSENDAHL AS
Bergen, 27.05.2021
Styret i Rosendahl AS




Rune Egil Rosendahl
styreleder



Gunnar Kvale
styremedlem



Cecilie Høgi Rosendahl
styremedlem



Thomas Hobbel Rosendahl
styremedlem/daglig leder

ROSENDAHL AS

SIDE 5



Regnskapsprinsipper

Årsregnskapet er satt opp i samsvar med regnskapsloven og NRS 8 - God regnskapsikk for små foretak.

DRIFTSINNETEKTER

Inntektsføring ved salg av varer skjer på leveringstidspunktet. Tjenester inntektsføres etter hvert som de leveres.

KLASSIFISERING OG VURDERING AV BALANSEPOSTER

Anleggsmidler omfatter eiendeler bestemt til varig eie og bruk. Anleggsmidler er vurdert til anskaffelseskost.

Varige driftsmidler balanseføres og avskrives over driftsmidlets økonomiske levetid dersom de har antatt levetid over 3 år og har en kostpris som overstiger kr 15.000. Direkte vedlikehold av driftsmidler kostnadsføres løpende under driftskostnader, mens påkostninger eller forbedringer tillegges driftsmidlets kostpris og avskrives i takt med driftsmidlet.

Varige driftsmidler nedskrives til gjenvinnbart beløp ved verdifall som forventes ikke å være forbigående. Gjenvinnbart beløp er det høyeste av netto salgsverdi og verdi i bruk. Verdi i bruk er nåverdi av fremtidige kontantstrømmer knyttet til eiendelen. Nedskrivningen reverseres når grunnlaget for nedskrivningen ikke lenger er til stede. Langsiktig gjeld med unntak av andre avsetninger balanseføres til nominelt beløp på etableringstidspunktet.

Omløpsmidler og kortsiktig gjeld omfatter normalt poster som forfaller til betaling innen ett år etter balansedagen, samt poster som knytter seg til varekretsløpet. Omløpsmidler vurderes til laveste verdi av anskaffelseskost og virkelig verdi. Kortsiktig gjeld balanseføres til nominelt beløp på etableringstidspunktet.

VARER

Lager av innkjøpte varer er verdsatt til laveste av anskaffelseskost etter FIFO- prinsippet og virkelig verdi. Egentilvirkede ferdigvarer og varer under tilvirkning er vurdert til variabel tilvirkningskost. Det foretas nedskrivning for påregnelig ukurans.

FORDRINGER

Kundefordringer og andre fordringer oppføres til pålydende etter fradrag for avsetning til forventet tap. Avsetning til tap gjøres på grunnlag av en individuell vurdering av de enkelte fordringene. I tillegg gjøres det for øvrige kundefordringer en uspesifisert avsetning for å dekke antatt tap.

SKATT

Skattekostnaden i resultatregnskapet omfatter både periodens betalbare skatt og endring i utsatt skatt. Utsatt skatt er beregnet med 22 % på grunnlag av de midlertidige forskjeller som eksisterer mellom regnskapsmessige og skattemessige verdier, samt ligningsmessig underskudd til fremføring ved utgangen av regnskapsåret. Skatteøkende og skattereduserende midlertidige forskjeller som reverserer eller kan reverseres i samme periode er utlignet og nettoført.

ENDRING AV REGNSKAPSPRINSIPP

Det har ikke vært endring av regnskapsprinsipp.



Note 1 Egenkapital

	Aksjekapital	Overkurs	Annen innskutt egenkapital	Annen egenkapital	Sum egenkapital
Pr. 31.12.2019	100 000	200 000	1 829 955	2 755 765	4 885 720
Pr 01.01.2020	100 000	200 000	1 829 955	2 755 765	4 885 720
Årets resultat				2 033 611	2 033 611
Utbytte				-2 000 000	-2 000 000
Pr 31.12.2020	100 000	200 000	1 829 955	2 789 376	4 919 331

Note 2 Aksjonærer

AKSJEKAPITALEN I ROSENDAHL AS PR. 31.12 BESTÅR AV:

	Antall	Pålydende	Bokført
Ordinære aksjer	100	1 000,00	100 000
Sum		100	100 000

Foretaket har én aksjeklasse.

EIERSTRUKTUR

De største aksjonærene i % pr. 31.12 var:

	Ordinære	Eierandel	Stemmeandel
ROSENDAHL INVEST AS	100	100,0	100,0
Totalt antall aksjer	100	100,0	100,0

Daglig leder Thomas Rosendahl eier 24% av aksjene i Rosendahl Invest AS og styrets leder Rune Rosendahl eier 52% av aksjene i Rosendahl Invest AS.

Note 3 Kundefordringer

	2020	2019
Kundefordringer til pålydende	2 761 418	2 519 203
Avsetning til tap	76 600	40 000
Balanseført verdi av kundefordringer 31.12	2 684 818	2 479 203
Endring i avsetning til tap	36 600	
Sum resultatførte tap på krav	36 600	0

Kundefordringer er vurdert til pålydende, nedskrevet med forventet tap på fordringer. Kostnadsført tap er klassifisert som annen driftskostnad i regnskapet.



Note 4 Fordringer og gjeld

	2020	2019
Fordringer med forfall senere enn ett år		
Andre langsiktige fordringer	800	800
Sum	800	800
Langsiktig gjeld med forfall senere enn 5 år		
Sum	0	0
Sum	0	0

Note 5 Lønnskostnader og ytelser, godtgjørelser til daglig leder, styret og revisor

Lønnskostnader	2020	2019
Lønninger	4 301 432	4 041 129
Arbeidsgiveravgift	637 635	613 267
Pensjonskostnader	75 356	73 741
Andre ytelser	41 258	37 407
Sum	5 055 681	4 765 544

Selskapet har i 2020 sysselsatt 7 årsverk.

PENSJONSFORPLIKTELSER

Selskapet er pliktig til å ha tjenestepensjonsordning etter lov om obligatorisk tjenestepensjon. Selskapets pensjonsordninger tilfredsstillt kravene i denne lov.

Ytelser til ledende personer	Daglig leder	Styret
Lønn	799 898	914 275
Annen godtgjørelse	134 702	176 870
Sum	934 600	1 091 145

Det foreligger ingen avtale om etterlønn, aksjeopsjoner eller bonus for daglig leder eller styrets leder.

REVISOR

Kostnadsført revisjonshonorar for 2020 utgjør kr 46 500 mot kr 41 000 fra i fjor.

Note 6 Bankinnskudd

Innestående midler på skattetrekkkonto (bundne midler) er på kr. 617 616. Skyldig skattetrekk pr 31.12. er på kr. 468 280.



Note 7 Mellomværende med selskap i samme konsern

	2020	2019
Fordringer		
Sum	0	0
Gjeld		
Rosendahl Invest AS	0	1 992 558
Sum	0	1 992 558

Mellomværende er i sin art kortsiktige, det beregnes 5,5% rente og forfall skjer ved påkrav.

Note 8 Anleggsmidler

	Driftsløsøre, inventar ol.	Sum
Anskaffelseskost pr. 01.01.20	5 210 006	5 210 006
+ Tilgang kjøpte driftsmidler	1 676 569	1 676 569
- Avgang i året	152 358	152 358
= Anskaffelseskost 31.12.20	6 734 217	6 734 217
Akkumulerte avskrivninger 31.12.20	4 552 935	4 552 935
= Bokført verdi 31.12.20	2 181 282	2 181 282
Årets ordinære avskrivninger	476 970	476 970
Økonomisk levetid	0-15 år	

Note 9 Varer

	2020	2019
Lager av innkjøpte handelsvarer	13 778 008	14 428 968
Sum	13 778 008	14 428 968

Note 10 Pantstillelser og garantier

	31.12.2020	31.12.2019
Pantsikret gjeld, pantstillelser og garantier		
Langsiktig gjeld til kredittinstitusjoner	-1 795 790	-1 538 909
Sum	-1 795 790	-1 538 909
Regnskapsført verdi av pantsikrede eiendeler		
Driftstilbehør	2 181 289	1 134 049
Varelager	13 778 008	14 428 968
Fordringer	3 126 241	2 938 870
Sum	19 085 539	18 501 887

Selskapets gjeld og kassakreditt er sikret med pant i selskapets varelager, driftstilbehør og utestående fordringer.



Note 11 Skatt

Årets skattekostnad	2020	2019
Resultatført skatt på ordinært resultat:		
Betalbar skatt	522 937	878 461
Endring i utsatt skatt	52 605	-59 195
Skattekostnad ordinært resultat	575 542	819 266
Skattepliktig inntekt:		
Ordinært resultat før skatt	2 609 153	3 723 938
Permanente forskjeller	6 945	0
Endring i midlertidige forskjeller	-239 111	269 065
Skattepliktig inntekt	2 376 987	3 993 003
Betalbar skatt i balansen:		
Betalbar skatt på årets resultat	522 937	878 461
Sum betalbar skatt i balansen	522 937	878 461

Skatteeffekten av midlertidige forskjeller som har gitt opphav til utsatt skatt og utsatte skattefordeler, spesifisert på typer av midlertidige forskjeller

	2020	2019	Endring
Varige driftsmidler	475 082	176 817	-298 264
Fordringer	-76 600	-22 751	53 849
Gevinst – og tapskonto	21 212	26 516	5 304
Sum	419 694	180 583	-239 111
Grunnlag for utsatt skatt	419 694	180 583	-239 111
Utsatt skatt (22 %)	92 333	39 728	-52 604



Til generalforsamlingen i Rosendahl AS

UAVHENGIG REVISORS BERETNING FOR 2020

Uttalelse om revisjonen av årsregnskapet

Konklusjon

Vi har revidert årsregnskapet for Rosendahl AS som viser et overskudd på NOK 2 033 611. Årsregnskapet består av balanse per 31. desember 2020, resultatregnskap for regnskapsåret avsluttet per denne datoen, og noter til årsregnskapet, herunder et sammendrag av viktige regnskapsprinsipper.

Etter vår mening er det medfølgende årsregnskapet avgitt i samsvar med lov og forskrifter og gir et rettvise bilde av selskapets finansielle stilling per 31. desember 2020, og av dets resultater for regnskapsåret avsluttet per denne datoen i samsvar med regnskapslovens regler og god regnskapsskikk i Norge.

Grunnlag for konklusjonen

Vi har gjennomført revisjonen i samsvar med lov, forskrift og god revisjonsskikk i Norge, herunder de internasjonale revisjonsstandardene (ISA-ene). Våre oppgaver og plikter i henhold til disse standardene er beskrevet i Revisors oppgaver og plikter ved revisjon av regnskapet. Vi er uavhengige av selskapet slik det kreves i lov og forskrift, og har overholdt våre øvrige etiske forpliktelser i samsvar med disse kravene. Etter vår oppfatning er innhentet revisjonsbevis tilstrekkelig og hensiktsmessig som grunnlag for vår konklusjon.

Styret og daglig leders ansvar for årsregnskapet

Styret og daglig leder (ledelsen) er ansvarlig for å utarbeide årsregnskapet i samsvar med lov og forskrifter, herunder for at det gir et rettvise bilde i samsvar med regnskapslovens regler og god regnskapsskikk i Norge. Ledelsen er også ansvarlig for slik intern kontroll som den finner nødvendig for å kunne utarbeide et årsregnskap som ikke inneholder vesentlig feilinformasjon, verken som følge av misligheter eller utilsiktede feil.

Ved utarbeidelsen av årsregnskapet må ledelsen ta standpunkt til selskapets evne til fortsatt drift og opplyse om forhold av betydning for fortsatt drift. Forutsetningen om fortsatt drift skal legges til grunn for årsregnskapet så lenge det ikke er sannsynlig at virksomheten vil bli avvirket.

Collegium Revisjon AS Øvre Kråkenes 17 – 5152 Bønes – Telefon: +47 55 52 02 06 – www.collegium.no
Foretaksregisteret: NO 988 782 041 MVA
Medlem av Den norske Revisorforening

*Revisors oppgaver og plikter ved revisjonen av årsregnskapet*

Vårt mål er å oppnå betryggende sikkerhet for at årsregnskapet som helhet ikke inneholder vesentlig feilinformasjon, verken som følge av misligheter eller utilsiktede feil, og å avgi en revisjonsberetning som inneholder vår konklusjon. Betryggende sikkerhet er en høy grad av sikkerhet, men ingen garanti for at en revisjon utført i samsvar med lov, forskrift og god revisjonsskikk i Norge, herunder ISA-ene, alltid vil avdekke vesentlig feilinformasjon som eksisterer. Feilinformasjon kan oppstå som følge av misligheter eller utilsiktede feil. Feilinformasjon blir vurdert som vesentlig dersom den enkeltvis eller samlet med rimelighet kan forventes å påvirke økonomiske beslutninger som brukerne foretar basert på årsregnskapet.

Det henvises til <https://revisorforeningen.no/revisjonsberetninger> som inneholder en beskrivelse av revisors oppgaver og plikter.

Uttalelse om øvrige lovmessige krav*Konklusjon om registrering og dokumentasjon*

Basert på vår revisjon av årsregnskapet som beskrevet ovenfor, og kontrollhandlinger vi har funnet nødvendig i henhold til internasjonal standard for attestasjonsoppdrag (ISAE) 3000 "Attestasjonsoppdrag som ikke er revisjon eller forenklet revisorkontroll av historisk finansiell informasjon", mener vi at ledelsen har oppfylt sin plikt til å sørge for ordentlig og oversiktlig registrering og dokumentasjon av selskapets regnskapsopplysninger i samsvar med lov og god bokføringskikk i Norge.

Bergen, 27.05.2021
Collegium Revisjon AS
Foretaksregisteret: NO 988 782 041 MVA

Åsmund Isaksen
Statsautorisert revisor