



ÅRSREGNSKAPET FOR REGNSKAPSÅRET 2023 - GENERELL INFORMASJON

Enheten

Organisasjonsnummer: 998 335 205
Organisasjonsform: Norskreg. utenlandsk foretak
Foretaksnavn: VEIDEKKE ENTREPRENAD AB NUF
Forretningsadresse: Svetsarvägen 12
SE-17141 SOLNA

Regnskapsår

Årsregnskapets periode: 01.01.2023 - 31.12.2023

Konsern

Morselskap i konsern: Nei

Regnskapsregler

Regler for små foretak benyttet: Ja
Benyttet ved utarbeidelsen av årsregnskapet til selskapet: Regnskapslovens alminnelige regler

Årsregnskapet fastsatt av kompetent organ

Bekreftet av representant for selskapet: Jimmy Bengtsson
Dato for fastsettelse av årsregnskapet: 14.03.2024

Grunnlag for avgivelse

År 2023: Årsregnskapet er elektronisk innlevert
År 2022: Tall er hentet fra elektronisk innlevert årsregnskap fra 2023

Det er ikke krav til at årsregnskapet m.v. som sendes til Regnskapsregisteret er undertegnet. Kontrollen på at dette er utført ligger hos revisor/enhetens øverste organ. Sikkerheten ivaretas ved at innsender har rolle/rettighet for innsending av årsregnskapet via Altinn, og ved at det bekreftes at årsregnskapet er fastsatt av kompetent organ.

Brønnøysundregistrene, 13.08.2025



Resultatregnskap

Beløp i: SEK	Note	2023	2022
RESULTATREGNSKAP			
Inntekter			
Salgsinntekt	2, 3	7 212 996 000	7 269 613 000
Annen driftsinntekt		34 050 000	18 837 000
Sum inntekter		7 247 046 000	7 288 450 000
Kostnader			
Varekostnad	3	5 534 688 000	5 691 830 000
Lønnskostnad	6	1 373 929 000	1 344 763 000
Avskrivning på varige driftsmidler og immaterielle eiendeler		50 897 000	57 136 000
Annen driftskostnad	3, 4, 5	278 471 000	247 392 000
Sum kostnader		7 237 985 000	7 341 121 000
Driftsresultat		9 061 000	-52 671 000
Finansinntekter og finanskostnader			
Inntekt på investering i datterselskap og tilknyttet selskap	7	2 734 000	750 982 000
Inntekt på andre investeringer	8	-25 000 000	1 037 000
Annen renteinntekt	9	72 806 000	20 435 000
Sum finansinntekter		50 540 000	772 454 000
Annen rentekostnad	10	325 108 000	3 781 000
Sum finanskostnader		325 108 000	3 781 000
Netto finans		-274 568 000	768 673 000
Ordinært resultat før skattekostnad		-265 507 000	716 002 000
Skattekostnad på ordinært resultat	12	13 027 000	-1 328 000
Ordinært resultat etter skattekostnad		-278 534 000	717 330 000
Bokslutsdisposisjoner	11	-8 779 000	33 079 000
Årsresultat		-287 313 000	750 409 000



Balanse

Beløp i: SEK	Note	2023	2022
BALANSE - EIENDELER			
Anleggsmidler			
Immaterielle eiendeler			
Utvikling	13	809 000	1 144 000
Goodwill	14	5 821 000	10 187 000
Sum immaterielle eiendeler		6 630 000	11 331 000
Varige driftsmidler			
Tomter, bygninger og annen fast eiendom	15	9 368 000	8 527 000
Driftsløsøre, inventar, verktøy, kontormaskiner og lignende	16	121 504 000	169 644 000
Sum varige driftsmidler		130 872 000	178 171 000
Finansielle anleggsmidler			
Investering i datterselskap	17	365 523 000	789 894 000
Lån til foretak i samme konsern	18	678 733 000	
Andre langsiktige fordringer	20	37 066 000	33 188 000
Upskjuten skattefordran	19	33 250 000	38 634 000
Sum finansielle anleggsmidler		1 114 572 000	861 716 000
Sum anleggsmidler		1 252 074 000	1 051 218 000
Omløpsmidler			
Varer			
Varer			164 000
Sum varer			164 000
Fordringer			
Kundefordringer		1 092 696 000	931 729 000
Konsernkontoordning		859 706 000	826 707 000
Upparbetat ej faktureras intakt	22	335 012 000	312 575 000
Øvrigafordringer	23	67 543 000	72 553 000
forudbetalda kostnader och uppl intakter	24	36 263 000	68 211 000
Konsernfordringer	21	102 697 000	696 900 000
Sum fordringer		2 493 917 000	2 908 675 000
Sum omløpsmidler		2 493 917 000	2 908 839 000



Balanse

Beløp i: SEK	Note	2023	2022
SUM EIENDELER		3 745 991 000	3 960 057 000
BALANSE - EGENKAPITAL OG GJELD			
Egenkapital			
Innskutt egenkapital			
Selskapskapital	25	100 000 000	100 000 000
Reservefond		3 310 000	3 310 000
Sum innskutt egenkapital		103 310 000	103 310 000
Opptjent egenkapital			
Fond	26	75 003 000	75 003 000
Annen egenkapital		1 243 711 000	493 646 000
Årets resultat		-287 313 000	750 408 000
Sum opptjent egenkapital		1 031 401 000	1 319 057 000
Sum egenkapital		1 134 711 000	1 422 367 000
Gjeld			
Langsiktig gjeld			
Akkumulerte overavskrivninger		45 550 000	55 768 000
Periodiseringsfonder		31 096 000	18 600 000
Avsetning til pensjoner ol	28	37 066 000	33 287 000
Garantiavsetning	29	219 034 000	241 575 000
Asetting andeler interesserforetak	27	0	18 000 000
Sum avsetninger for forpliktelser		332 746 000	367 230 000
Annen langsiktig gjeld			
Gjeld til kredittinstitusjoner	30	0	28 159 000
Sum annen langsiktig gjeld		0	28 159 000
Sum langsiktig gjeld		332 746 000	395 389 000
Kortsiktig gjeld			
Gjeld til kredittinstitusjoner		0	5 729 000
Leverandørgjeld		635 493 000	548 682 000
Kortsiktig konserngjeld	31	135 426 000	91 623 000



Balanse

Beløp i: SEK	Note	2023	2022
Fakturert ikke opparbeidet	22	1 038 827 000	1 048 702 000
Øvrig kortsiktig gjeld		155 376 000	136 596 000
Påløpte kotsnader og forutbetalte inntekter	32	313 412 000	310 969 000
Sum kortsiktig gjeld		2 278 534 000	2 142 301 000
Sum gjeld		2 611 280 000	2 537 690 000
SUM EGENKAPITAL OG GJELD		3 745 991 000	3 960 057 000



Brønnøysundregistrene

ÅRSREGNSKAP FOR REGNSKAPSÅRET 2023 - GENERELL INFORMASJON

Journalnummer: 2024 512228

Enheten

Organisasjonsnummer: 998 335 205
Organisasjonsform: Norskreg. utenlandsk foretak
Foretaksnavn: VEIDEKKE ENTREPRENAD AB
Forretningsadresse: Svetsarvågen 12
SE-17141 SOLNA

Regnskapsår

Årsregnskapets periode: 01.01.2023 - 31.12.2023

Konsern

Morselskap i konsern: Nei

Regnskapsregler

Regler for små foretak benyttet: Ja
Benyttet ved utarbeidelsen av
årsregnskapet til selskapet: Regnskapslovens alminnelige regler

Årsregnskapet fastsatt av kompetent organ

Bekreftet av representant for selskapet: Jimmy Bengtsson
Dato for fastsettelse av årsregnskapet: 14.03.2024

Grunnlag for avgivelse

År 2023: Årsregnskap er elektronisk innlevert.
År 2022: Tall er hentet fra elektronisk innlevert årsregnskap fra 2023.

Det er ikke krav til at årsregnskapet m.v. som sendes til Regnskapsregisteret er undertegnet. Kontrollen på at dette er utført ligger hos revisor/enhetens øverste organ. Sikkerheten ivaretas ved at innsender har rolle/rettighet for innsending av årsregnskapet via Altinn, og ved at det bekreftes at årsregnskapet er fastsatt av kompetent organ.

Brønnøysundregistrene, 04.07.2024



Organisasjonsnr: 998 335 205
VEIDEKKE ENTREPRENAD AB

RESULTATREGNSKAP

Beløp i: SEK	Note	2023	2022
RESULTATREGNSKAP			
Inntekter			
Salgsinntekt		7 212 996 000	7 269 613 000
Annen driftsinntekt	2, 3	34 050 000	18 837 000
Sum inntekter		7 247 046 000	7 288 450 000
Kostnader			
Varekostnad	3	5 534 688 000	5 691 830 000
Lønnskostnad	6	1 373 929 000	1 344 763 000
Avskrivning på varige driftsmidler og immaterielle eiendeler		50 897 000	57 136 000
Annen driftskostnad	3, 4, 5	278 471 000	247 392 000
Sum kostnader		7 237 985 000	7 341 121 000
Driftsresultat		9 061 000	-52 671 000
Finansinntekter og finanskostnader			
Inntekt på investering i datterselskap og tilknyttet selskap	7	2 734 000	750 982 000
Inntekt på andre investeringer	8	-25 000 000	1 037 000
Annen renteinntekt	9	72 806 000	20 435 000
Sum finansinntekter		50 540 000	772 454 000
Annen rentekostnad	10	325 108 000	3 781 000
Sum finanskostnader		325 108 000	3 781 000
Netto finans		-274 568 000	768 673 000
Ordinært resultat før skattekostnad			
Skattekostnad på ordinært resultat	12	13 027 000	-1 328 000
Ordinært resultat etter skattekostnad		-278 534 000	717 330 000
Bokslutsdisposisjoner	11	-8 779 000	33 079 000
Årsresultat		-287 313 000	750 409 000



Organisasjonsnr: 998 335 205
VEIDEKKE ENTREPRENAD AB

BALANSE

Beløp i: SEK	Note	2023	2022
BALANSE - EIENDELER			
Anleggsmidler			
Immaterielle eiendeler			
Utvikling	13	809 000	1 144 000
Goodwill	14	5 821 000	10 187 000
Sum immaterielle eiendeler		6 630 000	11 331 000
Varige driftsmidler			
Tomter, bygninger og annen fast eiendom	15	9 368 000	8 527 000
Driftsløsøre, inventar, verktøy, kontormaskiner og lignende	16	121 504 000	169 644 000
Sum varige driftsmidler		130 872 000	178 171 000
Finansielle anleggsmidler			
Investering i datterselskap	17	365 523 000	789 894 000
Lån til foretak i samme konsern	18	678 733 000	
Andre langsiktige fordringer	20	37 066 000	33 188 000
Upskjuten skattefordran	19	33 250 000	38 634 000
Sum finansielle anleggsmidler		1 114 572 000	861 716 000
Sum anleggsmidler		1 252 074 000	1 051 218 000
Omløpsmidler			
Varer			
Varer			164 000
Sum varer			164 000
Fordringer			
Kundefordringer		1 092 696 000	931 729 000
Konsernkontoordning		859 706 000	826 707 000
Upparbetat ej faktureras intakt	22	335 012 000	312 575 000
Øvrigafordringer	23	67 543 000	72 553 000
forudbetalda kostnader och uppl intakter	24	36 263 000	68 211 000
Konsernfordringer	21	102 697 000	696 900 000
Sum fordringer		2 493 917 000	2 908 675 000
Sum omløpsmidler		2 493 917 000	2 908 839 000
SUM EIENDELER		3 745 991 000	3 960 057 000
BALANSE - EGENKAPITAL OG GJELD			



Egenkapital			
Innskutt egenkapital			
Selskapskapital	25	100 000 000	100 000 000
Reservefond		3 310 000	3 310 000
Sum innskutt egenkapital		103 310 000	103 310 000
Opptjent egenkapital			
Fond	26	75 003 000	75 003 000
Annen egenkapital		1 243 711 000	493 646 000
Årets resultat		-287 313 000	750 408 000
Sum opptjent egenkapital		1 031 401 000	1 319 057 000
Sum egenkapital		1 134 711 000	1 422 367 000
Gjeld			
Langsiktig gjeld			
Akkumulerte			
overavskrivninger		45 550 000	55 768 000
Periodiseringsfonder		31 096 000	18 600 000
Avsetning til pensjoner ol	28	37 066 000	33 287 000
Garantiavsetning	29	219 034 000	241 575 000
Asetting andeler			
interesserforetak	27	0	18 000 000
Sum avsetninger for forpliktelser		332 746 000	367 230 000
Annen langsiktig gjeld			
Gjeld til			
kredittinstitusjoner	30	0	28 159 000
Sum annen langsiktig gjeld		0	28 159 000
Sum langsiktig gjeld		332 746 000	395 389 000
Kortsiktig gjeld			
Gjeld til			
kredittinstitusjoner		0	5 729 000
Leverandørgjeld		635 493 000	548 682 000
Kortsiktig konserngjeld	31	135 426 000	91 623 000
Fakturert ikke opparbeidet	22	1 038 827 000	1 048 702 000
Øvrig kortsiktig gjeld		155 376 000	136 596 000
Påløpte kotsnader og forutbetalte inntekter	32	313 412 000	310 969 000
Sum kortsiktig gjeld		2 278 534 000	2 142 301 000
Sum gjeld		2 611 280 000	2 537 690 000
SUM EGENKAPITAL OG GJELD		3 745 991 000	3 960 057 000



Organisasjonsnr: 998 335 205
VEIDEKKE ENTREPRENAD AB

NOTEOPPLYSNINGER - SELSKAP - alle poster oppgitt i hele tall

Note
6

Antall årsverk i regnskapsåret
1352.00

Sum Beløp

Balanseført verdi 31.12. Varige driftsmidler Immaterielle eiend.

Konsernregnskap

Morselskapet sitt navn

Forretningskontor for morselskapet

Begrunnelse for at datterselskap er utelatt fra konsolideringen

Samlet beløp - tilknyttet selskap Årets Fjorårets

Samlet beløp - foretak i samme konsern Årets Fjorårets

Samlet beløp - foretak i samme konsern Årets Fjorårets

Samlet beløp - felles kontrollert virksomhet Årets Fjorårets

Pantstillelse Beløp

Beholdning av egne aksjer Antall Pålydende Andel av aksjek.



DocuSign Envelope ID: A11132F5-C3A6-4814-96FD-EAB05E0734E4

Årsredovisning för
Veidekke Entreprenad AB
556508-6583

Räkenskapsåret
2023-01-01 - 2023-12-31

Innehållsförteckning:	Sida
Förvaltningsberättelse	1-4
Resultaträkning	5
Balansräkning	6-7
Kassaflödesanalys	8
Noter	9-22
Underskrifter	23



DocuSign Envelope ID: A11132F5-C3A6-4814-96FD-EAB05E0734E4

Veidekke Entreprenad AB
556508-6583

1(23)

Förvaltningsberättelse

Styrelsen och verkställande direktören för Veidekke Entreprenad AB, 556508-6583, med säte i Stockholm, får härmed avge årsredovisning för räkenskapsåret 2023-01-01 - 2023-12-31.

Ägarförhållanden

Veidekke Entreprenad AB med säte i Stockholm är ett helägt dotterbolag till Veidekke Sverige AB, 556275-3763, vilket i sin tur är helägt av Veidekke ASA, org. nr. 00917103801, Norge. Veidekke ASA är noterat vid börsen i Oslo.

Information om verksamheten

Den svenska entreprenadverksamheten består av bygg- och anläggningsverksamhet som är organiserad i två verksamhetsområden; Bygg och Infrastruktur. Den övervägande delen av verksamheten bedrivs i Veidekke Entreprenad AB men ytterligare koncernbolag ingår i denna operativa organisation. Geografiskt är verksamheten i huvudsak koncentrerad till storstadsområdena Stockholm, Göteborg och Malmö samt till några orter i norra Sverige. Entreprenadverksamheten fördelar sig med 16 procent (28 procent) på bostäder, 20 procent (16 procent) på lokaler och 64 procent (56 procent) på anläggning.

Väsentliga händelser under räkenskapsåret

Resultatet efter finansiella poster minskade jämfört med föregående år till -287,3 MSEK (716,0 MSEK). Omsättningen minskade med 0,8 procent (minskade med 6 procent) under verksamhetsåret till 7 213 MSEK (7 270 MSEK).

Under 2023 har flera nya entreprenadkontrakt tecknats, nedan redovisas de största.

- * Volvo STL AE. Kontors- och verksamhetslokaler i Göteborg för Volvo Lastvagnar AB. Kontraktsvärde 1 500 MSEK.
- * Måsstunneln, avloppstunnel för Stockholm Vatten och Avfall. Kontraktsvärde 898 MSEK.
- * Bellmansgaraget. Garage i Stockholm för Atrium Ljungberg. Kontraktsvärde 450 MSEK.
- * Vindpark Horshaga i Uppvidinge kommun för SR Energy. Kontraktsvärde 193 MSEK.

Ovanstående projekt ingår i orderstocken till den del de inte är upparbetade. Orderstocken uppgår till 8 913 MSEK (7 986 MSEK).

I mars 2023 har bolaget förvärvat JMF Fältgeoteknik AB (org nr 559134-2778) som är ett helägt dotterbolag.

I april 2023 sålde bolaget aktierna i dotterbolaget Billström Riemer Andersson AB (556775-8460) till ett annat dotterbolag VEIBRA AB (559355-4693). Bolaget sålde efter det 30% av aktierna i VEIBRA AB till externa ägare och äger numera 70% av VEIBRA AB.

I juni 2023 sålde bolaget det vilande bolaget CSL Construction Supply Logistics AB (org nr 556870-3846) för avregistrering.

Sund byggbransch

Veidekke strävar efter och arbetar aktivt för att bidra till hela samhällets utveckling. Detta förutsätter att de anställdas rättigheter (löner, arbetstidsvillkor och arbetsmiljö) garanteras och att företag och individer betalar de lagstadgade skatter och sociala avgifter som vår gemensamma välfärd bygger på. Vi utvecklar nya tekniska plattformar i samarbete med strategiska partners och ser över våra egna arbetsformer med avsikt att förbättra vår interna kontroll.

Veidekkes målsättning är att vara ett föredöme i en bransch där det råder sund konkurrens och schyssta villkor och bli det första större företaget i branschen som endast arbetar med helt redeliga företag. Vi ska dessutom göra det med ökad konkurrenskraft och förbättrad lönsamhet.

Marknaden

Marknaden har under 2023 varit utmanande och oroligt med stora osäkerheter. Efter krigsutbrottet i Ukraina förändrades omvärldsläget med framför allt ökad inflation, stigande räntor och osäkra leveranskedjor som konsekvenser. Året har präglats av kostnadsökningar på material, energi och råvaror. Trots dessa utmaningar har verksamheten inom infrastruktur och kommersiella sidan av bygg haft ett starkt år. Ökade räntor har bidragit till en inbromsning på marknaden som främst märkts inom



DocuSign Envelope ID: A11132F5-C3A6-4814-96FD-EAB05E0734E4

Veidekke Entreprenad AB
556508-6583

2(23)

bostadssegmentet. Generellt sätt bedöms entreprenadmarknaden inom bygg som avvaktande, medan anläggningsmarknaden har ett stort utbud av projekt.

Veidekke tror på involvering, både internt för medarbetarna och externt för kunder och leverantörer. Detta passar marknaden väl där vi noterar att efterfrågan ökar på projekt där kund och entreprenör gemensamt optimerar utformning och lösningar. Veidekke kallar detta för samverkansprojekt.

Personal

Antalet prov- och tillsvidareanställda var vid året slut 1 351 medarbetare (1 368) fördelade på ungefär 40 procent (40 procent) yrkesarbetare och 60 procent (60 procent) tjänstemän. Per sista december hade personalstyrkan minskat med ca 1 procent.

Våra medarbetare och den kultur vi skapar på Veidekke är vår största tillgång. Det är där vi särskiljer oss på marknaden. Vi arbetar genom ett värdeskapande samspel genom att vara Profesjonell, Redelig, Entusiastisk och Grensesprengende.

Involvering är ett av våra viktigaste verktyg för att skapa framgång och kvalitativa samarbeten. Vi involverar alla parter i projekten; kunder, leverantörer, underentreprenörer, konsulter, byggherrar och våra egna medarbetare.

Vi vet att kraften ligger i människan och det är därför vi blir framgångsrika både som arbetsgivare och som beställare samt entreprenör, eftersom vi vet att vi blir bättre tillsammans.

Hållbar utveckling

Veidekke vill bidra till en hållbar utveckling genom ett proaktivt och långsiktigt förbättringsarbete inom de tre hållbarhetsdimensionerna: Social-, Ekologisk- samt Ekonomisk hållbarhet. Det är både i linje med våra grundläggande värderingar och en viktig del av vårt samhällsansvar.

Hållbar utveckling handlar om att bevara vattnens, jordens och övriga ekosystems produktionsförmåga och minska negativ påverkan på natur och människors hälsa, helt enkelt att vi människor ska ha ett jordklot att leva och verka på även i framtiden.

Hållbarhet är en integrerad del av affärsstrategin för samtliga verksamheter och det innebär att vi ständigt strävar efter att:

- Stödja FN:s 1,5-gradersmål med ambitionen att vara en ledande aktör i vår bransch för att reducera klimatutsläpp, minska energianvändningen och att ta hand om miljön
- Alltid göra de bästa hållbarhetsvalen och arbeta utifrån konkreta, tydliga handlingsplaner med uppföljningsbara mål
- Vidmakthålla och utveckla ett gott samarbete med våra leverantörer som bygger på ömsesidigt förtroende
- Genom vår involveringsprocess skapa kompetenta, engagerade, motiverade och ansvarsfulla medarbetare
- Effektivisera våra arbetsmetoder och se till att ständigt förbättra oss
- Överträffa kundens krav när det gäller HMS (Hälsa, arbetsMiljö och Säkerhet), kvalitet, miljö, tid och ekonomi

FN:s 17 globala mål för hållbar utveckling är utgångspunkten för insatser och åtgärder som ska göra Veidekke ledande i branschen inom hållbarhet. Vi har sett på FN:s hållbarhetsmål och översatt vilken betydelse de har för oss, såväl internt som externt i vårt agerande mot kunder och samhälle. Av de 17 Globala FN-målen har Veidekke valt att framför allt prioritera områdena:

- Minska utsläpp av växthusgaser i våra projekt för att nå målet om klimatneutralitet till 2045
- Verka för att branschen gemensamt utvecklar miljövänlig teknik och samarbetar i frågor gällande de 17 globala hållbarhetsmålen
- Stöd till forskning och utveckling. Utveckla innovativa och hållbara lösningar
- Vara med och utveckla resurseffektiva och hållbara samhällen med hög trygghetskänsla
- Utveckla hållbara bostäder med god energiprestanda, lågt underhållsbehov och hög miljöprofil som underlättar för människor att ha en hållbar livsstil
- Måna om sjöar och vattendrag i anslutning till projekt. Nyttja exempelvis växter och uppsamlingszoner för omhändertagande av dagvatten och samtidigt skapa inbjudande miljöer av dem.
- Motverka korruption och svart arbetskraft



DocuSign Envelope ID: A11132F5-C3A6-4814-96FD-EAB05E0734E4

Veidekke Entreprenad AB
556508-6583

3(23)

Veidekke är med i arbetet med färdplanen för en fossilfri eller klimatneutral bransch och har tagit fram en klimatbudget för vår verksamhet där vi ska minska våra CO₂-utsläpp varje år. Vi har fått våra klimatmål verifierade av SBTi (Science Based Target initiative)

De certifieringar vi använder oss av inom ramen för hållbarhetsutveckling är:
- Svanen som vi använder inom bostadsproduktion och certifiering av förskolor
- BREEAM för kommersiella projekt med pågående certifieringar i nivån Excellent
- LEED för kommersiella projekt som vi har pågående certifieringar i nivån Platina
- Miljöbyggnad används både för kommersiella samt bostadsprojekt och vi har pågående certifieringar i både nivå Silver och Guld.
- CEEQUAL har vi pågående anläggningsprojekt i nivån Very Good.

Hållbarhetsrapport

Företaget upprättar enligt 7 kap 31 a§ ÅRL inte någon lagstadgad hållbarhetsrapport. Moderföretaget, Veidekke ASA, org . nr. 00917103801, Norge upprättar hållbarhetsrapport, "Års- og baerekraftsrapport 2023", för koncernen där företaget ingår. Koncernens hållbarhetsrapport finns tillgänglig på www.veidekke.no/investor/rapporter-og-presentasjoner.

HMS - Hälsa, arbetsMiljö och Säkerhet

Veidekke är ett av Skandinaviens byggföretag som ligger i framkant att arbeta med HMS. Det förebyggande arbetet fortsätter oavbrutet då vi verkar i en bransch där människor fortfarande skadas, ibland allvarligt. Det finns ingenting som drabbar oss på Veidekke så hårt, som när någon som arbetar på eller för Veidekke råkar ut för en olycka. Veidekkes strategiska mål är noll allvarliga olyckor och minska våra skador med 20 procent per år, vilka ska uppnås genom såväl användarvänliga rutiner som handfasta säkerhetsanordningar.

Andra viktiga fokusområden är att öka medvetenheten om hur vi som individer kan påverka HMS i vårt dagliga arbete, vilket vi tagit fram KPI:er på att alla ska rapportera riskobservationer.

Veidekke har satsat under flera år på arbetat med att öka mångfald och allas lika värde, vi vet att detta är värdeskapande och är en del av Veidekkehuset som är byggt på Veidekkes värderingsgrund. För att få optimal effektivitet och dra nytta av mångfald måste vi skapa en arbetskultur där alla kan vara 100 procent närvarande utan att behöva lägga en del av energin och kapaciteten på att skydda sig för att arbetskulturen är otrygg. Människorna är Veidekkes viktigaste resurs och därför vill vi ta hand om hela människan.

Vi lär av våra egna erfarenheter och samverkar med andra aktörer i byggbranschen. Detta gynnar inte bara vår verksamhet utan också samhället i stort. Veidekke är en av grundarna till organisationen Samverkan för noll olyckor i byggbranschen som startat föreningen Håll Nollan. Tillsammans arbetar medlemmarna i Håll Nollan mot den gemensamma visionen att ingen ska skada sig på våra byggarbetsplatser. Olika aktörer i branschen hjälper varandra att förbättra sitt arbetsmiljöarbete genom att på ett transparent sätt dela med sig av sin kunskap mot en olycksfri byggbransch.

Väsentliga risker och osäkerhetsfaktorer

Risker och möjligheter i bolagets verksamhet är framför allt hänförliga till utvecklingen på marknaden och till genomförandet av entreprenadprojekt. Verksamheten består av projekt som är unika till sin karaktär vad gäller geografi, utformning och tid för genomförande. Finansiell rapportering, rutiner och organisation är grunden för att genomföra den interna kontrollen och styrningen.



DocuSign Envelope ID: A11132F5-C3A6-4814-96FD-EAB05E0734E4

Veidekke Entreprenad AB
556508-6583

4(23)

Utveckling av företagets verksamhet, resultat och ställning	Belopp i Tkr				
	2023-12-31	2022-12-31	2021-12-31	2020-12-31	2019-12-31
Nettoomsättning	7 212 996	7 269 613	7 716 941	7 216 318	6 818 652
Resultat efter finansnetto	-265 507	716 001	94 692	-94 744	-220 954
Rörelsemarginal %	0,1%	-0,7%	1,3%	1,2%	-2,0%
Balansomslutning	3 745 991	3 960 057	3 567 425	3 346 665	3 097 483
Soliditet %	31,9%	37,4%	20,4%	20,7%	23,8%
Avkastning på eget kapital %	-22,2%	48,3%	13,0%	-13,7%	-29,9%
Avkastning på sysselsatt kapital %	7,2%	-2,2%	15,5%	13,8%	-17,1%
Medelantal anställda	1 352	1 368	1 457	1 482	1 349

Rapport över förändringar i eget kapital

	Aktie- kapital	Reserv- fond	Balanserade vinstmedel	Årets resultat	Summa
Vid årets början	100 000	3 310	568 649	750 408	1 422 367
Omföring fg års resultat			750 408	-750 408	-
Valutakursdifferens			-343		-343
Årets resultat				-287 313	-287 313
Vid årets slut	100 000	3 310	1 318 714	-287 313	1 134 711

Förslag till disposition av företagets vinst eller förlust

Styrelsen föreslår att fritt eget kapital, kronor 1 031 400 932, disponeras enligt följande:

	Belopp i kr
Balanseras i ny räkning	1 031 400 932
Summa	1 031 400 932

Vad beträffar resultat och ställning i övrigt hänvisas till efterföljande resultat- och balansräkning med tillhörande noter.



DocuSign Envelope ID: A11132F5-C3A6-4814-96FD-EAB05E0734E4

Veidekke Entreprenad AB
556508-6583

5(23)

Resultaträkning

<i>Belopp i Tkr</i>	<i>Not</i>	<i>2023-01-01- 2023-12-31</i>	<i>2022-01-01- 2022-12-31</i>
Nettoomsättning	2,3	7 212 996	7 269 613
Övriga rörelseinntäkter		34 050	18 837
		<u>7 247 046</u>	<u>7 288 450</u>
Rörelsens kostnader			
Råvaror och förnödenheter	3	-5 534 688	-5 691 830
Övriga externa kostnader	3,4,5	-278 471	-247 392
Personalkostnader	6	-1 373 929	-1 344 763
Av- och nedskrivningar av materiella och immateriella anläggningstillgångar		-50 897	-57 136
Rörelseresultat		<u>9 061</u>	<u>-52 671</u>
Resultat från finansiella poster			
Resultat från andelar i koncernföretag	7	2 734	750 982
Resultat från andelar i intresseföretag och gemensamt styrda företag	8	-25 000	1 037
Ränteintäkter och liknande resultatposter	9	72 806	20 435
Räntekostnader och liknande resultatposter	10	-325 108	-3 781
Resultat efter finansiella poster		<u>-265 507</u>	<u>716 002</u>
Bokslutsdispositioner	11	-8 779	33 079
Resultat före skatt		<u>-274 286</u>	<u>749 081</u>
Skatt på årets resultat	12	-13 027	1 328
Årets resultat		<u>-287 313</u>	<u>750 408</u>



DocuSign Envelope ID: A11132F5-C3A6-4814-96FD-EAB05E0734E4

Veidekke Entreprenad AB
556508-6583

6(23)

Balansräkning

<i>Belopp i Tkr</i>	<i>Not</i>	<i>2023-12-31</i>	<i>2022-12-31</i>
TILLGÅNGAR			
Anläggningstillgångar			
Immateriella anläggningstillgångar			
Balanserade utgifter för utvecklingsarbeten och liknande arbeten	13	809	1 144
Goodwill	14	5 821	10 187
		<u>6 630</u>	<u>11 331</u>
Materiella anläggningstillgångar			
Byggnader och mark	15	9 368	8 527
Inventarier, verktyg och installationer	16	121 504	169 644
		<u>130 872</u>	<u>178 171</u>
Finansiella anläggningstillgångar			
Andelar i koncernföretag	17	365 523	789 894
Fordringar hos koncernföretag	18	678 733	-
Uppskjuten skattefordran	19	33 250	38 634
Andra långfristiga fordringar	20	37 066	33 188
		<u>1 114 572</u>	<u>861 716</u>
Summa anläggningstillgångar		<u>1 252 074</u>	<u>1 051 218</u>
Omsättningstillgångar			
Varulager mm			
Färdiga varor och handelsvaror		-	164
		<u>-</u>	<u>164</u>
Kortfristiga fordringar			
Kundfordringar		1 092 696	931 729
Fordringar hos koncernföretag	21	102 697	696 900
Fordringar hos koncernföretag, koncernkonto		859 706	826 707
Upparbetad ej fakturerad intäkt	22	335 012	312 575
Övriga fordringar	23	67 543	72 553
Förutbetalda kostnader och upplupna intäkter	24	36 263	68 211
		<u>2 493 917</u>	<u>2 908 675</u>
Summa omsättningstillgångar		<u>2 493 917</u>	<u>2 908 839</u>
SUMMA TILLGÅNGAR		<u>3 745 991</u>	<u>3 960 057</u>



DocuSign Envelope ID: A11132F5-C3A6-4814-96FD-EAB05E0734E4

Veidekke Entreprenad AB
556508-6583

7(23)

Balansräkning

<i>Belopp i Tkr</i>	<i>Not</i>	<i>2023-12-31</i>	<i>2022-12-31</i>
EGET KAPITAL OCH SKULDER			
<i>Eget kapital</i>			
<i>Bundet eget kapital</i>			
Aktiekapital	25	100 000	100 000
Reservfond		3 310	3 310
		<u>103 310</u>	<u>103 310</u>
<i>Fritt eget kapital</i>			
Överkursfond	26	75 003	75 003
Balanserad vinst eller förlust		1 243 711	493 646
Årets resultat		-287 313	750 408
		<u>1 031 401</u>	<u>1 319 057</u>
Summa eget kapital		<u>1 134 711</u>	<u>1 422 367</u>
<i>Obeskattade reserver</i>			
Ackumulerade överavskrivningar		45 550	55 768
Periodiseringsfonder		31 096	18 600
		<u>76 646</u>	<u>74 368</u>
<i>Avsättningar</i>			
Avsättning andelar intresseföretag och gem styrda företag	27	-	18 000
Avsättningar till pensioner och liknande förpliktelser	28	37 066	33 287
Garantiavsättningar	29	219 034	241 575
		<u>256 100</u>	<u>292 862</u>
<i>Långfristiga skulder</i>			
Övriga skulder till kreditinstitut	30	-	28 159
		<u>-</u>	<u>28 159</u>
<i>Kortfristiga skulder</i>			
Skulder till kreditinstitut		-	5 729
Fakturerat ej upparbetat	22	1 038 827	1 048 702
Leverantörsskulder		635 493	548 682
Skulder till koncernföretag	31	135 426	91 623
Övriga kortfristiga skulder		155 376	136 596
Upplupna kostnader och förutbetalda intäkter	32	313 412	310 969
		<u>2 278 534</u>	<u>2 142 301</u>
SUMMA EGET KAPITAL OCH SKULDER		<u>3 745 991</u>	<u>3 960 057</u>



DocuSign Envelope ID: A11132F5-C3A6-4814-96FD-EAB05E0734E4

Veidekke Entreprenad AB
556508-6583

8(23)

Kassaflödesanalys

<i>Belopp i Tkr</i>	<i>Not</i>	<i>2023-01-01- 2023-12-31</i>	<i>2022-01-01- 2022-12-31</i>
Den løpende verksamheten			
Resultat etter finansielle poster		-265 507	716 001
Justeringar for poster som inte ingår i kassafloedet, m m			
Resultatandel intresseforetag	8	25 000	1 490
Avskrivningar og nedskrivningar	13,14,15,16	50 897	57 135
Byte av redovisningsprincip - finansiell leasing		33 888	-
Realisationsvinst ved forsaljning av inventarier	16	-2 857	-15 544
Realisationsforlust ved forsaljning av dotterbolag		322 590	-
Kursvinst/forlust		-	-275
Forandringar i avsetninger	27, 28	-18 763	21 653
Ovrigt		-343	-
		<u>144 905</u>	<u>780 460</u>
Betald inkomstskatt		24 589	-33 429
Kassafloede fra den løpende verksamheten fore forandringar av rorelsekapital		169 494	747 031
<i>Kassafloede fra forandringar i rorelsekapital</i>			
Okning (-)/Minskning (+) av varulager		164	-
Okning (-)/Minskning (+) av rorelsefordringar		415 525	-747 908
Okning (+)/Minskning (-) av rorelseskulder		93 463	-361 373
Kassafloede fra den løpende verksamheten		678 646	-362 250
Investeringsverksamheten			
Foervarv av dotterbolag	17	-527 120	-37 106
Foervarv av immaterielle anlaegningstillgaenger	13	-	-58
Foervarv av materielle anlaegningstillgaenger	15,16	-33 318	-46 842
Forsaljning av anlaegningstillgaenger	16	3 388	23 425
Forsaljning av dotterbolag	17	670 901	2 368
Arets laemnede laen till konsernforetag	18	-678 733	
Laemnede kapitaltilskott intresseforetag	27	-43 000	-20 000
Foerandring av finansielle tillgaenger	20	-3 877	-6 110
Kassafloede fra investeringsverksamheten		-611 759	-84 323
Finansieringsverksamheten			
Foerandring av skulder till kreditinstitut		-33 888	-2 444
Erhaellna konsernbidrag	11	-	38 100
Kassafloede fra finansieringsverksamheten		-33 888	35 656
Arets kassafloede		32 999	-410 917
Likvide medel ved arets boerjan		826 707	1 237 624
Likvide medel ved arets slut		859 706	826 707
Likvide medel avser saldo i konsernens cashpool vilket framgaar av posten "Fordringar hos konsernforetag, konsernkonto"		859 706	826 707



DocuSign Envelope ID: A11132F5-C3A6-4814-96FD-EAB05E0734E4

Veidekke Entreprenad AB
556508-6583

9(23)

Noter

Not 1 Redovisnings- og værderingsprinsipper

Belopp i Tkr om inget annat anges.

Redovisnings- og værderingsprinsipper

Allmänna upplysninger

Årsredovisningen har opprättats enligt årsredovisningslagen og Bokføringsnämndens allmänna råd (BFNAR 2012:1 Årsredovisning og konsernredovisning (K3)).

Bedömningar og uppskattningar

Føljande av styrelsens bedömningar har en betydande effekt på redovisade belopp i årsredovisningen;

Intäkter från entreprenader og liknande

Successiv vinstavräkning tillämpas vid avräkning av entreprenadverksamhetsprojekt. Detta innebär att resultat og intäkter som är hänförliga till projekten redovisas baserat på färdigställandegraden per balansdagen, varvid färdigställandegraden definieras på basis av nedlagda kostnader i enlighet med BFNAR 2012:1 Årsredovisning og konsernredovisning (K3). Detta kräver att intäkter og kostnader för projektet kan beräknas på ett tillförlitligt sätt. Prognos för slutligt projektresultat är en kritisk bedömning som är avgörande för resultatredovisningen under projektets gång. Det kan finnas en risk att det slutliga resultatet för projektet kan avvika från det som redovisats successivt.

Avsättning för framtida garantikostnader

Avsättning görs för framtida kostnader med anledning av garantiåtaganden enligt entreprenadavtal, som innebär skyldighet för entreprenören att åtgärda fel og brister som upptäckts inom viss tid efter att entreprenaden överlämnats till beställaren.

Nedskrivningsprövning andelar i koncernföretag og intresseföretag

Fastställandet av om andelar i koncernföretag og intresseföretag skall skrivas ned eller ej kräver en bedömning av återvinningsvärdet. Återvinningsvärdet är det högsta av tillgångens nyttjandevärde eller verkligt värde med avdrag för försäljningskostnader. Beräkning av nyttjandevärde kräver bedömningar av framtida kassaflöden og diskonteringsränta. Sådana bedömningar innefattar av naturliga skäl alltid en viss osäkerhet.

Övriga redovisnings- og værderingsprinsipper

Entreprenaduppdrag

Entreprenaduppdrag till fastpris redovisas enligt principen om successiv vinstavräkning innebärande att intäktsredovisning sker enligt oppdragens respektive färdigställandegrad. När utfallet kan beräknas på ett tillförlitligt sätt redovisas oppdragsinkomsten og hänförliga oppdragsutgifter i resultaträkningen med utgångspunkt från färdigställandegraden av aktiviteterna i avtalet på balansdagen. Färdigställandegraden fastställs genom att jämföra nedlagda oppdragsutgifter med totala oppdragsutgifter.

När företaget inte kan beräkna utfallet av ett oppdrag på ett tillförlitligt sätt redovisas oppdragsintäkter med ett belopp som motsvarar oppkomna oppdragsutgifter som sannolika kommer att ersättas av beställaren. Vid alla tillfällen när det är sannolikt att de totala oppdragsutgifterna kommer att överstiga den totala oppdragsinkomsten, redovisas den befärade förlusten omgående i resultaträkningen. När det inte längre är sannolikt att betalning kommer att erhålla för belopp som redan har redovisats som intäkt redovisas det belopp som sannolikt inte kommer att erhållas som kostnad.

Entreprenaduppdrag/tjänsteuppdrag på löpande räkning intäktsredovisas i takt med att arbetet utförs og material levereras eller förbrukas.

Ränteintäkter

Ränteintäkter redovisas i takt med att de intjänas. Beräkning av ränteintäkter görs på basis av den underliggande tillgångens avkastning enligt effektivräntemetoden.

Utdelningar från dotterföretag



DocuSign Envelope ID: A11132F5-C3A6-4814-96FD-EAB05E0734E4

Veidekke Entreprenad AB
556508-6583

10(23)

Utdelninger från dotterföretag intäktsredovisas när företagets rätt till utdelning bedöms som säker och beloppet kan beräknas på ett tillförlitligt sätt.

Kortfristiga ersättningar

Kortfristiga ersättningar till anställda, exempelvis löner, semesterersättningar och bonus, är ersättningar till anställda som förfaller inom 12 månader från balansdagen det år som den anställde tjänat in ersättningen. Kortfristiga ersättningar värderas till det odiskonterade beloppet som företaget förväntas betala till följd av den outnyttjade rättigheten.

Ersättningar efter avslutad anställning

Företaget tillhandahåller ersättningar efter avslutad anställning i form av pensioner genom olika förmånsbestämda och avgiftsbestämda planer.

Avgiftsbestämda pensionsplaner

Avgiftsbestämda pensionsplaner är planer för ersättningar efter avslutad anställning enligt vilka fastställda avgifter betalas till en separat juridisk enhet. Någon rättslig eller informell förpliktelse att betala ytterligare avgifter finns inte i de fall den juridiska enheten inte har tillräckliga tillgångar för att betala alla ersättningar till de anställda. Avgifter till avgiftsbestämda pensionsplaner kostnadsförs under det räkenskapsår de avser.

Förmånsbestämda pensionsplaner

Förmånsbestämda pensionsplaner är andra planer än avgiftsbestämda pensionsplaner. Företagets förmånsbestämda planer som regleras genom betalning av pensionspremier redovisas som avgiftsbestämda pensionsplaner och kostnadsförs.

Inkomstskatter

Inkomstskatter utgörs av aktuell skatt och uppskjuten skatt. Inkomstskatt redovisas i resultaträkningen utom då den underliggande transaktionen redovisas i eget kapital varvid även tillhörande skatteeffekt redovisas i eget kapital. Aktuella skattefordringar och skatteskulder samt uppskjutna skattefordringar och skatteskulder kvittas om det finns en legal rätt till kvittning.

Aktuell skatt

Aktuell skatt är inkomstskatt för innevarande räkenskapsår som avser årets skattepliktiga resultat och den del av tidigare räkenskapsårs inkomstskatt som ännu inte har redovisats. Aktuell skatt värderas till det sannolika beloppet enligt de skattesatser och skatteregler som gäller per balansdagen och nuvärdesberäknas inte.

Uppskjuten skatt

Uppskjuten skatt är inkomstskatt för skattepliktiga resultat avseende framtida räkenskapsår till följd av tidigare transaktioner eller händelser.

Uppskjuten skatt beräknas på samtliga temporära skillnader, d v s skillnaden mellan de redovisade värdena för tillgångar och skulder och deras skattemässiga värden samt skattemässiga underskott. Uppskjuten skatt redovisas inte på temporära skillnader som härrör från den första redovisningen av goodwill. Förändringar i uppskjuten skatteskuld eller uppskjuten skattefordran redovisas i resultaträkningen om inte förändringen är hänförlig till en post som redovisas i eget kapital.

Uppskjuten skatteskuld och uppskjuten skattefordran värderas enligt de skattesatser och skatteregler som är beslutade före balansdagen.

Uppskjuten skattefordran värderas till högst det belopp som sannolikt kommer att återvinnas baserat på innevarande och framtida skattepliktiga resultat. Värderingen omprövas per varje balansdag för att återspegla aktuell bedömning av framtida skattemässiga resultat.

Uppskjuten skatt ingår i obeskattade reserver med 20,6 procent.

Fordringar och skulder

Fordringar har värderats till det lägsta av anskaffningsvärde och det belopp varmed de beräknas bli reglerade. Övriga tillgångar, skulder samt avsättningar har värderats till anskaffningsvärde om annat ej anges.



DocuSign Envelope ID: A11132F5-C3A6-4814-96FD-EAB05E0734E4

Veidekke Entreprenad AB
556508-6583

11(23)

Immaterielle anleggningstillgångar

Goodwill utgøres av mellanskillnaden mellom de forvåvde identifiserbare nettotillgångarna ved forvåvstillfåellet og anskaffningsvårde inklusiv vårde av minoritetsinteresset, og vårderas initialt till anskaffningsvårde.

Avskrivninger

Avskrivning sker linjårt over den forvåvntede nyttjandeperioden med hånsyn till våsentlig restvårde. Føljende avskrivningstider tillåmpas:

<i>Immaterielle anleggningstillgångar</i>	<i>År</i>
Goodwill	5
Balanserede utgifter for utvekkingsarbeiden og liknende arbeiden	5

Materielle anleggningstillgångar

Materielle anleggningstillgångar redovisas till anskaffningsvårde minskat med akkumulerede avskrivninger og eventuelle nedskrivninger.

Avskrivninger

Avskrivning sker linjårt over den forvåvntede nyttjandeperioden med hånsyn till våsentlig restvårde. Føljende avskrivningstider tillåmpas:

<i>Materielle anleggningstillgångar</i>	<i>År</i>
Byggnader	
Verkstadshall, maskin- og lagerhall	15
Verkstadshall - lossållning	5
Maskiner og andre tekniske anleggninger	5
Inventarier, verktug og installationer	5
Byggnadsstållninger	10
Tunga maskiner	7

Aktier og andelar i dotterfåretag og interessefåretag

Aktier og andelar i dotterfåretag og interessefåretag redovisas till anskaffningsvårde efter avdrag for eventuelle nedskrivninger. Tillåggskøpeskilling inkluderes i anskaffningsvårde. Erhållna utdelninger redovisas som intåker i resultatråkningen.

Når det finns en indikation på att aktier og andelar i dotterfåretag og interessefåretag minskat i vårde gors en beråkning av återvinningsvårde. År det lågre ån det redovisade vårde gors en nedskrivning. Nedskrivninger redovisas i posterna Resultat från andelar i konsernfåretag respektive Resultat från andelar i interessefåretag.

Kundfordringer

Kundfordringer og liknende fordringer år finansielle tillgångar med faste betalninger eller betalninger som går att faststålle med belopp. Fordringer oppkommer då fåretaget tillhandahåller penger, varer eller tjenester direkt till kredittagareren utan avsikt att bedrive handel med fordringsråterne. Kundfordringer og liknende fordringer vårderas till opplupet anskaffningsvårde. Med opplupet anskaffningsvårde menas det vårde som framkommer når instrumentets forvåvntede kassaflyde diskonteres med den effektivrånte som beråknades ved anskaffningstillfåellet. Kundfordringer vårderas dårmed till det vårde som beråknas inflyta, d v s med avdrag for osåkra fordringer. Nedskrivning av kundfordringer redovisas i posten Øvrige externa kostnader.

Redovising av leasingavtal

Leasingavtal klassifiseres ved leasingavtalets ingående antingen som finansiell eller operationell leasing.

Under råkenskapsåret har fåretaget bytt redovisingnsprinsipp for leasing av tjenstebilar från finansiell leasing till operationell leasing. Bytet av redovisingnsprinsipp har inte haft någon våsentlig effekt på resultatet (2 500 tkr i økad kostnad) jåmført med 2022 og dårfor år fg års siffrer jåmfårbare.



DocuSign Envelope ID: A11132F5-C3A6-4814-96FD-EAB05E0734E4

Veidekke Entreprenad AB
556508-6583

12(23)

Förändringen har haft en mindre effekt på nyckeltalen. Om leasingen hade varit redovisad som operationell leasing år 2022 skulle soliditeten ha varit 37,7% istället för 37,4%; balansomslutningen 2022-12-31 skulle ha varit 3 926 168 tkr istället för 3 960 057 tkr.

Andra leasingavtal än finansiella leasingavtal utgör operationella leasingavtal. När företaget är leasetagare kostnadsförs leasingavgifter avseende operationella leasingavtal linjärt över leasingperioden. Tillhörande kostnader, såsom underhåll och försäkring, kostnadsförs när de uppkommer.

Avsättningar

Avsättningar redovisas i balansräkningen när bolaget har en förpliktelse (legal eller informell) på grund av en inträffad händelse och då det är sannolikt att ett utflöde av resurser kommer att krävas för att uppfylla förpliktelsen och beloppet kan beräknas på ett tillförlitligt sätt.

Omräkning av poster i utländsk valuta

Fordringar och skulder i utländsk valuta har värderats till balansdagens kurs. Kursvinster och kursförluster på rörelsefordringar och rörelseskulder redovisas i rörelseresultatet medan kursvinster och kursförluster på finansiella fordringar och skulder redovisas som finansiella poster.

Omräkning av filialer

Utländska filialers resultat- och balansräkningar omräknas enligt dagskursmetoden, dvs. resultaträkningen till genomsnittskurs och balansräkningen till balansdagens kurs.

Koncernbidrag

Koncernbidrag redovisas som bokslutsdisposition i resultaträkningen.

Kassaflödesanalys

Kassaflödesanalysen visar bolagets förändringar av bolagets likvida medel under räkenskapsåret. Kassaflödesanalysen har upprättats enligt den indirekta metoden. Det redovisade kassaflödet omfattar endast transaktioner som medfört in- och utbetalningar.

Not 2 Nettoomsättningens fördelning

Nettoomsättning per rörelsegren

	2023-01-01- 2023-12-31	2022-01-01- 2022-12-31
Verksamhetsområde Bygg	2 679 044	3 245 953
Verksamhetsområde Infrastruktur	4 533 952	4 023 660
Summa	7 212 996	7 269 613

Not 3 Inköp och försäljning mellan koncernföretag

	2023-01-01- 2023-12-31	2022-01-01- 2022-12-31
Andel av årets totala inköp som skett från företag inom koncernen	8%	7%
Andel av årets totala försäljning som skett till andra företag inom koncernen	1%	1%



DocuSign Envelope ID: A11132F5-C3A6-4814-96FD-EAB05E0734E4

Veidekke Entreprenad AB
556508-6583

13(23)

Not 4 Operationella leasingavtal - leasetagare

	2023-01-01- 2023-12-31	2022-01-01- 2022-12-31
<i>Framtida minimileaseavgifter avseende icke uppsägningsbara operationella leasingavtal:</i>		
Inom ett år	55 815	61 569
Mellan ett och fem år	33 529	35 707
	<u>89 344</u>	<u>97 276</u>
Räkenskapsårets kostnadsförda leasingavgifter	169 292	166 936

De operationella leasingavtalen avser främst hyra, bilar och andra anläggningstillgångar. Inga väsentliga operationella leasingavtal har ingåtts under året.

Not 5 Arvode och kostnadsersättning till revisorer

	2023-01-01- 2023-12-31	2022-01-01- 2022-12-31
<i>Ernst & Young AB</i>		
Revisionsuppdrag	2 255	1 862
Andra uppdrag	98	104

Med revisionsuppdrag avses lagstadgad revision av årsredovisningen och bokföringen samt styrelsens och verkställande direktörens förvaltning samt revision och annan granskning utförd i enlighet med överenskommelse eller avtal.

Detta inkluderar övriga arbetsuppgifter som det ankommer på bolagets revisor att utföra samt rådgivning eller annat biträde som föranleds av iakttagelser vid sådan granskning eller genomförandet av sådana övriga arbetsuppgifter.

Not 6 Anställda och personalkostnader

Medelantalet anställda

	2023-01-01- 2023-12-31	Varav män	2022-01-01- 2022-12-31	Varav män
Sverige	<u>1 352</u>	<u>1 109</u>	<u>1 368</u>	<u>1 135</u>
Totalt	1 352	1 109	1 368	1 135

Löner och andra ersättningar samt sociala kostnader, inklusive pensionskostnader

	2023-01-01- 2023-12-31	2022-01-01- 2022-12-31
Styrelse och VD	7 669	7 135
Övriga anställda	<u>841 053</u>	<u>824 748</u>
Summa	848 722	831 883
Pensionskostnader för styrelse och VD, se not 1) nedan	2 755	2 667
Pensionskostnader övriga anställda	106 641	118 848
Övriga sociala avgifter enligt lag och avtal	<u>342 007</u>	<u>348 052</u>
Summa	1 300 125	1 301 450

Verkställande direktör är fr o m juli 2021 anställd och erhåller lön och pension från Veidekke ASA.



DocuSign Envelope ID: A11132F5-C3A6-4814-96FD-EAB05E0734E4

Veidekke Entreprenad AB
556508-6583

14(23)

Könsfördelning bland ledande befattningshavare

	2023-12-31	2022-12-31
<i>Andel kvinnor</i>		
Styrelsen	33%	17%
Övriga ledande befattningshavare	26%	33%

Not 7 Resultat från andelar i koncernföretag

	2023-01-01- 2023-12-31	2022-01-01- 2022-12-31
Utdelning	2 684	749 108
Realisationsresultat vid avyttring av andelar	50	1 874
Summa	2 734	750 982

Not 8 Resultat från andelar i intresseföretag och gemensamt styrda företag

	2023-01-01- 2023-12-31	2022-01-01- 2022-12-31
Slutlikvid JV Hochtief Veidekke ANS	-	2 527
Nedskrivning JV Hochtief Veidekke ANS	-	-1 490
Resultat JV Hjulsta-S Handelsbolag	-25 000	-
Summa	-25 000	1 037

Not 9 Ränteintäkter och liknande resultatposter

	2023-01-01- 2023-12-31	2022-01-01- 2022-12-31
Ränteintäkter, koncernkonto	34 549	20 246
Ränteintäkter, koncernbolag	25 539	-
Övriga ränteintäkter	12 718	189
Summa	72 806	20 435

Not 10 Räntekostnader och liknande resultatposter

	2023-01-01- 2023-12-31	2022-01-01- 2022-12-31
Räntekostnader, koncernföretag	-241	-2 737
Kursdifferenser	-	-364
Räntekostnader, övriga	-97	-662
Förlust vid försäljning dotterbolag	-322 590	-
Övriga finansiella kostnader	-2 180	-18
Summa	-325 108	-3 781

Not 11 Bokslutsdispositioner

	2023-01-01- 2023-12-31	2022-01-01- 2022-12-31
Förändring överavskrivningar	10 217	-4 011
Periodiseringsfond, årets avsättning	-12 496	-1 557
Periodiseringsfond, årets återföring	-	547
Koncernbidrag, lämnade	-6 500	-
Koncernbidrag, erhållna	-	38 100
Summa	-8 779	33 079



DocuSign Envelope ID: A11132F5-C3A6-4814-96FD-EAB05E0734E4

Veidekke Entreprenad AB
556508-6583

15(23)

Not 12 Skatt på årets resultat

	2023-01-01- 2023-12-31	2022-01-01- 2022-12-31
Aktuell skatt	-8 642	-
Skatt tidigare år	999	-268
Uppskjuten skatt	-5 384	1 596
	-13 027	1 328

Avstämning av effektiv skatt

	2023-01-01- 2023-12-31	2022-01-01- 2022-12-31
Resultat före skatt	-274 286	749 081
Skatt enligt gällande skattesats 20,6%	56 503	-154 311
Ej avdragsgilla kostnader	-113 909	-3 309
Ej skattepliktiga intäkter	986	155 227
Skattemässiga avskrivningar på byggnader	-	-35
Avdragsgilla ej resultatpåverkande poster	44 244	2 651
Skattepliktiga ej resultatpåverkande poster	-5 150	-2 090
Skatt hänförlig till tidigare år	998	-268
Räntenetto	8 752	2 484
Skattereduktion inventarier	-	962
Föändring uppskjuten skatt	-5 384	-
Övriga poster	-67	17
	-13 027	1 328

Not 13 Balanserade utgifter för utvecklingsarbeten och liknande arbeten

	2023-12-31	2022-12-31
<i>Akkumulerade anskaffningsvärden</i>		
-Vid årets början	1 608	1 550
-Inköp	-	58
Vid årets slut	1 608	1 608
<i>Akkumulerade avskrivningar</i>		
-Vid årets början	-464	-131
-Årets avskrivning	-335	-333
Vid årets slut	-799	-464
Redovisat värde vid årets slut	809	1 144

Not 14 Goodwill

	2023-12-31	2022-12-31
<i>Akkumulerade anskaffningsvärden</i>		
-Vid årets början	22 178	22 178
Vid årets slut	22 178	22 178
<i>Akkumulerade avskrivningar</i>		
-Vid årets början	-11 991	-7 625
-Årets avskrivning	-4 366	-4 366
Vid årets slut	-16 357	-11 991
Redovisat värde vid årets slut	5 821	10 187



DocuSign Envelope ID: A11132F5-C3A6-4814-96FD-EAB05E0734E4

Veidekke Entreprenad AB
556508-6583

16(23)

Not 15 Byggnader och mark

	2023-12-31	2022-12-31
<i>Akkumulerade anskaffningsvärden</i>		
-Vid årets början	15 216	14 975
-Nyanskaffningar	1 423	241
Vid årets slut	16 639	15 216
<i>Akkumulerade avskrivningar</i>		
-Vid årets början	-6 689	-6 191
-Årets avskrivning	-582	-498
Vid årets slut	-7 271	-6 689
Redovisat värde vid årets slut	9 368	8 527
Varav mark		
Akkumulerade anskaffningsvärden	6 532	6 532
Redovisat värde vid årets slut	6 532	6 532

Not 16 Maskiner och inventarier

	2023-12-31	2022-12-31
<i>Akkumulerade anskaffningsvärden</i>		
-Vid årets början	489 322	530 915
-Nyanskaffningar	31 895	46 601
-Avyttringar och utrangeringar	-40 133	-88 194
-Byte av redovisningsprincip*	-50 667	-
Vid årets slut	430 417	489 322
<i>Akkumulerade avskrivningar</i>		
-Vid årets början	-319 555	-346 056
-Återförda avskrivningar på avyttringar och utrangeringar	39 479	78 439
-Byte av redovisningsprincip*	16 778	-
-Årets avskrivning	-45 615	-51 938
Vid årets slut	-308 913	-319 555
<i>Akkumulerade nedskrivningar</i>		
-Vid årets början	-123	-123
-Justering tidigare års utrangeringar	123	-
Vid årets slut	-	-123
Redovisat värde vid årets slut	121 504	169 644

*** Finansiella leasingavtal**

Från 2023 tillämpar bolaget en ny redovisningsprincip jämfört med tidigare år. En övergång har skett från finansiell leasing till operationell leasing avseende tjänstebilar.

Tillgångar från finansiella leasingavtal ingår i noten ovan enligt nedan:

<i>Akkumulerade anskaffningsvärden</i>		
-Vid årets början	50 667	50 737
-Nyanskaffningar	-	13 931
-Avyttringar och utrangeringar	-	-14 001
-Byte av redovisningsprincip	-50 667	-
Vid årets slut	-	50 667
<i>Akkumulerade avskrivningar</i>		
-Vid årets början	-16 778	-14 405
-Återförda avskrivningar på avyttringar och utrangeringar	-	4 701
-Årets avskrivning	-	-7 074
-Byte av redovisningsprincip	16 778	-
Vid årets slut	-	-16 778



DocuSign Envelope ID: A11132F5-C3A6-4814-96FD-EAB05E0734E4

Veidekke Entreprenad AB 556508-6583

17(23)

Redovisat värde vid årets slut - **33 889**

Not 17 Andelar i koncernföretag

	2023-12-31	2022-12-31
Akkumulerade anskaffningsvärden:		
-Vid årets början	789 894	753 282
-Förvärv	8 500	25
-Aktieägartillskott	49 000	-
-Tilläggsköpeskilling	-	37 081
-Avyttring	-481 871	-494
Redovisat värde vid årets slut	365 523	789 894

Specifikation av moderföretagets innehav av aktier och andelar i koncernföretag

Dotterföretag / Org nr / Säte	Antal andelar	i %	Redovisat värde
Arcona Aktiebolag	5 000	100%	229 575
JMF Fältgeoteknik AB	100	100%	8 500
VEIBRA AB	17 500	70%	7 017
Veidekke Grundläggning AB	100	100%	12 400
Veidekke Prefab AB	500	100%	94 163
Veitech AB	901	90,1%	6 090
Vilande B & B AB	10 000	100%	7 778
			365 523

	Org. nr.	Säte	Eget kapital	Resultat
Arcona Aktiebolag	556066-3196	Stockholm	76 545	-43 497
JMF Fältgeoteknik AB	559134-2778	Solna	5 159	1 869
VEIBRA AB	559355-4693	Mölnadal	84 426	72 426
Veidekke Grundläggning AB	556853-7947	Göteborg	15 985	2 119
Veidekke Prefab AB	556972-1474	Sala	45 955	4 563
Veitech AB	559065-3274	Stockholm	29 812	18 972
Vilande B & B AB	556704-3046	Luleå	7 044	520

Not 18 Fordringar hos koncernföretag, långfristiga

	2023-12-31	2022-12-31
Akkumulerade anskaffningsvärden:		
-Vid årets början	-	-
-Tillkommande fordringar VEIBRA AB	678 733	-
Redovisat värde vid årets slut	678 733	-

Not 19 Uppskjuten skatt

	2023-12-31	2022-12-31
IB uppskjuten skattefordran	38 634	37 038
Förändring temporära skillnader, garantiavsättning	-5 384	1 596
UB uppskjuten skattefordran	33 250	38 634



DocuSign Envelope ID: A11132F5-C3A6-4814-96FD-EAB05E0734E4

Veidekke Entreprenad AB
556508-6583

18(23)

Temporär skillnad

	Redovisat värde	Skattemässigt värde	Temporär skillnad
2023-12-31			
<i>Väsentliga temporära skillnader hänförliga till uppskjuten skattefordran</i>			
Garantiavsättning	219 034	57 625	161 409
	219 034	57 625	161 409
2022-12-31			
<i>Väsentliga temporära skillnader hänförliga till uppskjuten skattefordran</i>			
Garantiavsättning	241 575	54 032	187 543
	241 575	54 032	187 543

Skattemässiga underskottsavdrag uppgår till 0 kr och andra outnyttjade skatteavdrag uppgår till 33 250 Tkr (38 634) Tkr.

Not 20 Andra långfristiga fordringar

	2023-12-31	2022-12-31
Akkumulerade anskaffningsvärden:		
Kapitalförsäkring	37 066	33 188
Redovisat värde vid årets slut	37 066	33 188

Se även upplysningar i not 27 Avsättningar för pensioner och liknande förpliktelser.

Not 21 Fordringar hos koncernföretag, kortfristiga

	2023-12-31	2022-12-31
<i>Omsättningstillgång</i>		
Veidekke ASA	1 595	-
Veidekke Entreprenör AS	7 055	-
Veidekke Entreprenör AS, filial Sverige	938	2 402
Veidekke Grundläggning AB	87	32 775
Veitech AB	222	-
Billström Riemer Andersson AB	92 800	661 723
Redovisat värde vid årets slut	102 697	696 900

Not 22 Upparbetad ej fakturerad intäkt och fakturerad ej upparbetad intäkt

	2023-12-31	2022-12-31
Upparbetad intäkt för ej avslutade entreprenad	6 120 740	5 529 549
Fakturerat	-5 785 728	-5 216 974
Summa avräkningssaldo upparbetad ej fakturerad intäkt	335 012	312 575
Fakturerad ej upparbetad intäkt		
Fakturerat	10 607 165	10 795 303
Reservering osäkra fordringar	-13 500	-115 517
Upparbetad intäkt för ej avslutade projekt	-9 554 838	-9 631 084
Summa avräkningssaldo fakturerade ej upparbetad intäkt	1 038 827	1 048 702



DocuSign Envelope ID: A11132F5-C3A6-4814-96FD-EAB05E0734E4

Veidekke Entreprenad AB
556508-6583

19(23)

Not 23 Övriga fordringar

	2023-12-31	2022-12-31
Fordringar anställda	52	149
Skattefordringar	30 786	63 018
Övriga fordringar	36 705	9 386
Utgående redovisat värde	67 543	72 553

Not 24 Förutbetalda kostnader och upplupna intäkter

	2023-12-31	2022-12-31
Förutbetald hyra	3 690	5 920
Förutbetalda försäkringspremier	4 424	4 417
Förutbetalda licenser	945	1 453
Upplupna intäkter projekt	22 132	48 781
Fordran Fora	3 182	1 513
Övriga förutbetalda kostnader och upplupna intäkter	1 890	6 127
	36 263	68 211

Not 25 Aktiekapital

Bolagets aktiekapital består av 100 000 st aktier med kvotvärde 1 000 kr.

Not 26 Disposition av vinst eller förlust

Förslag till disposition av företagets vinst eller förlust

Styrelsen föreslår att fritt eget kapital, kronor 1 031 400 932 disponeras enligt följande:

	2023-12-31
Balanseras i ny räkning	1 031 401
	1 031 401

Not 27 Andelar och avsättning i intresseföretag/ skuld till intressebolag

	2023-12-31	2022-12-31
JV Veidekke Hochtief ANS		
Akkumulerade anskaffningsvärden:		
-Vid årets början	-	1 490
-Årets resultatandel	-	-
-Nedskrivning andel intressebolag	-	-1 490
Utgående redovisat värde andelar till intressebolag	-	-
JV Hjulsta-S HB		
Akkumulerade anskaffningsvärden:		
-Vid årets början	-18 000	-38 000
-Årets resultatandel	-25 000	-
-Årets kapitaltillskott	43 000	20 000
Utgående redovisat värde skuld i intressebolag	-	-18 000



DocuSign Envelope ID: A11132F5-C3A6-4814-96FD-EAB05E0734E4

Veidekke Entreprenad AB
556508-6583

20(23)

Spec av andelar i intresseforetag/ skuld till intressebolag

<i>Namn</i>	<i>Kapitalandel</i>	<i>Rösträttsandel</i>	<i>Antal andelar</i>	<i>Bokfört värde</i>
JV Hjulsta-S HB	50%	50%	50	-
				-

	<i>Org. nr</i>	<i>Säte</i>	<i>Eget kapital</i>	<i>Resultat</i>
JV Hjulsta-S HB	969782-9829	Göteborg	-360 641	-50 728

Not 28 Avsättningar till pensioner och liknande förpliktelser

	<i>2023-12-31</i>	<i>2022-12-31</i>
Pensioner och liknande förpliktelser		
-Vid årets början	33 287	27 134
-Årets avsättningar	2 717	2 216
-Övertagen pensionsutfästelse från koncernföretag	-	10 034
-Under året ianspråktaga belopp	-1 421	-3 799
-Årets värdeförändring	2 483	-2 298
Redovisat värde vid årets slut	37 066	33 287

Avsättningar för kapitalförsäkringar. Se även not 20 Andra långfristiga fordringar.

Not 29 Garantiavsättningar

	<i>2023-12-31</i>	<i>2022-12-31</i>
-Vid årets början	241 575	226 075
-Årets avsättningar	41 944	122 710
-Under året ianspråktaga belopp	-57 625	-54 028
-Under året återförda belopp	-6 860	-53 182
Redovisat värde vid årets slut	219 034	241 575

Avsättningar för framtida garantikostnader avseende avslutade projekt.

Not 30 Långfristiga skulder

	<i>2023-12-31</i>	<i>2022-12-31</i>
Övriga skulder till kreditinstitut	-	28 159
Utgående redovisat värde	-	28 159

Not 31 Skulder till koncernföretag, kortfristiga

	<i>2023-12-31</i>	<i>2022-12-31</i>
Arcona Aktiebolag	112 139	54 481
JMF Fältgeoteknik AB	785	-
Veidekke Prefab AB	366	603
Veidekke Sverige AB	2 400	2 818
Veidekke Entreprenör AS	4 200	604
Veidekke Industri AB	5 323	6 671
Veidekke Asfalt AB	4 118	7 325
Veitech AB	-	6 350
Veidekke Grundläggning AB	6 092	-
Veidekke ASA	-	12 771
Övriga	3	-
Utgående redovisat värde	135 426	91 623



DocuSign Envelope ID: A11132F5-C3A6-4814-96FD-EAB05E0734E4

Veidekke Entreprenad AB
556508-6583

21(23)

Not 32 Upplupna kostnader och förutbetalda intäkter

	2023-12-31	2022-12-31
Upplupna löner	108 736	93 343
Upplupna semesterlöner	106 290	98 859
Upplupna sociala avgifter	49 564	45 190
Upplupen arbetstidsförkortning	20 963	18 753
Övriga upplupna kostnader/förutbetalda intäkter	27 859	54 824
	313 412	310 969

Not 33 Eventualförpliktelser

	2023-12-31	2022-12-31
Solidariskt ansvar för skulder i JV Hjulsta-S HB	18 296	64 636
Moderbolagsgaranti (proprieborgen) för Veitech AB	-	-
	18 296	64 636

Not 34 Väsentliga händelser efter räkenskapsårets slut

Inga väsentliga händelser efter räkenskapsårets slut. Utmanande förutsättningar med lågkonjunktur i byggbranschen, utsikterna för det kommande året är fortsatt osäkra och kommer att bero på utvecklingen i byggbranschen.

Not 35 Hållbarhetsrapport

Företaget Veidekke Entreprenad AB omfattas av en Hållbarhetsrapport upprättad av moderbolaget Veidekke ASA, orgnr 00917103801. Koncernens hållbarhetsrapport finns tillgänglig på www.veidekke.no/investor/rapporter-og-presentasjoner.

Not 36 Koncernuppgifter

Veidekke Entreprenad AB är ett helägt dotterbolag till Veidekke Sverige AB, 556275-3763, vilket i sin tur är helägt av Veidekke ASA, org. nr. 00917103801, med säte i Oslo, Norge. Veidekke ASA är noterat vid börsen i Oslo.

Veidekke ASA upprättar koncernredovisning för hela Veidekke koncernen, varför Veidekke Entreprenad inte upprättar någon koncernredovisning med stöd av årsredovisningslagen 7 kap 2§.

Inköp och försäljning inom koncernen

Av koncernens totala inköp och försäljning mätt i kronor avser 8 % (7 %) av inköpen och 1 % (1 %) av försäljningen andra företag inom hela den företagsgrupp som koncernen tillhör.



DocuSign Envelope ID: A11132F5-C3A6-4814-96FD-EAB05E0734E4

Veidekke Entreprenad AB
556508-6583

22(23)

Not 37 Nyckeltalsdefinitioner

Nettoomsättning:

Rörelsens huvudintäkter, fakturerade kostnader, sidointäkter samt intäktskorrigeringar.

Resultat efter finansnetto:

Resultat efter finansiella intäkter och kostnader, men före extraordinära intäkter och kostnader.

Rörelsemarginal:

Rörelseresultat / Nettoomsättning.

Balansomslutning:

Totala tillgångar.

Soliditet:

(Totalt eget kapital + (100 % - aktuell bolagsskattesats av obeskattade reserver)) / Totala tillgångar.

Avkastning på eget kapital:

Resultat efter finansiella poster / Justerat eget kapital

Avkastning på sysselsatt kapital:

(Rörelseresultat + finansiella intäkter) / Sysselsatt kapital




DocuSign Envelope ID: A11132F5-C3A6-4814-96FD-EAB05E0734E4

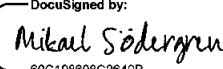
Veidekke Entreprenad AB
556508-6583

23(23)

Underskrifter


Stockholm den dag som framgår av vår elektroniska underskrift 28.03.2024 | 12:25 CET


DocuSigned by:

5D4670FB384B498...
Jimmy Bengtsson
Styrelseordförande, VD

DocuSigned by:

80C196808C0649B...
Mikael Södergren
Styrelseledamot

DocuSigned by:

521B870D0A99488...
Jorgen Wiese Porsmyr
Styrelseledamot

DocuSigned by:

9882024E994F4C7...
Marcus C Nilsson
Styrelseledamot, vice VD

DocuSigned by:

74EDD02AA93F49C...
Charlotta Nilsén
Styrelseledamot, vice VD


DocuSigned by:

579F6399670440A...
Katarina Dahl
Styrelseledamot

Vår revisionsberättelse har lämnats den dag som framgår av vår elektroniska underskrift

Ernst & Young AB

28.03.2024 | 17:34 CET

DocuSigned by:

8E24E27A08B14EE...
Fredrik Endrom
Auktoriserad revisor



Revisionsberättelse

Till bolagsstämman i Veidekke Entreprenad AB, org.nr 556508-6583

Rapport om årsredovisningen

Uttalanden

Vi har utfört en revision av årsredovisningen för Veidekke Entreprenad AB för räkenskapsåret 2023-01-01 -- 2023-12-31.

Enligt vår uppfattning har årsredovisningen upprättats i enlighet med årsredovisningslagen och ger en i alla väsentliga avseenden rättvisande bild av Veidekke Entreprenad ABs finansiella ställning per den 31 december 2023 och av dess finansiella resultat och kassaflöde för året enligt årsredovisningslagen. Förvaltningsberättelsen är förenlig med årsredovisningens övriga delar.

Vi tillstyrker därför att bolagsstämman fastställer resultaträkningen och balansräkningen.

Grund för uttalanden

Vi har utfört revisionen enligt International Standards on Auditing (ISA) och god revisionssed i Sverige. Vårt ansvar enligt dessa standarder beskrivs närmare i avsnittet *Revisorns ansvar*. Vi är oberoende i förhållande till Veidekke Entreprenad AB enligt god revisorssed i Sverige och har i övrigt fullgjort vårt yrkesetiska ansvar enligt dessa krav.

Vi anser att de revisionsbevis vi har inhämtat är tillräckliga och ändamålsenliga som grund för våra uttalanden.

Styrelsens och verkställande direktörens ansvar

Det är styrelsen och verkställande direktören som har ansvaret för att årsredovisningen upprättas och att den ger en rättvisande bild enligt årsredovisningslagen. Styrelsen och verkställande direktören ansvarar även för den interna kontroll som de bedömer är nödvändig för att upprätta en årsredovisning som inte innehåller några väsentliga felaktigheter, vare sig dessa beror på oegentligheter eller misstag.

Vid upprättandet av årsredovisningen ansvarar styrelsen och verkställande direktören för bedömningen av bolagets förmåga att fortsätta verksamheten. De upplyser, när så är tillämpligt, om förhållanden som kan påverka förmågan att fortsätta verksamheten och att använda antagandet om fortsatt drift. Antagandet om fortsatt drift tillämpas dock inte om styrelsen och verkställande direktören avser att likvidera bolaget, upphöra med verksamheten eller inte har något realistiskt alternativ till att göra något av detta.

Revisorns ansvar

Våra mål är att uppnå en rimlig grad av säkerhet om att årsredovisningen som helhet inte innehåller några väsentliga felaktigheter, vare sig dessa beror på oegentligheter eller misstag, och att lämna en revisionsberättelse som innehåller våra uttalanden. Rimlig säkerhet är en hög grad av säkerhet, men är ingen garanti för att en revision som utförs enligt ISA och god revisionssed i Sverige alltid kommer att upptäcka en väsentlig felaktighet om en sådan finns. Felaktigheter kan uppstå på grund av oegentligheter eller misstag och anses vara väsentliga om de enskilt eller tillsammans rimligen kan förväntas påverka de ekonomiska beslut som användare fattar med grund i årsredovisningen.

Som del av en revision enligt ISA använder vi professionellt omdöme och har en professionellt skeptisk inställning under hela revisionen. Dessutom:

- identifierar och bedömer vi riskerna för väsentliga felaktigheter i årsredovisningen, vare sig dessa beror på oegentligheter eller misstag, utformar och utför granskningsåtgärder bland annat utifrån dessa risker och inhämtar revisionsbevis som är tillräckliga och ändamålsenliga för att utgöra en grund för våra uttalanden. Risken för att inte upptäcka en väsentlig felaktighet till följd av oegentligheter är högre än för en väsentlig felaktighet som beror på misstag, eftersom oegentligheter kan innefatta agerande i maskopi, förfalskning, avsiktliga utelämnanden, felaktig information eller åsidosättande av intern kontroll.
- skaffar vi oss en förståelse av den del av bolagets interna kontroll som har betydelse för vår revision för att utforma granskningsåtgärder som är lämpliga med hänsyn till omständigheterna, men inte för att uttala oss om effektiviteten i den interna kontrollen.
- utvärderar vi lämpligheten i de redovisningsprinciper som används och rimligheten i styrelsens och verkställande direktörens uppskattningar i redovisningen och tillhörande upplysningar.
- drar vi en slutsats om lämpligheten i att styrelsen och verkställande direktören använder antagandet om fortsatt drift vid upprättandet av årsredovisningen. Vi drar också en slutsats, med grund i de inhämtade revisionsbevisen, om det finns någon väsentlig osäkerhetsfaktor som avser sådana händelser eller förhållanden som kan leda till betydande tvivel om bolagets förmåga att fortsätta verksamheten. Om vi drar slutsatsen att det finns en väsentlig osäkerhetsfaktor, måste vi i revisionsberättelsen fästa uppmärksamheten på upplysningarna i årsredovisningen om den väsentliga osäkerhetsfaktorn eller, om sådana upplysningar är otillräckliga, modifiera uttalandet om årsredovisningen. Våra slutsatser baseras på de revisionsbevis som inhämtas fram till datumet för revisionsberättelsen. Dock kan framtida händelser eller förhållanden göra att ett bolag inte längre kan fortsätta verksamheten.
- utvärderar vi den övergripande presentationen, strukturen och innehållet i årsredovisningen, däribland upplysningarna, och om årsredovisningen återger de underliggande transaktionerna och händelserna på ett sätt som ger en rättvisande bild.

Vi måste informera styrelsen om bland annat revisionens planerade omfattning och inriktning samt tidpunkten för den. Vi måste också informera om betydelsefulla iakttagelser under revisionen, däribland de eventuella betydande brister i den interna kontrollen som vi identifierat.



Rapport om andra krav enligt lagar och andra författningar

Uttalanden

Utöver vår revision av årsredovisningen har vi även utfört en revision av styrelsens och verkställande direktörens förvaltning av Veidekke Entreprenad AB för räkenskapsåret 2023-01-01 – 2023-12-31 samt av förslaget till dispositioner beträffande bolagets vinst eller förlust.

Vi tillstyrker att bolagsstämman disponerar vinsten enligt förslaget i förvaltningsberättelsen och beviljar styrelsens ledamöter och verkställande direktören ansvarsfrihet för räkenskapsåret.

Grund för uttalanden

Vi har utfört revisionen enligt god revisionssed i Sverige. Vårt ansvar enligt denna beskrivs närmare i avsnittet *Revisorers ansvar*. Vi är oberoende i förhållande till Veidekke Entreprenad AB enligt god revisionssed i Sverige och har i övrigt fullgjort vårt yrkesetiska ansvar enligt dessa krav.

Vi anser att de revisionsbevis vi har inhämtat är tillräckliga och ändamålsenliga som grund för våra uttalanden.

Styrelsens och verkställande direktörens ansvar

Det är styrelsen som har ansvaret för förslaget till dispositioner beträffande bolagets vinst eller förlust. Vid förslag till utdelning innefattar detta bland annat en bedömning av om utdelningen är försvarlig med hänsyn till de krav som bolagets verksamhetsart, omfattning och risker ställer på storleken av bolagets egna kapital, konsolideringsbehov, likviditet och ställning i övrigt.

Styrelsen ansvarar för bolagets organisation och förvaltningen av bolagets angelägenheter. Detta innefattar bland annat att fortlöpande bedöma bolagets ekonomiska situation och att tillse att bolagets organisation är utformad så att bokföringen, medelsförvaltningen och bolagets ekonomiska angelägenheter i övrigt kontrolleras på ett betryggande sätt. Verkställande direktören ska sköta den löpande förvaltningen enligt styrelsens riktlinjer och anvisningar och bland annat vidta de åtgärder som är nödvändiga för att bolagets bokföring ska fullgöras i överensstämmelse med lag och för att medelsförvaltningen ska skötas på ett betryggande sätt.

Revisorers ansvar

Vårt mål beträffande revisionen av förvaltningen, och därmed vårt uttalande om ansvarsfrihet, är att inhämta revisionsbevis för att med en rimlig grad av säkerhet kunna bedöma om någon styrelseledamot eller verkställande direktören i något väsentligt avseende:

- företagit någon åtgärd eller gjort sig skyldig till någon försummelse som kan föranleda ersättningskyldighet mot bolaget, eller
- på något annat sätt handlat i strid med aktiebolagslagen, årsredovisningslagen eller bolagsordningen.

Vårt mål beträffande revisionen av förslaget till dispositioner av bolagets vinst eller förlust, och därmed vårt uttalande om detta, är att med rimlig grad av säkerhet bedöma om förslaget är förenligt med aktiebolagslagen.

Rimlig säkerhet är en hög grad av säkerhet, men ingen garanti för att en revision som utförs enligt god revisionssed i Sverige alltid kommer att upptäcka åtgärder eller försummelser som kan föranleda ersättningskyldighet mot bolaget, eller att ett förslag till dispositioner av bolagets vinst eller förlust inte är förenligt med aktiebolagslagen.

Som en del av en revision enligt god revisionssed i Sverige använder vi professionellt omdöme och har en professionellt skeptisk inställning under hela revisionen. Granskningen av förvaltningen och förslaget till dispositioner av bolagets vinst eller förlust grundar sig främst på revisionen av räkenskaperna. Vilka tillkommande granskningsåtgärder som utförs baseras på vår professionella bedömning med utgångspunkt i risk och väsentlighet. Det innebär att vi fokuserar granskningen på sådana åtgärder, områden och förhållanden som är väsentliga för verksamheten och där avsteg och överträdelser skulle ha särskild betydelse för bolagets situation. Vi går igenom och provar fattade beslut, beslutsunderlag, vidtagna åtgärder och andra förhållanden som är relevanta för vårt uttalande om ansvarsfrihet. Som underlag för vårt uttalande om styrelsens förslag till dispositioner beträffande bolagets vinst eller förlust har vi granskat om förslaget är förenligt med aktiebolagslagen.

Stockholm den dag som framgår av vår elektroniska underskrift

Ernst & Young AB

Fredrik Enblom
Auktoriserad revisor



PENNEO

Signaturerna i detta dokument är juridiskt bindande. Dokumentet är signerat genom Penneo™ för säker digital signering. Tecknarnas identitet har lagrats, och visas nedan.

"Med min signatur bekräftar jag innehållet och alla datum i detta dokumentet."

FREDRIK ENBLOM

Auktoriserad revisor

Serienummer: 19821201xxxx

IP: 147.161.xxx.xxx

2024-03-28 16:35:49 UTC



Detta dokument är digitalt signerat genom **Penneo.com**. Den digitala signeringsdatan i dokumentet är säkrad och validerad genom det datorgenererade hashvärdet hos det originella dokumentet. Dokumentet är låst och tidsstämplat med ett certifikat från en betrodd tredje part. All kryptografisk information är innesluten i denna PDF, för framtida validering om så krävs.

Hur man verifierar originaliteten hos dokumentet

Detta dokument är skyddat genom ett Adobe CDS certifikat. När du öppnar

dokumentet i Adobe Reader bör du se att dokumentet är certifierat med **Penneo e-signature service <penneo@penneo.com>** Detta garanterar att dokumentets innehåll inte har ändrats.

Du kan verifiera den kryptografiska informationen i dokumentet genom att använda Penneos validator, som finns på <https://penneo.com/validator>

Penneo dokumentnyckel: WK67P-7WKL Y-DXCNG-BSYJ5-UCK55-LKA3J