



ÅRSREGNSKAPET FOR REGNSKAPSÅRET 2020 - GENERELL INFORMASJON

Enheten

| | |
|----------------------|--|
| Organisasjonsnummer: | 989 978 985 |
| Organisasjonsform: | Aksjeselskap |
| Foretaksnavn: | MORELL AS |
| Forretningsadresse: | c/o Revisjonsfirma Danielsen & CO A Østre Strandgate 1 4610 KRISTIANSAND S |

Regnskapsår

| | |
|-------------------------|-------------------------|
| Årsregnskapets periode: | 01.01.2020 - 31.12.2020 |
|-------------------------|-------------------------|

Konsern

| | |
|-----------------------|-----|
| Morselskap i konsern: | Nei |
|-----------------------|-----|

Regnskapsregler

| | |
|--|------------------------------------|
| Regler for små foretak benyttet: | Ja |
| Benyttet ved utarbeidelsen av årsregnskapet til selskapet: | Regnskapslovens alminnelige regler |

Årsregnskapet fastsatt av kompetent organ

| | |
|--|----------------------------------|
| Bekreftet av representant for selskapet: | Revisjonsfirma Danielsen & Co AS |
| Dato for fastsettelse av årsregnskapet: | 10.05.2021 |

Grunnlag for avgivelse

År 2020: Årsregnskapet er elektronisk innlevert
År 2019: Tall er hentet fra elektronisk innlevert årsregnskap fra 2020

Det er ikke krav til at årsregnskapet m.v. som sendes til Regnskapsregisteret er undertegnet. Kontrollen på at dette er utført ligger hos revisor/enhetens øverste organ. Sikkerheten ivaretas ved at innsender har rolle/rettighet for innsending av årsregnskapet via Altinn, og ved at det bekreftes at årsregnskapet er fastsatt av kompetent organ.

Brønnøysundregistrene, 07.07.2022



Resultatregnskap

| Beløp i: NOK | Note | 2020 | 2019 |
|---|------|----------------|----------------|
| RESULTATREGNSKAP | | | |
| Kostnader | | | |
| Lønnskostnad | 3 | | |
| Annen driftskostnad | | 15 001 | 15 102 |
| Sum kostnader | | 15 001 | 15 102 |
| Driftsresultat | | -15 001 | -15 102 |
| Finansinntekter og finanskostnader | | | |
| Annen renteinntekt | | 135 218 | 120 037 |
| Annen finansinntekt | | 1 304 | 7 546 |
| Verdiøkning markedsbaserte omløpsmidler | 5 | 104 718 | 186 009 |
| Sum finansinntekter | | 241 240 | 313 592 |
| Verdireduksjon markedsbaserte omløpsmidler | 5 | 66 100 | 12 528 |
| Annen rentekostnad | | 162 | |
| Annen finanskostnad | | 186 | |
| Sum finanskostnader | | 66 448 | 12 528 |
| Netto finans | | 174 792 | 301 064 |
| Ordinært resultat før skattekostnad | | 159 791 | 285 963 |
| Skattekostnad på ordinært resultat | 4 | 26 697 | 23 690 |
| Ordinært resultat etter skattekostnad | | 133 094 | 262 273 |
| Årsresultat | 2 | 133 094 | 262 273 |
| Årsresultat etter minoritetsinteresser | | 133 094 | 262 273 |
| Totalresultat | | 133 094 | 262 273 |
| Overføringer og disponeringer | | | |
| Avsatt til annen egenkapital | | 133 094 | 262 273 |
| Sum overføringer og disponeringer | | 133 094 | 262 273 |



Balanse

| Beløp i: NOK | Note | 2020 | 2019 |
|--|------|-------------------|-------------------|
| BALANSE - EIENDELER | | | |
| Anleggsmidler | | | |
| Immaterielle eiendeler | | | |
| Utsatt skattefordel | 4 | | |
| Finansielle anleggsmidler | | | |
| Investeringer i aksjer og andeler | 6 | 835 690 | 805 815 |
| Sum finansielle anleggsmidler | | 835 690 | 805 815 |
| Sum anleggsmidler | | 835 690 | 805 815 |
| Omløpsmidler | | | |
| Varer | | | |
| Investeringer | | | |
| Aksjer og andeler i foretak i samme konsern | 6 | | |
| Markedsbaserte aksjer | 5 | 996 298 | 959 120 |
| Markedsbaserte obligasjoner | 6 | | |
| Andre markedsbaserte finansielle instrumenter | 6 | | |
| Sum investeringer | | 996 298 | 959 120 |
| Bankinnskudd, kontanter og lignende | | | |
| Bankinnskudd, kontanter o.l. | | 8 298 066 | 8 235 401 |
| Sum bankinnskudd, kontanter og lignende | | 8 298 066 | 8 235 401 |
| Sum omløpsmidler | | 9 294 364 | 9 194 520 |
| SUM EIENDELER | | 10 130 054 | 10 000 335 |
| BALANSE - EGENKAPITAL OG GJELD | | | |
| Egenkapital | | | |
| Innskutt egenkapital | | | |
| Aksjekapital | 1, 2 | 117 500 | 117 500 |
| Beholdning av egne aksjer | 1 | | |



Balanse

| Beløp i: NOK | Note | 2020 | 2019 |
|---------------------------------|-------------|-------------------|-------------------|
| Overkurs | 2 | 950 340 | 950 340 |
| Sum innskutt egenkapital | | 1 067 840 | 1 067 840 |
| Opptjent egenkapital | | | |
| Annen egenkapital | 2 | 9 029 053 | 8 895 959 |
| Sum opptjent egenkapital | | 9 029 053 | 8 895 959 |
| Sum egenkapital | | 10 096 893 | 9 963 799 |
| Gjeld | | | |
| Langsiktig gjeld | | | |
| Utsatt skatt | 4 | | |
| Annen langsiktig gjeld | | | |
| Sum langsiktig gjeld | | 0 | 0 |
| Kortsiktig gjeld | | | |
| Betalbar skatt | 4 | 26 697 | 30 072 |
| Annen kortsiktig gjeld | | 6 464 | 6 464 |
| Sum kortsiktig gjeld | | 33 161 | 36 536 |
| Sum gjeld | | 33 161 | 36 536 |
| SUM EGENKAPITAL OG GJELD | | 10 130 054 | 10 000 335 |



Brønnøysundregistrene

ÅRSREGNSKAP FOR REGNSKAPSÅRET 2020 - GENERELL INFORMASJON

Journalnummer: 2021 390302

Enheten

Organisasjonsnummer: 989 978 985
Organisasjonsform: Aksjeselskap
Foretaksnavn: MORELL AS
Forretningsadresse: Tangen 76
4608 KRISTIANSAND S

Regnskapsår

Årsregnskapets periode: 01.01.2020 - 31.12.2020

Konsern

Morselskap i konsern: Nei

Regnskapsregler

Regler for små foretak benyttet: Ja
Benyttet ved utarbeidelsen av
årsregnskapet til selskapet: Regnskapslovens alminnelige regler

Årsregnskapet fastsatt av kompetent organ

Bekreftet av representant for selskapet: Revisjonsfirma Danielsen & Co AS
Dato for fastsettelse av årsregnskapet: 10.05.2021

Revisjon

Selskapet har besluttet at årsregnskapet
ikke skal revideres: Ja
Årsregnskapet er utarbeidet av ekstern
autorisert regnskapsfører: Ja
Ekstern autorisert regnskapsfører har i
løpet av regnskapsåret bistått ved den
løpende regnskapsføringen eller utført
andre tjenester for selskapet enn å
utarbeide årsregnskapet: Ja

Grunnlag for avgivelse

År 2020: Årsregnskap er elektronisk innlevert.
År 2019: Tall er hentet fra elektronisk innlevert årsregnskap fra 2020.

Det er ikke krav til at årsregnskapet m.v. som sendes til Regnskapsregisteret er undertegnet. Kontrollen på at dette er utført ligger hos revisor/enhetens øverste organ. Sikkerheten ivaretas ved at innsender har rolle/rettighet for innsending av årsregnskapet via Altinn, og ved at det bekreftes at årsregnskapet er fastsatt av kompetent organ.

Brønnøysundregistrene, 05.06.2021

Brønnøysundregistrene
Postadresse: Postboks 900, 8910 Brønnøysund
Telefon: 75 00 75 00
E-post: firmapost@brreg.no Internett: www.brreg.no
Organisasjonsnummer: 974 760 673



Organisasjonsnr: 989 978 985
MORELL AS

RESULTATREGNSKAP

| Beløp i: NOK | Note | 2020 | 2019 |
|---|-------------|----------------|----------------|
| RESULTATREGNSKAP | | | |
| Kostnader | | | |
| Lønnskostnad | 3 | | |
| Annen driftskostnad | | 15 001 | 15 102 |
| Sum kostnader | | 15 001 | 15 102 |
| Driftsresultat | | -15 001 | -15 102 |
| Finansinntekter og finanskostnader | | | |
| Annen renteinntekt | | 135 218 | 120 037 |
| Annen finansinntekt | | 1 304 | 7 546 |
| Verdiøkning markedsbaserte omløpsmidler 5 | | 104 718 | 186 009 |
| Sum finansinntekter | | 241 240 | 313 592 |
| Verdireduksjon markedsbaserte omløpsmidler 5 | | 66 100 | 12 528 |
| Annen rentekostnad | | 162 | |
| Annen finanskostnad | | 186 | |
| Sum finanskostnader | | 66 448 | 12 528 |
| Netto finans | | 174 792 | 301 064 |
| Ordinært resultat før skattekostnad | | 159 791 | 285 963 |
| Skattekostnad på ordinært resultat | 4 | 26 697 | 23 690 |
| Ordinært resultat etter skattekostnad | | 133 094 | 262 273 |
| Årsresultat | 2 | 133 094 | 262 273 |
| Årsresultat etter minoritetsinteresser | | 133 094 | 262 273 |
| Totalresultat | | 133 094 | 262 273 |
| Overføringer og disponeringer | | | |
| Avsatt til annen egenkapital | | 133 094 | 262 273 |
| Sum overføringer og disponeringer | | 133 094 | 262 273 |



Organisasjonsnr: 989 978 985
MORELL AS

BALANSE

Beløp i: NOK **Note** **2020** **2019**

BALANSE - EIENDELER

Anleggsmidler

Immaterielle eiendeler

Utsatt skattefordel 4

Finansielle anleggsmidler

Investeringer i aksjer og andeler 6

835 690 805 815

Sum finansielle anleggsmidler

835 690 805 815

Sum anleggsmidler

835 690 805 815

Omløpsmidler

Varer

Investeringer

Aksjer og andeler i foretak i samme konsern 6

Markedsbaserte aksjer 5

996 298 959 120

Markedsbaserte obligasjoner 6

Andre markedsbaserte finansielle instrumenter 6

Sum investeringer

996 298 959 120

Bankinnskudd, kontanter og lignende

Bankinnskudd, kontanter o. l.

8 298 066 8 235 401

Sum bankinnskudd, kontanter og lignende

8 298 066 8 235 401

Sum omløpsmidler

9 294 364 9 194 520

SUM EIENDELER

10 130 054 10 000 335

BALANSE - EGENKAPITAL OG GJELD

Egenkapital

Innskutt egenkapital

Aksjekapital 1, 2

117 500 117 500

Beholdning av egne aksjer 1

Overkurs 2

950 340 950 340

Sum innskutt egenkapital

1 067 840 1 067 840

Opptjent egenkapital

Annen egenkapital 2

9 029 053 8 895 959



| | | | |
|--------------------------|---|------------|------------|
| Sum opptjent egenkapital | | 9 029 053 | 8 895 959 |
| Sum egenkapital | | 10 096 893 | 9 963 799 |
| Gjeld | | | |
| Langsiktig gjeld | | | |
| Utsatt skatt | 4 | | |
| Annen langsiktig gjeld | | | |
| Sum langsiktig gjeld | | 0 | 0 |
| Kortsiktig gjeld | | | |
| Betalbar skatt | 4 | 26 697 | 30 072 |
| Annen kortsiktig gjeld | | 6 464 | 6 464 |
| Sum kortsiktig gjeld | | 33 161 | 36 536 |
| Sum gjeld | | 33 161 | 36 536 |
| SUM EGENKAPITAL OG GJELD | | 10 130 054 | 10 000 335 |



Organisasjonsnr: 989 978 985
MORELL AS

NOTEOPPLYSNINGER - SELSKAP - alle poster oppgitt i hele tall

Note

Regnskapsprinsipper

Note

Antall aksjer og aksjeeiere

| <u>Aksjeklasse</u> | <u>Ant. aksjer</u> | <u>Pålydende</u> | <u>Bokført verdi</u> |
|--------------------|--------------------|------------------|----------------------|
| Ordinære aksjer | 235.00 | 500.00 | 117500.00 |

| <u>Aksjeeiere - fritekst</u> | <u>Antall</u> | <u>Eierandel</u> | <u>Aksjeklasse</u> |
|------------------------------|---------------|------------------|--------------------|
| Bo Morell | 235.00 | 100.00% | Ordinære aksjer |

| <u>Sum</u> | <u>Sum antall</u> | <u>Sum eierandel</u> |
|------------|-------------------|----------------------|
| | 235.00 | 100.00% |

Note

Ytelser til ledende personer
Er det gitt ytelser til ledende person: Nei

Ytelser til daglig leder

| <u>Ytelser</u> | <u>Lønn</u> | <u>Pensj.forpl.</u> | <u>Andre godtgj.</u> |
|----------------|-------------|---------------------|----------------------|
|----------------|-------------|---------------------|----------------------|

Note

Antall årsverk i regnskapsåret

Virksomheten har hatt følgende antall årsverk:
0.00

Note

Lån og sikkerhetsstillelse til ledende personer og aksjeeiere

Er det gitt lån eller sikkerhetsstillelse til ledende personer: Nei



Årsregnskap 2020 Morell AS

Resultatregnskap
Balanse
Noter

Org.nr.: 989 978 985



Resultatregnskap

Morell AS

| Driftsinntekter og driftskostnader | Note | 2020 | 2019 |
|--|-------------|----------------|----------------|
| Annen driftskostnad | | 15 001 | 15 102 |
| Sum driftskostnader | | <u>15 001</u> | <u>15 102</u> |
| Driftsresultat | | <u>-15 001</u> | <u>-15 102</u> |
| Finansinntekter og finanskostnader | | | |
| Annen renteinntekt | | 135 218 | 120 037 |
| Annen finansinntekt | | 1 304 | 7 546 |
| Verdiøkning markedsbaserte omløpsmidler | 5 | 104 718 | 186 009 |
| Verdireduksjon markedsbaserte omløpsmidler | 5 | 66 100 | 12 528 |
| Annen rentekostnad | | 162 | 0 |
| Annen finanskostnad | | 186 | 0 |
| Resultat av finansposter | | <u>174 792</u> | <u>301 064</u> |
| Ordinært resultat før skattekostnad | | 159 791 | 285 963 |
| Skattekostnad på ordinært resultat | 4 | 26 697 | 23 690 |
| Årsresultat | | <u>133 094</u> | <u>262 273</u> |
| Årets resultat | 2 | <u>133 094</u> | <u>262 273</u> |
| Overføringer | | | |
| Avsatt til annen egenkapital | | 133 094 | 262 273 |
| Sum overføringer | | <u>133 094</u> | <u>262 273</u> |



Balanse

Morell AS

| Eiendeler | Note | 2020 | 2019 |
|-----------------------------------|------|-------------------|-------------------|
| Anleggsmidler | | | |
| Finansielle anleggsmidler | | | |
| Investeringer i aksjer og andeler | 6 | 835 690 | 805 815 |
| Sum finansielle anleggsmidler | | <u>835 690</u> | <u>805 815</u> |
| Sum anleggsmidler | | <u>835 690</u> | <u>805 815</u> |
| Omløpsmidler | | | |
| Fordringer | | | |
| Investeringer | | | |
| Markedsbaserte aksjer | 5 | 996 298 | 959 120 |
| Sum investeringer | | <u>996 298</u> | <u>959 120</u> |
| Bankinnskudd, kontanter o.l. | | 8 298 066 | 8 235 401 |
| Sum omløpsmidler | | <u>9 294 364</u> | <u>9 194 520</u> |
| Sum eiendeler | | <u>10 130 054</u> | <u>10 000 335</u> |

Morell AS

Side 3





Balanse


Morell AS

| Egenkapital og gjeld | Note | 2020 | 2019 |
|-----------------------------|------|-------------------|-------------------|
| Innskutt egenkapital | | | |
| Aksjekapital | 1, 2 | 117 500 | 117 500 |
| Overkurs | 2 | 950 340 | 950 340 |
| Sum innskutt egenkapital | | <u>1 067 840</u> | <u>1 067 840</u> |
| Opptjent egenkapital | | | |
| Annen egenkapital | 2 | 9 029 053 | 8 895 959 |
| Sum opptjent egenkapital | | <u>9 029 053</u> | <u>8 895 959</u> |
| Sum egenkapital | | <u>10 096 893</u> | <u>9 963 799</u> |
| Gjeld | | | |
| Kortsiktig gjeld | | | |
| Betalbar skatt | 4 | 26 697 | 30 072 |
| Annen kortsiktig gjeld | | 6 464 | 6 464 |
| Sum kortsiktig gjeld | | <u>33 161</u> | <u>36 536</u> |
| Sum gjeld | | <u>33 161</u> | <u>36 536</u> |
| Sum egenkapital og gjeld | | <u>10 130 054</u> | <u>10 000 335</u> |

Kristiansand, 10.05.2021
Styret i Morell AS


Bo Morell
styreleder


Per Henning Andersen
styremedlem


Jonny Bratli
styremedlem



Regnskapsprinsipper

Årsregnskapet er satt opp i samsvar med regnskapsloven og NRS 8 - God regnskapsskikk for små foretak.

Skatt

Skattekostnaden i resultatregnskapet omfatter både periodens betalbare skatt og endring i utsatt skatt. Utsatt skatt er beregnet med 22% på grunnlag av de midlertidige forskjeller som eksisterer mellom regnskapsmessige og skattemessige verdier, samt ligningsmessig underskudd til fremføring ved utgangen av regnskapsåret. Skatteøkende og skattereduserende midlertidige forskjeller som reverserer eller kan reverseres i samme periode er utlignet og nettoført.

Klassifisering og vurdering av omløpsmidler

Omløpsmidler og kortsiktig gjeld omfatter normalt poster som forfaller til betaling innen ett år etter balansedagen, samt poster som knytter seg til varekretsløpet. Omløpsmidler vurderes til laveste verdi av anskaffelseskost og virkelig verdi.

Fordringer

Kundefordringer og andre fordringer oppføres til pålydende etter fradrag for avsetning til forventet tap. Avsetning til tap gjøres på grunnlag av en individuell vurdering av de enkelte fordringene.

Note 1 Aksjonærer

Aksjekapitalen i Morell AS pr. 31.12 består av:

| | Antall | Pålydende | Bokført |
|-----------------|------------|-----------|----------------|
| Ordinære aksjer | 235 | 500,0 | 117 500 |
| Sum | 235 | | 117 500 |

Eierstruktur

De største aksjonærene i % pr. 31.12 var:

| | Ordinære | Eierandel | Stemmeandel |
|-----------|----------|-----------|-------------|
| Bo Morell | 235 | 100,0 | 100,0 |

Aksjer og opsjoner eiet av medlemmer i styret og daglig leder:

| Navn | Verv | Ordinære |
|-----------------------------|------------|------------|
| Bo Morell | styreleder | 235 |
| Totalt antall aksjer | | 235 |

Note 2 Egenkapital

| | Aksjekapital | Overkurs | Annen egenkapital | Sum egenkapital |
|----------------------------|----------------|----------------|-------------------|-------------------|
| Egenkapital Pr. 01.01.2020 | 117 500 | 950 340 | 8 895 959 | 9 963 799 |
| Årets resultat | | | 133 094 | 133 094 |
| Tilleggsutbytte | | | 0 | 0 |
| Pr. 31.12.2020 | 117 500 | 950 340 | 9 029 053 | 10 096 893 |



Note 3 Lønnskostnader og ytelser, godtgjørelser til styret mv

Selskapet har i 2020 ikke hatt ansatte. Selskapet er følgelig ikke pliktig til å ha tjenestepensjonsordning etter lov om obligatorisk tjenestepensjon.

Note 4 Skatt

| Årets skattekostnad | 2020 | 2019 |
|--|----------------|----------------|
| Resultatført skatt på ordinært resultat: | | |
| Betalbar skatt | 26 697 | 23 690 |
| Endring i utsatt skattefordel | 0 | 0 |
| Skattekostnad ordinært resultat | 26 697 | 23 690 |
| Skattepliktig inntekt: | | |
| Ordinært resultat før skatt | 159 791 | 285 963 |
| Permanente forskjeller | -38 441 | -178 283 |
| Skattepliktig inntekt | 121 350 | 107 680 |
| Betalbar skatt i balansen: | | |
| Betalbar skatt på årets resultat | 26 697 | 30 072 |
| Sum betalbar skatt i balansen | 26 697 | 30 072 |

Skatteeffekten av midlertidige forskjeller som har gitt opphav til utsatt skatt og utsatte skattefordeler, spesifisert på typer av midlertidige forskjeller

| | 2020 | 2019 | Endring |
|----------------------------|----------|----------|----------|
| Utsatt skatt (22 %) | 0 | 0 | 0 |

I betalbare skatt i balansen ligger restskatt for 2018 med kr 6 382

Note 5 Aksjer og andeler i andre foretak m.v.

| Selskap | Antall | Kostpris | Markedsverdi | Ligningsverdi |
|---|--------|----------|--------------|---------------|
| Aker solutions Holding ASA | 200 | 19 395 | 4 944 | 5 072 |
| Elektromagnetic Geoservice ASA | 125 | 30 070 | 261 | 267 |
| Kongsberg Automotive Holding AS | 5 000 | 23 545 | 30 650 | 30 700 |
| Kongsberg Gruppen ASA | 100 | 10 845 | 13 800 | 14 055 |
| Kverner ASA | 200 | 0 | 2 224 | 2 225 |
| Norsk Hydro ASA | 400 | 11 980 | 13 056 | 13 210 |
| Petroleum Geo-Services ASA | 300 | 27 290 | 5 160 | 5 220 |
| Akastor ASA | 200 | 0 | 1 988 | 1 978 |
| Rec Silicon ASA | 700 | 10 679 | 1 875 | 1 887 |
| Utenlandske aksjer registrert på VPS | | | | |



| | | | | |
|--------------------------|-----|----------------|----------------|----------------|
| Royal Caribbean Crouises | 100 | 26 105 | 117 576 | 117 576 |
| Sum | | 159 909 | 191 534 | 192 189 |

| Fond | Antall | kostpris | Markedsverdi | Ligningsverdi |
|-----------------------------------|---------------|-----------------|---------------------|----------------------|
| Nordea 1 - Climate & Enviroment | 338 | 40 000 | 69 467 | 69 467 |
| DNB Nor Global Index | 178 | 40 000 | 61 996 | 61 996 |
| DnB Nor Nordic Technology | 72 | 40 000 | 136 894 | 136 894 |
| DnB Telecom | 313 | 40 000 | 61 501 | 61 501 |
| Handelsbanken Europa Selsktiv | 293 | 60 000 | 84 276 | 84 276 |
| Holberg Rurik | 255 | 40 000 | 50 184 | 50 184 |
| KLP Aksje Verde Indeks | 24 | 40 000 | 82 293 | 82 293 |
| Storebrand N Global Verdi | 10 | 30 000 | 40 133 | 40 133 |
| Storebrand N Indeks Alle markeder | 39 | 80 000 | 122 291 | 122 291 |
| Nordnet Superfondet Norge | 401 | 40 000 | 58 551 | 58 551 |
| Sum Fond | | 450 000 | 767 586 | 767 586 |

| | | | | |
|---|--|--|----------------|----------------|
| Sum markedsbaserte investeringer | | | 959 120 | 959 775 |
|---|--|--|----------------|----------------|

Markedsbaserte verdipapirer verdsettes til virkelig verdi per 31.12.(børskurs) ihht kravene i regnskapsloven §5-8.

Note 6 Aksjer og andeler i andre foretak m.v.

| | Anskaffelses-kost | Balanseført verdi |
|----------------------|--------------------------|--------------------------|
| Anleggsmidler | | |
| Anleggsaksjer | 805 815 | 805 815 |
| Sum | 805 815 | 805 815 |

Anleggsaksjer er vurdert til kostpris..