



ÅRSREGNSKAPET FOR REGNSKAPSÅRET 2023 - GENERELL INFORMASJON

Enheten

Organisasjonsnummer: 991 252 738
Organisasjonsform: Aksjeselskap
Foretaksnavn: PORTERSERVICE AS
Forretningsadresse: Strømsveien 80
0661 OSLO

Regnskapsår

Årsregnskapets periode: 01.01.2023 - 31.12.2023

Konsern

Morselskap i konsern: Nei

Regnskapsregler

Regler for små foretak benyttet: Ja
Benyttet ved utarbeidelsen av årsregnskapet til selskapet: Regnskapslovens alminnelige regler

Årsregnskapet fastsatt av kompetent organ

Bekreftet av representant for selskapet: AKA REGNSKAP AS
Dato for fastsettelse av årsregnskapet: 03.03.2024

Grunnlag for avgivelse

År 2023: Årsregnskapet er elektronisk innlevert
År 2022: Tall er hentet fra elektronisk innlevert årsregnskap fra 2023

Det er ikke krav til at årsregnskapet m.v. som sendes til Regnskapsregisteret er undertegnet. Kontrollen på at dette er utført ligger hos revisor/enhetens øverste organ. Sikkerheten ivaretas ved at innsender har rolle/rettighet for innsending av årsregnskapet via Altinn, og ved at det bekreftes at årsregnskapet er fastsatt av kompetent organ.

Brønnøysundregistrene, 31.07.2025



Resultatregnskap

Beløp i: NOK	Note	2023	2022
RESULTATREGNSKAP			
Inntekter			
Salgsinntekt		9 352 549	5 802 627
Annen driftsinntekt			116 604
Sum inntekter		9 352 549	5 919 231
Kostnader			
Varekostnad		296 564	175 334
Lønnskostnad	1	5 425 792	2 735 201
Avskrivning av driftsmidler og immaterielle eiendeler	2	330 132	223 099
Annen driftskostnad		2 923 805	1 824 378
Sum kostnader		8 976 292	4 958 013
Driftsresultat		376 256	961 218
Finansinntekter og finanskostnader			
Annen finansinntekt			1 238
Sum finansinntekter			1 238
Annen rentekostnad		182 083	86 528
Sum finanskostnader		182 083	86 528
Netto finans		-182 083	-85 289
Ordinært resultat før skattekostnad		194 173	875 929
Skattekostnad på resultat	3		
Ordinært resultat etter skattekostnad		194 173	875 929
Årsresultat	4	194 173	875 929
Årsresultat etter minoritetsinteresser		194 173	875 929
Totalresultat		194 173	875 929
Overføringer og disponeringer			
Udekket tap		194 173	875 929



Resultatregnskap

Beløp i: NOK	Note	2023	2022
Sum overføringer og disponeringer		194 173	875 929



Balanse

Beløp i: NOK	Note	2023	2022
BALANSE - EIENDELER			
Anleggsmidler			
Immaterielle eiendeler			
Utsatt skattefordel	3		
Varige driftsmidler			
Tomter, bygninger o.a. fast eiendom	2		
Maskiner og anlegg	2	1 357 862	730 083
Skip og flytende installasjoner	2		
Driftsløsøre, inventar o.a. utstyr	2	246 533	285 144
Sum varige driftsmidler	2	1 604 395	1 015 227
Finansielle anleggsmidler			
Andre langsiktige fordringer		9 375	9 375
Sum finansielle anleggsmidler		9 375	9 375
Sum anleggsmidler		1 613 770	1 024 602
Omløpsmidler			
Varer			
Fordringer			
Kundefordringer		511 415	729 185
Andre kortsiktige fordringer		30 546	
Sum fordringer		541 961	729 185
Bankinnskudd, kontanter og lignende			
Bankinnskudd, kontanter o.l.		1 173 679	243 880
Sum bankinnskudd, kontanter og lignende		1 173 679	243 880
Sum omløpsmidler		1 715 641	973 064
SUM EIENDELER		3 329 410	1 997 666

BALANSE - EGENKAPITAL OG GJELD



Balanse

Beløp i: NOK	Note	2023	2022
Egenkapital			
Innskutt egenkapital			
Aksjekapital	5	30 000	30 000
Beholdning av egne aksjer	5		
Sum innskutt egenkapital		30 000	30 000
Opptjent egenkapital			
Annen egenkapital	6		
Udekket tap		81 572	275 746
Sum opptjent egenkapital		-81 572	-275 746
Sum egenkapital	4	-51 572	-245 746
Gjeld			
Langsiktig gjeld			
Utsatt skatt	3		
Annen langsiktig gjeld			
Gjeld til kredittinstitusjoner		1 995 751	1 698 777
Sum annen langsiktig gjeld		1 995 751	1 698 777
Sum langsiktig gjeld		1 995 751	1 698 777
Kortsiktig gjeld			
Leverandørgjeld		121 368	23 726
Betalbar skatt	3		
Skyldig offentlige avgifter		357 180	235 203
Annen kortsiktig gjeld		906 682	285 706
Sum kortsiktig gjeld		1 385 231	544 635
Sum gjeld		3 380 983	2 243 412
SUM EGENKAPITAL OG GJELD		3 329 410	1 997 666



Brønnøysundregistrene

ÅRSREGNSKAP FOR REGNSKAPSÅRET 2023 - GENERELL INFORMASJON

Journalnummer: 2024 319464

Enheten

Organisasjonsnummer: 991 252 738
Organisasjonsform: Aksjeselskap
Foretaksnavn: PORTERSERVICE AS
Forretningsadresse: Strømsveien 80
0661 OSLO

Regnskapsår

Årsregnskapets periode: 01.01.2023 - 31.12.2023

Konsern

Morselskap i konsern: Nei

Regnskapsregler

Regler for små foretak benyttet: Ja
Benyttet ved utarbeidelsen av årsregnskapet til selskapet: Regnskapslovens alminnelige regler

Årsregnskapet fastsatt av kompetent organ

Bekreftet av representant for selskapet: AKA REGNSKAP AS
Dato for fastsettelse av årsregnskapet: 03.03.2024

Revisjon

Selskapet har besluttet at årsregnskapet ikke skal revideres: Ja
Årsregnskapet er utarbeidet av ekstern autorisert regnskapsfører: Ja
Ekstern autorisert regnskapsfører har i løpet av regnskapsåret bistått ved den løpende regnskapsføringen eller utført andre tjenester for selskapet enn å utarbeide årsregnskapet: Ja

Grunnlag for avgivelse

År 2023: Årsregnskap er elektronisk innlevert.
År 2022: Tall er hentet fra elektronisk innlevert årsregnskap fra 2023.

Det er ikke krav til at årsregnskapet m.v. som sendes til Regnskapsregisteret er undertegnet. Kontrollen på at dette er utført ligger hos revisor/enhetens øverste organ. Sikkerheten ivaretas ved at innsender har rolle/rettighet for innsending av årsregnskapet via Altinn, og ved at det bekreftes at årsregnskapet er fastsatt av kompetent organ.

Brønnøysundregistrene, 06.03.2024

Brønnøysundregistrene
Postadresse: Postboks 900, 8910 Brønnøysund
Telefon: 75 00 75 00
E-post: firmapost@brreg.no Internett: www.brreg.no
Organisasjonsnummer: 974 760 673



Organisasjonsnr: 991 252 738
PORTERSERVICE AS

RESULTATREGNSKAP

Beløp i: NOK	Note	2023	2022
RESULTATREGNSKAP			
Inntekter			
Salgsinntekt		9 352 549	5 802 627
Annen driftsinntekt			116 604
Sum inntekter		9 352 549	5 919 231
Kostnader			
Varekostnad		296 564	175 334
Lønnskostnad	1	5 425 792	2 735 201
Avskrivning av driftsmidler og immaterielle eiendeler	2	330 132	223 099
Annen driftskostnad		2 923 805	1 824 378
Sum kostnader		8 976 292	4 958 013
Driftsresultat		376 256	961 218
Finansinntekter og finanskostnader			
Annen finansinntekt			1 238
Sum finansinntekter			1 238
Annen rentekostnad		182 083	86 528
Sum finanskostnader		182 083	86 528
Netto finans		-182 083	-85 289
Ordinært resultat før skattekostnad			
Skattekostnad på resultat	3	194 173	875 929
Ordinært resultat etter skattekostnad		194 173	875 929
Årsresultat	4	194 173	875 929
Årsresultat etter minoritetsinteresser		194 173	875 929
Totalresultat		194 173	875 929
Overføringer og disponeringer			
Udekket tap		194 173	875 929
Sum overføringer og disponeringer		194 173	875 929



Organisasjonsnr: 991 252 738
PORTERSERVICE AS

BALANSE

Beløp i: NOK	Note	2023	2022
BALANSE - EIENDELER			
Anleggsmidler			
Immaterielle eiendeler			
Utsatt skattefordel	3		
Varige driftsmidler			
Tomter, bygninger o.a.			
fast eiendom	2		
Maskiner og anlegg	2	1 357 862	730 083
Skip og flytende			
installasjoner	2		
Driftsløsøre, inventar o.			
a. utstyr	2	246 533	285 144
Sum varige driftsmidler	2	1 604 395	1 015 227
Finansielle anleggsmidler			
Andre langsiktige			
fordringer		9 375	9 375
Sum finansielle		9 375	9 375
anleggsmidler			
Sum anleggsmidler		1 613 770	1 024 602
Omløpsmidler			
Varer			
Fordringer			
Kundefordringer		511 415	729 185
Andre kortsiktige			
fordringer		30 546	
Sum fordringer		541 961	729 185
Bankinnskudd, kontanter			
og lignende			
Bankinnskudd, kontanter o.			
l.		1 173 679	243 880
Sum bankinnskudd,		1 173 679	243 880
kontanter og lignende			
Sum omløpsmidler		1 715 641	973 064
SUM EIENDELER		3 329 410	1 997 666

BALANSE - EGENKAPITAL OG GJELD

Egenkapital
Innskutt egenkapital



Aksjekapital	5	30 000	30 000
Beholdning av egne aksjer	5		
Sum innskutt egenkapital		30 000	30 000
Opptjent egenkapital			
Annen egenkapital	6		
Udekket tap		81 572	275 746
Sum opptjent egenkapital		-81 572	-275 746
Sum egenkapital	4	-51 572	-245 746
Gjeld			
Langsiktig gjeld			
Utsatt skatt	3		
Annen langsiktig gjeld			
Gjeld til			
kredittinstitusjoner		1 995 751	1 698 777
Sum annen langsiktig gjeld		1 995 751	1 698 777
Sum langsiktig gjeld		1 995 751	1 698 777
Kortsiktig gjeld			
Leverandørgjeld		121 368	23 726
Betalbar skatt	3		
Skyldig offentlige avgifter		357 180	235 203
Annen kortsiktig gjeld		906 682	285 706
Sum kortsiktig gjeld		1 385 231	544 635
Sum gjeld		3 380 983	2 243 412
SUM EGENKAPITAL OG GJELD		3 329 410	1 997 666



Organisasjonsnr: 991 252 738
PORTERSERVICE AS

NOTEOPPLYSNINGER - SELSKAP - alle poster oppgitt i hele tall

Note

Antall årsverk i regnskapsåret
9.00

<u>Sum</u>	<u>Beløp</u>
<u>Balanseført verdi 31.12.</u>	<u>Varige driftsmidler Immaterielle eiend.</u>

Konsernregnskap

Morselskapet sitt navn

Forretningskontor for morselskapet

Begrunnelse for at datterselskap er utelatt fra konsolideringen

<u>Samlet beløp - tilknyttet selskap</u>	<u>Årets</u>	<u>Fjorårets</u>
--	--------------	------------------

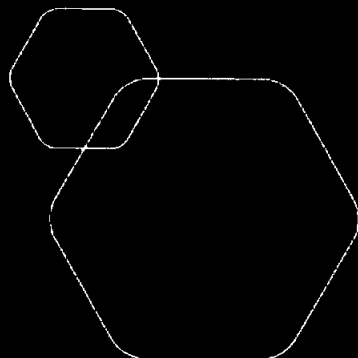
<u>Samlet beløp - foretak i samme konsern</u>	<u>Årets</u>	<u>Fjorårets</u>
---	--------------	------------------

<u>Samlet beløp - foretak i samme konsern</u>	<u>Årets</u>	<u>Fjorårets</u>
---	--------------	------------------

<u>Samlet beløp - felles kontrollert virksomhet</u>	<u>Årets</u>	<u>Fjorårets</u>
---	--------------	------------------

<u>Pantstillelse</u>	<u>Beløp</u>
----------------------	--------------

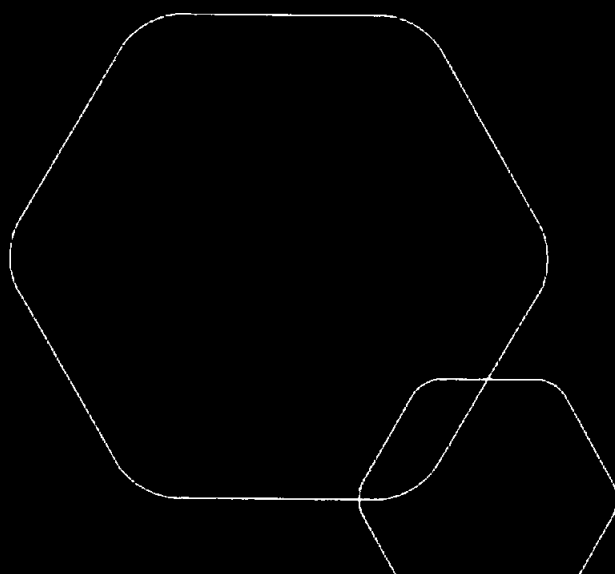
<u>Beholdning av egne aksjer</u>	<u>Antall</u>	<u>Pålydende</u>	<u>Andel av aksjek.</u>
----------------------------------	---------------	------------------	-------------------------



Årsregnskap 2023

Porterservice AS

Resultatregnskap
Balanse
Noter til regnskapet



Org.nr.: 991 252 738



RESULTATREGNSKAP

PORTERSERVICE AS

DRIFTSINNEKTER OG DRIFTSKOSTNADER	Note	2023	2022
Salgsinntekt		9 352 549	5 802 627
Annen driftsinntekt		0	116 604
Sum driftsinntekter		9 352 549	5 919 231
Varekostnad		296 564	175 334
Lønnskostnad	1	5 425 792	2 735 201
Avskrivning av driftsmidler og immaterielle eiendeler	2	330 132	223 099
Annen driftskostnad		2 923 805	1 824 378
Sum driftskostnader		8 976 292	4 958 013
Driftsresultat		376 256	961 218
FINANSINNEKTER OG FINANSKOSTNADER			
Annen finansinntekt		0	1 238
Annen rentekostnad		182 083	86 528
Resultat av finansposter		-182 083	-85 289
Resultat før skattekostnad		194 173	875 929
Årsresultat	4	194 173	875 929
OVERFØRINGER			
Avsatt til dekning av tidligere udekket tap		194 173	0
Overført til udekket tap		0	-875 929
Sum overføringer		194 173	875 929



BALANSE

PORTERSERVICE AS

EIENDELER	Note	2023	2022
ANLEGGSMIDLER			
VARIGE DRIFTSMIDLER			
Maskiner og anlegg	2	1 357 862	730 083
Driftsløsøre, inventar o.a. utstyr	2	246 533	285 144
Sum varige driftsmidler	2	1 604 395	1 015 227
FINANSIELLE ANLEGGSMIDLER			
Andre langsiktige fordringer		9 375	9 375
Sum finansielle anleggsmidler		9 375	9 375
Sum anleggsmidler		1 613 770	1 024 602
OMLØPSMIDLER			
FORDRINGER			
Kundefordringer		511 415	729 185
Andre kortsiktige fordringer		30 546	0
Sum fordringer		541 961	729 185
Bankinnskudd, kontanter o.l.		1 173 679	243 880
Sum omløpsmidler		1 715 641	973 064
Sum eiendeler		3 329 410	1 997 666



BALANSE


PORTERSERVICE AS

EGENKAPITAL OG GJELD	Note	2023	2022
EGENKAPITAL			
INNSKUTT EGENKAPITAL			
Aksjekapital	5	30 000	30 000
Sum innskutt egenkapital		30 000	30 000
OPPTJENT EGENKAPITAL			
Udekket tap		-81 572	-275 746
Sum opptjent egenkapital		-81 572	-275 746
Sum egenkapital	4	-51 572	-245 746
GJELD			
AVSETNING FOR FORPLIKTELSER			
ANNEN LANGSIKTIG GJELD			
Gjeld til kredittinstitusjoner		1 995 751	1 698 777
Sum annen langsiktig gjeld		1 995 751	1 698 777
KORTSIKTIG GJELD			
Leverandørgjeld		121 368	23 726
Skyldig offentlige avgifter		357 180	235 203
Annen kortsiktig gjeld		906 682	285 706
Sum kortsiktig gjeld		1 385 231	544 635
Sum gjeld		3 380 983	2 243 412
Sum egenkapital og gjeld		3 329 410	1 997 666


AAEN VIDAR
styreleder/daglig leder

Styret i Porterservice AS

Magnus Holden
nestleder


Mowen Wilfred Rødsten
styremedlem



PORTERSERVICE AS

991 252 738

Regnskapsprinsipp

Årsregnskapet er satt opp i samsvar med regnskapsloven og NRS 8 - God regnskapsskikk for små foretak.

DRIFTSINNETEKTER

Inntektsføring ved salg av varer skjer på leveringstidspunktet. Tjenester inntektsføres etter hvert som de leveres.

SKATT

Skattekostnaden i resultatregnskapet omfatter både periodens betalbare skatt og endring i utsatt skatt. Utsatt skatt er beregnet med 22 % på grunnlag av de midlertidige forskjeller som eksisterer mellom regnskapsmessige og skattemessige verdier, samt ligningsmessig underskudd til fremføring ved utgangen av regnskapsåret. Skatteøkende og skattereduserende midlertidige forskjeller som reverserer eller kan reverseres i samme periode er utlignet og nettoført.

KLASSIFISERING OG VURDERING AV ANLEGGSMIDLER

Anleggsmidler omfatter eiendeler bestemt til varig eie og bruk. Anleggsmidler er vurdert til anskaffelseskost. Varige driftsmidler balanseføres og avskrives over driftsmidlets økonomiske levetid. Avskrivningsperioden for fast eiendom anskaffet etter 2009 er dekomponert i en del som gjelder råbygget og en del som gjelder faste tekniske installasjoner. Varige driftsmidler nedskrives til gjenvinnbart beløp ved verdifall som forventes ikke å være forbigående. Gjenvinnbart beløp er det høyeste av netto salgsverdi og verdi i bruk. Verdi i bruk er nåverdi av fremtidige kontantstrømmer knyttet til eiendelen. Nedskrivningen reverseres når grunnlaget for nedskrivningen ikke lenger er til stede.

KLASSIFISERING OG VURDERING AV OMLØPSMIDLER

Omløpsmidler og kortsiktig gjeld omfatter normalt poster som forfaller til betaling innen ett år etter balansedagen, samt poster som knytter seg til varekretsløpet. Omløpsmidler vurderes til laveste verdi av anskaffelseskost og virkelig verdi.

FORDRINGER

Kundefordringer og andre fordringer oppføres til pålydende etter fradrag for avsetning til forventet tap. Avsetning til tap gjøres på grunnlag av en individuell vurdering av de enkelte fordringene.

Note 1 Lønnskostnader og antall årsverk

LØNSKOSTNADER

	2023	2022
Lønninger	4 656 248	2 362 206
Arbeidsgiveravgift	680 583	336 960
Pensjonskostnader	74 992	27 770
Andre ytelser	13 968	8 265
Sum	5 425 792	2 735 201

Selskapet har i 2023 sysselsatt 9 årsverk.

PORTERSERVICE AS

SIDE 5



PORTERSERVICE AS

991 252 738

Note 2 Anleggsmidler

	Maskiner og anlegg	Driftsløsøre, inventar ol.	Sum
Anskaffelseskost pr. 01.01.23	2 820 223	114 757	2 934 980
+ Tilgang kjøpte driftsmidler	919 300		919 300
= Anskaffelseskost 31.12.23	3 739 523	114 757	3 854 280
Akkumulerte avskrivninger 31.12.23	2 160 220	89 665	2 249 885
= Bokført verdi 31.12.23	1 579 303	25 092	1 604 395
Årets ordinære avskrivninger	312 440	10 729	323 169
Avskrivningsplan	saldo 20%	saldo 20-33%	

Note 3 Skatt

Årets skattekostnad	2023	2022
Resultatført skatt på ordinært resultat:		
Betalbar skatt	0	0
Endring i utsatt skattefordel	0	0
Skattekostnad ordinært resultat	0	0
Skattepliktig inntekt:		
Resultat før skatt	194 173	875 929
Permanente forskjeller	0	0
Endring i midlertidige forskjeller	-151 107	0
Anvendelse av fremførbart underskudd	-43 066	-843 404
Skattepliktig inntekt	0	32 525
Betalbar skatt i balansen:		
Betalbar skatt på årets resultat	0	0
Sum betalbar skatt i balansen	0	0

Skatteeffekten av midlertidige forskjeller og underskudd til fremføring som har gitt opphav til utsatt skatt og utsatte skattefordeler, spesifisert på typer av midlertidige forskjeller

	2023	2022	Endring
Varige driftsmidler	154 231	3 124	-151 107
Fordringer	-60 000	-60 000	0
Sum	94 231	-56 876	-151 107
Akkumulert fremførbart underskudd	-1 763 399	-1 806 465	-43 066
Inngår ikke i beregningen av utsatt skatt	1 669 168	1 863 342	194 174
Grunnlag for utsatt skattefordel	0	1	1
Utsatt skattefordel (22 %)	0	0	0

PORTERSERVICE AS

SIDE 6



Resultatet for 2023 viser et overskudd på kr. 194 173 etter skatt, mot kr. 875 929 i 2022. Soliditeten og likviditeten er fortsatt god og det er ikke noe som indikerer at driften ikke kan fortsette. Inntektregimet for driften gir ikke rom for store overskudd. Omsetningen forventer vi vil gi positive, men relativt lite bidrag til resultatet i årene som kommer. Styret vurderer at forutsetningene for fortsatt drift er til stede og legger det til grunn for sin virksomhet.

Note 6 Fortsatt drift

AKSJER EIT AV MEDLEMMER I STYRET OG DAGLIG LEDER:			
Navn	Verv	Antall	Stemmeandel
AAEN VIDAR	styrelleder/daglig leder	100	100,0
Ordinære aksjer			
		100	100
EIERSTRUKTUR			
De største aksjonærene i % pr. 31.12 var:			
AAEN VIDAR	Eierandel	100	100,0
Sum			
Ordinære aksjer	Pålydende	100	30 000
	Bokført	100	30 000
AKSJEKAPITALEN I PORTERSERVICE AS PR. 31.12 BESTÅR AV:			

Note 5 Aksjonærer

Aksjekapital	Overkurs	Annen innskutt egenkapital	Annen egenkapital	Sum egenkapital
30 000	0	-275 746	194 173	-194 173
30 000	0	-245 746	-81 572	-51 572
Pr 31.12.2022				
30 000	0	0	-81 572	-51 572
Pr 31.12.2023				

Note 4 Egenkapital

I henhold til God regnskapspraksis for små foretak balanseføres ikke utsatt skattefordel.



Årsregnskap 2023

Porterservice AS

Resultatregnskap
Balanse
Noter til regnskapet



Org.nr.: 991 252 738



RESULTATREGNSKAP

PORTERSERVICE AS

DRIFTSINNEKTER OG DRIFTSKOSTNADER	Note	2023	2022
Salgsinntekt		9 352 549	5 802 627
Annen driftsinntekt		0	116 604
Sum driftsinntekter		9 352 549	5 919 231
Varekostnad		296 564	175 334
Lønnskostnad	1	5 425 792	2 735 201
Avskrivning av driftsmidler og immaterielle eiendeler	2	330 132	223 099
Annen driftskostnad		2 923 805	1 824 378
Sum driftskostnader		8 976 292	4 958 013
Driftsresultat		376 256	961 218
FINANSINNEKTER OG FINANSKOSTNADER			
Annen finansinntekt		0	1 238
Annen rentekostnad		182 083	86 528
Resultat av finansposter		-182 083	-85 289
Resultat før skattekostnad		194 173	875 929
Årsresultat	4	194 173	875 929
OVERFØRINGER			
Avsatt til dekning av tidligere udekket tap		194 173	0
Overført til udekket tap		0	-875 929
Sum overføringer		194 173	875 929



BALANSE

PORTERSERVICE AS

EIENDELER	Note	2023	2022
ANLEGGSMIDLER			
VARIGE DRIFTSMIDLER			
Maskiner og anlegg	2	1 357 862	730 083
Driftsløsøre, inventar o.a. utstyr	2	246 533	285 144
Sum varige driftsmidler	2	1 604 395	1 015 227
FINANSIELLE ANLEGGSMIDLER			
Andre langsiktige fordringer		9 375	9 375
Sum finansielle anleggsmidler		9 375	9 375
Sum anleggsmidler		1 613 770	1 024 602
OMLØPSMIDLER			
FORDRINGER			
Kundefordringer		511 415	729 185
Andre kortsiktige fordringer		30 546	0
Sum fordringer		541 961	729 185
Bankinnskudd, kontanter o.l.		1 173 679	243 880
Sum omløpsmidler		1 715 641	973 064
Sum eiendeler		3 329 410	1 997 666



BALANSE

PORTERSERVICE AS

EGENKAPITAL OG GJELD	Note	2023	2022
EGENKAPITAL			
INNSKUTT EGENKAPITAL			
Aksjekapital	5	30 000	30 000
Sum innskutt egenkapital		30 000	30 000
OPPTJENT EGENKAPITAL			
Udekket tap		-81 572	-275 746
Sum opptjent egenkapital		-81 572	-275 746
Sum egenkapital	4	-51 572	-245 746
GJELD			
AVSETNING FOR FORPLIKTELSER			
ANNEN LANGSIKTIG GJELD			
Gjeld til kredittinstitusjoner		1 995 751	1 698 777
Sum annen langsiktig gjeld		1 995 751	1 698 777
KORTSIKTIG GJELD			
Leverandørgjeld		121 368	23 726
Skyldig offentlige avgifter		357 180	235 203
Annen kortsiktig gjeld		906 682	285 706
Sum kortsiktig gjeld		1 385 231	544 635
Sum gjeld		3 380 983	2 243 412
Sum egenkapital og gjeld		3 329 410	1 997 666

03.03.2024

Styret i Porterservice AS

AAEN VIDAR
styreleder/daglig leder

Magnus Holden
nestleder

Morten Wilfred Rødsten
styremedlem



PORTERSERVICE AS

991 252 738

Regnskapsprinsipper

Årsregnskapet er satt opp i samsvar med regnskapsloven og NRS 8 - God regnskapskikk for små foretak.

DRIFTSINNTEKTER

Inntektsføring ved salg av varer skjer på leveringstidspunktet. Tjenester inntektsføres etter hvert som de leveres.

SKATT

Skattekostnaden i resultatregnskapet omfatter både periodens betalbare skatt og endring i utsatt skatt. Utsatt skatt er beregnet med 22 % på grunnlag av de midlertidige forskjeller som eksisterer mellom regnskapsmessige og skattemessige verdier, samt ligningsmessig underskudd til fremføring ved utgangen av regnskapsåret. Skatteøkende og skattereduserende midlertidige forskjeller som reverserer eller kan reverseres i samme periode er utlignet og nettoført.

KLASSIFISERING OG VURDERING AV ANLEGGSMIDLER

Anleggsmidler omfatter eiendeler bestemt til varig eie og bruk. Anleggsmidler er vurdert til anskaffelseskost. Varige driftsmidler balanseføres og avskrives over driftsmidlets økonomiske levetid. Avskrivningsperioden for fast eiendom anskaffet etter 2009 er dekomponert i en del som gjelder råbygget og en del som gjelder faste tekniske installasjoner. Varige driftsmidler nedskrives til gjenvinnbart beløp ved verdifall som forventes ikke å være forbigående. Gjenvinnbart beløp er det høyeste av netto salgsverdi og verdi i bruk. Verdi i bruk er nåverdi av fremtidige kontantstrømmer knyttet til eiendelen. Nedskrivningen reverseres når grunnlaget for nedskrivningen ikke lenger er til stede.

KLASSIFISERING OG VURDERING AV OMLØPSMIDLER

Omløpsmidler og kortsiktig gjeld omfatter normalt poster som forfaller til betaling innen ett år etter balansedagen, samt poster som knytter seg til varekretsløpet. Omløpsmidler vurderes til laveste verdi av anskaffelseskost og virkelig verdi.

FORDRINGER

Kundefordringer og andre fordringer oppføres til pålydende etter fradrag for avsetning til forventet tap. Avsetning til tap gjøres på grunnlag av en individuell vurdering av de enkelte fordringene.

Note 1 Lønnskostnader og antall årsverk

LØNNSKOSTNADER

	2023	2022
Lønninger	4 656 248	2 362 206
Arbeidsgiveravgift	680 583	336 960
Pensjonskostnader	74 992	27 770
Andre ytelser	13 968	8 265
Sum	5 425 792	2 735 201

Selskapet har i 2023 sysselsatt 9 årsverk.

PORTERSERVICE AS

SIDE 5



PORTERSERVICE AS

991 252 738

Note 2 Anleggsmidler

	Maskiner og anlegg	Driftsløsøre, inventar ol.	Sum
Anskaffelseskost pr. 01.01.23	2 820 223	114 757	2 934 980
+ Tilgang kjøpte driftsmidler	919 300		919 300
= Anskaffelseskost 31.12.23	3 739 523	114 757	3 854 280
Akkumulerte avskrivninger 31.12.23	2 160 220	89 665	2 249 885
= Bokført verdi 31.12.23	1 579 303	25 092	1 604 395
Årets ordinære avskrivninger	312 440	10 729	323 169
Avskrivningsplan	saldo 20%	saldo 20-33%	

Note 3 Skatt

Årets skattekostnad	2023	2022
Resultatført skatt på ordinært resultat:		
Betalbar skatt	0	0
Endring i utsatt skattefordel	0	0
Skattekostnad ordinært resultat	0	0
Skattepliktig inntekt:		
Resultat før skatt	194 173	875 929
Permanente forskjeller	0	0
Endring i midlertidige forskjeller	-151 107	0
Anvendelse av fremførbart underskudd	-43 066	-843 404
Skattepliktig inntekt	0	32 525
Betalbar skatt i balansen:		
Betalbar skatt på årets resultat	0	0
Sum betalbar skatt i balansen	0	0

Skatteeffekten av midlertidige forskjeller og underskudd til fremføring som har gitt opphav til utsatt skatt og utsatte skattefordeler, spesifisert på typer av midlertidige forskjeller

	2023	2022	Endring
Varige driftsmidler	154 231	3 124	-151 107
Fordringer	-60 000	-60 000	0
Sum	94 231	-56 876	-151 107
Akkumulert fremførbart underskudd	-1 763 399	-1 806 465	-43 066
Inngår ikke i beregningen av utsatt skatt	1 669 168	1 863 342	194 174
Grunnlag for utsatt skattefordel	0	1	1
Utsatt skattefordel (22 %)	0	0	0

PORTERSERVICE AS

SIDE 6



PORTERSERVICE AS

991 252 738

I henhold til God regnskapsskikk for små foretak balanseføres ikke utsatt skattefordel.

Note 4 Egenkapital

	Aksjekapital	Overkurs	Annen Innskutt egenkapital	Annen egenkapital	Sum egenkapital
Pr. 31.12.2022	30 000	0	0	-275 746	-245 746
Årets resultat				194 173	194 173
Pr 31.12.2023	30 000	0	0	-81 572	-51 572

Note 5 Aksjonærer

AKSJEKAPITALEN I PORTERSERVICE AS PR. 31.12 BESTÅR AV:

	Antall	Pålydende	Bokført
Ordinære aksjer	100	300,0	30 000
Sum	100		30 000

EIERSTRUKTUR

De største aksjonærene i % pr. 31.12 var:

	Ordinære	Eierandel	Stemmeandel
AAEN VIDAR	100	100,0	100,0

AKSJER EIET AV MEDLEMMER I STYRET OG DAGLIG LEDER:

Navn	Verv	Ordinære
AAEN VIDAR	styreleder/daglig leder	100
Totalt antall aksjer		100

Note 6 Fortsatt drift

Resultatet for 2023 viser et overskudd på kr. 194 173 etter skatt, mot kr. 875 929 i 2022. Soliditeten og likviditeten er fortsatt god og det er ikke noe som indikerer at driften ikke kan fortsette.innteksregimet for driften gir ikke rom for store overskudd. Omsetningen forventer vi vil gi positive, men relativt lite bidrag til resultatet i årene som kommer. Styret vurderer at forutsetningene for fortsatt drift er til stede og legger det til grunn for sin virksomhet.

PORTERSERVICE AS

SIDE 7