



ÅRSREGNSKAPET FOR REGNSKAPSÅRET 2024 - GENERELL INFORMASJON

Enheten

| | |
|----------------------|----------------------------------|
| Organisasjonsnummer: | 910 323 687 |
| Organisasjonsform: | Aksjeselskap |
| Foretaksnavn: | GOLTENS OSLO AS |
| Forretningsadresse: | Strømsveien 195-197 0668 OSLO |

Regnskapsår

| | |
|-------------------------|-------------------------|
| Årsregnskapets periode: | 01.01.2024 - 31.12.2024 |
|-------------------------|-------------------------|

Konsern

| | |
|---------------------------|----|
| Mørselskap i konsern: | Ja |
| Konsernregnskap lagt ved: | Ja |

Regnskapsregler

| | |
|--|------------------------------------|
| Regler for små foretak benyttet: | Nei |
| Benyttet ved utarbeidelsen av årsregnskapet til selskapet: | Regnskapslovens alminnelige regler |
| Benyttet ved utarbeidelsen av årsregnskapet til konsernet: | Regnskapslovens alminnelige regler |

Årsregnskapet fastsatt av kompetent organ

| | |
|--|---------------------|
| Bekreftet av representant for selskapet: | Tom Carsten Troberg |
| Dato for fastsettelse av årsregnskapet: | 06.11.2025 |

Grunnlag for avgivelse

| |
|--|
| År 2024: Årsregnskapet er elektronisk innlevert |
| År 2023: Tall er hentet fra elektronisk innlevert årsregnskap fra 2024 |

Det er ikke krav til at årsregnskapet m.v. som sendes til Regnskapsregisteret er undertegnet. Kontrollen på at dette er utført ligger hos revisor/enhetens øverste organ. Sikkerheten ivaretas ved at innsender har rolle/rettighet for innsending av årsregnskapet via Altinn, og ved at det bekreftes at årsregnskapet er fastsatt av kompetent organ.

Brønnøysundregistrene, 02.12.2025



Resultatregnskap

| Beløp i: NOK | Note | 2024 | 2023 |
|---|------|------------------|-------------------|
| RESULTATREGNSKAP | | | |
| Inntekter | | | |
| Revenue | | 2 700 600 | 402 060 |
| Sum inntekter | | 2 700 600 | 402 060 |
| Kostnader | | | |
| Employee benefits expense | | 1 192 333 | 1 060 277 |
| Other expenses | | 2 308 262 | 2 338 447 |
| Sum kostnader | | 3 500 595 | 3 398 724 |
| Driftsresultat | | -799 995 | -2 996 664 |
| Finansinntekter og finanskostnader | | | |
| Renteinntekt fra foretak i samme konsern | | 835 200 | 205 280 |
| Annen renteinntekt | | 1 750 | 8 171 |
| Other financial income | | -380 | 83 766 |
| Sum finansinntekter | | 836 570 | 297 217 |
| Netto finans | | 836 570 | 297 217 |
| Resultat før skattekostnad | | 36 575 | -2 699 447 |
| Årsresultat | | 36 575 | -2 699 447 |
| Årsresultat etter minoritetsinteresser | | 36 576 | -2 699 445 |
| Overføringer og disponeringer | | | |
| Other equity | | 36 576 | |
| Transferred from other equity | | | -2 699 445 |
| Sum overføringer og disponeringer | | 36 576 | -2 699 445 |



Balanse

| Beløp i: NOK | Note | 2024 | 2023 |
|---|------|-------------------|-------------------|
| BALANSE - EIENDELER | | | |
| Anleggsmidler | | | |
| Immaterielle eiendeler | | | |
| Varige driftsmidler | | | |
| Buildings and land | | 60 000 | 60 000 |
| Sum varige driftsmidler | | 60 000 | 60 000 |
| Finansielle anleggsmidler | | | |
| Investering i datterselskap | | 6 058 150 | 6 058 150 |
| Investeringer i tilknyttet selskap | | 5 364 248 | 5 364 248 |
| Lån til tilknyttet selskap og felles kontrollert virksomhet | | 10 000 000 | 10 000 000 |
| Sum finansielle anleggsmidler | | 21 422 398 | 21 422 398 |
| Sum anleggsmidler | | 21 482 398 | 21 482 398 |
| Omløpsmidler | | | |
| Varer | | | |
| Fordringer | | | |
| Other short-term receivables | | 910 993 | 22 560 |
| Sum fordringer | | 910 993 | 22 560 |
| Bankinnskudd, kontanter og lignende | | | |
| Cash and cash equivalents | | 1 490 280 | 3 102 331 |
| Sum bankinnskudd, kontanter og lignende | | 1 490 280 | 3 102 331 |
| Sum omløpsmidler | | 2 401 273 | 3 124 891 |
| SUM EIENDELER | | 23 883 671 | 24 607 289 |

BALANSE - EGENKAPITAL OG GJELD

Egenkapital

Innskutt egenkapital



Balanse

| Beløp i: NOK | Note | 2024 | 2023 |
|--|-------------|-------------------|-------------------|
| Share capital | | 5 000 250 | 5 000 250 |
| Overkurs | | 1 049 750 | 1 049 750 |
| Sum innskutt egenkapital | | 6 050 000 | 6 050 000 |
| Opptjent egenkapital | | | |
| Other equity | | 16 705 422 | 16 668 846 |
| Sum opptjent egenkapital | | 16 705 422 | 16 668 846 |
| Sum egenkapital | | 22 755 422 | 22 718 846 |
| Gjeld | | | |
| Langsiktig gjeld | | | |
| Pensjonsforpliktelser | | 519 947 | 564 973 |
| Sum avsetninger for forpliktelser | | 519 947 | 564 973 |
| Annen langsiktig gjeld | | | |
| Sum langsiktig gjeld | | 519 947 | 564 973 |
| Kortsiktig gjeld | | | |
| Leverandørgjeld | | 76 253 | 84 527 |
| Public duties payable | | 71 266 | 92 916 |
| Other current liabilities | | 460 783 | 1 146 028 |
| Sum kortsiktig gjeld | | 608 302 | 1 323 471 |
| Sum gjeld | | 1 128 249 | 1 888 444 |
| SUM EGENKAPITAL OG GJELD | | 23 883 671 | 24 607 290 |



Konsernets resultatregnskap

| Beløp i: NOK | Note | 2024 | 2023 |
|--|------|--------------------|--------------------|
| RESULTATREGNSKAP | | | |
| Inntekter | | | |
| Salgsinntekt | | 823 679 000 | 766 384 000 |
| Annen driftsinntekt | | 27 198 000 | 13 041 000 |
| Sum inntekter | | 850 877 000 | 779 425 000 |
| Kostnader | | | |
| Varekostnad | 2 | 397 294 000 | 353 530 000 |
| Lønnskostnad | 3 | 247 821 000 | 237 805 000 |
| Avskrivning på varige driftsmidler og immaterielle eiendeler | 4 | 12 489 000 | 11 401 000 |
| Annen driftskostnad | 3 | 120 015 000 | 98 042 000 |
| Sum kostnader | | 777 619 000 | 700 778 000 |
| Driftsresultat | | 73 258 000 | 78 647 000 |
| Finansinntekter og finanskostnader | | | |
| Inntekt på investering i datterselskap og tilknyttet selskap | 5 | -5 229 000 | 15 903 000 |
| Annen finansinntekt | | 2 000 | 92 000 |
| Sum finansinntekter | | -5 227 000 | 15 995 000 |
| Annen finanskostnad | | 1 914 000 | 3 675 000 |
| Sum finanskostnader | | 1 914 000 | 3 675 000 |
| Netto finans | | -7 141 000 | 12 320 000 |
| Resultat før skattekostnad | | 66 117 000 | 90 967 000 |
| Skattekostnad | 6 | 14 210 000 | 19 823 000 |
| Årsresultat | | 51 907 000 | 71 144 000 |
| Minoritetsinteresser | 7 | 19 900 000 | 21 249 000 |
| Årsresultat etter minoritetsinteresser | 7 | 32 007 000 | 49 895 000 |
| Overføringer og disponeringer | | | |
| Overføringer til/fra annen egenkapital | | 51 907 000 | 71 144 000 |
| Sum overføringer og disponeringer | | 51 907 000 | 71 144 000 |



Konsernets resultatregnskap

| Beløp i: NOK | Note | 2024 | 2023 |
|---------------------|-------------|-------------|-------------|
|---------------------|-------------|-------------|-------------|



Konsernets balanse

| Beløp i: NOK | Note | 2024 | 2023 |
|---|------|--------------------|--------------------|
| BALANSE - EIENDELER | | | |
| Anleggsmidler | | | |
| Immaterielle eiendeler | | | |
| Goodwill | | 1 996 000 | 1 973 000 |
| Sum immaterielle eiendeler | | 1 996 000 | 1 973 000 |
| Varige driftsmidler | | | |
| Tomter, bygninger og annen fast eiendom | 4,10 | 72 681 000 | 68 995 000 |
| Maskiner og anlegg | 4,10 | 17 569 000 | 14 024 000 |
| Driftsløsøre, inventar, verktøy, kontormaskiner og lignende | 4,10 | 28 062 000 | 18 526 000 |
| Sum varige driftsmidler | | 118 312 000 | 101 545 000 |
| Finansielle anleggsmidler | | | |
| Investering i datterselskap | 5 | | |
| Investeringer i tilknyttet selskap | 5 | 64 636 000 | 63 213 000 |
| Lån til tilknyttet selskap og felles kontrollert virksomhet | 8,12 | 200 645 000 | 158 776 000 |
| Andre fordringer | | 343 000 | 1 000 |
| Sum finansielle anleggsmidler | | 265 624 000 | 221 990 000 |
| Sum anleggsmidler | | 385 932 000 | 325 508 000 |
| Omløpsmidler | | | |
| Varer | | | |
| Varer | 2,10 | 31 057 000 | 36 919 000 |
| Sum varer | | 31 057 000 | 36 919 000 |
| Fordringer | | | |
| Kundefordringer | 8,10 | 183 924 000 | 181 834 000 |
| Andre fordringer | 8,10 | 16 474 000 | 15 310 000 |
| Sum fordringer | | 200 398 000 | 197 144 000 |
| Bankinnskudd, kontanter og lignende | | | |
| Bankinnskudd, kontanter og lignende | 9 | 195 386 000 | 178 067 000 |
| Sum bankinnskudd, kontanter og lignende | | 195 386 000 | 178 067 000 |
| Sum omløpsmidler | | 426 841 000 | 412 130 000 |



Konsernets balanse

| Beløp i: NOK | Note | 2024 | 2023 |
|--|-------|--------------------|--------------------|
| SUM EIENDELER | | 812 773 000 | 737 638 000 |
| BALANSE - EGENKAPITAL OG GJELD | | | |
| Egenkapital | | | |
| Innskutt egenkapital | | | |
| Selskapskapital | 7 | 5 000 000 | 5 000 000 |
| Overkurs | 7 | 1 050 000 | 1 050 000 |
| Sum innskutt egenkapital | | 6 050 000 | 6 050 000 |
| Opptjent egenkapital | | | |
| Effekt kursforskjeller på valuta | 7 | 3 813 000 | -5 296 000 |
| Annen egenkapital | 7 | 350 127 000 | 326 857 000 |
| Minoritetsinteresser | | 195 353 000 | 161 680 000 |
| Sum opptjent egenkapital | | 549 293 000 | 483 241 000 |
| Sum egenkapital | | 555 343 000 | 489 291 000 |
| Gjeld | | | |
| Langsiktig gjeld | | | |
| Pensjonsforpliktelser | 3 | 2 477 000 | 2 329 000 |
| Utsatt skatt | 6 | 8 848 000 | 9 634 000 |
| Andre avsetninger for forpliktelser | | 7 095 000 | 6 831 000 |
| Sum avsetninger for forpliktelser | | 18 420 000 | 18 794 000 |
| Annen langsiktig gjeld | | | |
| Gjeld til kredittinstitusjoner | 10,12 | 6 537 000 | 6 623 000 |
| Øvrig langsiktig gjeld | | | 2 000 |
| Sum annen langsiktig gjeld | | 6 537 000 | 6 625 000 |
| Sum langsiktig gjeld | | 24 957 000 | 25 419 000 |
| Kortsiktig gjeld | | | |
| Gjeld til kredittinstitusjoner | 9,10 | 1 387 000 | 1 564 000 |
| Leverandørgjeld | 8 | 101 763 000 | 99 168 000 |
| Betalbar skatt | 6 | 16 447 000 | 9 976 000 |
| Skyldige offentlige avgifter | | 6 999 000 | 4 090 000 |



Konsernets balanse

| Beløp i: NOK | Note | 2024 | 2023 |
|---------------------------------|-------------|--------------------|--------------------|
| Annen kortsiktig gjeld | | 105 877 000 | 108 130 000 |
| Sum kortsiktig gjeld | | 232 473 000 | 222 928 000 |
| Sum gjeld | | 257 430 000 | 248 347 000 |
| SUM EGENKAPITAL OG GJELD | | 812 773 000 | 737 638 000 |



Brønnøysundregistrene

ÅRSREGNSKAP FOR REGNSKAPSÅRET 2024 - GENERELL INFORMASJON

Journalnummer: 2025 763532

Enheten

Organisasjonsnummer: 910 323 687
Organisasjonsform: Aksjeselskap
Foretaksnavn: GOLTENS OSLO AS
Forretningsadresse: Strømsveien 195-197
0668 OSLO

Regnskapsår

Årsregnskapets periode: 01.01.2024 - 31.12.2024

Konsern

Morselskap i konsern: Ja
Konsernregnskap lagt ved: Ja

Regnskapsregler

Regler for små foretak benyttet: Nei
Benyttet ved utarbeidelsen av
årsregnskapet til selskapet: Regnskapslovens alminnelige regler
Benyttet ved utarbeidelsen av
årsregnskapet til konsernet: Regnskapslovens alminnelige regler

Årsregnskapet fastsatt av kompetent organ

Bekreftet av representant for selskapet: Tom Carsten Troberg
Dato for fastsettelse av årsregnskapet: 06.11.2025

Revisjon

Ekstern autorisert regnskapsfører har i løpet av regnskapsåret bistått ved den løpende regnskapsføringen eller utført andre tjenester for selskapet enn å utarbeide årsregnskapet: Ja

Grunnlag for avgivelse

År 2024: Årsregnskap er elektronisk innlevert.
År 2023: Tall er hentet fra elektronisk innlevert årsregnskap fra 2024.

Det er ikke krav til at årsregnskapet m.v. som sendes til Regnskapsregisteret er undertegnet. Kontrollen på at dette er utført ligger hos revisor/enhetens øverste organ. Sikkerheten ivaretas ved at innsender har rolle/rettighet for innsending av årsregnskapet via Altinn, og ved at det bekreftes at årsregnskapet er fastsatt av kompetent organ.

Brønnøysundregistrene, 01.12.2025

Brønnøysundregistrene
Postadresse: Postboks 900, 8910 Brønnøysund
Telefon: 75 00 75 00
E-post: firmapost@brreg.no Internett: www.brreg.no
Organisasjonsnummer: 974 760 673



Organisasjonsnr: 910 323 687
GOLTENS OSLO AS

RESULTATREGNSKAP

| Beløp i: NOK | Note | 2024 | 2023 |
|---|-------------|------------------|-------------------|
| RESULTATREGNSKAP | | | |
| Inntekter | | | |
| Revenue | | 2 700 600 | 402 060 |
| Sum inntekter | | 2 700 600 | 402 060 |
| Kostnader | | | |
| Employee benefits expense | | 1 192 333 | 1 060 277 |
| Other expenses | | 2 308 262 | 2 338 447 |
| Sum kostnader | | 3 500 595 | 3 398 724 |
| Driftsresultat | | -799 995 | -2 996 664 |
| Finansinntekter og finanskostnader | | | |
| Renteinntekt fra foretak i samme konsern | | 835 200 | 205 280 |
| Annen renteinntekt | | 1 750 | 8 171 |
| Other financial income | | -380 | 83 766 |
| Sum finansinntekter | | 836 570 | 297 217 |
| Netto finans | | 836 570 | 297 217 |
| Resultat før skattekostnad | | 36 575 | -2 699 447 |
| Årsresultat | | 36 575 | -2 699 447 |
| Årsresultat etter minoritetsinteresser | | 36 576 | -2 699 445 |
| Overføringer og disponeringer | | | |
| Other equity | | 36 576 | |
| Transferred from other equity | | | -2 699 445 |
| Sum overføringer og disponeringer | | 36 576 | -2 699 445 |



Organisasjonsnr: 910 323 687
GOLTENS OSLO AS

BALANSE

Beløp i: NOK Note 2024 2023

BALANSE - EIENDELER

Anleggsmidler

Immaterielle eiendeler

Varige driftsmidler

| | | |
|-------------------------|--------|--------|
| Buildings and land | 60 000 | 60 000 |
| Sum varige driftsmidler | 60 000 | 60 000 |

Finansielle anleggsmidler

| | | |
|---|------------|------------|
| Investering i datterselskap | 6 058 150 | 6 058 150 |
| Investeringer i tilknyttet selskap | 5 364 248 | 5 364 248 |
| Lån til tilknyttet selskap og felles kontrollert virksomhet | 10 000 000 | 10 000 000 |
| Sum finansielle anleggsmidler | 21 422 398 | 21 422 398 |

Sum anleggsmidler

| | |
|------------|------------|
| 21 482 398 | 21 482 398 |
|------------|------------|

Omløpsmidler

Varer

Fordringer

| | | |
|------------------------------|---------|--------|
| Other short-term receivables | 910 993 | 22 560 |
| Sum fordringer | 910 993 | 22 560 |

Bankinnskudd, kontanter og lignende

| | | |
|---|-----------|-----------|
| Cash and cash equivalents | 1 490 280 | 3 102 331 |
| Sum bankinnskudd, kontanter og lignende | 1 490 280 | 3 102 331 |

Sum omløpsmidler

| | |
|-----------|-----------|
| 2 401 273 | 3 124 891 |
|-----------|-----------|

SUM EIENDELER

| | |
|------------|------------|
| 23 883 671 | 24 607 289 |
|------------|------------|

BALANSE - EGENKAPITAL OG GJELD

Egenkapital

Innskutt egenkapital

| | | |
|--------------------------|-----------|-----------|
| Share capital | 5 000 250 | 5 000 250 |
| Overkurs | 1 049 750 | 1 049 750 |
| Sum innskutt egenkapital | 6 050 000 | 6 050 000 |

Opptjent egenkapital



| | | |
|--|-------------------|-------------------|
| Other equity | 16 705 422 | 16 668 846 |
| Sum opptjent egenkapital | 16 705 422 | 16 668 846 |
| Sum egenkapital | 22 755 422 | 22 718 846 |
| Gjeld | | |
| Langsiktig gjeld | | |
| Pensjonsforpliktelser | 519 947 | 564 973 |
| Sum avsetninger for forpliktelser | 519 947 | 564 973 |
| Annen langsiktig gjeld | | |
| Sum langsiktig gjeld | 519 947 | 564 973 |
| Kortsiktig gjeld | | |
| Leverandørgjeld | 76 253 | 84 527 |
| Public duties payable | 71 266 | 92 916 |
| Other current liabilities | 460 783 | 1 146 028 |
| Sum kortsiktig gjeld | 608 302 | 1 323 471 |
| Sum gjeld | 1 128 249 | 1 888 444 |
| SUM EGENKAPITAL OG GJELD | 23 883 671 | 24 607 290 |



Organisasjonsnr: 910 323 687
GOLTENS OSLO AS

KONSERNRESULTATREGNSKAP

| Beløp i: NOK | Note | 2024 | 2023 |
|--|------|--------------------|--------------------|
| RESULTATREGNSKAP | | | |
| Inntekter | | | |
| Salgsinntekt | | 823 679 000 | 766 384 000 |
| Annen driftsinntekt | | 27 198 000 | 13 041 000 |
| Sum inntekter | | 850 877 000 | 779 425 000 |
| Kostnader | | | |
| Varekostnad | 2 | 397 294 000 | 353 530 000 |
| Lønnskostnad | 3 | 247 821 000 | 237 805 000 |
| Avskrivning på varige driftsmidler og immaterielle eiendeler | 4 | 12 489 000 | 11 401 000 |
| Annen driftskostnad | 3 | 120 015 000 | 98 042 000 |
| Sum kostnader | | 777 619 000 | 700 778 000 |
| Driftsresultat | | 73 258 000 | 78 647 000 |
| Finansinntekter og finanskostnader | | | |
| Inntekt på investering i datterselskap og tilknyttet selskap | 5 | -5 229 000 | 15 903 000 |
| Annen finansinntekt | | 2 000 | 92 000 |
| Sum finansinntekter | | -5 227 000 | 15 995 000 |
| Annen finanskostnad | | 1 914 000 | 3 675 000 |
| Sum finanskostnader | | 1 914 000 | 3 675 000 |
| Netto finans | | -7 141 000 | 12 320 000 |
| Resultat før skattekostnad | | 66 117 000 | 90 967 000 |
| Skattekostnad | 6 | 14 210 000 | 19 823 000 |
| Årsresultat | | 51 907 000 | 71 144 000 |
| Minoritetsinteresser | 7 | 19 900 000 | 21 249 000 |
| Årsresultat etter minoritetsinteresser | 7 | 32 007 000 | 49 895 000 |
| Overføringer og disponeringer | | | |
| Overføringer til/fra annen egenkapital | | 51 907 000 | 71 144 000 |
| Sum overføringer og disponeringer | | 51 907 000 | 71 144 000 |



Organisasjonsnr: 910 323 687
GOLTENS OSLO AS

KONSERNBALANSE

| Beløp i: NOK | Note | 2024 | 2023 |
|---|------|--------------------|--------------------|
| BALANSE - EIENDELER | | | |
| Anleggsmidler | | | |
| Immaterielle eiendeler | | | |
| Goodwill | | 1 996 000 | 1 973 000 |
| Sum immaterielle eiendeler | | 1 996 000 | 1 973 000 |
| Varige driftsmidler | | | |
| Tomter, bygninger og annen fast eiendom | 4,10 | 72 681 000 | 68 995 000 |
| Maskiner og anlegg | 4,10 | 17 569 000 | 14 024 000 |
| Driftsløsøre, inventar, verktøy, kontormaskiner og lignende | 4,10 | 28 062 000 | 18 526 000 |
| Sum varige driftsmidler | | 118 312 000 | 101 545 000 |
| Finansielle anleggsmidler | | | |
| Investering i datterselskap | 5 | 64 636 000 | 63 213 000 |
| Investeringer i tilknyttet selskap | 5 | | |
| Lån til tilknyttet selskap og felles kontrollert virksomhet | 8,12 | 200 645 000 | 158 776 000 |
| Andre fordringer | | 343 000 | 1 000 |
| Sum finansielle anleggsmidler | | 265 624 000 | 221 990 000 |
| Sum anleggsmidler | | 385 932 000 | 325 508 000 |
| Omløpsmidler | | | |
| Varer | | | |
| Varer | 2,10 | 31 057 000 | 36 919 000 |
| Sum varer | | 31 057 000 | 36 919 000 |
| Fordringer | | | |
| Kundefordringer | 8,10 | 183 924 000 | 181 834 000 |
| Andre fordringer | 8,10 | 16 474 000 | 15 310 000 |
| Sum fordringer | | 200 398 000 | 197 144 000 |
| Bankinnskudd, kontanter og lignende | | | |
| Bankinnskudd, kontanter og lignende | 9 | 195 386 000 | 178 067 000 |
| Sum bankinnskudd, kontanter og lignende | | 195 386 000 | 178 067 000 |
| Sum omløpsmidler | | 426 841 000 | 412 130 000 |
| SUM EIENDELER | | 812 773 000 | 737 638 000 |



BALANSE - EGENKAPITAL OG GJELD

Egenkapital

Innskutt egenkapital

| | | | |
|---------------------------------|---|------------------|------------------|
| Selskapskapital | 7 | 5 000 000 | 5 000 000 |
| Overkurs | 7 | 1 050 000 | 1 050 000 |
| Sum innskutt egenkapital | | 6 050 000 | 6 050 000 |

Opptjent egenkapital

| | | | |
|----------------------------------|---|--------------------|--------------------|
| Effekt kursforskjeller på valuta | 7 | 3 813 000 | -5 296 000 |
| Annen egenkapital | 7 | 350 127 000 | 326 857 000 |
| Minoritetsinteresser | | 195 353 000 | 161 680 000 |
| Sum opptjent egenkapital | | 549 293 000 | 483 241 000 |

| | | | |
|------------------------|--|--------------------|--------------------|
| Sum egenkapital | | 555 343 000 | 489 291 000 |
|------------------------|--|--------------------|--------------------|

Gjeld

Langsiktig gjeld

| | | | |
|--|---|-------------------|-------------------|
| Pensjonsforpliktelser | 3 | 2 477 000 | 2 329 000 |
| Utsatt skatt | 6 | 8 848 000 | 9 634 000 |
| Andre avsetninger for forpliktelser | | 7 095 000 | 6 831 000 |
| Sum avsetninger for forpliktelser | | 18 420 000 | 18 794 000 |

Annen langsiktig gjeld

| | | | |
|-----------------------------------|-------|------------------|------------------|
| Gjeld til kredittinstitusjoner | 10,12 | 6 537 000 | 6 623 000 |
| Øvrig langsiktig gjeld | | | 2 000 |
| Sum annen langsiktig gjeld | | 6 537 000 | 6 625 000 |

| | | | |
|-----------------------------|--|-------------------|-------------------|
| Sum langsiktig gjeld | | 24 957 000 | 25 419 000 |
|-----------------------------|--|-------------------|-------------------|

Kortsiktig gjeld

| | | | |
|--------------------------------|------|--------------------|--------------------|
| Gjeld til kredittinstitusjoner | 9,10 | 1 387 000 | 1 564 000 |
| Leverandørgjeld | 8 | 101 763 000 | 99 168 000 |
| Betalbar skatt | 6 | 16 447 000 | 9 976 000 |
| Skyldige offentlige avgifter | | 6 999 000 | 4 090 000 |
| Annen kortsiktig gjeld | | 105 877 000 | 108 130 000 |
| Sum kortsiktig gjeld | | 232 473 000 | 222 928 000 |

| | | | |
|------------------|--|--------------------|--------------------|
| Sum gjeld | | 257 430 000 | 248 347 000 |
|------------------|--|--------------------|--------------------|

| | | | |
|---------------------------------|--|--------------------|--------------------|
| SUM EGENKAPITAL OG GJELD | | 812 773 000 | 737 638 000 |
|---------------------------------|--|--------------------|--------------------|



Organisasjonsnr: 910 323 687
GOLTENS OSLO AS

NOTEOPPLYSNINGER - SELSKAP - alle poster oppgitt i hele tall

Note
3

Antall årsverk i regnskapsåret
1.25

Sum Beløp

Balanseført verdi 31.12. Varige driftsmidler Immaterielle eiend.

Konsernregnskap

Morselskapet sitt navn

Forretningskontor for morselskapet

Begrunnelse for at datterselskap er utelatt fra konsolideringen

Samlet beløp - tilknyttet selskap Årets Fjorårets

Samlet beløp - foretak i samme konsern Årets Fjorårets

Samlet beløp - foretak i samme konsern Årets Fjorårets

Samlet beløp - felles kontrollert virksomhet Årets Fjorårets

Pantstillelse Beløp

Beholdning av egne aksjer Antall Pålydende Andel av aksjek.



Organisasjonsnr: 910 323 687
GOLTENS OSLO AS

NOTEOPPLYSNINGER - KONSERN

- alle poster oppgitt i hele tall



Goltens Oslo AS

Års- og konsernregnskap for 2024



Goltens Oslo AS
Års- og konsernregnskap for 2024

Resultatregnskap

(alle tall i NOK 1.000)

| Mor | | Note | Konsern | |
|---------------|---------------|------|----------------|----------------|
| 01.01 - 31.12 | 01.01 - 31.12 | | 01.01 - 31.12 | 01.01 - 31.12 |
| 2024 | 2023 | 2024 | 2023 | |
| 2 700 | 402 | | 823 679 | 766 384 |
| 0 | 0 | | 27 198 | 13 041 |
| 2 700 | 402 | | 850 877 | 779 425 |
| 0 | 0 | 2 | 397 294 | 353 530 |
| 1 192 | 1 060 | 3 | 247 821 | 237 805 |
| 0 | 0 | 4 | 12 489 | 11 401 |
| 2 308 | 2 338 | 3 | 120 015 | 98 042 |
| -801 | -2 997 | | 73 258 | 78 647 |
| 835 | 205 | 5 | -5 229 | 15 903 |
| 2 | 93 | | 2 | 92 |
| 0 | 0 | | 0 | 0 |
| 1 | 0 | | -1 914 | -3 675 |
| 37 | -2 699 | | 66 117 | 90 967 |
| 0 | 0 | 6 | -14 210 | -19 823 |
| 37 | -2 699 | | 51 907 | 71 144 |
| 0 | 0 | | 0 | 0 |
| 0 | 0 | | 0 | 0 |
| 37 | -2 699 | | 51 907 | 71 144 |
| 37 | -2 699 | 7 | 0 | 0 |
| 0 | 0 | 7 | 0 | 0 |
| 0 | 0 | 7 | 32 007 | 49 895 |
| 0 | 0 | 7 | 19 900 | 21 249 |
| 37 | -2 699 | | 51 907 | 71 144 |



Goltens Oslo AS
Års- og konsernregnskap for 2024
Balanse

(alle tall i NOK 1.000)

| Mor | | Note | Konsern | |
|------------------------------------|------------|-------|------------|------------|
| 31.12.2024 | 31.12.2023 | | 31.12.2024 | 31.12.2023 |
| Egenkapital og gjeld | | | | |
| Egenkapital | | | | |
| Innskutt egenkapital | | | | |
| 5 000 | 5 000 | 7 | 5 000 | 5 000 |
| 1 050 | 1 050 | 7 | 1 050 | 1 050 |
| 6 050 | 6 050 | | 6 050 | 6 050 |
| Opptjent egenkapital | | | | |
| 16 705 | 16 669 | 7 | 0 | 0 |
| 0 | 0 | 7 | 3 813 | -5 296 |
| 0 | 0 | 7 | 350 127 | 326 857 |
| 0 | 0 | 7 | 195 353 | 161 680 |
| 16 705 | 16 669 | | 549 293 | 483 241 |
| 22 755 | 22 719 | | 555 343 | 489 291 |
| Gjeld | | | | |
| Avsetning for forpliktelser | | | | |
| 520 | 565 | 3 | 2 477 | 2 329 |
| 0 | 0 | 6 | 8 848 | 9 634 |
| 0 | 0 | | 7 095 | 6 831 |
| 520 | 565 | | 18 420 | 18 794 |
| Annen langsiktig gjeld | | | | |
| 0 | 0 | 10/12 | 6 537 | 6 623 |
| 0 | 0 | | 0 | 2 |
| 0 | 0 | | 6 537 | 6 623 |
| Kortsiktig gjeld | | | | |
| 0 | 0 | 9/10 | 1 387 | 1 564 |
| 76 | 85 | 8 | 101 763 | 99 168 |
| 0 | 0 | 6 | 16 447 | 9 976 |
| 72 | 93 | | 6 999 | 4 090 |
| 462 | 1 146 | | 105 877 | 108 130 |
| 609 | 1 333 | | 232 473 | 222 928 |
| 1 129 | 1 888 | | 257 430 | 248 347 |
| 23 884 | 24 607 | | 812 773 | 737 638 |

Oslo, den 6. november 2025

Tom Carsten Troberg
Styreleder

Maarten Leendert Tunis
Styremedlem

Sylvia Goltens Strand
Styremedlem

Carol Kasper
Styremedlem

**Goltens Oslo AS**
Års- og konsernregnskap for 2024**Kontantstrømoppstilling**

(alle tall i NOK 1.000)

| Mor | | Note | Konsern | | |
|---------------|---------------|------|----------------|----------------|---|
| 01.01 - 31.12 | 01.01 - 31.12 | | 2024 | 2023 | |
| 2024 | 2023 | | | | |
| | | | | | Kontantstrømmer fra operasjonelle aktiviteter |
| 37 | -2 699 | | 66 117 | 90 967 | Resultat før skattekostnad |
| 0 | 0 | | -9 976 | -12 639 | Periodens betalte skatt |
| 0 | 0 | | 5 229 | -15 903 | Resultat fra investering i tilknyttet selskap |
| 0 | 0 | | 0 | 0 | Gevinst/Tap ved salg av driftsmidler |
| 0 | 0 | | 12 488 | 11 401 | Ordinære avskrivninger |
| -8 | 317 | 11 | 6 367 | -37 959 | Endring i varel-, kundeford. og leverandørgjeld |
| -1 641 | 453 | | 20 892 | -10 005 | Endring i andre tidsavgrensningsposter |
| -1 612 | -1 929 | | 101 117 | 25 862 | Netto kontantstrøm fra operasjonelle aktiviteter |
| | | | | | Kontantstrømmer fra investeringsaktiviteter |
| 0 | 0 | | 1 836 | 23 561 | Innbetalinger ved salg av varige driftsmidler |
| 0 | 0 | | -31 091 | -12 424 | Utbetalinger ved kjøp av varige driftsmidler |
| 0 | 4 058 | | -43 293 | -5 550 | Netto ut-/innbetalinger ved lån til tilknyttet selskap |
| 0 | 4 058 | | -72 548 | 5 587 | Netto kontantstrøm fra investeringsaktiviteter |
| | | | | | Kontantstrømmer fra finansieringsaktiviteter |
| 0 | 0 | | -88 | -42 | Netto endring i langsiktig gjeld |
| 0 | 0 | | -177 | 35 | Netto endring i kortsiktig gjeld |
| 0 | 0 | | 0 | 0 | Netto endring i kassekredit |
| | | | -25 748 | 0 | Utbetaling av utbytte |
| 0 | 0 | | -26 013 | -7 | Netto kontantstrøm fra finansieringsaktiviteter |
| -1 612 | 2 129 | | 2 556 | 31 442 | Netto endring i kontanter og kontantekvivalenter |
| 3 102 | 973 | | 178 067 | 141 462 | Kontanter og kontantekvivalenter 01.01 |
| | | | 14 763 | 5 163 | Omregningsdifferanse kontanter |
| 1 490 | 3 102 | | 195 386 | 178 067 | Kontanter og kontantekvivalenter 31.12 |



Goltens Oslo AS Års- og konsernregnskap for 2024 Noter

Års- og konsernregnskapet for Goltens Oslo AS består av følgende deler:

- Resultatregnskap
- Balanse
- Kontantstrømoppstilling
- Noter

Års- og konsernregnskapet, som er utarbeidet av selskapets styre og ledelse, må leses i sammenheng med årsberetningen og revisjonsberetningen.

Note 1 Regnskapsprinsipper

Grunnleggende prinsipper - vurdering og klassifisering - Andre forhold

Års- og konsernregnskapet består av resultatregnskap, balanse, kontantstrømoppstilling og notepplysninger og er avlagt i samsvar med aksjelov, regnskapslov og god regnskapsklikk i Norge gjeldende pr. 31. desember 2024. Notene er en integrert del av årsregnskapet.

Års- og konsernregnskapet er basert på de grunnleggende prinsipper om historisk kost, sammenlignbarhet, fortsatt drift, kongruens og forsiktighet. Transaksjoner regnskapsføres til verdien av voderlaget på transaksjonstidspunktet. Inntekter resultatføres når de er opptjent og kostnader sammenstilles med opptjente inntekter. Regnskapsprinsippene utdypes nedenfor. Når faktiske tall ikke er tilgjengelige på tidspunkt for regnskapsavleggelsen, tilsi'er god regnskapsklikk at ledelsen beregner et best mulig estimat for bruk i resultatregnskap og balanse. Det kan fremkomme avvik mellom estimerte og faktiske tall.

Eiendeler/gjeld som knytter seg til varekretsløpet og poster som forfaller til betaling innen ett år etter balansedagen, er klassifisert som omløpsmidler/kortsiktig gjeld. Vurdering av omløpsmidler/kortsiktig gjeld skjer til laveste/høyeste verdi av anskaffelseskost og virkelig verdi. Virkelig verdi er definert som antatt fremtidig salgspris redusert med forventede salgskostnader. Andre eiendeler er klassifisert som anleggsmidler. Vurdering av anleggsmidler skjer til anskaffelseskost. Anleggsmidler som forringes avskrives. Dersom det finner sted en verdiendring som ikke er forbigående, foretas en nedskrivning av anleggsmidlet. Tilsvarende prinsipper legges normalt til grunn for gjeldsposter.

Det er i henhold til god regnskapsklikk noen unntak fra de generelle vurderingsreglene. Disse unntakene er kommentert i de respektive noter. Ved anvendelse av regnskapsprinsipper og presentasjon av transaksjoner og andre forhold, legges det vekt på økonomiske realiteter, ikke bare juridisk form. Betingede tap som er sannsynlige og kvantifiserbare, kostnadsføres.

Konsolideringsprinsipper

Konsoliderte selskap
Konsernet består av:

| Selskapsnavn | Eierandel | Regnskaps- valuta | Omvregningskurs (balanseposter) |
|--|------------------------|----------------------|------------------------------------|
| Goltens Oslo AS | morselskap | NOK | 1,00 |
| Goltens Rotterdam Holding BV (med døtre) | datterselskap – 100% | EUR | 11,795 |
| Goltens Singapore Pte Ltd (med døtre) | datterselskap – 57,14% | SGD | 8,3274 |

Konsernregnskapet omfatter de selskap hvor morselskapet og datterselskap direkte eller indirekte har bestemmende innflytelse. Konsernregnskapet viser selskapenes økonomiske stilling, resultat av årets virksomhet og kontantstrømmer som en samlet økonomisk enhet. Bestemmende innflytelse anses i utgangspunktet å foreligge når en direkte eller indirekte eier mer enn 50% av den stemmeberettigede kapital.

Eliminering av interne transaksjoner

Alle vesentlige transaksjoner og mellomværende mellom selskaper i konsernet er eliminert.



Goltens Oslo AS Års- og konsernregnskap for 2024 Noter

Eliminering av eierandeler i datterselskap

Eierandeler i datterselskaper er eliminert i konsernregnskapet etter kjøpsverdimetoden. Kjøpesummen for aksjer og andeler i datterselskap er eliminert mot egenkapitalen i datterselskapet på kjøps-/stiftelsestidspunktet.

Omregning av utenlandske datterselskap

Ved omregning av utenlandske selskapers årsregnskaper fra utenlandsk valuta til norske kroner, er balanseposter omregnet til dagskurs ved årsslutt og resultatposter omregnet til gjennomsnittskurs for regnskapsåret. Den differansen som oppstår ved at selskapets inngående egenkapital og årets resultat er omregnet til annen kurs enn utgående egenkapital, føres som korreksjon til konsernets egenkapital.

Minoritetsinteresse

Minoritetsinteressens andel av resultat etter skatt og egenkapital er vist som egne poster i resultatregnskapet og balansen.

Behandling av tilknyttede selskap

Konsernet har investeringer i tilknyttede selskap:

| Selskapsnavn | Eierandel | Regnskapsvaluta | Omregningskurs (balanseposter) |
|-------------------------------------|----------------------------|-----------------|--------------------------------|
| Goltens Red Sea Saudi Co. Ltd. | tilknyttet selskap – 50% | SAR | 3,0306 |
| Goltens Company Limited (med døtre) | tilknyttet selskap – 49,5% | USD | 11,3534 |

Med tilknyttede selskap menes selskap hvor investeringen er av langvarig og strategisk karakter og hvor konsernet kan utøve en vesentlig innflytelse. Tilknyttede selskap innarbeides etter egenkapitalmetoden i konsernregnskapet. Konsernets andel av resultatet i et tilknyttet selskap er basert på resultat etter skatt i det tilknyttede selskapet. I resultatregnskapet er andel av resultatet i tilknyttet selskap vist under finansposter. I balansen vises eierandeler i tilknyttede selskaper under anleggsmidler.

Regnskapsprinsipper for vesentlige regnskapsposter

Inntektsføringstidspunkt

Inntekt resultatføres når den er oppjent. Inntektsføring skjer følgelig normalt på leveringstidspunktet ved salg av varer og tjenester. For identifiserte tapsprosjekter, foretas det avsetning for hele det forventede tapet. Driftsinntektene er fratrukket merverdiavgift, rabatter, bonuser og fakturerte fraktkostnader.

Kostnadsføringstidspunkt / sammenstilling

Utgifter sammenstilles med kostnadsføres samtidig med de inntekter utgiftene kan henføres til. Utgifter som ikke kan henføres direkte til inntekter, kostnadsføres når de påløper.

Andre driftsinntekter (-kostnader)

Vesentlige inntekter og kostnader som ikke har sammenheng med den ordinære virksomheten, klassifiseres som andre driftsinntekter og -kostnader. Poster som er uvanlige, uregelmessige og vesentlige klassifiseres som ekstraordinære.

Varige driftsmidler

Varige driftsmidler føres i balansen til anskaffelseskost, fratrukket akkumulerte av- og nedskrivninger. Dersom den virkelige verdien av et driftsmiddel er lavere enn bokført verdi, og dette skyldes årsaker som ikke antas å være forbigående, skrives driftsmidlet ned til virkelig verdi. Utgifter forbundet med periodisk vedlikehold og reparasjoner på produksjonsutstyr, periodiseres. Utgifter forbundet med normalt vedlikehold og reparasjoner blir løpende kostnadsført. Utgifter ved større utskiftninger og fornyelser som øker driftsmidlenes levetid vesentlig, aktiveres. Driftsmidler som erstattes, kostnadsføres. Et driftsmiddel anses som varig dersom det har en økonomisk levetid på over 3 år, samt en kostpris på over kr. 15.000.

Avskrivninger

Ordinære avskrivninger er beregnet lineært over driftsmidlenes økonomiske levetid med utgangspunkt i historisk kostpris. Avskrivningene er klassifisert som ordinære driftskostnader.



Goltens Oslo AS
Års- og konsernregnskap for 2024
Noter

Behandling av datterselskap og tilknyttede selskap i mor

Selskapets investeringer i datterselskap og tilknyttede selskap vurderes samlet til det laveste av gjennomsnittlig anskaffelseskost og markedsverdi.

Varelager og varekostnad

Beholdninger av varer vurderes til det laveste av kostpris etter "først inn - først ut"-prinsippet og antatt salgspris. Kostpris for tilvirkede varer er direkte materialer, direkte lønn samt andel av indirekte tilvirkningskostnader, mens kostpris for innkjøpte varer er anskaffelseskost. Årets varekostnad består av kostpris solgte varer med tillegg av nedskrivning i samsvar med god regnskapsstellk pr. årsslutt.

Fordringer

Fordringer er oppført til pålydende med fradrag for forventede tap.

Pensjonsforpliktelse og pensjonskostnad

Selskapet har pensjonsordninger som gir de ansatte rett til avtalte fremtidige pensjonsytelser, kalt ytelsesplaner. Pensjonsforpliktelser beregnes etter lineær opptjening på basis av forutsetninger om antall opptjeningsår, diskonteringsrente, fremtidig avkastning på pensjonsmidler, fremtidig regulering av lønn, pensjoner og ytelser fra folketrygden og aktuariemessige forutsetninger om dødelighet, frivillig avgang, osv. Pensjonsmidlene vurderes til virkelig verdi. Netto pensjonsforpliktelse består av brutto pensjonsforpliktelse fratrukket virkelig verdi av pensjonsmidler. Netto pensjonsforpliktelser på underfinansierte ordninger er balanseført som langsiktig rentefri gjeld, mens netto pensjonsmidler på overfinansierte ordninger er balanseført som langsiktig rentefri fordring dersom det er sannsynlig at overfinansieringen kan utnyttes.

Endringer i forpliktelsen som skyldes endringer i pensjonsplanene, fordeles over antatt gjennomsnittlig gjenværende opptjeningstid eller 15 år. Endringer i forpliktelsen og pensjonsmidlene som skyldes endringer i og avvik mot beregningsforutsetningene (estimatendringer), fordeles over antatt gjennomsnittlig gjenværende opptjeningstid hvis avvikene overstiger 10% av brutto pensjonsforpliktelse/pensjonsmidlene.

Netto pensjonskostnad, som er brutto pensjonskostnad fratrukket estimert avkastning på pensjonsmidlene, korrigerer for fordelt virkning av endringer i estimater og pensjonsplaner, klassifiseres som ordinær driftskostnad, og er presentert sammen med lønn og andre ytelser.

Utsatt skatt og skattekostnad

Utsatt skatt beregnes på bakgrunn av midlertidige forskjeller mellom regnskapsmessige og skattemessige verdier ved utgangen av regnskapsåret. Ved beregningen benyttes nominell skattesats. Positive og negative forskjeller vurderes mot hverandre innenfor samme tidsintervall. Utsatt skattefordel oppstår dersom en har midlertidige forskjeller som gir opphav til skattemessige fradrag i fremtiden. Årets skattekostnad består av endringer i utsatt skatt og utsatt skattefordel, sammen med betalbar skatt for inntektsåret korrigerer for feil i tidligere års beregninger.

Kontantstrømoppstilling

Kontantstrømoppstillingen er utarbeidet etter den indirekte metoden. Kontanter og kontantekvivalenter omfatter kontanter, bankinnskudd og andre kortsiktige, likvide plasseringer som umiddelbart og med uvesentlig kursrisiko kan konverteres til kjente kontantbeløp og med forfallsdato kortere enn tre måneder fra anskaffelsesdato.



Goltens Oslo AS Års- og konsernregnskap for 2024 Noter

(alle tall i NOK 1.000)

Note 2 Varer

| | 31.12.2024 | Mor 31.12.2023 | Endring |
|-------------------------|------------|-------------------|----------|
| Råvarer | 0 | 0 | 0 |
| Varer under tilvirkning | 0 | 0 | 0 |
| Handelsvarer | 0 | 0 | 0 |
| Sum varer | 0 | 0 | 0 |

Varelageret er vurdert til det laveste av anskaffelseskost og virkelig verdi.

| | 31.12.2024 | Konsern 31.12.2023 | Endring |
|-------------------------|---------------|-----------------------|---------------|
| Råvarer | 0 | 1 244 | -1 244 |
| Varer under tilvirkning | 22 415 | 22 610 | -195 |
| Handelsvarer | 8 642 | 13 065 | -4 423 |
| Sum varer | 31 057 | 36 919 | -5 862 |

Varelageret er vurdert til det laveste av anskaffelseskost og virkelig verdi.

Note 3 Lønnskostnader / Antall ansatte / Godtgjørelser / Pensjoner mm

| Lønnskostnader mm. | Mor 01.01 -31.12 | | Konsern 01.01 -31.12 | |
|---------------------------------|---------------------|---------------|-------------------------|----------------|
| | 2024 | 2023 | 2024 | 2023 |
| Lønninger | 895 | 669 | 225 927 | 207 610 |
| Arbeidsgiveravgift | 135 | 119 | 14 739 | 22 393 |
| Pensjonskostnader | 149 | 252 | 7 141 | 7 582 |
| Andre ytelser | 13 | 20 | 13 | 20 |
| Lønnskostnader | 1 192 | 1 060 | 247 820 | 237 605 |
| Gjennomsnittlig antall årsverk | 1 | 1 | 543 | 520 |
| Godtgjørelser (i kroner) | Daglig leder | Styret | | |
| Lønn | 0 | 240 | | |
| Andre ytelser | 0 | 0 | | |

Revisor

Revisjonshonoraret for morselskapet 2024 utgjør TNOK 190 for revisjon og TNOK 179 for annen bistand.
Revisjonshonoraret for konsernet 2024 utgjør TNOK 2 063, og TNOK 2 125 for annen bistand.

Sammensettning av samlede pensjoner og pensjonsforpliktelser

Enkelte av selskapets gamle pensjonsordninger behandles som ytelsesplaner. Selskapet har pensjonsordninger som omfatter i alt 2 personer. Ordningene gir rett til definerte fremtidige ytelser. Disse er i hovedsak avhengig av antall opptjeningsår, lønnsnivå ved oppnådd pensjonsalder og størrelsen på ytelsene fra folketrygden.

Selskapet nåværende pensjonsordning er innskuddsbasert. Pensjonsordningen tilfredsstiller kravene i lov om obligatorisk tjenestepensjon.



Goltens Oslo AS
Års- og konsernregnskap for 2024
Noter

(alle tall i NOK 1,000)

| Pensjonskostnad | Mor | | Konsern | |
|---|---------------|------------|---------------|--------------|
| | 01.01 - 31.12 | | 01.01 - 31.12 | |
| | 2024 | 2023 | 2024 | 2023 |
| Nåverdi av årets pensjonsopptjening | 0 | 0 | 1 890 | 1 801 |
| Rentekostnad av pensjonsforpliktelsen | 14 | 14 | 545 | 494 |
| Avkastning på pensjonsmidler | 0 | 0 | -257 | 63 |
| Resultatført aktuarieit tap / (gevinst) | 36 | 47 | 36 | 47 |
| Resultatført engangsvirkninger | 0 | 0 | 0 | 0 |
| Resultatført planendringseffekt | 0 | 0 | 0 | 0 |
| Innskuddspensjon | 99 | 192 | 5 957 | 6 240 |
| Netto pensjonskostnad | 149 | 253 | 8 171 | 8 645 |

Avstemming av pensjonsordningenes finansierte status mot beløp i balansen:

| | Mor | | Konsern | |
|--|------------|------------|--------------|--------------|
| | Usikret | Usikret | Usikrede | Usikrede |
| | ordning | ordning | ordninger | ordninger |
| | 31.12.2024 | 31.12.2023 | 31.12.2024 | 31.12.2023 |
| Opplyente pensjonsforpliktelser | 456 | 523 | 2 413 | 2 259 |
| Beregnet effekt av fremtidig lønnsregulering | 0 | 0 | 0 | 0 |
| Beregnete pensjonsforpliktelser | 456 | 523 | 2 413 | 2 259 |
| Pensjonsmidler (til markedsverdi) | 0 | 0 | 0 | 0 |
| Periodisert arbeidsgiveravgift | 64 | 74 | 64 | 70 |
| Ikke resultatført virkning av estimatavvik | 0 | 0 | 0 | 0 |
| Netto pensjonsforpliktelser | 520 | 597 | 2 477 | 2 329 |

Økonomiske forutsetninger:

| | | |
|-------------------------------------|---------|---------|
| Diskonteringsrente | 3,90 % | 3,10 % |
| Forventet lønnsregulering | 4,00 % | 3,50 % |
| Forventet pensjonsøkning | 0,00 % | 0,00 % |
| Forventet Q-regulering | 3,75 % | 3,25 % |
| Forventet avkastning på fondsmidler | 0,00 % | 0,00 % |
| Arbeidsgiveravgiftsats | 14,10 % | 14,10 % |

Som aktuarmessige forutsetninger for demografiske faktorer og avgang er lagt til grunn vanlig benyttede forutsetninger innen forsikring.

Note 4 Varige driftsmidler

| | Goodwill, tomter, bygninger | Maskiner | Mor | |
|---|-----------------------------|----------|-----------------------------|------------|
| | | | Driftslesere, inventar o.l. | |
| | | | 2024 | 2023 |
| Anskaffelseskost 01.01 | 60 | 0 | 318 | 378 |
| Tilgang kjøpte driftsmidler | 0 | 0 | 0 | 0 |
| Avgang | 0 | 0 | 0 | 0 |
| Anskaffelseskost 31.12 | 60 | 0 | 318 | 378 |
| Akkumulerte avskrivninger 01.01 | 0 | 0 | 318 | 318 |
| Tilbakeføring avskr. solgte driftsmidl. | 0 | 0 | 0 | 0 |
| Akkumulerte avskrivninger 31.12 | 0 | 0 | 318 | 318 |
| Balansført verdi 31.12 | 60 | 0 | 0 | 60 |

Årets av- og nedskrivninger 0 0 0 0 0

Økonomisk levetid Inntil 5 år Inntil 5 år Inntil 5 år
 Avskrivningsplan Lineær Lineær Lineær



Goltens Oslo AS
Års- og konsernregnskap for 2024
Noter

(alle tall i NOK 1.000)

| | Konsern | | | | 2024 Sum | 2023 Sum |
|--|----------------------|----------------|--------------------------------|----------------|----------------|-------------|
| | Tomter, bygninger | Maskiner | Driftsløsere, inventar o.l. | | | |
| Anskaffelseskost 01.01 | 140 091 | 128 647 | 106 753 | 375 491 | 364 797 | |
| Tilgang kjøpte driftsmidler | 2 395 | 5 730 | 14 552 | 22 677 | 9 222 | |
| Avgang | 0 | -3 945 | -4 293 | -8 238 | -395 | |
| Omregningsdifferanser | -599 | -183 | -327 | -1 109 | 732 | |
| Anskaffelseskost 31.12 | 141 887 | 130 249 | 116 686 | 388 821 | 374 336 | |
| Akkumulerte avskrivninger 01.01 | 71 095 | 114 625 | 88 226 | 273 946 | 262 228 | |
| Tilbakeføring avskr. Utrang, driftsmidl. | 0 | -3 942 | -4 212 | -8 154 | -63 | |
| Reversert tidl. nedskrivning | 0 | 0 | 0 | 0 | 0 | |
| Akkumulerte avskrivninger 31.12 | 69 206 | 112 681 | 88 624 | 270 511 | 272 811 | |
| Omregningsdifferanser | -4 260 | -1 215 | -1 645 | -7 120 | -756 | |
| Balansført verdi 31.12 | 72 681 | 17 568 | 28 062 | 119 312 | 101 545 | |
| Årets avskrivninger | 2 370 | 3 214 | 6 905 | 12 489 | 11 401 | |
| Økonomisk levetid | Inntil 99 år | Inntil 5 år | Inntil 5 år | | | |
| Avskrivningsplan | Lineær | Lineær | Lineær | | | |
| Balansført verdi av leieavtaler | 0 | 0 | 0 | | | |
| Årlig leie driftsmidler ikke balansført | 842 | 0 | 4 544 | | | |

Note 5 Aksjer i datterselskap og tilknyttet selskap

Mor:

Selskap:

Formelle opplysninger

| | Goltens UK Ltd. | Goltens Rotterdam Holding B.V. | Goltens Singapore Pte. Ltd. |
|-----------------------------------|--------------------|--------------------------------------|-----------------------------------|
| Balansført verdi | 1 | 1 539 | 4 518 |
| Forretningskontor | Storbritannia | Nederland | Singapore |
| Eierandel | 100,00 % | 100,00 % | 28,57 % |
| Stemmeandel | 100,00 % | 100,00 % | 28,57 % |
| Resultat ifølge siste årsregnskap | 606 | 9 750 | 33 336 |

Goltens Singapore Pte Ltd er også eid av Goltens Rotterdam Holding B.V med 28,37%.

Selskap:

Formelle opplysninger:

| | Goltens Red Sea | Goltens Company Limited |
|-----------------------------------|--------------------|-------------------------------|
| Balansført verdi | 2 888 | 2 477 |
| Forretningskontor | Saudi Arabia | Jersey |
| Eierandel | 50,00 % | 24,75 % |
| Stemmeandel | 50,00 % | 24,75 % |
| Resultat ifølge siste årsregnskap | 4 177 | -15 761 |

Konsern:

Selskap:

Formelle opplysninger:

| | Goltens Red Sea | Goltens Company Limited |
|-------------------|--------------------|-------------------------------|
| Forretningskontor | Saudi Arabia | Jersey |
| Eierandel | 50,00 % | 49,50 % |
| Stemmeandel | 50,00 % | 49,50 % |

Opplysninger relatert til årets tall

| | 2024 | 2023 |
|--------------------------------|---------------|---------------|
| Inngående balanse 01.01. | 9 442 | 30 204 |
| +/- Andel årets resultat | 2 088 | -8 153 |
| +/- Omregningsdifferanser | 1 201 | 5 366 |
| Utgående balanse 31.12. | 12 731 | 47 417 |



Goltens Oslo AS
Års- og konsernregnskap for 2024
Noter

(alle tall i NOK L.000)

| | Konsern 01.01 - 31.12 | |
|--|--------------------------|---------------|
| | 2024 | 2023 |
| Utsatt skatt berøgnat med skattesats i det enkelte skatteregime | | |
| Utsatt skatteforpliktelse | 9 848 | 9 634 |
| Utsatt skattefordel | 0 | 0 |
| Netto utsatt skattefordel / utsatt skatt i balansen 31.12 | 9 848 | 9 634 |
| Skatteløstnad | | |
| Betalbar skatt | 14 996 | 15 514 |
| For lite avsatt skatt tidligere år | 0 | -253 |
| Endring utsatt skatt | -786 | 4 562 |
| Skatteløstnad | 14 210 | 19 823 |
| Betalbar skatt i balansen | 16 447 | 9 976 |

Note 7 Egenkapital og aksjonærinformasjon

| Egenkapital mor | Aksjekapital | Overkurs- fond | Annén egenkapital | Sum |
|--------------------------------|--------------|-------------------|----------------------|---------------|
| | | | | |
| Egenkapital 31.12.2023 | 5 000 | 1 050 | 16 668 | 22 718 |
| Årets endring i egenkapital: | | | | |
| Differanse før mot egenkapital | | | 37 | 37 |
| Årsresultat | | | | |
| Egenkapital 31.12.2024 | 5 000 | 1 050 | 16 705 | 22 755 |

Aksjekapital og aksjonærinformasjon mor:

Selskapets aksjekapital består av 20 001 aksjer pålydende kr. 250, totalt kr. 5 000 250.

Eierstruktur mor:

| | Land | Aksjer | Eierandel | Stemmeandel |
|-----------------------------|--------|---------------|-----------------|-----------------|
| Goltens Company Ltd | Jersey | 6 165 | 30,82 % | 30,82 % |
| Goltens New York Corp. | USA | 5 621 | 28,10 % | 28,10 % |
| Strand Family Holdings LLC | USA | 2 739 | 13,69 % | 13,69 % |
| Bayley Family Holdings LLC | USA | 2 738 | 13,69 % | 13,69 % |
| Kasper Family Holdings LLC | USA | 2 738 | 13,69 % | 13,69 % |
| Totalt antall aksjer | | 20 001 | 100,00 % | 100,00 % |



Goltens Oslo AS
Års- og konsernregnskap for 2024
Noter

(alle tall i NOK 1.000)

| | 31.12.2024 | | 31.12.2023 | | | |
|--------------------------------------|---------------------|----------------------|-------------------------|------------------------------|-------------------------------|----------------|
| Fri egenkapital mor | | | | | | |
| Selskapets frie egenkapital er: | | | | | | |
| Overkurs | | 1 050 | | 1 050 | | |
| Annen egenkapital | | 16 705 | | 16 679 | | |
| = Selskapets frie egenkapital | | 17 755 | | 17 729 | | |
| Egenkapital konsern | | | | | | |
| Egenkapital | Aksjekapital | Overkurs-fond | Fond i konsernet | Minoritets-interesser | Omregnings-differanser | Sum |
| Egenkapital 31.12.2023 | 5 000 | 1 050 | 326 857 | 161 680 | -5 296 | 489 291 |
| Årets endring i egenkapital: | | | | | | |
| Årsresultat | | | 32 007 | 19 900 | | 51 907 |
| Omregningsdifferanser | | | 13 335 | -8 299 | 9 109 | 14 145 |
| Egenkapital 31.12.2024 | 5 000 | 1 050 | 372 199 | 173 281 | 3 813 | 556 343 |

Note 8 Mellomværende med selskap i samme konsern m.v.

| | Kundefordringer | | Leverandørgjeld | |
|-----------------------------------|-----------------|--------------|-----------------|---------------|
| | 31.12.2024 | 31.12.2023 | 31.12.2024 | 31.12.2023 |
| Mor | | | | |
| Foretak i samme konsern | 0 | 0 | 0 | 0 |
| Tilknyttet selskap | 0 | 0 | 0 | 0 |
| Sum | 0 | 0 | 0 | 0 |
| Lån til tilknyttet selskap | | | | |
| | | | 31.12.2024 | 31.12.2023 |
| Foretak i samme konsern | | | 0 | 0 |
| Tilknyttet selskap | | | 10 000 | 10 000 |
| Sum | | | 10 000 | 10 000 |
| Konsern | | | | |
| | Kundefordringer | | Leverandørgjeld | |
| | 31.12.2024 | 31.12.2023 | 31.12.2024 | 31.12.2023 |
| Tilknyttet selskap | 5 706 | 6 434 | 5 887 | 7 410 |
| Sum | 5 706 | 6 434 | 5 887 | 7 410 |
| Lån til tilknyttet selskap | | | | |
| | 31.12.2024 | | 31.12.2023 | |
| Tilknyttet selskap | 200 645 | | 145 454 | |
| Sum | 200 645 | | 145 454 | |

**Goltens Oslo AS**
Års- og konsernregnskap for 2024**Noter**

(alle tall i NOK 1.000)

Note 9 Kontanter med mer

| | Mor | | Konsern | |
|---|------------|------------|------------|------------|
| | 31.12.2024 | 31.12.2023 | 31.12.2024 | 31.12.2023 |
| Ubenyttet del av kassokreditt | 0 | 0 | 11 795 | 16 441 |
| Bundet til skyldig skattetrekk for ansatte og annet | 304 | 299 | 304 | 299 |

Note 10 Pantstillelser

| | Mor | | Konsern | |
|---|------------|------------|------------|------------|
| | 31.12.2024 | 31.12.2023 | 31.12.2024 | 31.12.2023 |
| Gjeld sikret ved pant: Gjeld til kreditinstitusjoner | 0 | 0 | 6 550 | 8 187 |
| Sum | 0 | 0 | 6 550 | 8 187 |
| Balansført verdi av eiendeler stillet som sikkerhet: | | | | |
| Bygninger | 0 | 60 | 49 529 | 68 995 |
| Maskiner og inventar | 0 | 0 | 4 493 | 32 550 |
| Varelager | 0 | 0 | 1 388 | 36 919 |
| Kundefordringer | 0 | 0 | 43 843 | 181 834 |
| Sum | 0 | 60 | 99 253 | 320 298 |

Note 11 Sammenslåtte poster

Samenslåtte poster i kontantstrømpstillingen:

| | Mor | | Konsern | |
|---------------------------|-------------------------|-------------------------|-------------------------|-------------------------|
| | 01.01. - 31.12. 2024 | 01.01. - 31.12. 2023 | 01.01. - 31.12. 2024 | 01.01. - 31.12. 2023 |
| Endring i varelager | 0 | 0 | 5 862 | -7 249 |
| Endring i kundefordringer | -888 | 348 | -2 090 | -48 431 |
| Endring i leverandørgjeld | -9 | -31 | 2 595 | 17 721 |
| Sum | -897 | 317 | 6 367 | -37 959 |

Note 12 Fordringer og gjeld

| | Mor | | Konsern | |
|--|------------|------------|------------|------------|
| | 31.12.2024 | 31.12.2023 | 31.12.2024 | 31.12.2023 |
| Andel fordringer med forfall senere enn 1 år | 10 000 | 10 000 | 200 986 | 149 514 |
| Andel gjeld med forfall senere enn 5 år | 0 | 0 | 0 | 2 311 |



Goltens Oslo årsberetning 2024

ÅRSBERETNING 2024 – GOLTENS OSLO AS

Goltens Oslo AS, morselskapet, er en tidligere mekanisk bedrift. Virksomheten er solgt, og selskapet er nå et rent holdingselskap.

Selskapet har lokaler i Strømsveien i Oslo og datterbedrifter i Rotterdam, Singapore og UK. I tillegg har selskapet tilknyttede selskaper i Forenede Arabiske Emirater og Saudi Arabia.

I 2023 hadde morselskapet omsetning på 402 TNOK. For 2024 morselskapet en samlet omsetning på 2700 TNOK. I 2023 hadde konsernet en samlet omsetning på 779 425 TNOK. For 2024 rapporterte konsernet en samlet omsetning på 850 877 TNOK.

I 2023 rapporterte morselskapet et tap etter skatt på 2 699 TNOK sammenlignet med et overskudd på 37 TNOK for 2024. Konsernet hadde i 2023 et årsresultat på 71 144 TNOK sammenlignet med 51 907 TNOK for 2024.

Omsetning og resultat for morselskap og konsern (Goltens Oslo AS morselskap og datterselskap) er vist i følgende tabell:

| | Morselskap | | Konsern | |
|-------------|------------|--------|---------|---------|
| | 2024 | 2023 | 2024 | 2023 |
| Omsetning | 2 700 | 402 | 850 877 | 779 425 |
| Årsresultat | 37 | -2 699 | 51 907 | 71 144 |

Tabell 1. Omsetning og resultat – alle tall i NOK og etter skatt.

Selskapet er et holdingselskap uten produksjonstjenester eller varelevering.

Styret mener at årsregnskapet for 2024 gir et rettviseende bilde av selskapets eiendeler og gjeld, finansielle stilling og resultat.

Selskapet har ingen FoU virksomhet.

Goltens Oslo AS har ingen langsiktige fordringer eller gjeld i annen valuta, og holder kortsiktig valutaeksponering på et lavt nivå. I den utstrekning det er mulig kjøper og videreselger bedriften i samme valuta.

Antall ansatte per 31.12.2024 var 1. Bedriften har ikke utført noen spesielle tiltak i 2024 vedrørende likestilling.

Styret anser arbeidsmiljøet i bedriften for godt. HMS-arbeidet pågår kontinuerlig. Materielle skader har ikke forekommet. Kort sykefravær, 1-3 dager, er lavt. Alle offentlige inspeksjoner og tilsyn har vært tilfredsstillende.

Vår type virksomhet påvirker i liten grad det ytre miljøet. Vår virksomhet er heller ikke



Goltens Oslo årsberetning 2024

energikrevende.

Selskapets virksomhet omfattes ikke av åpenhetsloven som trådte i kraft 1 juli 2023. Selskapet har ytt kreditt til datterselskaper, men vurderer det dithen at omfanget er så lite at lovens krav om «tilbud av varer eller tjenester» ikke er oppfylt.

Foretaket har som målsetning å ikke forurense hverken indre eller ytre miljø.


Selskapets aksjekapital utgjør NOK 5.000.250,-, fordelt på 20.001 aksjer à NOK. 250 -

Årets overskudd NOK 37

Forslås fordelt slik:

| | |
|--------------------|--------|
| Annen egenkapital: | NOK 37 |
| Fordelt: | NOK 37 |

Oslo, 6. november 2025




Martin Leendert Farris
Styremedlem



Tom Carsten Troberg
Styreformann



Sylvia Goltén strand
Styremedlem



Carol Kasper
Styremedlem



Til generalforsamlingen Goltens Oslo AS

Uavhengig revisors beretning

Konklusjon

Vi har revidert Goltens Oslo AS' sitt årsregnskap som viser et overskudd på TNOK 37 for selskapsregnskapet og et overskudd på TNOK 51 907 for konsernregnskapet. Årsregnskapet består av:

- selskapsregnskapet, som består av balanse per 31. desember 2024, resultatregnskap og kontantstrømpoppstilling, for regnskapsåret avsluttet per denne datoen og noter til årsregnskapet, herunder et sammendrag av viktige regnskapsprinsipper, og
- konsernregnskapet, som består av balanse per 31. desember 2024, resultatregnskap og kontantstrømpoppstilling, for regnskapsåret avsluttet per denne datoen og noter til årsregnskapet, herunder et sammendrag av viktige regnskapsprinsipper.

Etter vår mening

- oppfyller årsregnskapet gjeldende lovkrav,
- gir selskapsregnskapet et rettviseende bilde av selskapets finansielle stilling per 31. desember 2024 og av dets resultat og kontantstrømmer for regnskapsåret avsluttet per denne datoen i samsvar med regnskapslovens regler og god regnskapsskikk i Norge, og
- gir konsernregnskapet et rettviseende bilde av selskapets finansielle stilling per 31. desember 2024 og av dets resultat og kontantstrømmer for regnskapsåret avsluttet per denne datoen i samsvar med regnskapslovens regler og god regnskapsskikk i Norge.

Grunnlag for konklusjonen

Vi har gjennomført revisjonen i samsvar med de internasjonale revisjonsstandardene International Standards on Auditing (ISA-ene). Våre oppgaver og plikter i henhold til disse standardene er beskrevet nedenfor under Revisors oppgaver og plikter ved revisjonen av årsregnskapet. Vi er uavhengige av selskapet slik det kreves i lov, forskrift og International Code of Ethics for Professional Accountants (inkludert internasjonale uavhengighetsstandarder) utstedt av the International Ethics Standards Board for Accountants (IESBA-reglene), og vi har overholdt våre øvrige etiske forpliktelser i samsvar med disse kravene. Innhentet revisjonsbevis er etter vår vurdering tilstrekkelig og hensiktsmessig som grunnlag for vår konklusjon.



MEGLEM I
REVISORFORENINGEN

Atris AS
Tlf: +47 24 20 08 60
Mob: +47 91 81 51 79

Avd. Oslo
Engbrets vei 3
0275 Oslo

Avd. Horten
Johan Sollies gate 12
3182 Horten

morten@atris.no
www.atris.no
Side 1 av 2

Foretaksregisteret: NO 980 402 258 MVA | Gjennom Certus Revisjon AS - medlem av MSI Global Alliance



Øvrig informasjon

Styret (ledelsen) er ansvarlige for informasjonen i årsberetningen. Vår konklusjon om årsregnskapet ovenfor dekker ikke informasjonen i årsberetningen.

I forbindelse med revisjonen av årsregnskapet er det vår oppgave å lese årsberetningen. Formålet er å vurdere hvorvidt det foreligger vesentlig inkonsistens mellom årsberetningen og årsregnskapet og den kunnskap vi har opparbeidet oss under revisjonen av årsregnskapet, eller hvorvidt informasjon i årsberetningen ellers fremstår som vesentlig feil. Vi har plikt til å rapportere dersom årsberetningen fremstår som vesentlig feil. Vi har ingenting å rapportere i så henseende.

Basert på kunnskapen vi har opparbeidet oss i revisjonen, mener vi at årsberetningen

- er konsistent med årsregnskapet og
- inneholder de opplysninger som skal gis i henhold til gjeldende lovkrav.

Ledelsens ansvar for årsregnskapet

Ledelsen er ansvarlig for å utarbeide årsregnskapet og for at det gir et rettviseende bilde i samsvar med regnskapslovens regler og god regnskapsskikk i Norge. Ledelsen er også ansvarlig for slik intern kontroll som den finner nødvendig for å kunne utarbeide et årsregnskap som ikke inneholder vesentlig feilinformasjon, verken som følge av misligheter eller utilsiktede feil.

Ved utarbeidelsen av årsregnskapet må ledelsen ta standpunkt til selskapets og konsernets evne til fortsatt drift og opplyse om forhold av betydning for fortsatt drift. Forutsetningen om fortsatt drift skal legges til grunn for årsregnskapet så lenge det ikke er sannsynlig at virksomheten vil bli avvirket.

Revisors oppgaver og plikter ved revisjonen av årsregnskapet

Vårt mål er å oppnå betryggende sikkerhet for at årsregnskapet som helhet ikke inneholder vesentlig feilinformasjon, verken som følge av misligheter eller utilsiktede feil, og å avgi en revisjonsberetning som inneholder vår konklusjon. Betryggende sikkerhet er en høy grad av sikkerhet, men ingen garanti for at en revisjon utført i samsvar med ISA-ene, alltid vil avdekke vesentlig feilinformasjon som eksisterer. Feilinformasjon kan oppstå som følge av misligheter eller utilsiktede feil. Feilinformasjon blir vurdert som vesentlig dersom den enkeltvis eller samlet med rimelighet kan forventes å påvirke økonomiske beslutninger som brukerne foretar basert på årsregnskapet.


For videre beskrivelse av revisors oppgaver og plikter vises det til:

<https://revisorforeningen.no/revisjonsberetninger>

Andre forhold

Selskapets årsregnskap er avlagt etter utløpet av lovens frist for avleggelse av årsregnskap.

Oslo, 20. november 2025
for revisjonsselskapet Atris AS


Morten Agasøster
Statsautorisert revisor



Atris AS
Tlf: +47 24 20 08 60
Mob: +47 91 81 51 79

Avd. Oslo
Engbrets vei 3
0275 Oslo

Avd. Horten
Johan Sollies gate 12
3182 Horten

morten@atris.no
www.atris.no
Side 2 av 2

Foretaksregisteret: NO 980 402 258 MVA | Gjennom Certus Revisjon AS - medlem av MSI Global Alliance