



## ÅRSREGNSKAPET FOR REGNSKAPSÅRET 2021 - GENERELL INFORMASJON

### Enheten

Organisasjonsnummer: 924 021 160  
Organisasjonsform: Aksjeselskap  
Foretaksnavn: ALSAKER LFC SERVICE AS  
Forretningsadresse: Flakkavågsvegen 12  
5694 ONARHEIM

### Regnskapsår

Årsregnskapets periode: 01.01.2021 - 31.12.2021

### Konsern

Morselskap i konsern: Nei

### Regnskapsregler

Regler for små foretak benyttet: Ja  
Benyttet ved utarbeidelsen av årsregnskapet til selskapet: Regnskapslovens alminnelige regler

### Årsregnskapet fastsatt av kompetent organ

Bekreftet av representant for selskapet: Helge M Nesse  
Dato for fastsettelse av årsregnskapet: 15.06.2022

### Grunnlag for avgivelse

År 2021: Årsregnskapet er elektronisk innlevert  
År 2020: Tall er hentet fra elektronisk innlevert årsregnskap fra 2021

*Det er ikke krav til at årsregnskapet m.v. som sendes til Regnskapsregisteret er undertegnet. Kontrollen på at dette er utført ligger hos revisor/enhetens øverste organ. Sikkerheten ivaretas ved at innsender har rolle/rettighet for innsending av årsregnskapet via Altinn, og ved at det bekreftes at årsregnskapet er fastsatt av kompetent organ.*

Brønnøysundregistrene, 03.08.2023



### Resultatregnskap

| Beløp i: NOK   | Note | 2021              | 2020             |
|--|------|-------------------|------------------|
| <b>RESULTATREKNESKAP</b>                             |      |                   |                  |
| <b>Inntekter</b>                                     |      |                   |                  |
| Andre driftsinntekter                                |      | 26 639 692        | 6 015 559        |
| <b>Sum inntekter</b>                                 |      | <b>26 639 692</b> | <b>6 015 559</b> |
| <b>Kostnader</b>                                     |      |                   |                  |
| Lønskostnad  | 1    | 13 302 446        | 5 308 394        |
| Avskrivning på driftsmidler og immaterielle egedelar | 3    | 91 200            | 21 908           |
| Andre driftskostnader                                | 1    | 12 376 631        | 708 077          |
| <b>Sum kostnader</b>                                 |      | <b>25 770 278</b> | <b>6 038 380</b> |
| <b>Driftsresultat</b>                                |      | <b>869 414</b>    | <b>-22 821</b>   |
| <b>Finansinntekter og finanskostnader</b>            |      |                   |                  |
| Renteinntekt frå føretak i same konsern              | 2    |                   |                  |
| Anna renteinntekt                                    |      | 248               | 4 666            |
| <b>Sum finansinntekter</b>                           |      | <b>248</b>        | <b>4 666</b>     |
| Rentekostnad til føretak i same konsern              |      | 239 183           | 33 593           |
| Annan rentekostnad                                   |      | 61 201            | 76               |
| <b>Sum finanskostnader</b>                           |      | <b>300 384</b>    | <b>33 669</b>    |
| <b>Netto finans</b>                                  |      | <b>-300 136</b>   | <b>-29 004</b>   |
| <b>Ordinært resultat før skattekostnad</b>           |      | <b>569 278</b>    | <b>-51 824</b>   |
| Skattekostnad på ordinært resultat                   | 4    | 125 241           | -11 401          |
| <b>Ordinært resultat etter skattekostnad</b>         |      | <b>444 037</b>    | <b>-40 423</b>   |
| <b>Årsresultat</b>                                   |      | <b>444 037</b>    | <b>-40 423</b>   |
| <b>Årsresultat etter minoritetsinteresser</b>        |      | <b>444 037</b>    | <b>-40 423</b>   |
| <b>Totalresultat</b>                                 |      | <b>444 037</b>    | <b>-40 423</b>   |
| <b>Overføringer og disponeringar</b>                 |      |                   |                  |
| Udekt tap  | 5, 5 | 41 280            | -40 423          |



## Resultatregnskap

| <b>Beløp i: NOK</b>                      | <b>Note</b> | <b>2021</b>    | <b>2020</b>    |
|--|-------------|----------------|----------------|
| Avsett til annen egenkapital             | 5           | 402 757        |                |
| <b>Sum overføringar og disponeringar</b> |             | <b>444 037</b> | <b>-40 423</b> |



## Balanse

| Beløp i: NOK                                  | Note | 2021              | 2020             |
|---|------|-------------------|------------------|
| <b>BALANSE - EIGEDELAR</b>                    |      |                   |                  |
| <b>Anleggsmiddel</b>                          |      |                   |                  |
| <b>Immaterielle egedelar</b>                  |      |                   |                  |
| Utsett skattefordel                           | 4    |                   | 11 643           |
| <b>Sum immaterielle egedelar</b>              |      |                   | <b>11 643</b>    |
| <b>Varige driftsmiddel</b>                    |      |                   |                  |
| Oppdrettsutstyr                               | 3    | 836 009           |                  |
| Driftslausøyre, inventar o.l.                 | 3    | 850 198           | 383 500          |
| <b>Sum varige driftsmiddel</b>                | 3    | <b>1 686 207</b>  | <b>383 500</b>   |
| <b>Finansielle anleggsmiddel</b>              |      |                   |                  |
| Lån til føretak i same konsern                | 2    | 15 531 900        |                  |
| <b>Sum finansielle anleggsmiddel</b>          |      | <b>15 531 900</b> |                  |
| <b>Sum anleggsmiddel</b>                      |      | <b>17 218 107</b> | <b>395 143</b>   |
| <b>Omløpsmiddel</b>                           |      |                   |                  |
| <b>Varer</b>                                  |      |                   |                  |
| <b>Krav</b>                                   |      |                   |                  |
| Kundefordringar                               | 2    | 6 400 775         | 5 971            |
| Andre fordringar                              |      | 2 120 592         | 6 010 597        |
| <b>Sum krav</b>                               |      | <b>8 521 367</b>  | <b>6 016 568</b> |
| <b>Bankinnskot, kontantar og liknande</b>     |      |                   |                  |
| Bankinnskot, kontantar og liknande            | 1    | 16 872 505        | 2 396 959        |
| <b>Sum bankinnskot, kontantar og liknande</b> |      | <b>16 872 505</b> | <b>2 396 959</b> |
| <b>Sum omløpsmiddel</b>                       |      | <b>25 393 872</b> | <b>8 413 527</b> |
| <b>SUM EIGEDELAR</b>                          |      | <b>42 611 979</b> | <b>8 808 670</b> |

## BALANSE - EIGENKAPITAL OG GJELD



## Balanse

| Beløp i: NOK                       | Note | 2021              | 2020             |
|------------------------------------|------|-------------------|------------------|
| <b>Eigenkapital</b>                |      |                   |                  |
| <b>Innskoten egenkapital</b>       |      |                   |                  |
| Aksjekapital                       | 5, 6 | 1 000 000         | 1 000 000        |
| Overkurs                           | 5    | 1 000 000         | 1 000 000        |
| <b>Sum innskoten egenkapital</b>   | 5    | <b>2 000 000</b>  | <b>2 000 000</b> |
| <b>Opptent egenkapital</b>         |      |                   |                  |
| Annan egenkapital                  | 5    | 402 757           |                  |
| Udekt tap                          |      |                   | 41 280           |
| <b>Sum opptent egenkapital</b>     | 5    | <b>402 757</b>    | <b>-41 280</b>   |
| <b>Sum egenkapital</b>             |      | <b>2 402 757</b>  | <b>1 958 720</b> |
| <b>Gjeld</b>                       |      |                   |                  |
| <b>Langsiktig gjeld</b>            |      |                   |                  |
| Utsett skatt                       | 4    | 86 945            |                  |
| <b>Sum avsetjinger for plikter</b> |      | <b>86 945</b>     |                  |
| <b>Anna langsiktig gjeld</b>       |      |                   |                  |
| <b>Sum langsiktig gjeld</b>        |      | <b>86 945</b>     | <b>0</b>         |
| <b>Kortsiktig gjeld</b>            |      |                   |                  |
| Leverandørgjeld                    | 2    | 3 280 004         | 97 198           |
| Betalbar skatt                     | 4    | 26 653            |                  |
| Skuldige offentlige avgifter       |      | 3 142 428         | 747 711          |
| Kortsiktig konserngjeld            | 2    | 17 438 802        |                  |
| Anna kortsiktig gjeld              | 2    | 16 234 390        | 6 005 041        |
| <b>Sum kortsiktig gjeld</b>        |      | <b>40 122 276</b> | <b>6 849 950</b> |
| <b>Sum gjeld</b>                   |      | <b>40 209 221</b> | <b>6 849 950</b> |
| <b>SUM EIGENKAPITAL OG GJELD</b>   |      | <b>42 611 979</b> | <b>8 808 670</b> |



## Brønnøysundregistrene

### ÅRSREGNSKAP FOR REGNSKAPSÅRET 2021 - GENERELL INFORMASJON

Journalnummer: 2022 553479

#### Enheten

Organisasjonsnummer: 924 021 160  
Organisasjonsform: Aksjeselskap  
Foretaksnavn: ALSAKER LFC SERVICE AS  
Forretningsadresse: Flakkavågsvegen 12  
5694 ONARHEIM

#### Regnskapsår

Årsregnskapets periode: 01.01.2021 - 31.12.2021

#### Konsern

Morselskap i konsern: Nei

#### Regnskapsregler

Regler for små foretak benyttet: Ja  
Benyttet ved utarbeidelsen av  
årsregnskapet til selskapet: Regnskapslovens alminnelige regler

#### Årsregnskapet fastsatt av kompetent organ

Bekreftet av representant for selskapet: Helge M Nesse  
Dato for fastsettelse av årsregnskapet: 15.06.2022

#### Grunnlag for avgivelse

År 2021: Årsregnskap er elektronisk innlevert.  
År 2020: Tall er hentet fra elektronisk innlevert årsregnskap fra 2021.

*Det er ikke krav til at årsregnskapet m.v. som sendes til Regnskapsregisteret er undertegnet. Kontrollen på at dette er utført ligger hos revisor/enhetens øverste organ. Sikkerheten ivaretas ved at innsender har rolle/rettighet for innsending av årsregnskapet via Altinn, og ved at det bekreftes at årsregnskapet er fastsatt av kompetent organ.*

Brønnøysundregistrene, 04.07.2022



Organisasjonsnr: 924 021 160  
ALSAKER LFC SERVICE AS

## RESULTATREGNSKAP

| <b>Beløp i: NOK</b>                                   | <b>Note</b> | <b>2021</b>       | <b>2020</b>      |
|---|-------------|-------------------|------------------|
| <b>RESULTATREKNESKAP</b>                              |             |                   |                  |
| <b>Inntekter</b>                                      |             |                   |                  |
| Andre driftsinntekter                                 |             | 26 639 692        | 6 015 559        |
| <b>Sum inntekter</b>                                  |             | <b>26 639 692</b> | <b>6 015 559</b> |
| <b>Kostnader</b>                                      |             |                   |                  |
| Lønskostnad   | 1           | 13 302 446        | 5 308 394        |
| Avskrivning på driftsmidler og immaterielle eigedelar | 3           | 91 200            | 21 908           |
| Andre driftskostnader                                 | 1           | 12 376 631        | 708 077          |
| <b>Sum kostnader</b>                                  |             | <b>25 770 278</b> | <b>6 038 380</b> |
| <b>Driftsresultat</b>                                 |             | <b>869 414</b>    | <b>-22 821</b>   |
| <b>Finansinntekter og finanskostnader</b>             |             |                   |                  |
| Renteinntekt frå føretak i same konsern               | 2           |                   |                  |
| Anna renteinntekt                                     |             | 248               | 4 666            |
| <b>Sum finansinntekter</b>                            |             | <b>248</b>        | <b>4 666</b>     |
| Rentekostnad til føretak i same konsern               |             | 239 183           | 33 593           |
| Annan rentekostnad                                    |             | 61 201            | 76               |
| <b>Sum finanskostnader</b>                            |             | <b>300 384</b>    | <b>33 669</b>    |
| <b>Netto finans</b>                                   |             | <b>-300 136</b>   | <b>-29 004</b>   |
| <b>Ordinært resultat før skattekostnad</b>            |             |                   |                  |
| Skattekostnad på ordinært resultat                    | 4           | 125 241           | -11 401          |
| <b>Ordinært resultat etter skattekostnad</b>          |             | <b>444 037</b>    | <b>-40 423</b>   |
| <b>Årsresultat</b>                                    |             | <b>444 037</b>    | <b>-40 423</b>   |
| <b>Årsresultat etter minoritetsinteresser</b>         |             | <b>444 037</b>    | <b>-40 423</b>   |
| <b>Totalresultat</b>                                  |             | <b>444 037</b>    | <b>-40 423</b>   |
| <b>Overføringer og disponeringar</b>                  |             |                   |                  |
| Udekt tap   | 5, 5        | 41 280            | -40 423          |
| Avsett til annan eigenkapital                         | 5           | 402 757           |                  |
| <b>Sum overføringer og disponeringar</b>              |             | <b>444 037</b>    | <b>-40 423</b>   |





Organisasjonsnr: 924 021 160  
ALSAKER LFC SERVICE AS

## BALANSE

| Beløp i: NOK                                  | Note | 2021              | 2020             |
|---|------|-------------------|------------------|
| <b>BALANSE - EIGEDELAR</b>                    |      |                   |                  |
| <b>Anleggsmiddel</b>                          |      |                   |                  |
| <b>Immaterielle egedelar</b>                  |      |                   |                  |
| Utsett skattefordel                           | 4    |                   | 11 643           |
| <b>Sum immaterielle egedelar</b>              |      |                   | <b>11 643</b>    |
| <b>Varige driftsmiddel</b>                    |      |                   |                  |
| Oppdrettsutstyr                               | 3    | 836 009           |                  |
| Driftslausøyre, inventar o.l.                 | 3    | 850 198           | 383 500          |
| <b>Sum varige driftsmiddel</b>                | 3    | <b>1 686 207</b>  | <b>383 500</b>   |
| <b>Finansielle anleggsmiddel</b>              |      |                   |                  |
| Lån til foretak i same konsern                | 2    | 15 531 900        |                  |
| <b>Sum finansielle anleggsmiddel</b>          |      | <b>15 531 900</b> |                  |
| <b>Sum anleggsmiddel</b>                      |      | <b>17 218 107</b> | <b>395 143</b>   |
| <b>Omløpsmiddel</b>                           |      |                   |                  |
| <b>Varer</b>                                  |      |                   |                  |
| <b>Krav</b>                                   |      |                   |                  |
| Kundefordringar                               | 2    | 6 400 775         | 5 971            |
| Andre fordringar                              |      | 2 120 592         | 6 010 597        |
| <b>Sum krav</b>                               |      | <b>8 521 367</b>  | <b>6 016 568</b> |
| <b>Bankinnskot, kontantar og liknande</b>     |      |                   |                  |
| Bankinnskot, kontantar og liknande            | 1    | 16 872 505        | 2 396 959        |
| <b>Sum bankinnskot, kontantar og liknande</b> |      | <b>16 872 505</b> | <b>2 396 959</b> |
| <b>Sum omløpsmiddel</b>                       |      | <b>25 393 872</b> | <b>8 413 527</b> |
| <b>SUM EIGEDELAR</b>                          |      | <b>42 611 979</b> | <b>8 808 670</b> |
| <b>BALANSE - EIGENKAPITAL OG GJELD</b>        |      |                   |                  |
| <b>Eigenkapital</b>                           |      |                   |                  |
| <b>Innskoten eigenkapital</b>                 |      |                   |                  |
| Aksjekapital                                  | 5, 6 | 1 000 000         | 1 000 000        |
| Overkurs                                      | 5    | 1 000 000         | 1 000 000        |
| <b>Sum innskoten eigenkapital</b>             | 5    | <b>2 000 000</b>  | <b>2 000 000</b> |



|                                    |          |                   |                  |
|------------------------------------|----------|-------------------|------------------|
| <b>Opptent egenkapital</b>         |          |                   |                  |
| Annan egenkapital                  | 5        | 402 757           |                  |
| Udekt tap                          |          |                   | 41 280           |
| <b>Sum opptent egenkapital</b>     | <b>5</b> | <b>402 757</b>    | <b>-41 280</b>   |
| <b>Sum egenkapital</b>             |          | <b>2 402 757</b>  | <b>1 958 720</b> |
| <b>Gjeld</b>                       |          |                   |                  |
| <b>Langsiktig gjeld</b>            |          |                   |                  |
| Utsett skatt                       | 4        | 86 945            |                  |
| <b>Sum avsetjinger for plikter</b> |          | <b>86 945</b>     |                  |
| <b>Anna langsiktig gjeld</b>       |          |                   |                  |
| <b>Sum langsiktig gjeld</b>        |          | <b>86 945</b>     | <b>0</b>         |
| <b>Kortsiktig gjeld</b>            |          |                   |                  |
| Leverandørgjeld                    | 2        | 3 280 004         | 97 198           |
| Betalbar skatt                     | 4        | 26 653            |                  |
| Skuldige offentlege avgifter       |          | 3 142 428         | 747 711          |
| Kortsiktig konserngjeld            | 2        | 17 438 802        |                  |
| Anna kortsiktig gjeld              | 2        | 16 234 390        | 6 005 041        |
| <b>Sum kortsiktig gjeld</b>        |          | <b>40 122 276</b> | <b>6 849 950</b> |
| <b>Sum gjeld</b>                   |          | <b>40 209 221</b> | <b>6 849 950</b> |
| <b>SUM EIGENKAPITAL OG GJELD</b>   |          | <b>42 611 979</b> | <b>8 808 670</b> |



Organisasjonsnr: 924 021 160  
ALSAKER LFC SERVICE AS

NOTEOPPLYSNINGER - SELSKAP - alle poster oppgitt i hele tall

Note

Tal på aksjar og aksjeeigarar

Note

Antall årsverk i regnskapsåret

Verksemda har hatt følgjende tal på årsverk:  
19.00

Omløpsmiddel                      Startdato      Sluttdato      Endring

Skattemessig fremf.undersk. Startdato      Sluttdato      Endring



Kortsiktig gjeld                      Startdato      Sluttdato      Endring



# 2021

Å  
R  
S  
R  
E  
K  
N  
E  
S  
K  
A  
P

## Alsaker LFC Service AS



Alsaker  Fjordbruk



| <b>Resultatrekneskap</b>                             |      |                   |                  |
|--|------|-------------------|------------------|
| Alsaker LFC Service AS                               |      |                   |                  |
|  | Note | 2021              | 2020             |
| <b>DRIFTSINNTEKTER OG DRIFTSKOSTNADAR</b>            |      |                   |                  |
| Andre driftsinntekter                                |      | 26 639 692        | 6 015 559        |
| <b>Sum driftsinntekter</b>                           |      | <b>26 639 692</b> | <b>6 015 559</b> |
| Lønskostnad  | 1    | 13 302 446        | 5 308 394        |
| Avskrivning på driftsmidler og immaterielle egedelar | 3    | 91 200            | 21 908           |
| Andre driftskostnader                                | 1    | 12 376 631        | 708 077          |
| <b>Sum driftskostnader</b>                           |      | <b>25 770 278</b> | <b>6 038 380</b> |
| <b>Driftsresultat</b>                                |      | <b>869 414</b>    | <b>-22 821</b>   |
| <b>FINANSINNTEKTER OG FINANSKOSTNADAR</b>            |      |                   |                  |
| Anna renteinntekt                                    |      | 248               | 4 666            |
| Rentekostnad til foretak i same konsern              |      | 239 183           | 33 593           |
| Annan finanskostnad                                  |      | 61 201            | 76               |
| <b>Resultat av finansposter</b>                      |      | <b>-300 136</b>   | <b>-29 004</b>   |
| <b>Ordinært resultat før skattekostnad</b>           |      | <b>569 278</b>    | <b>-51 824</b>   |
| Skattekostnad på ordinært resultat                   | 4    | 125 241           | -11 401          |
| <b>Ordinært resultat</b>                             |      | <b>444 037</b>    | <b>-40 423</b>   |
| <b>Årsresultat</b>                                   |      | <b>444 037</b>    | <b>-40 423</b>   |
| <b>OVERFØRINGAR</b>                                  |      |                   |                  |
| Avsett til dekking av tidligere udekkede tap         | 5    | 41 280            | 0                |
| Avsett til annan egenkapital                         | 5    | 402 757           | 0                |
| Overført til udekkede tap                            | 5    | 0                 | 40 423           |
| <b>Sum overføringer</b>                              |      | <b>444 037</b>    | <b>-40 423</b>   |



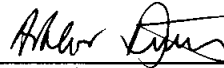


| <b>Balanse</b>                       |             |                          |                         |
|--------------------------------------|-------------|--------------------------|-------------------------|
| Alsaker LFC Service AS               |             |                          |                         |
| <b>EIGEDELAR</b>                     | <b>Note</b> | <b>2021</b>              | <b>2020</b>             |
| <b>ANLEGGSMIDLAR</b>                 |             |                          |                         |
| <b>Immaterielle egedelar:</b>        |             |                          |                         |
| Utsett skattefordel                  | 4           | 0                        | 11 643                  |
| <b>Sum immaterielle egedelar</b>     |             | <b>0</b>                 | <b>11 643</b>           |
| <b>Varige driftsmidler:</b>          |             |                          |                         |
| Oppdrettsutstyr                      | 3           | 836 009                  | 0                       |
| Driftslausøyre, inventar o.l.        | 3           | 850 198                  | 383 500                 |
| <b>Sum varige driftsmidler</b>       | <b>3</b>    | <b>1 686 207</b>         | <b>383 500</b>          |
| <b>Finansielle driftsmidler:</b>     |             |                          |                         |
| Lån til foretak i samme konsern      | 2           | 15 531 900               | 0                       |
| <b>Sum finansielle anleggsmidler</b> |             | <b>15 531 900</b>        | <b>0</b>                |
| <b>Sum anleggsmidler</b>             |             | <b><u>17 218 107</u></b> | <b><u>395 143</u></b>   |
| <b>OMLØPSMIDLAR</b>                  |             |                          |                         |
| <b>Fordringar:</b>                   |             |                          |                         |
| Kundefordringar                      | 2           | 6 400 775                | 5 971                   |
| Andre fordringar                     |             | 2 120 592                | 6 010 597               |
| <b>Sum fordringar</b>                |             | <b>8 521 367</b>         | <b>6 016 568</b>        |
| <b>Investeringar:</b>                |             |                          |                         |
| Bankinnskott, kontantar og liknande  | 1           | 16 872 505               | 2 396 959               |
| <b>Sum omløpsmiddel</b>              |             | <b><u>25 393 872</u></b> | <b><u>8 413 527</u></b> |
| <b>Sum egedelar</b>                  |             | <b><u>42 611 979</u></b> | <b><u>8 808 670</u></b> |
| Alsaker LFC Service AS               |             | Side 2                   |                         |



| <b>Balanse</b>                      |             |                   |                  |
|-------------------------------------|-------------|-------------------|------------------|
| Alsaker LFC Service AS              |             |                   |                  |
| <b>EIGENKAPITAL OG GJELD</b>        | <b>Note</b> | <b>2021</b>       | <b>2020</b>      |
| <b>EIGENKAPITAL</b>                 |             |                   |                  |
| <b>Innskoten egenkapital:</b>       |             |                   |                  |
| Aksjekapital                        | 5, 6        | 1 000 000         | 1 000 000        |
| Overkurs                            | 5           | 1 000 000         | 1 000 000        |
| <b>Sum innskoten egenkapital</b>    | <b>5</b>    | <b>2 000 000</b>  | <b>2 000 000</b> |
| <b>Opptent egenkapital:</b>         |             |                   |                  |
| Annan egenkapital                   | 5           | 402 757           | 0                |
| Udekket tap                         |             | 0                 | -41 280          |
| <b>Annan egenkapital</b>            | <b>5</b>    | <b>402 757</b>    | <b>-41 280</b>   |
| <b>Sum egenkapital</b>              |             | <b>2 402 757</b>  | <b>1 958 720</b> |
| <b>GJELD</b>                        |             |                   |                  |
| <b>Avsetning for forpliktingar:</b> |             |                   |                  |
| Utsett skatt                        | 4           | 86 945            | 0                |
| <b>Anna langsiktig gjeld:</b>       |             |                   |                  |
| <b>Kortsiktig gjeld:</b>            |             |                   |                  |
| Gjeld konsernkonto-ordning          | 2           | 17 438 802        | 0                |
| Leverandørgjeld                     | 2           | 3 280 004         | 97 198           |
| Betalbar skatt                      | 4           | 26 653            | 0                |
| Skuldige offentlege avgifter        |             | 3 142 428         | 747 711          |
| Anna kortsiktig gjeld               | 2           | 16 234 390        | 6 005 041        |
| <b>Sum kortsiktig gjeld</b>         |             | <b>40 122 276</b> | <b>6 849 950</b> |
| <b>Sum gjeld</b>                    |             | <b>40 209 221</b> | <b>6 849 950</b> |
| <b>Sum egenkapital og gjeld</b>     |             | <b>42 611 979</b> | <b>8 808 670</b> |

Onarheim, 08.06.2022  
Styret i Alsaker LFC Service AS

|   |   |   |
|---|---|---|
| <br>Gerhard Meidell Alsaker<br>styreleiar/dagleg leiar | <br>Hølge M Nesse<br>styremedlem | <br>Arthur Duus<br>styremedlem |
|---|---|---|

Alsaker LFC Service AS Side 3



## Noter

### Alsaker LFC Service AS

#### **Rekneskapsprinsipp**

I årsrekneskapen er alle postar verdsette og periodiserte i samsvar med rekneskapslova sine bestemmelsar, og reglane som følger av god rekneskapskikk for små føretak.

#### **Driftsinntekter og -kostnader**

Inntektsføring skjer etter oppteningsprinsippet, som normalt vil vere leveringstidspunktet for varer og tenester. Kostnader blir tatt med etter samanstillingsprinsippet, dvs. at kostnader blir tatt med i same periode som tilhøyrande inntekter blir inntektsførte.

#### **Klassifisering**

Eigedelar bestemt til varig eige eller bruk, samt fordringar med forfall meir enn eitt år etter balansedagen, er tatt med som anleggsmidlar. Øvrige eigedeler er klassifisert som omløpsmidlar. Gjeld som på opptakstidspunktet forfell seinare enn eitt år etter utløpet av rekneskapsperioden, er oppført som langsiktig gjeld.

#### **Varige driftsmidlar og avskrivningar**

Varige driftsmidlar er vurdert til historisk kost etter frådrag for lineære avskrivningar som er sett på grunnlag av kostpris og forventa økonomisk levetid. Forbetring utover opprinneleg standard vert balanseført, og avskrive over resterande levetid for driftsmiddelet.

#### **Fordringar**

Fordringar er oppført i balansen til pålydande.

#### **Skattekostnad og utsett skatt**

Skattekostnaden er knytt til det rekneskapsmessige resultatet og består av betalbar skatt og endring i netto utsett skatt.

Utsett skatt i resultatrekneskapen er skatt berekna på endringar i midlertidige forskjellar mellom skattemessige og rekneskapsmessige verdiar. Utsett skatt blir avsett som langsiktig gjeld i balansen. I den grad utsett skattefordel overstig utsett skatt, tar ein med utsett skattefordel i balansen i samsvar med god rekneskapskikk.

#### **Administrasjon**

Morselskapet til Alsaker LFC Service AS er Alsaker Fjordbruk AS på Onarheim i Tysnes kommune. Alsaker LFC Service AS sin rekneskap er å finne på Alsaker Fjordbruk AS sitt hovudkontor på Onarheim.



## Noter

### Alsaker LFC Service AS

#### Note 1 - Lønnskostnad, antall tilsette, godtgjersle, lån til tilsette mm

| Lønnskostnader            | 2021              | 2020             |
|---------------------------|-------------------|------------------|
| Lønningar                 | 9 621 858         | 4 505 448        |
| Arbeidsgjevaravgift       | 1 581 768         | 482 567          |
| Pensjonskostnader         | 811 425           | 267 666          |
| Andre ytingar             | 1 287 396         | 52 713           |
| <b>Sum lønnskostnader</b> | <b>13 302 446</b> | <b>5 308 394</b> |

Gjennomsnittleg antal årsverk: 19,4 6,0

| Ytingar til leiande personar | Dagleg leiar | Styret   |
|------------------------------|--------------|----------|
| Lønn                         | 0            | 0        |
| Pensjonsutgifter             | 0            | 0        |
| Andre ytingar                | 0            | 0        |
| <b>Sum</b>                   | <b>0</b>     | <b>0</b> |

Det er ikkje ytt lån til eller stilt sikkerhet for leiande personar, aksjeeigarar, tilsette m.m. Det finst heller ingen avtale om bonus, overskotsdeling, opsjonar m.m. til fordel for dagleg leiar eller leiar av styret. Selskapet har ingen forpliktingar knytt til teikningsrettar, opsjonar m.m. som gir tilsette rett til teikning, kjøp eller sal av aksjar eller grunnfondsbevis.

#### **Obligatorisk tenestepensjon (OTP):**

Selskapet er pliktig til å ha tenestepensjon etter lov om obligatorisk tenestepensjon. Ein har innført ei innskuddsbasert pensjonsordning for alle tilsette i selskapet, som oppfyller krava etter denne lova.

#### **Revisor**

| Tekst                      | 2021          | 2020         |
|----------------------------|---------------|--------------|
| Lovpålagt revisjon         | 34 500        | 6 000        |
| Andre attestasjonstenester | 7 500         | 0            |
| Andre ytingar              | 0             | 0            |
| <b>Sum</b>                 | <b>42 000</b> | <b>6 000</b> |

#### **Bundne skattetrekksmidlar**

| Tekst                             | 2021              | 2020           |
|-----------------------------------|-------------------|----------------|
| Skattetrekkskonto pr 31.12.       | 753 512           | 436 234        |
| Feil innsatt på skattetrekkskonto | 16 118 993        |                |
| <b>Sum</b>                        | <b>16 872 505</b> | <b>436 234</b> |

Ved ein feil vart det sett inn ei stor innbetaling frå kunde på skattetrekkskontoen i desember 2021. Beløpet vart returnert kunden i januar 2022 og deretter sett inn på rett konto. Beløpet på kr 16 118 993 vert difor vist på eiga linje i nota.



## Noter

### Alsaker LFC Service AS

#### Note 2 - Mellomverande med selskap i samme konsern m.v.

##### Fordringar på selskap i same konsern:

|                                | 2021              | 2020         |
|--------------------------------|-------------------|--------------|
| Kundefordringar                | 6 400 775         | 5 971        |
| Lån til foretak i same konsern | 15 531 900        | 0            |
| Andre fordringar               | 0                 | 0            |
| <b>Sum</b>                     | <b>21 932 675</b> | <b>5 971</b> |

##### Gjeld til selskap i same konsern:

|                            | 2021              | 2020             |
|----------------------------|-------------------|------------------|
| Øvrig langsiktig gjeld     | 0                 | 0                |
| Leverandørgjeld            | 444 817           | 34 052           |
| Gjeld konsernkonto-ordning | 17 438 802        | 0                |
| Anna kortsiktig gjeld      | 16 000 000        | 6 000 000        |
| <b>Sum</b>                 | <b>33 883 619</b> | <b>6 034 052</b> |

#### Note 3 - Anleggsmiddel

| Tekst                               | Produksjons-<br>utstyr | Driftsløysøre,<br>inventar o.l. | SUM              |
|-------------------------------------|------------------------|---------------------------------|------------------|
| Anskaffelsekost 01.01               |                        | 405 408                         | 405 408          |
| + Tilgong i året                    | 836 009                | 557 898                         | 1 393 907        |
| - Avgong i året                     | 0                      | 0                               | 0                |
| = Anskaffelsekost 31.12             | 836 009                | 963 306                         | 1 799 315        |
| - Samla av- og nedskrivning         |                        | 113 108                         | 113 108          |
| <b>Bokført verdi 31.12.</b>         | <b>836 009</b>         | <b>850 198</b>                  | <b>1 686 207</b> |
| Ordinære av- og nedskrivningar i år |                        | 91 200                          | 91 200           |
| Økonomisk levetid                   | 5-30 år                | 3-10 år                         |                  |
| Avskrivingsplan                     | Lineær                 | Lineær                          |                  |



## Noter

### Alsaker LFC Service AS

#### Note 4 – Skatt

Resultatført skatt på ordinært resultat:

|   | 2021           | 2020           |
|---|----------------|----------------|
| Betalbar skatt                            | 26 653         | 0              |
| Skatteeffekten av avgitt konsernbidrag    | 0              | 0              |
| Endring utsett skatt/ skattefordel        | 98 588         | -11 401        |
| <b>Skattekostnad på ordinært resultat</b> | <b>125 241</b> | <b>-11 401</b> |
| Effektiv skattesats                       | 22,0 %         | 22,0 %         |

Grunnlag betalbar skatt:

| Grunnlag betalbar skatt            | 2021           | 2020     |
|------------------------------------|----------------|----------|
| Ordinært resultat før skatt        | 569 278        | -51 824  |
| Endring i midlertidige forskjeller | -295 491       | -99 714  |
| Permanente forskjeller             | 0              | 0        |
| Endring i framførbart underskot    | -152 637       | 151 538  |
| Avgitt konsernbidrag               | 0              | 0        |
| <b>Grunnlag betalbar skatt</b>     | <b>121 150</b> | <b>0</b> |

Betalbar skatt i balansen:

|                                      | 2021          | 2020     |
|--------------------------------------|---------------|----------|
| Betalbar skatt på resultat i år      | 26 653        | 0        |
| <b>Sum betalbar skatt i balansen</b> | <b>26 653</b> | <b>0</b> |

Skatteeffekten av midlertidige forskjeller og underskot til framføring som har ført til utsett skatt og utsette skattefordelar, spesifisert på typer av midlertidige forskjeller:

| Spesifikasjon                    | 2021           | 2020           | Endring         |
|----------------------------------|----------------|----------------|-----------------|
| Varige driftsmidler              | 395 205        | 99 714         | -295 491        |
| Akkumulert framførbart underskot | 0              | -152 637       | -152 637        |
| <b>SUM</b>                       | <b>395 205</b> | <b>-52 923</b> | <b>-448 129</b> |
| Skattesats som er nytta:         | 22 %           | 22 %           |                 |
| <b>Utsett skatt</b>              | <b>86 945</b>  | <b>-11 643</b> | <b>-98 588</b>  |



## Noter

### Alsaker LFC Service AS

#### Note 5 - Eigenkapital

|                     | Aksjekapital | Overkurs  | Udekketap | Annan eigenkapital | Sum eigenkapital |
|---------------------|--------------|-----------|-----------|--------------------|------------------|
| Eigenkapital 01.01. | 1 000 000    | 1 000 000 | -41 280   | 0                  | 1 958 720        |
| Frå årets resultat  |              |           | 41 280    | 402 757            | 444 037          |
| Eigenkapital 31.12. | 1 000 000    | 1 000 000 | 0         | 402 757            | 2 402 757        |

#### Note 6 – Antall aksjar, eigarstruktur m.m.

##### Aksjeoversikt:

| Aksjeklasse | Antall aksjar | Pålydande | Aksjekapital |
|-------------|---------------|-----------|--------------|
|             | 1000          | 1 000     | 1 000 000    |

##### Eigarstruktur:

| Namn                 | Antall aksjar | Eigarandel | Stemmeandel |
|----------------------|---------------|------------|-------------|
| Alsaker Fjordbruk AS | 1000          | 100 %      | 100 %       |

Styreleiar Gerhard Meidell Alsaker kontrollerer indirekte 100% av aksjane i Alsaker Fjordbruk AS.



Til generalforsamlinga i Alsaker LFC Service AS

## Melding frå uavhengig revisor

### Konklusjon

Vi har revidert Alsaker LFC Service AS sin årsrekneskap som er samansett av balanse per 31. desember 2021, resultatrekneskap for rekneskapsåret avslutta per denne datoen og notar til årsrekneskapen, medrekna eit samandrag av viktige rekneskapsprinsipp.

Etter vår meining

- oppfyller årsrekneskapen gjeldande lovkrav, og
- gjev årsrekneskapen eit rettvisande bilete av selskapet si finansielle stilling per 31. desember 2021, og av resultatata for rekneskapsåret avslutta per denne datoen, i samsvar med rekneskapslova sine reglar og god rekneskapsskikk i Noreg.

### Grunnlag for konklusjonen

Vi har gjennomført revisjonen i samsvar med dei internasjonale revisjonsstandardane International Standards on Auditing (ISA-ane). Våre oppgåver og plikter etter desse standardane er beskrivne under overskrifta *Revisor sine oppgåver og plikter ved revisjon av årsrekneskapen*. Vi er uavhengige av selskapet slik det er krav om i lov, forskrift og International Code of Ethics for Professional Accountants (medrekna dei internasjonale sjølvstendestandardane) utferda av the International Ethics Standards Board for Accountants (IESBA-reglane), og har oppfylt dei andre etiske pliktene våre i samsvar med desse krava. Innhenta revisjonsbevis er etter vår oppfatning tilstrekkeleg og formålstenleg som grunnlag for vår konklusjon.

### Styret og dagleg leiar sitt ansvar for årsrekneskapen

Styret og dagleg leiar (leiinga) er ansvarlege for å utarbeide årsrekneskapen og for at han gir eit rettvisande bilete i samsvar med rekneskapslova sine reglar og god rekneskapsskikk i Noreg. Leiinga er også ansvarleg for naudsynt intern kontroll for å kunne utarbeide ein årsrekneskap som ikkje inneheld vesentleg feilinformasjon, verken som følgje av misleg framferd eller feil som ikkje er tilsikta.

Ved utarbeidinga av årsrekneskapen må leiinga ta standpunkt til selskapet si evne til å halde fram med drifta og opplyse om tilhøve av betydning for dette. Føresetnaden om at drifta kan halde fram, skal leggjast til grunn for årsrekneskapen så lenge det ikkje er sannsynleg at verksemda vil bli avvikla.

### Revisor sine oppgåver og plikter ved revisjon av årsrekneskapen

Vårt mål er å oppnå tryggande sikkerheit for at årsrekneskapen totalt sett ikkje inneheld vesentleg feilinformasjon, verken som følgje av misleg framferd eller feil som ikkje er tilsikta, og å gi ei revisjonsmelding som inneheld konklusjonen vår. Tryggande sikkerheit er ein høg grad av tryggleik, men ingen garanti for at ein revisjon utført i samsvar med ISA-ane, alltid vil avdekke vesentleg feilinformasjon som eksisterer. Feilinformasjon kan oppstå som følgje av misleg framferd eller feil som ikkje er tilsikta. Feilinformasjon blir vurdert som vesentleg dersom han, åleine eller samla, innanfor

PricewaterhouseCoopers AS, Sandviksbodene 2A, Postboks 3984 - Sandviken, NO-5835 Bergen

T: 02316, org. no.: 987 009 713 MVA, www.pwc.no

Statsautoriserte revisorer, medlemmer av Den norske Revisorforening og autorisert regnskapsførerselskap




Melding frå uavhengig revisor – Alsaker LFC Service AS



rimelege grenser kan forventast å påverke økonomiske avgjerder som brukarane tar basert på årsrekneskapen.

For beskriving av revisor sine oppgåver og plikter visar vi til:  
<https://revisorforeningen.no/revisjonsberetninger>

Bergen, 8. juni 2022  
**PricewaterhouseCoopers AS**

  
Ole Martin Waage  
Statsautorisert revisor

(2)