



## ÅRSREGNSKAPET FOR REGNSKAPSÅRET 2024 - GENERELL INFORMASJON

### Enheten

Organisasjonsnummer: 927 129 035  
Organisasjonsform: Aksjeselskap  
Foretaksnavn: PURE SALMON TECHNOLOGY HOLDING AS  
Forretningsadresse: Hangarveien 21  
3241 SANDEFJORD

### Regnskapsår

Årsregnskapets periode: 01.01.2024 - 31.12.2024

### Konsern

Mørselskap i konsern: Ja  
Konsernregnskap lagt ved: Ja

### Regnskapsregler

Regler for små foretak benyttet: Nei  
Benyttet ved utarbeidelsen av årsregnskapet til selskapet: Regnskapslovens alminnelige regler  
Benyttet ved utarbeidelsen av årsregnskapet til konsernet: Regnskapslovens alminnelige regler

### Årsregnskapet fastsatt av kompetent organ

Bekreftet av representant for selskapet: Colin John McDaid  
Dato for fastsettelse av årsregnskapet: 30.06.2025

### Grunnlag for avgivelse

År 2024: Årsregnskapet er elektronisk innlevert  
År 2023: Tall er hentet fra elektronisk innlevert årsregnskap fra 2024

*Det er ikke krav til at årsregnskapet m.v. som sendes til Regnskapsregisteret er undertegnet. Kontrollen på at dette er utført ligger hos revisor/enhetens øverste organ. Sikkerheten ivaretas ved at innsender har rolle/rettighet for innsending av årsregnskapet via Altinn, og ved at det bekreftes at årsregnskapet er fastsatt av kompetent organ.*

Brønnøysundregistrene, 06.08.2025



## Resultatregnskap

Beløp i: NOK	Note	2024	2023
<b>RESULTATREGNSKAP</b>			
<b>Kostnader</b>			
Annen driftskostnad		221 371	226 196
<b>Sum kostnader</b>		<b>221 371</b>	<b>226 196</b>
<b>Driftsresultat</b>		<b>-221 371</b>	<b>-226 196</b>
<b>Finansinntekter og finanskostnader</b>			
Annen renteinntekt		46 475	
Annen finansinntekt		2 453 649	
<b>Sum finansinntekter</b>		<b>2 500 124</b>	
Annen finanskostnad		10 343 245	2 105 846
<b>Sum finanskostnader</b>		<b>10 343 245</b>	<b>2 105 846</b>
<b>Netto finans</b>		<b>-7 843 121</b>	<b>-2 105 846</b>
<b>Resultat før skattekostnad</b>		<b>-8 064 492</b>	<b>-2 332 042</b>
Skattekostnad		-1 774 188	-513 049
<b>Årsresultat</b>		<b>-6 290 304</b>	<b>-1 818 993</b>
<b>Overføringer og disponeringer</b>			
Udekket tap		6 122 526	0
Overføringer til/fra annen egenkapital		167 778	1 813 993
<b>Sum overføringer og disponeringer</b>		<b>6 290 304</b>	<b>1 813 993</b>



## Balanse

Beløp i: NOK	Note	2024	2023
<b>BALANSE - EIENDELER</b>			
<b>Anleggsmidler</b>			
<b>Immaterielle eiendeler</b>			
Utsatt skattefordel		1 732 527	0
<b>Sum immaterielle eiendeler</b>		<b>1 732 527</b>	<b>0</b>
<b>Finansielle anleggsmidler</b>			
Investering i datterselskap		139 716 890	68 476 240
<b>Sum finansielle anleggsmidler</b>		<b>139 716 890</b>	<b>68 476 240</b>
<b>Sum anleggsmidler</b>		<b>141 449 417</b>	<b>68 476 240</b>
<b>Omløpsmidler</b>			
<b>Varer</b>			
<b>Fordringer</b>			
Andre fordringer		42 922	39 930
<b>Sum fordringer</b>		<b>42 922</b>	<b>39 930</b>
<b>Bankinnskudd, kontanter og lignende</b>			
Bankinnskudd, kontanter og lignende		58 988	
<b>Sum bankinnskudd, kontanter og lignende</b>		<b>58 988</b>	
<b>Sum omløpsmidler</b>		<b>101 910</b>	<b>39 930</b>
<b>SUM EIENDELER</b>		<b>141 551 327</b>	<b>68 516 170</b>
<b>BALANSE - EGENKAPITAL OG GJELD</b>			
<b>Egenkapital</b>			
<b>Innskutt egenkapital</b>			
Selskapskapital		1 000 000	30 000
Overkurs		70 280 580	9 930
<b>Sum innskutt egenkapital</b>		<b>71 280 580</b>	<b>39 930</b>



## Balanse

<b>Beløp i: NOK</b>	<b>Note</b>	<b>2024</b>	<b>2023</b>
<b>Opptjent egenkapital</b>			
Annen egenkapital			167 778
Udekket tap		6 122 526	
<b>Sum opptjent egenkapital</b>		<b>-6 122 526</b>	<b>167 778</b>
<b>Sum egenkapital</b>		<b>65 158 054</b>	<b>207 708</b>
<b>Gjeld</b>			
<b>Langsiktig gjeld</b>			
Utsatt skatt			41 661
<b>Sum avsetninger for forpliktelser</b>			<b>41 661</b>
<b>Annen langsiktig gjeld</b>			
Langsiktig konserngjeld		75 875 943	67 983 198
<b>Sum annen langsiktig gjeld</b>		<b>75 875 943</b>	<b>67 983 198</b>
<b>Sum langsiktig gjeld</b>		<b>75 875 943</b>	<b>68 024 859</b>
<b>Kortsiktig gjeld</b>			
Leverandørgjeld		363 465	215 206
Kortsiktig konserngjeld		153 865	68 397
<b>Sum kortsiktig gjeld</b>		<b>517 330</b>	<b>283 603</b>
<b>Sum gjeld</b>		<b>76 393 273</b>	<b>68 308 462</b>
<b>SUM EGENKAPITAL OG GJELD</b>		<b>141 551 327</b>	<b>68 516 170</b>



## Konsernets resultatregnskap

Beløp i: NOK	Note	2024	2023
<b>RESULTATREGNSKAP</b>			
<b>Inntekter</b>			
Salgsinntekt	1,2	403 188 605	336 006 674
Annen driftsinntekt		142 553	48 997
<b>Sum inntekter</b>		<b>403 331 158</b>	<b>336 055 671</b>
<b>Kostnader</b>			
Varekostnad	2	262 611 356	180 548 180
Lønnskostnad	3,4,5	122 217 448	113 012 586
Avskrivning på varige driftsmidler og immaterielle eiendeler	7,8	14 329 546	18 940 421
Annen driftskostnad	3,5,6	58 756 632	49 262 571
<b>Sum kostnader</b>		<b>457 914 982</b>	<b>361 763 758</b>
<b>Driftsresultat</b>		<b>-54 583 824</b>	<b>-25 708 087</b>
<b>Finansinntekter og finanskostnader</b>			
Annen renteinntekt		1 284 933	395 790
Annen finansinntekt	9	9 075 674	782 689
<b>Sum finansinntekter</b>		<b>10 360 607</b>	<b>1 178 479</b>
Annen rentekostnad		363 411	375 022
Annen finanskostnad	9	15 969 073	3 460 044
<b>Sum finanskostnader</b>		<b>16 332 484</b>	<b>3 835 066</b>
<b>Netto finans</b>		<b>-5 971 877</b>	<b>-2 656 587</b>
<b>Resultat før skattekostnad</b>		<b>-60 555 701</b>	<b>-28 364 674</b>
Skattekostnad	5,10	-13 230 536	-6 110 212
<b>Årsresultat</b>		<b>-47 325 165</b>	<b>-22 254 462</b>
<b>Overføringer og disponeringer</b>			
Udekket tap		47 325 165	20 815 945
Overføringer til/fra annen egenkapital			1 438 517
<b>Sum overføringer og disponeringer</b>		<b>47 325 165</b>	<b>22 254 462</b>



## Konsernets balanse

Beløp i: NOK	Note	2024	2023
<b>BALANSE - EIENDELER</b>			
<b>Anleggsmidler</b>			
<b>Immaterielle eiendeler</b>			
Utvikling	7	4 085 356	962 460
Programvare	7	8 568 632	10 147 965
Konsesjoner, patenter, o.l	7	33 316 401	19 662 877
Utsatt skattefordel	10	19 196 276	5 326 809
Goodwill	7	7 277 443	12 129 071
<b>Sum immaterielle eiendeler</b>		<b>72 444 108</b>	<b>48 229 182</b>
<b>Varige driftsmidler</b>			
Tomter, bygninger og annen fast eiendom	8	1 272 033	406 571
Driftsløsøre, inventar, verktøy, kontormaskiner og lignende	8	4 632 799	4 706 676
<b>Sum varige driftsmidler</b>		<b>5 904 832</b>	<b>5 113 247</b>
<b>Finansielle anleggsmidler</b>			
Investering i datterselskap	11		
Andre fordringer		6 238 850	3 230 271
<b>Sum finansielle anleggsmidler</b>		<b>6 238 850</b>	<b>3 230 271</b>
<b>Sum anleggsmidler</b>		<b>84 587 790</b>	<b>56 572 700</b>
<b>Omløpsmidler</b>			
<b>Varer</b>			
Varer			48 641 052
<b>Sum varer</b>			<b>48 641 052</b>
<b>Fordringer</b>			
Kundefordringer, interne	12,13	15 135 377	9 526 896
Kundefordringer, eksterne	12,13	64 987 292	20 454 993
Andre fordringer	12	120 195 958	57 630 672
Konsernfordringer	12	63 264	683 095
<b>Sum fordringer</b>		<b>200 381 891</b>	<b>88 295 656</b>
<b>Bankinnskudd, kontanter og lignende</b>			
Bankinnskudd, kontanter og lignende	14	60 087 573	97 020 997



## Konsernets balanse

Beløp i: NOK	Note	2024	2023
Sum bankinnskudd, kontanter og lignende		60 087 573	97 020 997
Sum omløpsmidler		260 469 464	233 957 705
<b>SUM EIENDELER</b>		<b>345 057 254</b>	<b>290 530 405</b>

## BALANSE - EGENKAPITAL OG GJELD

### Egenkapital

#### Innskutt egenkapital

Selskapskapital	15,16	1 000 000	30 000
Overkurs	15	70 280 580	9 930
<b>Sum innskutt egenkapital</b>		<b>71 280 580</b>	<b>39 930</b>

#### Opptjent egenkapital

Udekket tap	15	79 350 584	32 025 419
<b>Sum opptjent egenkapital</b>		<b>-79 350 584</b>	<b>-32 025 419</b>

#### Sum egenkapital

**-8 070 004**      **-31 985 489**

### Gjeld

#### Langsiktig gjeld

Utsatt skatt	10		
Garantiforpliktelser	17	22 732 491	19 158 024
<b>Sum avsetninger for forpliktelser</b>		<b>22 732 491</b>	<b>19 158 024</b>

#### Annen langsiktig gjeld

Langsiktig konserngjeld	12	2 078 843	67 983 198
<b>Sum annen langsiktig gjeld</b>		<b>2 078 843</b>	<b>67 983 198</b>

#### Sum langsiktig gjeld

**24 811 334**      **87 141 222**


#### Kortsiktig gjeld

Leverandørgjeld		41 668 235	64 242 406
Betalbar skatt	10	355 199	34 170
Skyldige offentlige avgifter		25 210 445	10 536 265
Kortsiktig konserngjeld	13	38 644 939	405 542
Annen kortsiktig gjeld	18	222 437 106	160 156 289



## Konsernets balanse

<b>Beløp i: NOK</b>	<b>Note</b>	<b>2024</b>	<b>2023</b>
Sum kortsiktig gjeld		328 315 924	235 374 672
Sum gjeld		353 127 258	322 515 894
<b>SUM EGENKAPITAL OG GJELD</b>		<b>345 057 254</b>	<b>290 530 405</b>



 **PURE**  
salmon | **Technology**  
Holding

ÅRSRAPPORT // ANNUAL REPORT

**2024**

Styrets årsberetning // The board's annual report

Selskaps- og konsernregnskap med noter // Financial Statement and notes

Revisors beretning // Auditor's report



## ÅRSBERETNING - THE BOARD OF DIRECTORS REPORT 2024

### Virksomhetens art og tilholdssted

Pure Salmon Technology Holding AS investerer i aksjer. Konsernet designer, konstruerer, yter tjenester og vedlikeholder landbaserte akvakulturanlegg basert på resirkulerende akvakultursystemer, kjent som RAS-anlegg, for å oppdrette fiskearter fra de tidlige stadiene av fiskeegg til full størrelse.

Konsernets virksomhet foregår fra hovedkontoret i Sandefjord og fra avdelingskontorene i Drammen og Fredericia in Danmark.

### Operations and locations

Pure Salmon Technology Holding AS invests in shares. The group designs, constructs, services and maintains land-based aquaculture facilities based on recycling aquaculture systems, known as RAS fish farms, to grow fish species from the early stages of fish eggs to the final full grow-out size.

The group operates from its head office based in Sandefjord, Norway, and from the branch offices in Drammen, Norway and Fredericia in Denmark.

Konsernet ble etablert 1. november 2022 men har historikk tilbake til 1987 grunnet Pure Salmon sitt oppkjøp av akvakulturavdelingen fra selskapet Kruger Kaldnes AS i 2021. Konsernet samarbeider med ledende fiskeoppdrettere i markedet så vel som mot prosjektene utviklet og eiet av Pure Salmon.

The Group was established on 1 November 2022 but has a history dating back to 1987 due to Pure Salmon's acquisition of the aquaculture department from the company Kruger Kaldnes AS in 2021. The Group is active towards leading fish farmers in the market as well as towards the projects developed and owned by Pure Salmon.

### Redegjørelse for regnskapet for konsernet

*(Tall i parentes representerer fjorårets verdi)*

Omsetningen for 2024 ble MNOK 403,3 (MNOK 336,1). Årsresultatet ble negativt med MNOK 47,3 (negativt med MNOK 22,3). Driftsresultat før avskrivninger og amortisering ble negativt med MNOK 40,3 (negativt med MNOK 6,8). Forventningen om fortsatt økt aktivitet i kommende år gjør at konsernets ledelses forventer positiv drift i årene som kommer.

Det har i 2024 medgått MNOK 5,1 (MNOK 4,6) i utgifter til forskning og utvikling. Utgiftene er kostnadsført løpende der kravene til balanseføring ikke anses å være tilfredsstillt. Av totale utgifter er MNOK 3,3 (MNOK 0,2) aktivert. Utgiftene er blant annet medgått til forskning på

### Comments related to the financial statement for the group

*(Figures in brackets represent last year's value)*

Turnover in 2024 was MNOK 403.3 (MNOK 336.1). The annual result was negative by MNOK 47.3 (negative by MNOK 22.3). Operating profit before depreciation and amortisation was negative by MNOK 40.3 (negative by MNOK 6.8). The expectation of still increased activity in the coming years means the group's management expects positive operations in the years to come.

During 2024 research and development costs amounted to MNOK 5.1 (MNOK 4.6). The cost has been expensed as incurred, as the requirements for a balance sheet recognition is considered not to have been met. Out of the total amount, MNOK 3.3 (MNOK 0.2) has been





fôrautomatisering i oppdretts-anlegg og forskning innenfor fiskevelferd.

capitalised. The research is first and foremost related to feed automation in fish farms and other research in fish welfare.

Samlet kontantstrøm fra driften i konsernet var negativ med MNOK 58,5 (positiv MNOK 30,6), mens driftsresultatet ble negativt med MNOK 54,6 (negativt med MNOK 25,8). Differansen skyldes i hovedsak prosjektrelatert kontantstrøm samt ordinære immaterielle avskrivninger. De samlede investeringene i konsernet var MNOK 25,3 (MNOK 4,9). I hovedsak relaterer investeringene seg til oppkjøp, patenter, aktivering av forskning og utvikling og utvikling av nye systemer for konsernet.

Total cash flow from operations in the group was negative by MNOK 58.5 (positive by MNOK 30.6), while the operational result amounted to minus MNOK 54.6 (negative MNOK 25.8). The difference is mainly due to project-related cash flow as well as depreciation of intangible assets. Total investments were MNOK 25.3 (MNOK 4.9), mainly related to acquisitions, patents, capitalisation of research and development, and the development of new systems for the group.

Konsernets likviditetsbeholdning var MNOK 60,1 per 31.12.2024 (MNOK 97,0). Den kortsiktige gjeld utgjorde pr. 31.12.2024 93% (73%) av samlet gjeld. Den finansielle stillingen er tilfredsstillende, og ved årsslutt kan konsernet nedbetale kortsiktig gjeld ved hjelp av de mest likvide midlene.

The liquidity holdings of the group were MNOK 60.1 as of 31 December 2024 (MNOK 97.0). The current liabilities accounted to 93% (73%) of the total debt. The financial position is satisfactory, and at year end, the company can repay short-term debt using the most liquid assets.

Totalkapitalen var ved utgangen av året MNOK 345,1 (MNOK 290,5). Egenkapitalandelen pr. 31.12.2024 er -2,3% (-11%). Bokført egenkapital er tapt i konsern, men ikke tapt i morselskapet eller noen av datterselskapene.

The total capital was MNOK 345.1 (MNOK 290.5) at the end of the year. The equity ratio at 31.12.2024 is -2,3% (-11%). Booked equity is reported as a loss on a consolidated basis, but not in the parent company or the subsidiaries.

Mer/mindreverdier i Pure Salmon Technology AS er konsolidert inn uendret fra bokført verdi per konsernetablering.

Values in Pure Salmon Technology AS are consolidated unchanged from the booked value.

#### Egne aksjer

Konsernet har per 31.12.2024 ingen beholdning av egne aksjer.

#### Treasury stock

As of 31.12.2024, the group has no holdings of own shares.

#### Fremtidig utvikling

Markedsutviklingen innenfor landbasert fiskeoppdrett de neste årene er forventet å være god, både nasjonalt og internasjonalt. Grunnrenteskatten på akvakultur stoppet

#### Future challenges

The market development within land-based fish farming in the next few years is expected to be good, both the national and international markets. The Norwegian resource rent tax on





investeringsplanene i industrien i en periode, men vi ser nå at det er god aktivitet hos mange av aktørene i bransjen, deriblant våre eiere. Konkurransesituasjonen er stabil. Det er forventninger om økte priser som følge av inflasjon, spesielt på utstyr. Dette kan endre investeringsviljen også i det globale markedet på sikt, men foreløpig ser vi ingen tegn til dette. Prisen på laks er høy. Tilsvarende gjelder tilgangen på råmaterialer til utstyr og bygg. Økning i innkjøpspriser vil i stor grad kunne videreføres til våre kunder. Styret presiserer at det normalt er betydelig usikkerhet knyttet til vurderinger av fremtidige forhold.

aquaculture halted investment plans in the industry for a period, but we now see that there is good activity among many of the players in the industry, including our owners. The competitive situation is stable. there are expectations of higher prices because of inflation, particularly for equipment. This may also change the willingness to invest in the global market in the long term, but so far, we see no signs of this. Market price for salmon is high. The same applies to access to raw materials for equipment and buildings. Increases in purchase prices will be largely passed on to our customers. The Board would like to emphasise that there is considerable uncertainty associated with assessments of future conditions.

Konsernet har etablert en strategi fram mot år 2030 som skal sikre grunnlag for vekst og resultatutvikling. Pure Salmon Technology Holding AS vil satse bevisst på norske aktører og det norske markedet i tillegg til å påta oss store oppdrag for våre eiere.

The group has established a strategy up to the year 2030 that will ensure a basis for growth and profit development. Pure Salmon Technology Holding AS will focus consciously on Norwegian players and the Norwegian market in addition to execute large projects for our owners.

## Finansiell risiko

### Overordnet om målsetting og strategi

Pure Salmon Technology Holding AS og dets datterselskaper er eksponert for finansiell risiko på ulike områder. Målsettingen er å avdemppe den finansielle risikoen i størst mulig grad. Konsernets nåværende strategi innbefatter ikke bruk av finansielle instrumenter, men dette er gjenstand for løpende vurdering av konsernets ledelse og styret. I 2024 er valutarisikoen uvesentlig.

## Financial risk

### Overall view on objectives and strategy

Pure Salmon Technology Holding AS and its subsidiaries are exposed to financial risk in various areas. The objective is to mitigate financial risk to the greatest extent possible. The group's current strategy does not include the use of financial instruments, but this is subject to ongoing assessment by the group's management and the board. In 2024, the currency risk is considered immaterial.



## Markedsrisiko

Konsernet er eksponert for endringer i valutakurser, spesielt for innkjøp av varer og tjenester. Av inntekt i 2024 ble nær 100% fakturert i NOK. Konsernet har ikke inngått termin-kontrakter eller andre avtaler for å redusere selskapets valutarisiko og derigjennom den driftstilknyttede markeds-risikoen. Isteden har selskapet inngått avtale med kundene som inkluderer klausuler som reduserer selskapets risiko for underliggende valuta-endringer. Konsernet har per 31.12.2024 ikke-rentebærende gjeld på MNOK 38,6 (MNOK 68,0).

## Kreditrisiko

Risikoen for tap på fordringer er vurdert som lav og forventes også å forbli lav i tiden som kommer. Kreditteksponering på balansedagen utgjør totalt MNOK 65,0 (MNOK 20,5) for konsernet. Over 90% av åpne poster per 31. desember 2024 er gjort opp per avleggelsestidspunkt. Tallet er eksklusiv fordringer på konsernselskaper.

## Likviditetsrisiko

Likviditeten i konsernet vurderes som tilfredsstillende. Forfallstidspunkter for kundefordringer opprettholdes og faktureringsplaner i prosjekt følges opp mot innkjøpsplaner i samme prosjekt. Gjennom forhandlinger med våre leverandører er vårt fokus blant annet på gode betalingsbetingelser.

## Fortsatt drift

I samsvar med regnskapsloven § 3-3a bekreftes det at forutsetningene om fortsatt drift er til stede. Til grunn for antagelsen ligger aktivitetsnivået i 2024 og konsernets langsiktige strategiske prognoser for årene fremover. Konsernet er i en forsvarlig økonomisk og finansiell stilling. Konsernets egenkapital og likviditet monitoreres løpende av selskapets ledelse.

## Market risk

The group is exposed to changes in exchange rates, especially for procurement of goods and services. Of revenue in 2024, nearly 100% was invoiced in NOK. The group has not entered forward contracts or other financial instruments to reduce the company's currency risk. However, commercial contracts with customers typically include provisions which offset the company's exposure to fluctuations in underlying exchange rates. As of 31.12.2024, the group has non-interest-bearing debt of MNOK 38.6 (MNOK 68.0).

## Credit risk

The risk of losses is considered low and is also expected to remain low in the period ahead. Credit exposure on the balance sheet date totals NOK 65.0 (MNOK 20.5) for the group. More than 90% of the open records on December 31<sup>st</sup>, 2024, have been settled as of the date of disclosure. The figure excludes claims on group companies.

## Liquidity risk

The liquidity of the group is regarded as satisfactory. Project due times for trade receivables are maintained, and project invoicing plans are followed up against purchase plans in the same project. Through negotiations with the suppliers, good payment terms are in focus.

## Going concern

In accordance with the Accounting Act § 3-3a, we confirm that the financial statements have been prepared under the assumption of going concern. This assumption is based on the level of activity in the group in 2024 and the group's long-term strategic forecasts. The group's economic and financial position is secure. The group's equity and liquidity are monitored on an ongoing basis by the company's management.



## Morselskapets regnskap og disponering av årsresultatet

Pure Salmon Holding AS eier 100% av aksjene i Pure Salmon Technology AS og Pure Salmon Technology Denmark ApS. Ingen omsetning i morselskapet. Årsresultatet for 2024 er negativt med NOK 6.290.304. Styret foreslår følgende disponering av årsresultatet i Pure Salmon Technology Holding AS:

Overf. Til udekket tap	NOK 6.122.526
Overf. Til annen EK	NOK 167.778
<b>Totalt disponert</b>	<b>NOK 6.290.304</b>

## Arbeidsmiljø

Sykefraværet i konsernet var på 3,2% i 2024 (1,8% i 2023). Fraværsprosenten på landsbasis var i gjennomsnitt 7,2% i 2023 (6,5% i 2023) ifølge tall fra [www.ssb.no](http://www.ssb.no).

Det har ikke forekommet tilfeller eller rapportering av arbeidsrelaterte ulykker som medfører betydelig materielle skader eller personskade i løpet av året.

Selskapet gjennomfører jevnlig pulsmålinger på arbeidsmiljøet. Resultatene viser at de ansatte definerer arbeidsmiljøet som svært godt. De ansatte er vår viktigste ressurs og selskapet jobber kontinuerlig med å sørge for at vi er en attraktiv arbeidsplass for våre ansatte. Samarbeidet med de ansattes organisasjoner, AMU og verneombud har vært konstruktiv og bidratt positivt til driften.

## Likestilling og mangfold

Andelen kvinner i selskapet var 29% i 2024 som er en nedgang på 1%, sammenlignet med 2023. Det var 3 innleide ved utgangen av 2024 (1

## Parent company accounts and allocation of net income

Pure Salmon Holding AS owns 100% of the shares in Pure Salmon Technology AS and Pure Salmon Technology Denmark ApS. No revenue in the parent company in 2024. Net loss is NOK 6.290.304. The Board of Directors has proposed the allocation of net income (loss) of Pure Salmon Technology Holding AS:

Transfer to retained loss	NOK 6.122.256
Transfer to other equity	NOK 167.778
<b>Net allocated</b>	<b>NOK 6.290.304</b>

## The working environment

Leave of absence due to illness was 3.2% in 2024 (1.8% in 2023). The average national absence rate was 7.2% in 2024 (6.5% in 2023) according to figures from [www.ssb.no](http://www.ssb.no) (Central Statistics Agency).

No incidences or reporting of work-related accidents resulting in significant material damage or personal injury occurred during the year.

The company conducts regular measurements of the working environment. The result of these measurements concludes that the working environment is very good. Our employees are our greatest asset, and ongoing efforts are made to ensure that we provide an attractive offer to our employees. Cooperation with employee trade unions has been constructive and contributed positively to the business.

## Equal opportunities and discrimination

The proportion of women in the company was 29% in 2024 which was a reduction of 1%, compared to 2023. There were 3 temporary



kvinne og 2 menn). Ved utgangen av 2024 hadde selskapet 2 deltidsansatte. Gjennomføring av foreldrepermisjon i selskapet i 2024 var i 150 dager for kvinner (2 ansatte) og 150 dager for menn (2 ansatte). Ved årsslutt hadde vi 17 nasjonaliteter representert i selskapet. Hovedvekten av våre ansatte er skandinaver.

I samarbeid med AMU og tillitsvalgte arbeides det kontinuerlig med vårt arbeidsmiljø, herunder sosiale tiltak for å forhindre diskriminering. Det praktiseres likhet i saker som vedrører lønn og arbeidsvilkår, utviklingsmuligheter og forfremmelse.

#### Forebygging av diskriminering

Det er etablert varslingsrutiner i selskapet og vi har en avtale med advokatfirmaet Thommessen om å fasilitere vår varslingskanal. De vil eventuelt bistå varslingskomiteen i Pure Salmon Technology og bidra med råd til varslere som ønsker å være anonyme.

#### Bærekraft

CEO har overordnet ansvar for å sikre at alle aspekter av vår bærekraftsstrategi iverksettes effektivt. Chief Quality Officer (CQO) er ansvarlig for det daglige arbeidet med bærekraft i selskapet. Alle forhold som gjelder åpenhet og bærekraft rapporteres til CQO som rapporterer direkte til CEO. Human Resources (HR) Manager er ansvarlig for alle aspekter av sosiale resultater. Innkjøpsjefen er ansvarlig for at alle logistikkaktiviteter er så bærekraftige og sosialt ansvarlig som mulig.

SMT (Strategic Management Team) har etablert en strategigruppe for bærekraft og åpenhet som ledes av CQO. Gruppen består ellers av CEO,

employees at the end of 2024 (1 women and 2 men). At the end of 2024 there were 2 temporary employees. Completion of parental leave in the company in 2024 was for 150 days for women (2 employees) and 150 days for men (2 employees). At the end of the year, we had 17 nationalities represented in the company. Most of our employees are Scandinavian.

In cooperation with the working environment committee and employee representatives, we work continuously to improve our working environment, including social measures to prevent discrimination. Equality is practised in matters relating to wages and working conditions, development opportunities and promotions.

#### Prevention of discrimination

Whistleblowing procedures have been established by the company, and we have an agreement with the law firm Thommessen to facilitate our whistleblowing channel. They may assist the whistleblowing committee in Pure Salmon Technology and contribute with advice to whistleblowers who wish to remain anonymous

#### Sustainability

The CEO has overall responsibility for ensuring that all aspects of our sustainability strategy are implemented effectively. The Chief Quality Officer (CQO) is responsible for the day-to-day sustainability work in the company. All matters relating to transparency and sustainability are reported to the CQO, which reports directly to the CEO. The Human Resources (HR) Manager is responsible for all aspects of social outcomes. The procurement manager is responsible for ensuring that all logistics activities are as sustainable and socially responsible as possible.





CFO, innkjøpssjef, Head of R&I, CBDO, ledere av ingeniørvdelingene, og Chief Sustainability Officer (CSO) hos Pure Salmon Ltd.

The SMT (Strategic Management Team) has established a strategy group for sustainability and transparency led by the CQO. The group also consists of the CEO, CFO, purchasing manager, Head of R&I, CBDO, heads of the engineering departments, and the Chief Sustainability Officer (CSO) at Pure Salmon Ltd.

For å møte de globale miljøutfordringene og hjelpe kundene med å bevege seg mot bærekraftige løsninger, er vi avhengig av oppfinnsomheten til våre fagspesialister samt vårt forsknings- og innovasjonsnettverk. Vi engasjerer oss tungt i forskning og innovasjon, og har i flere år vært aktivt engasjert i FoU-prosjekter for å bedre fiskevelferd og RAS-produksjon ved å utvikle integrerte kontrollsystemer for vannforbruk, vannkvalitet og føring. Vi utnytter hele verdikjeden vår, benytter ny kunnskap og nye teknologier, til å gjøre betydelige fremskritt for å forbedre våre løsninger og tjenester til bransjen. Vi er en ledende aktør innen utvikling av digitale verktøy og innovasjoner for RAS i Norge og globalt.

To meet global environmental challenges and help customers move towards sustainable solutions, we rely on the ingenuity of our specialists as well as our research and innovation network. We are heavily involved in research and innovation and have, for several years, been actively engaged in R&D projects to improve fish welfare and RAS production by developing integrated control systems for water efficiency and quality as well as feeding. We leverage our entire value chain, using new knowledge and new technologies, to make significant progress to improve our solutions and services to the industry. We are a leading player in the development of digital tools and innovations for RAS in Norway and globally.

Selskapets virksomhet er ikke regulert av konsesjoner eller pålegg.

The company's operations are not regulated by licences or impositions.

## Ytre miljø

## Environmental report

Selskapet har ingen egen produksjon av varer, men kjøper inn store kvantum av varer og utstyr for bygging av prosessanlegg til landbaserte fiskeoppdrettsanlegg, blant annet mye PE rør. Disse transporteres over store land/havområder til våre kunders bygg- og anleggsområder der vi og våre underleverandører, lagrer, pakker ut og monterer utstyret.

The company has no own production of goods but purchases large quantities of goods and equipment for the construction of processing plants for land-based fish farms, among other things, many PE pipes. These are transported over large land/sea areas to our customers' construction sites, where we and our subcontractors store, unpack and assemble the equipment.

## Viktigste miljøforhold

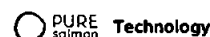
## Main environmental conditions

Foretakets viktigste miljøforhold:

The company's most important considerations:

1. Klimagassutslipp

1. Greenhouse gas emissions





## 2. Avfallsproduksjon

3. Forurensning og forsøpling i forbindelse med transport av varer og på bygg- og anleggsplass

### Påvirkning på det ytre miljø

#### Innkjøp av varer/produkter

Vi anser klimagassutslipp og forurensning knyttet til transport av varer som vår største påvirkning på det ytre miljø.

#### Energiforbruk og avfallsproduksjon

Selskapet har 2 kontorer som forbruker energi. Vi har avfallsproduksjon knyttet til normal kontordrift.

Vi leier hus og midlertidige boliger for ansatte som arbeider på anlegg i byggeperioden.

Ved mottak av varer på bygg-/anleggsområde må store mengder emballasje håndteres. Forsøpling av diverse plastprodukter og annet avfall knyttet til anleggsvirksomhet kan påvirke det ytre miljø. På anleggsområdet vil det forekomme støv, utslipp av små mengder kjemikalier, utslipp fra anleggsmaskiner og annen forurensning tilsvarende andre byggeplasser.

#### Utslipp knyttet til reisevirksomhet

Med kontorer på tvers av landegrenser, markedsarbeid rundt om i verden og aktivitet på diverse anlegg i Norge og utlandet, så har selskapet stor reisevirksomhet. Det gjelder hovedsakelig flyreiser og med bil (egeneide eller leiebiler).. Utslipp fra fly er hovedsakelig knyttet til klimagassutslipp, utslipp fra bil er knyttet til klimagassutslipp og svevestøv.

## 2. Waste production

3. Pollution and littering in connection with the transport of goods and at the construction sites

### Impact on the external environment

#### Purchase and transportation of goods/products

We consider greenhouse gas emissions and pollution related to the transport of goods to be our greatest impact on the external environment.

#### Energy consumption and waste generation

The company has 2 offices that consume energy. We have waste production related to normal office operations.

We rent houses and temporary housing for employees who work on construction sites during the construction period.

When receiving goods on a building/construction site, large quantities of packaging must be handled. Littering of various plastic products and other waste associated with a building/construction activity can affect the external environment. The construction sites typically contain dust, emissions of small amounts of chemicals, emissions from construction machinery and other pollution comparable to other typical construction sites.

#### Emissions related to travel

With offices in different locations and across borders, marketing work around the world and activity at various client facilities in Norway and abroad, company employees can travel frequently; mainly by cars (self-owned or rental cars) and/or by plane. Emissions from air travel mainly consist of greenhouse gas (GHG)



emissions, and emissions from cars mainly consist of GHG and particulate matter.

### Tiltak for å forhindre eller redusere negative miljøvirkninger

Vi er på et tidlig stadium i vårt arbeid med å systematisk redusere våre negative miljøpåvirkninger. Vi arbeider med kartlegging og innsamling av data for å kunne sette konkrete mål for miljøarbeidet.

### Measures to prevent or reduce negative environmental impacts

We are at an early stage in our work to systematically reduce our negative environmental impacts. We are currently mapping and collecting data to be able to set concrete negative environmental impact reduction goals.

Med hensyn til indirekte verdikjedeutslipp, har vi kontaktet våre største leverandører og informert om at det potensielt kan bli behov for periodisk rapportering av klimagassutslipp for varer knyttet til leveranser til oss, det vil si mengde materialer med tilhørende klimagassutslipp + klimagassutslipp fra transport av varer

In terms of indirect value-chain emissions, we have engaged with our largest suppliers about our potential requirements for periodic reporting of GHG emissions for goods delivered to us i.e.: quantities of materials with associated GHG emissions + GHG emissions from the transport of such goods.

### Forebyggende tiltak

Fra og med høsten 2024 iverksatte vi arbeidsgrupper, som fokuserte på følgende aktuelle tema: bedre avfallshåndtering på kontorer og byggeplass, redusere energiforbruk, bygge kunnskap i bedriften ift klimagassutslipp og miljørapportering, se på mer miljøvennlig design (materialbruk, mengder, kvalitet, ombruk), utvikle mer miljøvennlige alternativer til våre kunder og optimaliserte løsninger. Vi kan også foreslå for kunder slik at de kan bygge med mindre arealer, hvordan øke avfallssortering og resirkulering på byggeplassene nasjonalt og internasjonalt.

### Preventive measures

Starting from the autumn 2024, we implemented working groups focusing on the following relevant topics: better waste management in both offices and construction sites, reducing energy consumption, improving company building knowledge in relation to GHG emissions and reporting thereof, looking at more environmentally friendly design (e.g. materials used, quantities, quality, reuse), developing more environmentally friendly alternatives for our customers, optimizing solutions to propose to customers so that they in turn can build facilities with lighter footprint, how to increase waste sorting and recycling on construction sites.



## Gjenopprettende tiltak

Vi har etablert «PSTech\_Remediation procedure», for å beskrive i detalj hvordan vi skal gå frem dersom våre aktiviteter forårsaker eller bidrar til uakseptabel negativ innvirkning på mennesker, dyr, samfunn eller miljø. Da vil vi stoppe aktivitetene og søke å iverksette tiltak. Om noen av våre leverandører blir funnet ansvarlig for negativ påvirkning, avhengig av alvorlighetsgraden, vil vi kreve at leverandøren leverer utbedringsløsninger, og vi vil bruke vår innflytelse til å redusere ytterligere negativ påvirkning. Dersom leverandøren ikke tar ansvar for alvorlige brudd på rettigheter, vil vi forsøke å påvirke og samarbeide med leverandøren for å gi tiltak. Ideelt sett vil situasjonen bli gjenopprettet til slik den var før skaden skjedde.

## Restorative measures

We have established the "PSTech\_Remediation Procedure", to describe in detail how we would proceed in the event our activities cause or contribute to unacceptable negative impact on people, animals, society or the environment. In such a scenario, we would stop the relevant activity and seek to implement the remedies according to this procedure. If any of our suppliers are found liable for adverse impacts, depending on their severity, we will require the supplier to provide remediation solutions and we will use our influence to mitigate further adverse impacts. If the supplier in question does not take responsibility for such serious violations, we will seek to influence and cooperate with the supplier to provide remedial solutions remedy. Ideally, the situation will be restored to the way it was before the damage occurred.

## Ambisjoner, mål og krav på miljøområdet

Vi anser 7 av FNs Bærekraftsmål som svært relevant for vår virksomhet. Med start i 2024, skal vi arbeide med innhenting av relevante data for å kunne måle fremdrift på vårt bidrag til de identifiserte bærekraftsmålene for vårt selskap.

## Ambitions, goals and requirements in the environmental area

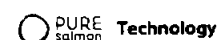
We consider our business to be highly aligned with seven of the UN Sustainable Development Goals (SDGs). Starting in 2024, work began on collecting relevant and meaningful data to be able to measure our progress towards contributing to the above-mentioned SDGs.

## Våre viktigste miljøområder oppsummert:

1. Vi ønsker å redusere vårt klimagass-utslipp som vi anser som selskapets største direkte negative påvirkning.
2. Vi ønsker å redusere vår innvirkning på miljøet hovedsakelig i forhold til forurensning og forurensning på bygg- og anleggsplasser og avfallshåndtering.

## Our environmental focus areas in summary:

1. We want to reduce our greenhouse gas emissions, which we consider to be the company's largest direct negative impact.
2. We want to reduce our impact on the environment, mainly in relation to pollution at building/construction sites and waste management.





3. Vi ønsker å ha en positiv innflytelse på våre samarbeidspartnere og leverandører hovedsakelig i forhold til materialbruk, levetid og kvalitet på produkter, vannforbruk, forurensning, avfallshåndtering, klimagassutslipp og biodiversitet.

Vi har startet arbeidet med å kartlegge vårt klimagassfotavtrykk og skal evaluere i henhold til GHG-protokollen.

3. We want to have a positive influence on our partners and suppliers mainly in relation to materials use, lifespan and quality of products, water consumption, pollution, waste management, GHG emissions and biodiversity.

We have started the work of mapping our GHG emissions and will evaluate them in accordance with the GHG Protocol.

#### ISO- 9001

Selskapet ble ISO-9001 sertifisert i mars 2024. Deretter skal vi arbeide mot en ISO-14001 sertifisering. Utover dette, arbeider vi med å tilegne oss kunnskap om dobbel vesentlighetsanalyse og bærekraftsrapportering (ESRS)

#### Åpenhetsloven

Konsernet omfattes av Åpenhetsloven, som tredde i kraft 1.juli 2022. I tråd med kravene er det avlagt offentliggjort redegjørelser av de pålagte aktsomhetsvurderingene innen 01.06.2024. Dette ble gjort gjennom publisering på vår hjemmeside [www.puresalmontech.com](http://www.puresalmontech.com) samt på nettsiden til Etisk Handel Norge [www.etiskhandel.no](http://www.etiskhandel.no). Rapporten for 2024 nådde Etisk Handel Norges krav til Basisnivå.

Pure Salmon Technology er medlem av Etisk handel Norge som har lang og bred erfaring, og gjennom de har vi tilgang til et betydelig internasjonalt nettverk. Ansatte som jobber med aktsomhetsvurderinger, er pålagt å gjennomføre kursene fra Etisk handel Norge.

#### ISO- 9001

The company became ISO-9001 certified in March 2024. We will then work towards an ISO-14001 certification. In addition, we are working to acquire knowledge about double materiality analysis and sustainability reporting under the EU's Corporate Sustainability Reporting Directive (CSRD) and associated reporting framework the European Sustainability Reporting Standards (ESRS).

#### Transparency act

The group complies with the Transparency Act, which came into force on the 1st of July 2022. In line with the requirements, a report of the mandatory due diligence assessments was published June 1<sup>st</sup>, 2024, on the company's website: [www.puresalmontech.com](http://www.puresalmontech.com), as well as on Ethical Trade Norway's website: [www.etiskhandel.no](http://www.etiskhandel.no). The 2024 report met Ethical Trade Norway's requirements at the "Base" level.

Pure Salmon Technology is a member of Ethical Trade Norway, which has long and broad experience, and through them we have access to a significant international network. Employees who work with due diligence assessments are required to complete the courses from Ethical Trade Norway. All managers must complete the



Alle ledere må fullføre det grunnleggende kurs om Åpenhetsloven. Vi har tilgang til Eco Online ([www.econline.no](http://www.econline.no)) som en viktig sparringspartner på kjemikalier og mottar kompetanseheving og kontinuerlig oppfølging av vårt arbeid med kjemikalier fra rådgivere der. Vi tilegner oss eksternt kompetanse og deltar på kurs ved behov.

Vi har etablert rutiner for å kartlegge og identifisere risiko og vise hvordan negativ effekt ble identifisert og prioritert. I tillegg til analyse av nye leverandører, gjør vi en risikoanalyse av leverandørene en gang i året. Dette er grunnlaget for å identifisere risikoer og iverksette ytterligere tiltak der det er nødvendig.

#### **Redegjørelse for arbeid med grunnleggende menneskerettigheter og anstendige arbeidsforhold**

Konsernet streber etter ansvarlig forretningsførsel som respekterer mennesker, samfunn og miljø. Dette er etablert i «Pure Salmon Technology - Policy for ansvarlig næringsliv». Denne policyen gjelder for alle våre ansatte og sier at vi skal gjennomføre aktsomhetsvurderinger for ansvarlig næringsliv, og at ansvarlig innkjøpspraksis er et av våre viktigste verktøy for ansvarlig næringsliv. Policyen er forankret i FNs grunnleggende menneskerettigheter og ILOs arbeidsstandarder, og følgelig dekker følgende hovedpunkter; mennesker og samfunn, og miljø og klimatiltak. Vi har også søkelys på arbeidsforhold for egne ansatte og våre underleverandører på byggeplass.

Vi ber om et egenvurderingsskjema om sosiale og miljømessige standarder fra våre topp 15 leverandører rangert etter kost, nye leverandører med forventet forbruk over 1MNOK/år pluss leverandører identifisert med

basic course on the Transparency Act. We have access to Eco Online ([www.econline.no](http://www.econline.no)) as an important sparring partner on chemicals and receive competence enhancement and continuous follow-up of our work with chemicals from advisors there. We acquire external expertise and participate in courses when needed.

We have established routines to map and identify risks and show how the negative effect was identified and prioritised. In addition to the analysis of new suppliers, we carry out a risk analysis of the suppliers once a year. This constitutes the basis for identifying risks and taking further action where necessary.

#### **Account of work on fundamental human rights and decent working conditions**

The group strives for responsible business conduct that respects people, society, and the environment. This is established in the "Pure Salmon Technology - Policy for Responsible Business Conduct". This policy applies to all our employees and states that we shall conduct due diligence for responsible business conduct, and that responsible purchasing practices are one of our most important tools for responsible business conduct. The policy is rooted in the UN's fundamental human rights and ILO labour standards, and accordingly covers the following key points; people and society, and the environment and climate measures. We also focus on working conditions for our own employees and our subcontractors on construction sites.

We ask for a self-assessment questionnaire on social and environmental standards from our top 15 suppliers by cost, new suppliers with expected consumption above 1MNOK/year as well as suppliers that have been identified as



høy risiko. Formålet med spørreskjemaet er å samle inn informasjon om arbeidsforhold for leverandørers ansatte samt informasjon om andre-, tredje- og fjerdedels leverandører. Dette danner grunnlag for å håndtere risiko og prioritere dialog samt videre tiltak.

high-risk. The purpose of the questionnaire is to collect information on the working conditions of the suppliers' employees as well as information on second-, third- and fourth-party suppliers. This forms the basis for managing risk and prioritising dialogue with our supplier, especially with a view to improving measure if required.

I november 2023 la vi planer om å gjennomføre en sosial revisjon på en leverandørs monteringsfabrikk i Tyrkia for å verifisere informasjon gitt i egenevaluering og undersøke og samle inn mer informasjon på grunn av landets risiko. Vi konsulterte og hyret Bureau Veritas til å gjennomføre revisjonen. Revisjonen ble gjennomført i begynnelsen av 2024. Det ble gjort flere funn knyttet til anstendige arbeidsforhold og HMS. Gjennom samtale og oppfølging i etterkant har avvikene i stor grad blitt fulgt opp.

In November 2023, we made plans to conduct a social audit at a suppliers' assembly plant in Turkey to verify information provided through self-evaluation, and investigate and collect more information in view of country risks involved. We consulted and hired Bureau Veritas to carry out the audit. The audit was carried out at the beginning of 2024. Several findings were made related to decent working conditions and HSE. Through conversation and follow-up afterwards, the non-conformities have largely been addressed.

#### Forbedret rotasjonsplan

Våre ansatte som jobber på bygg og anleggene, fikk i 2023 en ny jobbrotasjonssyklus. Arbeidsstedene er ofte langt unna fra våre kontorsteder, og våre ansatte har generelt behov for å være der i løpet av oppdragsperioden. Med den forrige rotasjonssyklusen tilbrakte ansatte bare 25% av helgene hjemme. Med den nye rotasjonen syklus, de er hjemme 75% av helgene; De får mer tid hjemme med familie og venner, og dette bidrar til en mye bedre balanse mellom arbeid og privatliv.

#### Improved job rotation cycle

From 2023, our employees who work in the construction industry had a new job rotation cycle. Workplaces are often far away from our office locations, and our employees generally need to be there during the assignment period. With the previous rotation cycle, employees spent only 25% of their weekends at home. With the new rotation cycle, they are home 75% of weekends; they get more time at home with family and friends, and this contributes to a much better work-life balance.

Vi besluttet at ansatte som jobber på anleggene, og som derfor må bo borte fra hjemmet i lengre perioder skal bo i hus som vi leier, i stedet for å bo i brakker dersom det er mulig å anskaffe hus. Å bo sammen i hus kan bidra til å redusere ensomhet og til et bedre psykososialt arbeidsmiljø. Dette vedtaket gjelder også

We also decided that employees who work at the facilities, and who therefore must live away from home for longer periods, will live in houses that we rent, instead of living in barracks, when possible. Living together in a house can help reduce loneliness and improve the psychosocial working environment. This decision also applies



underleverandører som oppholder seg på byggeplassen over lengre tid. to subcontractors who stay at the construction site for longer periods.

I Norge betales normalt reisekostnader til og fra arbeidsstedet av bedriften. In Norway, travel expenses to and from the place of work are normally paid by the company.

**Forsikring for styrets medlemmer og daglig leder Insurance for board members and general manager**

Det er tegnet styreforsikring i Konsernet. Directors' and officers' insurance has been arranged by the group.

**Endringer i styrets sammensetning Changes to the membership of the board**

I juni 2025 ble Luke Kellgren-Parker, administrerende direktør i Pure Salmon Technology AS, en del av selskapets styre og erstattet Kent Rasmussen. In June 2025 Luke Kellgren-Parker, the CEO of Pure Salmon Technology AS, joined the board of the company replacing Kent Rasmussen.

Sandefjord, June 30<sup>th</sup>, 2025

Colin John McDaid  
Styreformann/Chair

Luke Kellgren-Parker  
Styremedlem/Board member







## Pure Salmon Technology Holding AS

BALANSE PR. 31.12 / BALANCE SHEET AT 31.12.

2024	2023	EIENDELER ASSETS	Note	KONSERN / GROUP 2024	2023
		Forskning og utvikling Research and development	7	4 085 356	962 460
		Programvare Software	7	8 568 632	10 147 965
		Konsesjoner, patenter, o.l. Licenses, patents, etc	7	33 316 401	19 662 877
		Goodwill	7	7 277 443	12 129 071
1 732 527	0	Utsatt skattfordel Deferred tax asset	10	19 196 276	5 326 809
<b>1 732 527</b>	<b>0</b>	<b>Sum immaterielle eiendeler</b> <b>Total intangible assets</b>		<b>72 444 108</b>	<b>48 229 182</b>
		Tomter, bygninger og annen fast eiendom Land, buildings and other property	8	1 272 033	406 571
		Driftsløsøre og inventar Operating movables, fixtures	8	4 632 799	4 706 676
<b>0</b>	<b>0</b>	<b>Sum varige driftsmidler</b> <b>Total tangible assets</b>		<b>5 904 832</b>	<b>5 113 247</b>
139 716 890	68 476 240	Investeringer i datterselskap Shares in subsidiaries	11	0	0
		Langsiktig fordring Long-term receivable		6 238 850	3 230 271
<b>139 716 890</b>	<b>68 476 240</b>	<b>Sum finansielle anleggsmidler</b> <b>Total financial assets</b>		<b>6 238 850</b>	<b>3 230 271</b>
<b>141 449 417</b>	<b>68 476 240</b>	<b>SUM ANLEGGSMIDLER</b> <b>TOTAL FIXED ASSETS</b>		<b>84 587 789</b>	<b>56 572 700</b>
		Varer Inventory		0	48 641 052
		Kundefordringer, interne Trade receivables, internal	12,13	15 135 377	9 526 896
		Kundefordringer, eksterne Trade receivables, external	12,13	64 987 292	20 454 993
42 920	39 930	Andre kortsiktige fordringer Other receivables	12	120 195 959	57 630 670
		Konsernfordringer Group receivables	12	63 264	683 095
<b>42 920</b>	<b>39 930</b>	<b>Sum fordringer</b> <b>Total receivables</b>		<b>200 381 892</b>	<b>88 295 655</b>
<b>58 988</b>	<b>0</b>	<b>Bankinnskudd, kontanter o.l.</b> <b>Cash and bank deposits</b>	14	<b>60 087 573</b>	<b>97 020 997</b>
<b>101 908</b>	<b>39 930</b>	<b>SUM OMLØPSMIDLER</b> <b>TOTAL CURRENT ASSETS</b>		<b>260 469 465</b>	<b>233 957 704</b>
<b>141 551 327</b>	<b>68 516 170</b>	<b>SUM EIENDELER</b> <b>TOTAL ASSETS</b>		<b>345 057 254</b>	<b>290 530 405</b>



## Pure Salmon Technology Holding AS

BALANSE PR. 31.12 / BALANCE SHEET AT 31.12.

2024	2023	EGENKAPITAL OG GJELD EQUITY AND LIABILITIES	Note	KONSERN / GROUP 2024	2023
1 000 000	30 000	Aksjekapital Share capital	15,16	1 000 000	30 000
70 280 580	9 930	Overkurs Share premium	15	70 280 580	9 930
<b>71 280 580</b>	<b>39 930</b>	<b>Sum innskutt egenkapital</b> Total paid-in equity		<b>71 280 580</b>	<b>39 930</b>
-6 122 526	-	Udekket tap Retained loss	15	-79 350 584	-32 025 419
0	167 778	Annen egenkapital Other equity		0	0
<b>-6 122 526</b>	<b>167 778</b>	<b>Sum opptjent egenkapital</b> Total retained earnings		<b>-79 350 584</b>	<b>-32 025 419</b>
<b>65 158 054</b>	<b>207 708</b>	<b>SUM EGENKAPITAL</b> TOTAL EQUITY		<b>-8 070 004</b>	<b>-31 985 489</b>
0	41 661	Utsatt skatt Deferred tax	10	0	0
		Garantiforpliktelser Warranty provisions	17	22 732 491	19 158 024
75 875 943	67 983 198	Langsiktig konserngjeld Other debtors in group companies	12	2 078 843	67 983 198
<b>75 875 943</b>	<b>68 024 859</b>	<b>Sum annen langsiktig gjeld</b> Total long term liabilities		<b>24 811 334</b>	<b>87 141 222</b>
363 465	215 206	Leverandørgjeld Accounts payable		41 668 235	64 242 406
		Betalbar skatt Tax payable	10	355 199	34 170
		Skyldige offentlige avgifter Public duties payable		25 210 445	10 536 265
153 865	68 397	Kortsiktig konserngjeld Other debtors in group companies	13	38 644 939	405 543
		Annen kortsiktig gjeld Other short-term liabilities	18	222 437 107	160 156 289
<b>517 330</b>	<b>283 603</b>	<b>Sum kortsiktig gjeld</b> Total short term liabilities		<b>328 315 925</b>	<b>235 374 672</b>
<b>76 393 273</b>	<b>68 308 462</b>	<b>SUM GJELD</b> TOTAL LIABILITIES		<b>353 127 259</b>	<b>322 515 894</b>
<b>141 551 327</b>	<b>68 516 170</b>	<b>SUM EGENKAPITAL OG GJELD</b> TOTAL EQUITY AND LIABILITIES		<b>345 057 256</b>	<b>290 530 405</b>

Sandefjord, 30.09.2024

  
Colin John McDaid

Styrets leder

Chairman of the board

  
Luke Kelligren-Parker

Styremedlem

Board member



## Pure Salmon Technology Holding AS

KONTANTSTRØMOPPSTILLING - INDIREKTE MODELL / CASH FLOW STATEMENT - INDIRECT MODEL

				KONSERN / GROUP		
2024	2023			Note	2024	2023
-8 064 492	-1 818 993	<b>Kontantstrømmer fra operasjonelle aktiviteter</b>	<b>Cash flow from operations</b>			
		Resultat før skattekostnad	Profit before tax		-60 555 701	-28 364 675
		Avskrivninger	Depreciation	7,8	14 329 546	18 940 421
		Endring i varelager	Change in inventory		48 641 052	-48 641 052
		Endring i kundefordringer	Change in account receivables	12	-50 140 780	-4 787 035
-2 990	0	Endring i andre kortsiktige fordringer	Change in other receivables	12	-62 565 288	63 963 143
148 259	213 766	Endring i leverandørgjeld	Change in account payables		-22 574 171	26 137 173
		Endring garantiforpliktelse	Change in warranty provisions	17	3 574 467	3 946 463
		Endring i annen kortsiktig gjeld	Change in other short term liabilities	18	62 280 817	2 712 110
0	-500 619	Endring i andre tidsavgrensningsposter	Change in other accruals		8 404 780	-1 212 000
-3 364 400	0	Effekt av valutakursendringer	Effect of exchange rate changes		137 595	-2 062 058
<b>-11 283 623</b>	<b>-2 105 846</b>	<b>Netto kontantstrøm fra operasjonelle aktiviteter</b>	<b>Net cash flow from operations</b>		<b>-58 467 683</b>	<b>30 632 488</b>
		<b>Kontantstrømmer fra investeringsaktiviteter</b>	<b>Cash flow from investments</b>			
		Utbetalinger ved kjøp av varige driftsmidler	Purchase of fixed assets	7,8	-25 466 587	-4 894 072
		Innbetalinger på lånefordring konsern	Repayment on group loan receivables	13	6 433 733	0
		Utbetalinger på andre lånefordringer	Payment on other loan receivables	12	-3 008 579	0
-68 805 750	0	Utbetalinger ved kjøp av aksjer og andeler i andre foretak, samt gjeldskonvertering	Purchase of shares and investments in other companies	11	0	0
<b>-68 805 750</b>	<b>0</b>	<b>Netto kontantstrøm fra investeringsaktiviteter</b>	<b>Net cash flow from investments</b>		<b>-22 041 433</b>	<b>-4 894 072</b>
		<b>Kontantstrømmer fra finansieringsaktiviteter</b>	<b>Cash flow from financing</b>			
71 240 650	0	Innbetalinger av egenkapital	New equity received	15	71 240 650	0
67 982 200	0	Innbetalinger gjeld konsernselskaper	Payments from group companies	13	0	0
-68 492 450	0	Utbetalinger gjeld konsernselskaper	Payments to group companies	13	-27 664 959	0
9 417 961	2 105 846	Endring i konsernmellomværende	Net change of intercompany balance	13	0	1 828 294
<b>80 148 361</b>	<b>2 105 846</b>	<b>Netto kontantstrøm fra finansieringsaktiviteter</b>	<b>Net cash flow from financing</b>		<b>43 575 691</b>	<b>1 828 294</b>
58 988	0	Netto endring i kontanter og kontantekvivalenter	Net change in cash and cash equivalents		-36 933 425	27 566 710
0	0	Beholdning av kontanter og kontantekvivalenter ved periodens begynnelse	Cash and cash equivalents at the beginning of the period		97 020 997	69 454 286
<b>58 988</b>	<b>0</b>	<b>Beholdning av kontanter og kontantekvivalenter ved periodens slutt</b>	<b>Cash and cash equivalents at the end of the period</b>	<b>14</b>	<b>60 087 573</b>	<b>97 020 997</b>



## Regnskapsprinsipper

Årsregnskapet er satt opp i samsvar med regnskapsloven og god regnskapsskikk.

### Bruk av estimater

Utarbeidelse av regnskap i samsvar med regnskapsloven krever bruk av estimater. Videre krever anvendelse av selskapets regnskapsprinsipper at ledelsen må utøve skjønn. Områder som i stor grad inneholder slike skjønnsmessige vurderinger, høy grad av kompleksitet, eller områder hvor forutsetninger og estimater er vesentlige for årsregnskapet, er beskrevet i notene.

### Salgsinntekter

Inntekter ved salg av varer og tjenester vurderes til virkelig verdi av vederlaget, netto etter fradrag for merverdiavgift, returer, rabatter og andre avslag. Inntektsføring ved salg av varer skjer på leveringstidspunktet. Tjenester inntektsføres i takt med utførelsen. Andelen av salgsinntekter som knytter seg til fremtidige serviceytelser balanseføres som uopptjent inntekt ved salget, og inntektsføres i takt med levering av ytelsene.

### Anleggskontrakter

Selskapets prosjekter behandles i samsvar med løpende avregningsmetode ved fortjeneste. Inntektsføring av kontraktene skjer i takt med beregnet fremdrift (fullføringsgrad). Fullføringsgraden beregnes som et vektet snitt mellom totale innkjøpskostnader i forhold til forventede totale innkjøpskostnader og totale timekostnader i forhold til forventede totale timekostnader. Vektingen mellom innkjøpskostnader og timekostnader fastsettes gjennom en faktor som ganges med andelen forventede timekostnader av totale kostnader. Faktoren vil variere utifra hva slags type prosjekt det er. Kontraktenes inntekter er avtalt. Forventede totale tilvirkningskostnader estimeres basert på en kombinasjon av erfaringstall, prognoser, bidragsytelser og beste skjønn. Indirekte administrasjonskostnader som ikke er direkte henførbart til det enkelte prosjekt, blir ikke belastet prosjektet. For prosjekter som antas å gi tap, kostnadsføres hele det beregnede tapet umiddelbart.

### Klassifisering av balanseposter

Eiendeler bestemt til varig eie eller bruk klassifiseres som anleggsmidler. Eiendeler som er tilknyttet varekretsløpet klassifiseres som omløpsmidler. Fordringer for øvrig klassifiseres som omløpsmidler hvis de skal tilbakebetales innen ett år. For gjeld legges analoge kriterier til grunn. Første års avdrag på langsiktige fordringer og langsiktig gjeld klassifiseres likevel ikke som omløpsmiddel og kortsiktig gjeld.

### Anskaffelseskost

Anskaffelseskost for eiendeler omfatter kjøpesummen, med fradrag for bonuser, rabatter og lignende, og med tillegg for kjøpsutgifter (frakt, toll, offentlige avgifter som ikke refunderes og andre direkte kjøpsutgifter). Ved kjøp i utenlandsk valuta balanseføres eiendelen til kursen på transaksjonstidspunktet.

For varige driftsmidler og immaterielle eiendeler omfatter anskaffelseskost også direkte utgifter for å klargjøre eiendelen for bruk, for eksempel utgifter til testing av eiendelen.

### Immaterielle eiendeler

Utgifter til utvikling balanseføres i den grad det kan identifiseres en fremtidig økonomisk fordel knyttet til utvikling av en identifiserbar immateriell eiendel og utgiftene kan måles pålitelig. I motsatt fall kostnadsføres slike utgifter løpende. Balanseført utvikling avskrives lineært over økonomisk levetid.



## Varige driftsmidler

Varige driftsmidler balanseføres og avskrives lineært til restverdi over driftsmidlenes forventede utnyttbare levetid. Ved endring i avskrivningsplan fordeles virkningen over gjenværende avskrivningstid ("knekkpunktmetoden"). Vedlikehold av driftsmidler kostnadsføres løpende som driftskostnader. Påkostninger og forbedringer tillegges driftsmidlets kostpris og avskrives i takt med driftsmidlet. Skillet mellom vedlikehold og påkostning/forbedring regnes i forhold til driftsmidlets stand på anskaffelsestidspunktet. Dersom gjennvinbart beløp av driftsmiddelet er lavere enn balanseført verdi foretas nedskrivning til gjennvinbart beløp. Gjennvinbart beløp er det høyeste av netto salgsverdi og verdi i bruk. Verdi i bruk er nåverdien av de fremtidige kontantstrømmene som eiendelen vil generere.

## Nedskrivning av anleggsmidler

Ved indikasjon på at balanseført verdi av et anleggsmiddel er høyere enn virkelig verdi, foretas det test for verdifall. Testen foretas for det laveste nivå av anleggsmidler som har selvstendige kontantstrømmer. Hvis balanseført verdi er høyere enn både salgsverdi og bruksverdi (nåverdi ved fortsatt bruk/eie), foretas det nedskrivning til det høyeste av salgsverdi og bruksverdi. Tidligere nedskrivninger, med unntak for nedskrivning av goodwill, reverseres hvis forutsetningene for Arbeid under utførelse knyttet til fastpriskontrakter med lang tilvirkningstid vurderes etter løpende avregnings metode. Fullførelsesgraden beregnes som påløpte kostnader i prosent av forventet totalkostnad. Totalkostnaden revurderes løpende. For prosjekter som antas å gi tap, kostnadsføres hele det beregnede tapet umiddelbart.

## Forskning og utvikling

Utgifter til forskning og utvikling balanseføres i den grad det kan identifiseres en fremtidig økonomisk fordel knyttet til utvikling av en identifiserbar immaterielle eiendel. I motsatt fall kostnadsføres slike utgifter løpende. Balanseført forskning og utvikling avskrives lineært over økonomisk levetid.

## Fordringer

Kundefordringer føres i balansen etter fradrag for avsetning til forventede tap. Avsetning til tap er gjort på grunnlag av individuell vurdering av fordringene og en tilleggsavsetning som skal dekke øvrige påregnelige tap. Vesentlige økonomiske problemer hos kunden, sannsynligheten for at kunden vil gå konkurs eller gjennomgå økonomisk restrukturering og utsettelse og mangler ved betalinger anses som indikatorer på at kundefordringer må nedskrives.

Andre fordringer, både omløpsfordringer og anleggfordringer, føres opp til det laveste av pålydende og virkelig verdi. Virkelig verdi er nåverdien av forventede framtidige innbetalinger. Det foretas likevel ikke neddiskontering når effekten av neddiskontering er uvesentlig for regnskapet. Avsetning til tap vurderes på samme måte som for kundefordringer.

## Utenlandsk valuta

Fordringer og gjeld i utenlandsk valuta vurderes etter kursen ved regnskapsårets slutt. Kursgevinster og kurstap knyttet til varesalg og varekjøp i utenlandsk valuta føres som salgsinntekter og varekostnad.

## Gjeld

Gjeld, med unntak for enkelte avsetninger for forpliktelser, balanseføres til nominelt gjeldsbeløp.



## **Garantiarbeider/reklamasjoner**

Garantiforpliktelser er knyttet til prosjekter som nærmer seg ferdigstillelse. Estimatet beregnes med utgangspunkt i historiske tall for garantiarbeider, men korrigert for forventet avvik på grunn av for eksempel endring i kvalitetssikringsrutiner og endring i produktspekter. Avsetningen føres opp under "Garantiforpliktelser", og endringen i avsetningen kostnadsføres.

## **Pensjoner**

Selskapet har en ordinær innskuddsbasert pensjonsordning og er i tillegg medlem i ny AFP-ordning. Pensjonskostnader relatert til innskuddsbasert pensjonsordning og ny AFP-ordning kostnadsføres løpende.

## **Skatt**

Skattekostnaden i resultatregnskapet omfatter både periodens betalbare skatt og endring i utsatt skatt. Utsatt skatt beregnes med aktuell skattesats på grunnlag av de midlertidige forskjeller som eksisterer mellom regnskapsmessige og skattemessige verdier, samt eventuelt ligningsmessig underskudd til fremføring ved utgangen av regnskapsåret. Skatteøkende og skattereduserende midlertidige forskjeller som reverserer eller kan reversere i samme periode er utlignet. Oppføring av utsatt skattefordel på netto skattereduserende forskjeller som ikke er utlignet og underskudd til fremføring, begrunnes med antatt fremtidig inntjening. Utsatt skatt og skattefordel som kan balanseføres oppføres netto i balansen. Som nyoppstartet selskap med resultatmessig underskudd første år har selskapet av forsiktighetshensyn valgt å ikke balanseføre utsatt skattefordel.

Skattereduksjon ved avgitt konsernbidrag, og skatt på mottatt konsernbidrag som føres til reduksjon av kostpris eller direkte mot egenkapitalen, føres direkte mot skatt i balansen (mot betalbar skatt hvis konsernbidraget har virkning på betalbar skatt og mot utsatt skatt hvis konsernbidraget har virkning på utsatt skatt).

Utsatt skatt regnskapsføres til nominelt beløp.

## **Kontantstrømoppstilling**

Kontantstrømoppstillingen utarbeides etter den indirekte metoden. Kontanter og kontantekvivalenter omfatter kontanter, bankinnskudd og andre kortsiktige, likvide plasseringer som umiddelbart og med uvesentlig kursrisiko kan konverteres til kjente kontantbeløp og med gjenværende løpetid mindre enn tre måneder fra anskaffelsesdato.



## **Aksjer i datterselskap og tilknyttet selskap**

Datterselskaper er selskaper der morselskapet har kontroll, og dermed bestemmende innflytelse på enhetens finansielle og operasjonelle strategi, normalt ved å eie mer enn halvparten av den stemmeberettigede kapitalen. Investeringer med 20-50 % eie av stemmeberettiget kapital og betydelig innflytelse, defineres som tilknyttede selskaper.

## **Regnskapsprinsipper for aksjer i datterselskaper og tilknyttede selskaper**

Kostmetoden brukes som prinsipp for investeringer i datterselskaper og tilknyttede selskaper i selskapsregnskapet. Kostprisen økes når midler tilføres ved kapitalutvidelse, eller når det gis konsernbidrag til datterselskap. Mottatte utdelinger resultatføres i utgangspunktet som inntekt. Utdelinger som overstiger andel av opptjent egenkapital etter kjøpet føres som reduksjon av anskaffelseskost. Utbytte/konsernbidrag fra datterselskap regnskapsføres det samme året som datterselskapet avsetter beløpet. Utbytte fra andre selskaper regnskapsføres som finansinntekt når utbyttet er vedtatt.

## **Konsolideringsprinsipper**

Datterselskaper blir konsolidert fra det tidspunkt kontrollen er overført til konsernet (oppkjøpstidspunktet).

I konsernregnskapet erstattes posten "Investeringer i datterselskap" med datterselskapenes eiendeler og gjeld. Konsernregnskapet utarbeides som om konsernet var én økonomisk enhet. Transaksjoner, urealisert fortjeneste og mellomværende mellom selskapene i konsernet elimineres.

Kjøpte datterselskaper regnskapsføres som utgangspunkt i konsernregnskapet basert på morselskapets anskaffelseskost. Anskaffelseskost tilordnes identifiserbare eiendeler og gjeld i datterselskapet, som oppføres i konsernregnskapet til virkelig verdi på oppkjøpstidspunktet. Eventuell merverdi ut over hva som kan henføres til identifiserbare eiendeler og gjeld, balanseføres som goodwill. Goodwill behandles som en residual og balanseføres med den andelen som er observert i oppkjøpstransaksjonen. Merverdier i konsernregnskapet avskrives over de oppkjøpte eiendelenes forventede levetid.

Hvis det er grunnlag for kontinuitetsgjennomskjæring med hensyn til oppkjøpet, som feks. at dette er tilfellet for ultimat mor (pga uendret eierskap der), så konsolideres identifiserbare eiendeler og gjeld i datterselskapet til bokført verdi ved oppkjøpstidspunktet. Evt mer-/mindreverdi målt mot anskaffelseskost blir ført mot "Annen egenkapital".

Omregning av utenlandske datterselskaper skjer ved at balansen omregnes til balansedagens kurs, og at resultatregnskapet omregnes til en gjennomsnittskurs. Eventuelle vesentlige transaksjoner omregnes til transaksjonsdagens kurs. Alle omregningsdifferanser føres direkte mot egenkapitalen.



## **Accounting principles**

The annual accounts have been prepared in compliance with the Accounting Act and accounting principles generally accepted in Norway.

## **Use of estimates**

The preparation of financial statements in compliance with the Accounting Act requires the use of estimates. The application of the company's accounting principles also require management to apply assessments. Areas which to a great extent contain such assessments, a high degree of complexity, or areas in which assumptions and estimates are significant for the financial statements, are described in the notes.

## **Revenues**

Income from sale of goods and services are recognised at fair value of the consideration, net after deduction of VAT, returns, discounts and reductions. Sales are taken to income when the company has delivered its products to the customer. Sale of services are recognised in line with execution. The share of sales revenues related to future services is recognized in the balance sheet as customer advance payment, and is recognized as income in line with the delivery of the services.

## **Construction contracts**

The company's projects are processed in accordance with the current settlement method for profit. Revenue recognition of the contracts takes place in step with the estimated progress (degree of completion). The degree of completion is calculated as a weighted average between total procurement costs relative to expected total procurement costs and total manpower costs relative to expected total manpower costs. The weighting between procurement costs and manpower costs is determined through a factor that is multiplied by the proportion of expected labor costs of total costs. The factor will vary depending on the type of project. The contracts' revenues have been agreed. Expected total manufacturing costs are estimated based on a combination of experience figures, forecasts, contribution benefits and best judgment. Indirect administration costs that are not directly attributable to the individual project will not be charged to the project. For projects that are assumed to incur losses, the entire estimated loss is expensed immediately.

## **Classification of balance sheet items**

Assets intended for long term ownership or use have been classified as fixed assets. Assets relating to the trading cycle have been classified as current assets. Other receivables are classified as current assets if they are to be repaid within one year after the transaction date. Similar criteria apply to liabilities. First year's instalment on long term liabilities and long term receivables are, however, not classified as short term liabilities and current assets.

## **Purchase costs**

The purchase cost of assets includes the cost price for the asset, adjusted for bonuses, discounts and other rebates received, and purchase costs (freight, customs fees, public fees which are non-refundable and any other direct purchase costs). Purchases in foreign currencies are reflected in the balance sheet at the exchange rate at the transaction date.

For fixed assets and intangible assets purchase cost also includes direct expenses to prepare the asset for use, such as expenses for testing of the asset.



## **Intangible assets**

R&D expenses are taken into the balance sheet providing a future financial benefit relating to the development of an identifiable intangible asset can be identified and the expenses can be reliably measured. Otherwise such expenses are expensed as and when incurred. R&D expenses are depreciated on a straight-line basis over the asset's expected useful life.

## **Fixed assets**

Fixed assets are reflected in the balance sheet and depreciated to residual value over the asset's expected useful life on a straight-line basis. If changes in the depreciation plan occur the effect is distributed over the remaining depreciation period. Direct maintenance of an asset is expensed under operating expenses as and when it is incurred. Additions or improvements are added to the asset's cost price and depreciated together with the asset. The split between maintenance and additions/improvements is calculated in proportion to the asset's condition at the acquisition date.

If the recoverable amount of the fixed asset is lower than the book value, a write-down is made to the recoverable amount. Recoverable amount is the higher of net sales value and value in use. Value in use is the present value of the future cash flows that the asset will generate.

## **Asset impairments**

Impairment tests are carried out if there is indication that the carrying amount of an asset exceeds the estimated recoverable amount. The test is performed on the lowest level of fixed assets at which independent cashflows can be identified. If the carrying amount is higher than both the fair value less cost to sell and value in use (net present value of future use/ownership), the asset is written down to the highest of fair value less cost to sell and the value in use.

Previous impairment charges, except writedown of goodwill, are reversed in later periods if the conditions causing the write-down are no longer present.

## **Research and development**

Research and development costs are capitalized to the extent that a future economic benefit related to the development of an identifiable intangible asset can be identified. Otherwise, such costs are expensed as incurred. Capitalized research and development is amortized on a straight-line basis over its economic life.

## **Debtors**

Trade debtors are recognised in the balance sheet after provision for bad debts. The bad debts provision is made on basis of an individual assessment of each debtor and an additional provision is made for other debtors to cover expected losses. Significant financial problems at the customers, the likelihood that the customer will become bankrupt or experience financial restructuring and postponements and insufficient payments, are considered indicators that the debtors should be written down.

Other debtors, both current and long term, are recognised at the lower of nominal and net realisable value. Net realisable value is the present value of estimated future payments. When the effect of a writedown is insignificant for accounting purposes this is, however, not carried out. Provisions for bad debts are valued the same way as for trade debtors.

## **Foreign currencies**

Receivables and liabilities in foreign currencies which are not secured through forward contracts, are taken to income at the exchange rate on the balance sheet date. Exchange gains and losses relating to sales and purchases in foreign currencies are recognised as operating income and cost of goods sold.



## **Liabilities**

Liabilities, with the exception of certain liability provisions, are recognised in the balance sheet at nominal amount.

## **Warranty provisions**

Warranty provisions relating to projects close to completion are valued at the estimated cost of such work. The estimate is made on the basis of historical figures for guarantee work, but adjusted for expected differences due to, for instance, changes in quality assurance routines and changes in product range. The provision is recognised under 'Warranty provisions' and changes in the provision are recognised in income.

## **Pensions**

The company has a defined contribution pension plan and is also a member of the new AFP scheme. Pension costs related to the defined contribution pension plan and the new AFP scheme are expensed on an ongoing basis.

## **Taxes**

The tax charge in the income statement includes both payable taxes for the period and changes in deferred tax. Deferred tax is calculated at relevant tax rates on the basis of the temporary differences which exist between accounting and tax values, and any carryforward losses for tax purposes at the year-end. Tax enhancing or tax reducing temporary differences, which are reversed or may be reversed in the same period, have been eliminated. The disclosure of deferred tax benefits on net tax reducing differences which have not been eliminated, and carryforward losses, is based on estimated future earnings. Deferred tax and tax benefits which may be shown in the balance sheet are presented net.

Tax reduction on group contributions given and tax on group contribution received, booked as a reduction of cost price or taken directly to equity, are booked directly against tax in the balance sheet (offset against payable taxes if the group contribution has affected payable taxes, and offset against deferred taxes if the group contribution has affected deferred taxes).

Deferred tax is reflected at nominal value.

## **Cash flow statement**

The cash flow statement has been prepared according to the indirect method. Cash and cash equivalents include cash, bank deposits, and other short term investments which immediately and with minimal exchange risk can be converted into known cash amounts, with due date less than three months from purchase date.



## **Shares in subsidiaries and associated companies**

Subsidiaries are companies where the parent company has control, and thus decisive influence on the entity's financial and operational strategy, normally by owning more than half of the voting capital. Investments with 20-50% ownership of voting capital and significant influence are defined as associated companies.

## **Accounting principles for shares in subsidiaries and associated companies**

The cost method is used as a principle for investments in subsidiaries and associated companies in the company accounts. The cost price is increased when funds are added through capital expansion, or when group contributions are made to subsidiaries. Dividends received are initially recognized as income. Dividends that exceed the share of earned equity after the purchase are accounted as a reduction of the acquisition cost. Dividends/group contributions from subsidiaries are accounted for in the same year that the subsidiary allocates the amount. Dividends from other companies are accounted for as financial income when the dividend has been approved.

## **Consolidation principles**

Subsidiaries are consolidated from the time control is transferred to the group (time of acquisition).

In the consolidated accounts, the item "Shares in subsidiary" is replaced by the subsidiaries' assets and liabilities. The consolidated accounts are prepared as if the group were one economic unit. Transactions, unrealized profits and balances between the companies in the group are eliminated.

Purchased subsidiaries are generally accounted for in the consolidated accounts based on the parent company's acquisition cost. Acquisition cost is assigned to identifiable assets and liabilities in the subsidiary, which are entered in the consolidated accounts at fair value at the time of acquisition. Any additional value beyond what can be attributed to identifiable assets and liabilities is entered in the balance sheet as goodwill. Goodwill is treated as a residual and entered in the balance sheet with the proportion observed in the acquisition transaction. Surplus values in the consolidated accounts are written off over the expected life of the acquired assets.

If there is a basis for continuity accounting with regard to the acquisition, such as if is the case for the ultimate parent company (due to unchanged ownership there), then identifiable assets and liabilities in the subsidiary are consolidated at book value at the time of acquisition. Any difference between this and acquisition cost is accounted against "Other equity" for the group.

Translation of foreign subsidiaries is done by converting the balance sheet to the exchange rate on the balance sheet date, and the profit and loss account being converted to an average exchange rate. Any significant transactions are converted to the exchange rate on the day of the transaction. All translation differences are entered directly against equity.



Pure Salmon Technology Holding AS

Noter til regnskapet 2024 / Notes to the accounts for 2024

Note 1 Salgsinntekter og Transaksjoner med nærstående parter / Operating Income and Related-party transactions		KONSERN / GROUP	
Salgsinntekter	Operating income	2024	2023
Salgsinntekter	Sales income	403 188 604	336 006 674
Andre driftsinntekter	Other operating income	142 553	48 997
<b>Sum</b>	<b>Total</b>	<b>403 331 157</b>	<b>336 055 671</b>

Geografisk fordeling		Geographical distribution	
		2024	2023
Norge	Norway	315 846 805	212 571 358
USA	USA	12 651 121	0
Japan	Japan	72 048 851	104 335 553
Tasmania	Tasmania	2 784 380	
Brunei Darussalam	Brunei Darussalam	0	19 148 760
<b>Sum</b>	<b>Total</b>	<b>403 331 157</b>	<b>336 055 671</b>

#### Transaksjoner med nærstående parter / Related-party transactions

Ytelser til ledende ansatte er omtalt i note 3, og mellomværende med konsernselskaper er omtalt i note 12. Remuneration to executives is disclosed in note 3, and balance with group companies is disclosed in note 12.

#### Selskapets transaksjoner med nærstående parter:

Nærstående selskaper er i samme konsern med samme kontrollerende eier som Pure Salmon Technology AS.

#### Related-party transactions:

Related companies are in the same group with the same controlling owner as Pure Salmon Technology AS.

Pure Salmon Technology AS har inntekter fra søsterselskap i Japan på MNOK 72 og USA på MNOK 12,6 på relatert til prosjektering av standardiserte RAS-anlegg. Pure Salmon Technology AS have revenue from other group companies in Japan totaling MNOK 72 and USA totaling MNOK 12,6 related to projecting of standardized RAS facilities.

#### Note 2 Anleggskontrakter / Construction contracts

Selskapets anleggskontrakter regnskapsføres ved løpende avregning hvor inntektsføring og kostnadsføring skjer i henhold til fullføringsgraden. Fullføringsgraden beregnes som et vektet snitt mellom totale innkjøpskostnader i forhold til forventede totale innkjøpskostnader og totale timekostnader i forhold til forventede totale timekostnader. Vektingen varierer basert på andelen timekostnader og prosjektypen. The company's construction contracts are accounted for by current settlement, where income recognition and expense recognition take place in accordance with the degree of completion. The degree of completion is calculated as a weighted average between total procurement costs relative to expected total procurement costs and total manpower costs relative to expected total manpower costs. The weighting depends on the share of manpower costs and the project type.

Per 31.12.24 har selskapet 5 kontrakter i arbeid med en gjennomsnittlig uvektet ferdigstillesesgrad på ca 76,5%. As of 31.12.24, the company has 5 contracts in progress with an average unweighted degree of completion of approximately 76,5%.

Selskapet har ingen vesentlige tapskontrakter som ikke er avsluttet eller utestående fordringer som skyldes at betalinger er holdt tilbake av kundene i henhold til betingelser i kontrakten. The company has no significant loss contracts that have not been terminated or outstanding receivables due to payments being withheld by customers in accordance with the terms of the contract.

Balansførte verdier	Capitalized values	KONSERN / GROUP	KONSERN / GROUP
		31.12.2024	31.12.2023
Finansielt forskudd	Financial advance	-	-32 083 333
Forskuddsfakturert produksjon prosjekt	Pre-invoiced production	-117 232 600	-65 705 713
Tilbakeholdte midler hos kunde	Retention money	30 005 884	6 174 240
Påløpt, ikke fakturert inntekt	Earned, not invoiced production	13 903 383	25 889 344
Påløpt kostnad på prosjekt	Accrued cost on projects	-86 366 653	-49 020 134
Påløpt kostnadsreduksjon prosjekt	Accrued cost reduction on projects	5 104 426	14 077 491
		-	-
<b>Resultat på prosjekter i arbeid</b>	<b>Profit on projects in progress</b>	<b>2024</b>	<b>2023</b>
Resultatførte totale inntekter	Total income recognized in the income statement	366 131 872	98 909 197
Resultatførte totale kostnader	Total costs recognized	309 730 989	90 176 058
<b>Netto resultat på igangværende prosjekter</b>	<b>Net profit on projects in progress</b>	<b>56 400 883</b>	<b>8 733 140</b>

#### Garantier

I forbindelse med kundeleveranser er det utstedt ulike type garantier. Pr 31.12.24 utgjorde disse garantiene tilsammen MNOK 125, hvorav MNOK 98,6 gjelder utførelsesgarantier.

#### Warranty

In connection with customer deliveries there are different types of guarantees issued. As of 31.12.24, these guarantees amounted to MNOK 125, whereas MNOK 98,6 are execution guarantees.



Pure Salmon Technology Holding AS

Noter til regnskapet 2024 / Notes to the accounts for 2024

**Note 3 Lønnskostnader, antall ansatte, godtgjørelser, lån til ansatte mm. / Payroll expenses, number of employees, remunerations, loans to employees, etc.**

		KONSERN / GROUP	KONSERN / GROUP
		2024	2023
<b>Lønnskostnader</b>	<b>Payroll expenses</b>		
Lønninger	Salaries/wages	97 392 802	90 835 145
Arbeidsgiveravgift	Social security fees	13 399 721	12 785 948
Pensjonskostnader	Pension expenses	8 207 212	7 000 503
Andre ytelser (inkl refusjon SkatteFUNN)	Other remuneration (incl. tax credit R&D)	3 699 705	2 390 990
Refusjon skatteFUNN	Reimbursement skatteFUNN/ tax credit R&D	-481 992	
<b>Sum</b>	<b>Total</b>	<b>122 217 448</b>	<b>113 012 586</b>

Konsernet har sysselsatt 97,4 årsverk i regnskapsåret. The group's average number of full-time equivalent employees in the accounting year has been 97,4.

Det er ingen ansatte i Pure Salmon Technology Holding AS There are no employees in Pure Salmon Technology Holding AS

**Ytelser til ledende personer**

**Remuneration to executives**

Pure Salmon Technology AS har leid inn daglig leder fra Pure Salmon Technology Denmark ApS i Danmark. Kostnadsført konsulentonorar i 2024 er MNOK 4,69 (omregnet fra DKK) og tilhører foregående daglig leder. Det har ikke vært noen ytterligere godtgjørelser til styret i 2024. Pure Salmon Technology AS has hired a general manager from Pure Salmon Technology Denmark ApS in Denmark. Accounted consultant fee in 2024 is MNOK 4.69 (converted from DKK), and belongs to the former managing director. There have not been any additional compensations to the Board of Directors in 2023.

Verken styreleder eller daglig leder har noen bonusavtaler. Det har ikke blitt utbetalt godtgjørelse til styret i 2024. Neither the chairman of the Board, nor the general manager, has any bonus agreement. No remuneration has been paid to the board in 2024.

Det er ikke gitt lån/sikkerhetsstillelse til daglig leder, styrets leder eller andre nærstående parter. No loans/sureties have been granted to the general manager, Board chairman or other related parties

		MOR / PARENT COM	KONSERN / GROUP
		2024	2024
<b>Kostnadsført godtgjørelse til revisor</b>	<b>Expensed audit fee</b>		
Lovpålagt revisjon	Statutory audit	41 224	992 262
Andre attestasjonstjenester	Other assurance services	-	19 200
Skatterådgivning (inkl. teknisk bistand med ligningspapir)	Tax advisory fee (incl. technical assistance with tax return)	31 875	73 675
Andre tjenester (inkl. tekn. bistand årsregnskap)	Other services (incl. techn. assistance with financial statements)	49 875	142 151
<b>Sum godtgjørelse til revisor</b>	<b>Total audit fees</b>	<b>122 974</b>	<b>1 227 288</b>

**Note 4 Pensjoner / Pensions**

Morselskapets datterselskap i Norge (Pure Salmon Technology AS) er pliktig til å ha tjenestepensjonsordning etter lov om obligatorisk tjenestepensjon. Pensjonsordningen tilfredsstiller kravene i denne lov. Alle ansatte er med i samme innskuddsordning. Selskapet deltar i LO/NHO AFP-ordningen. Ordningen ble endret fra 1. januar 2011. Gammel AFP ordning ble sluttfinansiert ved premieutbetalinger i perioden fra 2011 til 2015. Som erstatning for den gamle AFP-ordningen er det fra 2011 etablert en ny AFP-ordning. Den nye AFP-ordningen er i motsetning til den gamle, ikke en førtidspensjonsordning, men en ordning som gir et livslangt tillegg til den ordinære pensjonsordningen. De ansatte kan velge å ta ut den nye AFP-ordningen fra fylte 62 år, også ved siden av å stå i jobb, og den gir ytterligere opptjening ved arbeid frem til 67 år. Den nye AFP-ordningen er en ytelsesbasert flerforetaksordning som finansieres gjennom premier som fastsettes som en prosent av lønn. AFP ordningens administrator forventes av praktiske årsaker ikke å være i stand til å foreta nødvendige beregninger for pålitelig måling, og ordningen innregnes regnskapsmessig som en innskuddsordning, hvor premien kostnadsføres løpende og uten at det foretas avsetninger for forpliktelser i regnskapet.

Datterselskapet har også en avtalefestet førtidspensjonsordning (AFP). Denne er å anse som en ytelsesbasert flerforetaksordning, men regnskapsføres som en innskuddsordning frem til det foreligger pålitelig og tilstrekkelig informasjon slik at selskapet kan regn skapføre sin proporsjonale andel av pensjonskostnad, pensjonsforpliktelse og pensjonsmidler i ordningen. Selskapets forpliktelser er dermed ikke balanseført som gjeld. Konsernets pensjonsordninger tilfredsstiller kravene i lov om obligatorisk tjenestepensjon

The parent company's subsidiary in Norway (Pure Salmon Technology AS) is obliged to have an occupational pension scheme in accordance with the Act on Mandatory Occupational Pensions. The pension scheme satisfies the requirements of this Act. All employees are part of the same defined contribution scheme. The company participates in the LO / NHO AFP scheme. The scheme was changed from 1 January 2011. The old AFP scheme was finally financed by premium payments in the period from 2011 to 2016. As a replacement for the old AFP scheme, a new AFP scheme has been established from 2011. The new AFP scheme is, in contrast to the old one, not an early retirement scheme, but a scheme that provides a lifelong supplement to the ordinary pension scheme. Employees can choose to take out the new AFP scheme from the age of 62, also in addition to being employed, and it provides additional earnings at work up to the age of 67. The new AFP scheme is a defined benefit multi-company scheme that is financed through premiums that are determined as a percentage of salary. For practical reasons, the AFP scheme's administrator is expected not to be able to make the necessary calculations for reliable measurement, and the scheme is recognized in the accounts as a defined contribution scheme, where the premium is expensed on an ongoing basis and without provisions for obligations in the accounts.

The subsidiary also has a contractual early retirement scheme (AFP). This is to be regarded as a benefit-based multi-company scheme, but is accounted for as a defined contribution scheme until there is confirmation and sufficient information so that the company can account for its proportionate share of the pension cost, pension obligation and pension assets in the pension scheme. The company's obligations are thus not balanced as liabilities. The group's pension schemes meet the requirements of the Mandatory Occupational Pensions Act



Pure Salmon Technology Holding AS

Noter til regnskapet 2024 / Notes to the accounts for 2024

## Note 5 Skattefunn / Tax credit research and development

I 2024 er det inntektsført tilskudd til forsknings- og utviklingsprosjekter via SkatteFUNN ordningen på NOK 550,708. Beløpet er i sin helhet ført som reduksjon av resultatførte lønnskostnader og andre driftskostnader tilknyttet prosjektet (nettoføring).

In 2024, grants have been recognized as income for research and development projects via the SkatteFUNN scheme of NOK 550,708. The amount has been entered in its entirety as a reduction of accounted salary costs and other operating costs associated with the project (net recognition).

## Note 6 Leieavtaler / Lease agreements

Konsernet er bundet til følgende leieavtaler:

The following contract lease agreements are valid in the group:

		2024	2023
Leie lokaler (årlig)	Office lease agreement (annual)	8 245 233	4 440 875
Selskapets gjestående forpliktelser pr 31.12	Remaining obligations pr 31.12	55 086 818	61 545 976

Det er ingen leieavtaler i morselskapet

There are no lease agreements in the parent company

## Note 7 Immaterielle eiendeler / Intangible assets

Immaterielle eiendeler, i konsernet	Intangible assets, in the group	Forskning og utvikling / Research and development	Programvare / Software	Konsesjoner, patenter, o.l. / Licenses, patents, etc.	Goodwill
Anskaffelseskost 31.12.23	Purchase cost pr. 31.12.23	1 081 870	12 200 377	45 108 955	24 447 814
Tilgang	Additions	3 302 583	227 800	18 633 817	0
Avgang	Disposals	0	0	0	0
Anskaffelseskost 31.12.24	Purchase cost pr. 31.12.24	4 384 453	12 428 177	63 742 772	24 447 814
Akkumulerte avskrivninger 31.12.24	Accumulated depreciation 31.12.24	299 097	3 859 545	30 425 370	17 170 372
Balanseført verdi 31.12.24	Net book value pr. 31.12.24	4 085 356	8 568 632	33 316 401	7 277 442
Årets avskrivninger	Depreciation in the year	179 687	1 807 133	4 980 293	4 851 628
Forventet økonomisk levetid	Estimated useful life		5-7 år / years Lineær /	1-15 år / years Lineær /	5 år / years Lineær /
Avskrivningsplan	Depreciation plan		Straight line	Straight line	Straight line
				Sum immaterielle eiendeler / Total intangible assets	
Immaterielle eiendeler, i konsernet	Intangible assets, in the group				
Anskaffelseskost 01.01	Purchase cost pr. 01.01				82 839 016
Tilgang	Additions				22 164 200
Avgang	Disposals				0
Anskaffelseskost 31.12.24	Purchase cost pr. 31.12.24				105 003 216
Akkumulerte avskrivninger 31.12.24	Accumulated depreciation 31.12.24				51 755 384
Balanseført verdi 31.12.24	Net book value pr. 31.12.24				53 247 831
Årets avskrivninger	Depreciation in the year				11 818 741
Forskning og utvikling	Research and development				
Selskapet har i regnskapsåret drevet følgende forsknings- og utviklingsprosjekter:	The company has had the following R&D projects during the accounting year:				
- Selvbevisst lukket akvakulturkontrollsystem med læringsmuligheter	- Self aware closed aquaculture control system with learning capabilities				
- Landbasert akvakulturanlegg med bedre levevilkår	- Land-based aquaculture facility with better living conditions				

**Note 8 Varige driftsmidler / Fixed assets**

Varige driftsmidler, i konsernet	Bygninger og tomter	Driftsgødre	Sum varige driftsmidler
Anskaffelseskost 01.01	537 123	7 686 982	8 224 105
Tilgang	1 001 542	2 300 845	3 302 387
Avgang	0	0	0
Anskaffelseskost 31.12.24	1 538 665	9 987 827	11 526 492
Akkumulerte avskrivninger 31.12.24	277 721	5 343 940	5 621 661
<b>Balanseført verdi 31.12.24</b>	<b>1 260 944</b>	<b>4 643 887</b>	<b>5 904 832</b>
Årets avskrivninger	147 169	2 363 634	2 510 802
Forventet økonomisk levetid	6-8 år	3 år	
Avskrivningsplan	Lineær	Lineær	
<b>Fixed assets, in the group</b>	<b>Buildings and land</b>	<b>Movables</b>	<b>Total fixed assets</b>
Purchase cost pr.01.01	537 123	7 686 982	8 224 105
Additions	1 001 542	2 300 845	3 302 387
Disposals	0	0	0
Purchase cost 31.12.24	1 538 665	9 987 827	11 526 492
Accumulated depreciation 31.12.24	277 721	5 343 940	5 621 661
<b>Net book value 31.12.24</b>	<b>1 260 944</b>	<b>4 643 887</b>	<b>5 904 832</b>
Depreciation	147 169	2 363 634	2 510 802
Expected useful life	6-8 years	3 years	
Depreciation plan	Straight line	Straight line	

Note 9 Spesifikasjon av finansinntekter og finanskostnader / Specification of finance income and finance expenses	MOR / PARENT COMPANY		KONSERN / GROUP	
	2024	2023	2024	2023
<b>Finansinntekter</b>	<b>Financial income</b>			
Valutagevinster	Currency gains (agio)	2 453 649	0	9 020 570
Annen finansinntekt	Other financial income	0	0	24 080
<b>Sum finansinntekter</b>	<b>Total financial income</b>	<b>2 453 649</b>	<b>0</b>	<b>9 044 650</b>
<b>Finanskostnader</b>	<b>Financial expenses</b>			
Valutatap	Currency losses (disagio)	10 343 245	2 105 846	15 953 281
Annen finanskostnad	Other financial expenses	0	0	11 445
<b>Sum finanskostnader</b>	<b>Total financial expenses</b>	<b>10 343 245</b>	<b>2 105 846</b>	<b>15 964 726</b>



Pure Salmon Technology Holding AS

Noter til regnskapet 2024 / Notes to the accounts for 2024

## Note 10 Skatt / Taxes

KONSERN	GROUP	2024	2023	Endring/ Change
<b>Beregning av utsatt skatt/utsatt skattefordel</b>	<b>Calculation of deferred tax/deferred tax benefit</b>			
<b>Midlertidige forskjeller</b>	<b>Temporary differences</b>			
Varige driftsmidler	Fixed assets	-3 772 970	-694 668	-3 078 302
Anleggskontrakter	Construction contracts	67 179 658	11 716 176	55 463 482
Langsiktig lån i utenlandsk valuta	Long-term loan in foreign currency	5 304 763	0	5 304 763
Langsiktig gjeld i utenlandsk valuta	Long-term debt in foreign currency	-6 019 171	437 075	-6 456 246
Garantiforpliktelser	Warranty provisions	-22 732 491	-19 158 024	-3 574 467
Netto midlertidige forskjeller	Net temporary differences	39 959 789	-7 699 442	47 659 231
Underskudd til fremføring	Tax losses carried forward	-127 215 588	-16 247 553	-110 968 035
<b>Grunnlag for utsatt skattefordel</b>	<b>Basis for deferred tax</b>	<b>-87 255 798</b>	<b>-23 946 995</b>	<b>-63 308 803</b>
Utsatt skattefordel/utsatt skatt	Deferred tax benefit/deferred tax	-19 196 276		
Ikke balanseført utsatt skattefordel	Deferred tax benefit not shown in the balance sheet	0		
<b>Utsatt skattefordel i balansen</b>	<b>Deferred tax in the balance sheet</b>	<b>-19 196 276</b>		
<b>MOR</b>	<b>PARENT COMPANY</b>			<b>Endring/ Change</b>
<b>Beregning av utsatt skatt/utsatt skattefordel</b>	<b>Calculation of deferred tax/deferred tax benefit</b>	<b>2024</b>	<b>2023</b>	
<b>Midlertidige forskjeller</b>	<b>Temporary differences</b>			
Langsiktig gjeld i utenlandsk valuta	Long-term debt in foreign currency	-6 019 171	437 075	-6 456 246
Netto midlertidige forskjeller	Net temporary differences	-6 019 171	437 075	-6 456 246
Underskudd til fremføring	Tax losses carried forward	-1 855 953	-247 706	-1 608 247
<b>Grunnlag for utsatt skattefordel</b>	<b>Basis for deferred tax</b>	<b>-7 875 123</b>	<b>189 369</b>	<b>-8 064 492</b>
Utsatt skattefordel/utsatt skatt	Deferred tax benefit/deferred tax	-1 732 527	41 661	-1 774 188
Ikke balanseført utsatt skattefordel	Deferred tax benefit not shown in the balance sheet	0	0	0
<b>Utsatt skattefordel i balansen</b>	<b>Deferred tax in the balance sheet</b>	<b>-1 732 527</b>	<b>41 661</b>	<b>-1 774 188</b>
		<b>MOR / PARENT COMPANY</b>	<b>KONSERN / GROUP</b>	
<b>Grunnlag for skattekostnad, endring i utsatt- og betalbar skatt</b>	<b>Basis for income tax expense, changes in deferred tax and tax payable</b>	<b>2024</b>	<b>2023</b>	<b>2024</b> <b>2023</b>
Resultat før skattekostnad	Profit before taxes	-8 064 492	-2 332 042	-60 555 701
Permanente forskjeller	Permanent differences	0	0	-521 905
<b>Grunnlag for årets skattekostnad</b>	<b>Basis for the tax expense for the year</b>	<b>-8 064 492</b>	<b>-2 332 042</b>	<b>-61 077 606</b>
Endring i forskjeller som inkl. i gr.lag for utsatt skatt/skattefordel	Change in differences that are basis for deferred tax/tax benefit	6 456 246	2 105 846	-47 659 231
For mye / lite underskudd beregnet i fjor	Excessive / insufficient losses calculated previous year	0	0	-800 368
Endring i underskudd til fremføring	Change in losses carried forward	1 608 247	226 196	110 968 035
<b>Grunnlag for betalbar skatt i resultatregnskapet</b>	<b>Basis for payable taxes in the income statement</b>	<b>0</b>	<b>0</b>	<b>1 430 830</b>
+/- Mottatt/avgitt konsernbidrag	+/- Group contribution received/paid	0	0	0
<b>Skattepliktig inntekt (grunnlag for betalbar skatt i balansen)</b>	<b>Taxable income (basis for payable taxes in the balance sheet)</b>	<b>0</b>	<b>0</b>	<b>1 430 830</b> <b>135 914</b>
<b>Fordeling av skattekostnaden</b>	<b>Components of the income tax expense</b>	<b>2024</b>	<b>2023</b>	<b>2024</b> <b>2023</b>
Betalbar skatt på årets resultat	Payable tax on this year's result	0	0	314 783
Endring i utsatt skatt/skattefordel	Change in deferred tax	-1 774 188	-513 049	-13 869 467
Endring i utsatt skatt/skattefordel - for mye, for lite avsatt i fjor	Excessive / insufficient allocated previous year	0	0	324 148
<b>Skattekostnad</b>	<b>Tax expense</b>	<b>-1 774 188</b>	<b>-513 049</b>	<b>-13 230 537</b> <b>-6 110 212</b>
<b>Avstemming av årets skattekostnad</b>	<b>Reconciliation of the tax expense</b>			
Regnskapsmessig resultat før skattekostnad	Result before taxes	-8 064 492	-2 332 042	-60 555 701
Beregnet skattekostnad	Calculated tax	-1 774 188	-513 049	-13 329 079
<b>Skattekostnad i resultatregnskapet</b>	<b>Tax expense</b>	<b>-1 774 188</b>	<b>-513 049</b>	<b>-13 230 537</b> <b>872 700</b>
Differanse	Difference	0	0	98 543
Differansen består av følgende:	The difference consist of:			
Skatt av permanente forskjeller	Tax of permanent differences	0	0	-114 819
Justering av utsatt skattefordel, ikke tidligere balanseført	Adjustments related to deferred tax benefit, not earlier recognized	0	0	213 362
Sum forklart differanse	Sum explained differences	0	0	98 543
<b>Betalbar skatt i balansen</b>	<b>Payable tax in the balance sheet</b>	<b>2024</b>	<b>2023</b>	<b>2024</b> <b>2023</b>
Betalbar skatt i skattekostnaden	Payable tax in the tax charge	0	0	355 199
Til gode SkatteFUNN-tilskudd	Tax credit receivable for research and development	0	0	-550 708
<b>Betalbar skatt i balansen*</b>	<b>Payable tax in the balance sheet**</b>	<b>0</b>	<b>0</b>	<b>-221 361</b> <b>-366 013</b>

\*Netto tilgode er presentert som kortsiktig fordring i regnskapet.

\*\*Net receivables are presented as short-term receivables in the accounts



Pure Salmon Technology Holding AS

Noter til regnskapet 2024 / Notes to the accounts for 2024

## Note 11 Datterselskap / Subsidiaries

Navn på datterselskap / Name of subsidiary	Forretningskontor / Place of business	Eier-, stemmeandel / Ownership, voting share	EK siste år (100 %) / Equity last year (100%)	Resultat siste år (100 %) / Profit last year (100%)	Balansført verdi / Book value
Pure Salmon Technology AS	Sandefjord, Norge	100 %	65 047 286	-42 169 000	139 660 923
Pure Salmon Technology Denmark ApS	Kolding, Danmark	100 %	1 441 546	1 103 112	55 967
<b>Balansført verdi 31.12.</b>					<b>139 716 890</b>

Konserndannelsen skjedde per 1.11.22 ved at aksjene i Pure Salmon Technology AS (PST) ble kjøpt av Pure Salmon Technology Holding AS (PSTH) fra det forrige morselskap Pure Salmon Pure Salmon Ltd kjøpte aksjene i Pure Salmon Technology AS med USDNOK kurs 8,2624 og solgte med USDNOK kurs 10,2378. Tilsvarende i PSTH sitt konsernregnskap. Mer/mindreverdier i PST er konsolidert inn vurdert fra bokført verdi per konsernetablering. I selskapsregnskapet til PSTH er innregning gjennomført med dagskurs per transaksjonsdato 1.11.22. Den store endringen i USDNOK kursen fra 10.6.21 til 1.11.22 bidrar til at inngående egenkapital fra PST er mye lavere enn egenkapitalen i selskapet.

The group was founded 1.11.22 when the shares in Pure Salmon Technology AS (PST) were purchased by Pure Salmon Technology Holding AS (PSTH) from the previous parent company Pure Salmon Ltd at the book value of the company: USD 6,683,103, which corresponded to the cost price as of 10.6.21. As the transaction has been made with continuity in the top group, the same approach is done in PSTH's consolidated accounts. Values in PST are consolidated unchanged from the booked value. In the company accounts of PSTH, recognition is carried out at the daily exchange rate as of transaction date 1.11.22. The large change in the USDNOK exchange rate from 10.6.21 to 1.11.22 contributes to the ingoing equity from PST being much lower than the equity in the company.

## Note 12 Fordringer / Receivables

Kundefordringer	Trade receivables	MOR / PARENT COMPANY		KONSERN / GROUP	
		2024	2023	2024	2023
Kundefordringer, eksterne	Trade receivables, eksterne	0	0	15 135 377	20 454 993
Kundefordringer, konserninterne	Trade receivables, intercompany	0	0	64 987 292	9 526 896
<b>Sum</b>	<b>Total</b>	<b>0</b>	<b>0</b>	<b>80 122 669</b>	<b>29 981 889</b>
Andre kortsiktige fordringer	Other receivables	2024	2023	2024	2023
Opptjent, ikke-fakturert inntekt	Earning in excess of billing contract	0	0	13 903 383	25 889 344
Påløpt, ikke fakturert prosjektkost	Accrued costs projects	0	0	5 104 426	14 077 491
Tilbakeholdte midler hos kunde	Retention money	0	0	30 005 884	6 174 240
Forskuddsbetalte kostnader	Pre-paid expenses	0	0	69 446 797	10 473 056
Til gode SkatteFUNN-tilskudd	Tax credit receivable for research and development	0	0	550 708	400 183
Andre kortsiktige fordringer	Other short term receivables	42 920	39 930	1 184 760	616 356
<b>Sum</b>	<b>Total</b>	<b>42 919</b>	<b>39 929</b>	<b>120 195 958</b>	<b>57 630 670</b>



Pure Salmon Technology Holding AS

Noter til regnskapet 2024 / Notes to the accounts for 2024

**Note 13 Mellomværende med selskap i samme konsern m.v. / Intercompany balances**

KONSERN	GROUP	2024	2023
<b>Kundefordring</b>	<b>Trade receivables</b>		
Pure Salmon Brunei SDN BHD	Pure Salmon Brunei SDN BHD	0	4 933 604
Soul of Japan K.K.	Soul of Japan K.K.	15 135 377	4 593 292
<b>Sum</b>	<b>Total</b>	<b>15 135 377</b>	<b>9 526 896</b>
<b>Konserngjeld</b>	<b>Group payables</b>	<b>2024</b>	<b>2023</b>
Pure Salmon Limited	Pure Salmon Limited	0	67 983 198
8F Aquaculture Master Fund I PTE, LTD	8F Aquaculture Master Fund I PTE, LTD	38 644 939	0
<b>Sum</b>	<b>Total</b>	<b>38 644 939</b>	<b>67 983 198</b>

Transaksjoner knyttet til konsernfordringer/gjeld består av betalinger (finansielle transaksjoner) på vegne av selskaper med samme kontrollerende eier som Pure Salmon Technology AS.

Transactions related to group receivables/payables consist of payments (financial transactions) on behalf of companies with the same controlling owner as Pure Salmon Technology AS.

MOR	PARENT COMPANY	2024	2023
<b>Konserngjeld</b>	<b>Group payables</b>		
Pure Salmon Limited	Pure Salmon Limited	2 078 843	67 983 198
Pure Salmon Technology AS	Pure Salmon Technology AS	74 314 430	285 610
<b>Sum</b>	<b>Total</b>	<b>76 393 273</b>	<b>68 268 808</b>

**Note 14 Bundne bankinnskudd, trekkrettigheter / Restricted bank deposits, overdraft facilities**

Bundne bankinnskudd	Restricted bank deposits	MOR / PARENT COMPANY		KONSERN / GROUP	
		2024	2023	2024	2023
Skattetrekksmidler	Withheld employee taxes	0	0	3 687 318	3 980 117

**Note 15 Egenkapital / Equity**

**KONSERNET / GROUP**

	Aksje- kapital	Over- kurs	Udekket tap	Annen egenkapital	Totalt
Endring i egenkapital					
Egenkapital 31.12.2023	30 000	9 930	-32 025 419	0	-31 985 489
Årets resultat	0	0	-47 325 165	0	-47 325 165
Kapitalforhøyelse ved gjeldskonvertering	970 000	70 270 650			71 240 650
<b>Egenkapital 31.12.2024</b>	<b>1 000 000</b>	<b>70 280 580</b>	<b>-79 350 584</b>	<b>0</b>	<b>-8 070 004</b>
	Share- capital	Share- premium	Retained loss	Other equity	Total
Equity changes					
Equity 31.12.2023	30 000	9 930	-32 025 419	0	-31 985 489
Profit for the year	0	0	-47 325 165	0	-47 325 165
Capital increase by debt conversion	970 000	70 270 650	0	0	71 240 650
<b>Equity 31.12.2024</b>	<b>1 000 000</b>	<b>70 280 580</b>	<b>-79 350 584</b>	<b>0</b>	<b>-8 070 004</b>

**MOR / PARENT COMPANY**

	Aksje- kapital	Over- kurs	Udekket tap	Annen egenkapital	Totalt
Endring i egenkapital					
Egenkapital 31.12.2023	30 000	9 930	-	167 778	207 708
Årets resultat	-	-	-6 122 526	-167 778	-6 290 304
Kapitalforhøyelse ved gjeldskonvertering	970 000	70 270 650	-	-	71 240 650
<b>Egenkapital 31.12.2024</b>	<b>1 000 000</b>	<b>70 280 580</b>	<b>-6 122 526</b>	<b>-</b>	<b>65 158 054</b>
	Share- capital	Share- premium	Retained loss	Other equity	Total
Equity changes					
Equity 31.12.2023	30 000	9 930	-	167 778	207 708
Profit for the year	-	-	-6 122 526	-167 778	-6 290 304
Capital increase by debt conversion	970 000	70 270 650	-	-	71 240 650
<b>Equity 31.12.2024</b>	<b>1 000 000</b>	<b>70 280 580</b>	<b>-6 122 526</b>	<b>-</b>	<b>65 158 054</b>



Pure Salmon Technology Holding AS

Noter til regnskapet 2024 / Notes to the accounts for 2024

## Note 16 Aksjekapital og aksjonærinformasjon / Share capital and shareholder information

Underkonsernet Pure Salmon Technology Holding AS med datterselskaper inngår i konsernregnskapet til BF Aquaculture Fund I LP. Morselskapet i dette konsernet har forretningsadresse: 89 Nexus Way, Camana Bay, Grand Cayman KY1-9009, Cayman Islands.

The sub-group Pure Salmon Technology Holding AS with subsidiaries is part of the group accounts of BF Aquaculture Fund I LP. The parent company in this sub-group is: 89 Nexus Way, Camana Bay, Grand Cayman KY1-9009, Cayman Islands.

Aksjekapitalen på kr. 1 000 000 består av 1 000 aksjer á kr. 100 hver.

The share capital of NOK 1 000 000 consists of 1 000 shares with nominal value of NOK 1000 each.

### Oversikt over aksjonærene 31.12.

### List of shareholders at 31.12.

		Antall	Eierandel
Pure Salmon Technology LLC	Pure Salmon Technology LLC	1 000	100,0 %
<b>Totalt antall aksjer</b>	<b>Total number of shares</b>	<b>1 000</b>	<b>100,0 %</b>

## Note 17 Avsetning for forpliktelser / Provision for liabilities

Annen langsiktig gjeld	Long term liabilities	2024	2023
Garantiforpliktelser	Warranty provisions	22 732 491	19 158 024
<b>Sum</b>	<b>Total</b>	<b>22 732 491</b>	<b>19 158 024</b>

Garantiforpliktelsen er knyttet til prosjekter hvor en garantiperiode er avtalt. Forpliktelsen økes i takt med fullføringsgraden på prosjekter i arbeid.

The warranty provision is related to projects where a guarantee period has been agreed. The provision is increased as the completion of projects in progress increases.

## Note 18 Annen kortsiktig gjeld / Other short-term liabilities

Annen kortsiktig gjeld	Other short-term liabilities	2024	2023
Uopptjent inntekt	Non-accrued income	18 837 855	13 347 109
Påløpte prosjektkostnader	Accrued project expences	86 366 653	49 020 134
Forskuddsfakturert produksjon prosjekt	Pre-invoiced production	0	32 083 333
<b>Sum</b>	<b>Total</b>	<b>222 437 107</b>	<b>160 156 289</b>



Til generalforsamlingen i Pure Salmon Technology Holding AS

## Uavhengig revisors beretning

### Konklusjon

Vi har revidert årsregnskapet for Pure Salmon Technology Holding AS, som består av:

- selskapsregnskapet, som består av balanse per 31. desember 2024, resultatregnskap og kontantstrømoppstilling for regnskapsåret avsluttet per denne datoen og noter til regnskapet, herunder et sammendrag av viktige regnskapsprinsipper, og
- konsernregnskapet, som består av balanse per 31. desember 2024, resultatregnskap og kontantstrømoppstilling for regnskapsåret avsluttet per denne datoen og noter til regnskapet, herunder et sammendrag av viktige regnskapsprinsipper.

Etter vår mening

- oppfyller årsregnskapet gjeldende lovkrav,
- gir selskapsregnskapet et rettviseende bilde av selskapets finansielle stilling per 31. desember 2024 og av dets resultater og kontantstrømmer for regnskapsåret avsluttet per denne datoen i samsvar med regnskapslovens regler og god regnskapsskikk i Norge, og
- gir konsernregnskapet et rettviseende bilde av konsernets finansielle stilling per 31. desember 2024 og av dets resultater og kontantstrømmer for regnskapsåret avsluttet per denne datoen i samsvar med regnskapslovens regler og god regnskapsskikk i Norge.

### Grunnlag for konklusjonen

Vi har gjennomført revisjonen i samsvar med International Standards on Auditing (ISA-ene). Våre oppgaver og plikter i henhold til disse standardene er beskrevet nedenfor under *Revisors oppgaver og plikter ved revisjonen av årsregnskapet*. Vi er uavhengige av selskapet og konsernet i samsvar med kravene i relevante lover og forskrifter i Norge og International Code of Ethics for Professional Accountants (inkludert internasjonale uavhengighetsstandarder) utstedt av International Ethics Standards Board for Accountants (IESBA-reglene), og vi har overholdt våre øvrige etiske forpliktelser i samsvar med disse kravene. Innhentet revisjonsbevis er etter vår vurdering tilstrekkelig og hensiktsmessig som grunnlag for vår konklusjon.

### Øvrig informasjon

Styret (ledelsen) er ansvarlig for informasjonen i årsberetningen. Øvrig informasjon omfatter informasjon i årsrapporten bortsett fra årsregnskapet og den tilhørende revisjonsberetningen. Vår konklusjon om årsregnskapet ovenfor dekker ikke informasjonen i årsberetningen.

I forbindelse med revisjonen av årsregnskapet er det vår oppgave å lese årsberetningen. Formålet er å vurdere hvorvidt det foreligger vesentlig inkonsistens mellom årsberetningen og årsregnskapet og den kunnskap vi har opparbeidet oss under revisjonen av årsregnskapet, eller hvorvidt informasjon i årsberetningen ellers fremstår som vesentlig feil. Vi har plikt til å rapportere dersom årsberetningen fremstår som vesentlig feil. Vi har ingenting å rapportere i så henseende.

Basert på kunnskapen vi har opparbeidet oss i revisjonen, mener vi at årsberetningen

- er konsistent med årsregnskapet og
- inneholder de opplysninger som skal gis i henhold til gjeldende lovkrav.

### Ledelsens ansvar for årsregnskapet

Ledelsen er ansvarlig for å utarbeide årsregnskapet og for at det gir et rettviseende bilde i samsvar med regnskapslovens regler og god regnskapsskikk i Norge. Ledelsen er også ansvarlig for slik intern kontroll som den finner nødvendig for å kunne utarbeide et årsregnskap som ikke inneholder vesentlig feilinformasjon, verken som følge av misligheter eller utilsiktede feil.

PricewaterhouseCoopers AS, Torgallmenningen 14, 5014 Bergen, P.O. Box 3984 - Sandviken, NO-5835 Bergen  
T: 02316, org. no.: 987 009 713 MVA, [www.pwc.no](http://www.pwc.no)  
Statsautoriserte revisorer, medlemmer av Den norske Revisorforening og autorisert regnskapsførerselskap



Ved utarbeidelsen av årsregnskapet er ledelsen ansvarlig for å ta standpunkt til selskapets og konsernets evne til fortsatt drift og opplyse om forhold av betydning for fortsatt drift. Forutsetningen om fortsatt drift skal legges til grunn for årsregnskapet så lenge det ikke er sannsynlig at virksomheten vil bli avviklet.

**Revisors oppgaver og plikter ved revisjonen av årsregnskapet**

Vårt mål er å oppnå betryggende sikkerhet for at årsregnskapet som helhet ikke inneholder vesentlig feilinformasjon, verken som følge av misligheter eller utilsiktede feil, og å avgi en revisjonsberetning som inneholder vår konklusjon. Betryggende sikkerhet er en høy grad av sikkerhet, men ingen garanti for at en revisjon utført i samsvar med ISA-ene, alltid vil avdekke vesentlig feilinformasjon. Feilinformasjon kan oppstå som følge av misligheter eller utilsiktede feil. Feilinformasjon er å anse som vesentlig dersom den enkeltvis eller samlet med rimelighet kan forventes å påvirke de økonomiske beslutningene som brukerne foretar på grunnlag av årsregnskapet. For videre beskrivelse av revisors oppgaver og plikter vises det til: <https://revisorforeningen.no/revisionsberetninger>

Bergen, 30. juni 2025

**PricewaterhouseCoopers AS**

Hanne Sælemyr Johansen  
Statsautorisert revisor