



ÅRSREGNSKAPET FOR REGNSKAPSÅRET 2022 - GENERELL INFORMASJON

Enheten

Organisasjonsnummer:	995 957 035
Organisasjonsform:	Aksjeselskap
Foretaksnavn:	DUNNHUMBY NORGE AS
Forretningsadresse:	Tordenskiolds gate 8 0160 OSLO

Regnskapsår

Årsregnskapets periode:	01.01.2022 - 31.12.2022
-------------------------	-------------------------

Konsern

Morselskap i konsern:	Nei
-----------------------	-----

Regnskapsregler

Regler for små foretak benyttet:	Nei
Benyttet ved utarbeidelsen av årsregnskapet til selskapet:	Regnskapslovens alminnelige regler

Årsregnskapet fastsatt av kompetent organ

Bekreftet av representant for selskapet:	ECONPARTNER AS
Dato for fastsettelse av årsregnskapet:	23.06.2023

Grunnlag for avgivelse

År 2022: Årsregnskapet er elektronisk innlevert
År 2021: Tall er hentet fra elektronisk innlevert årsregnskap fra 2022

Det er ikke krav til at årsregnskapet m.v. som sendes til Regnskapsregisteret er undertegnet. Kontrollen på at dette er utført ligger hos revisor/enhetens øverste organ. Sikkerheten ivaretas ved at innsender har rolle/rettighet for innsending av årsregnskapet via Altinn, og ved at det bekreftes at årsregnskapet er fastsatt av kompetent organ.

Brønnøysundregistrene, 30.06.2024



Resultatregnskap

Beløp i: NOK	Note	2022	2021
RESULTATREGNSKAP			
Inntekter			
Salgsinntekt	1, 6	199 728 108	199 703 448
Sum inntekter		199 728 108	199 703 448
Kostnader			
Varekostnad	6	96 518 196	101 452 847
Lønnskostnad	2	47 155 277	48 717 950
Avskrivning av driftsmidler og immaterielle eiendeler	5	52 373	5 429
Annen driftskostnad		8 810 360	4 578 467
Sum kostnader		152 536 206	154 754 694
Driftsresultat		47 191 902	44 948 754
Finansinntekter og finanskostnader			
Annen finansinntekt		2 467 868	2 337
Sum finansinntekter		2 467 868	2 337
Annen finanskostnad		429 682	418 341
Sum finanskostnader		429 682	418 341
Netto finans		2 038 185	-416 005
Ordinært resultat før skattekostnad		49 230 087	44 532 749
Skattekostnad på resultat	3	10 830 619	9 794 784
Ordinært resultat etter skattekostnad		38 399 468	34 737 965
Årsresultat	4	38 399 468	34 737 965
Årsresultat etter minoritetsinteresser		38 399 468	34 737 965
Totalresultat		38 399 468	34 737 965
Overføringer og disponeringer			
Ordinært utbytte	4	35 000 000	31 000 000
Avsatt til annen egenkapital	4	3 399 468	3 737 965



Resultatregnskap

Beløp i: NOK	Note	2022	2021
Sum overføringer og disponeringer		38 399 468	34 737 965



Balanse

Beløp i: NOK	Note	2022	2021
BALANSE - EIENDELER			
Anleggsmidler			
Immaterielle eiendeler			
Utsatt skattefordel	3	6 238	9 594
Sum immaterielle eiendeler		6 238	9 594
Varige driftsmidler			
Tomter, bygninger o.a. fast eiendom		50 059	
Driftsløsøre, inventar o.a. utstyr	5	165 004	
Sum varige driftsmidler	5	215 063	
Sum anleggsmidler		221 301	9 594
Omløpsmidler			
Varer			
Fordringer			
Kundefordringer		8 019 317	11 508 181
Andre kortsiktige fordringer	6	10 012 537	1 946 731
Sum fordringer		18 031 854	13 454 912
Bankinnskudd, kontanter og lignende			
Bankinnskudd, kontanter o.l.	7	82 239 114	90 716 976
Sum bankinnskudd, kontanter og lignende		82 239 114	90 716 976
Sum omløpsmidler		100 270 968	104 171 888
SUM EIENDELER		100 492 269	104 181 482
BALANSE - EGENKAPITAL OG GJELD			
Egenkapital			
Innskutt egenkapital			
Aksjekapital	4, 8	5 000 000	5 000 000
Sum innskutt egenkapital		5 000 000	5 000 000



Balanse

Beløp i: NOK	Note	2022	2021
Opptjent egenkapital			
Annen egenkapital		15 018 073	11 618 605
Sum opptjent egenkapital		15 018 073	11 618 605
Sum egenkapital	4	20 018 073	16 618 605
Gjeld			
Langsiktig gjeld			
Utsatt skatt	3		
Annen langsiktig gjeld			
Sum langsiktig gjeld		0	0
Kortsiktig gjeld			
Leverandørgjeld	6	9 690 912	12 156 001
Betalbar skatt	3	10 827 263	9 807 621
Skyldig offentlige avgifter		8 722 478	11 407 997
Utbytte		35 000 000	31 000 000
Annen kortsiktig gjeld	6	16 233 543	23 191 257
Sum kortsiktig gjeld		80 474 196	87 562 877
Sum gjeld		80 474 196	87 562 877
SUM EGENKAPITAL OG GJELD		100 492 269	104 181 482



Deloitte.

Deloitte AS
Dronning Eufemias gate 14
Postboks 221 Sentrum
NO-0103 Oslo
Norway

Tel: +47 23 27 90 00
www.deloitte.no

Til generalforsamlingen i Dunnhumby Norge AS

UAVHENGIG REVISORS BERETNING

Konklusjon

Vi har revidert Dunnhumby Norge AS' årsregnskap som består av balanse per 31. desember 2022, resultatregnskap og kontantstrømpstilling for regnskapsåret avsluttet per denne datoen og noter til årsregnskapet, herunder et sammendrag av viktige regnskapsprinsipper.

Etter vår mening

- oppfyller årsregnskapet gjeldende lovkrav, og
- gir årsregnskapet et rettviseende bilde av selskapets finansielle stilling per 31. desember 2022, og av dets resultater og kontantstrømmer for regnskapsåret avsluttet per denne datoen i samsvar med regnskapslovens regler og god regnskapsskikk i Norge.

Grunnlag for konklusjonen

Vi har gjennomført revisjonen i samsvar med de internasjonale revisjonsstandardene International Standards on Auditing (ISA-ene). Våre oppgaver og plikter i henhold til disse standardene er beskrevet nedenfor under *Revisors oppgaver og plikter ved revisjonen av årsregnskapet*. Vi er uavhengige av selskapet slik det kreves i lov, forskrift og International Code of Ethics for Professional Accountants utstedt av the International Ethics Standards Board for Accountants (IESBA-reglene), og vi har overholdt våre øvrige etiske forpliktelser i samsvar med disse kravene. Innhentet revisjonsbevis er etter vår vurdering tilstrekkelig og hensiktsmessig som grunnlag for vår konklusjon.

Øvrig informasjon

Styret og daglig leder (ledelsen) er ansvarlige for informasjonen i årsberetningen. Øvrig informasjon omfatter informasjon i årsrapporten bortsett fra årsregnskapet og den tilhørende revisjonsberetningen. Vår konklusjon om årsregnskapet ovenfor dekker ikke informasjonen i årsberetningen.

I forbindelse med revisjonen av årsregnskapet er det vår oppgave å lese årsberetningen. Formålet er å vurdere hvorvidt det foreligger vesentlig inkonsistens mellom årsberetningen og årsregnskapet og den kunnskap vi har opparbeidet oss under revisjonen av årsregnskapet, eller hvorvidt informasjon i årsberetningen ellers fremstår som vesentlig feil. Vi har plikt til å rapportere dersom årsberetningen fremstår som vesentlig feil. Vi har ingenting å rapportere i så henseende.

Basert på kunnskapen vi har opparbeidet oss i revisjonen, mener vi at årsberetningen

- er konsistent med årsregnskapet og
- inneholder de opplysninger som skal gis i henhold til gjeldende lovkrav.

Ledelsens ansvar for årsregnskapet

Ledelsen er ansvarlig for å utarbeide årsregnskapet og for at det gir et rettviseende bilde i samsvar med regnskapslovens regler og god regnskapsskikk i Norge. Ledelsen er også ansvarlig for slik internkontroll som den finner nødvendig for å kunne utarbeide et årsregnskap som ikke inneholder vesentlig feilinformasjon, verken som følge av misligheter eller utilsiktede feil.

Ved utarbeidelsen av årsregnskapet må ledelsen ta standpunkt til selskapets evne til fortsatt drift og opplyse om forhold av betydning for fortsatt drift. Forutsetningen om fortsatt drift skal legges til grunn for årsregnskapet så lenge det ikke er sannsynlig at virksomheten vil bli avviklet.

Deloitte refers to one or more of Deloitte Touche Tohmatsu Limited ("DTTL"), its global network of member firms, and their related entities (collectively, the "Deloitte organization"). DTTL (also referred to as "Deloitte Global") and each of its member firms and related entities are legally separate and independent entities, which cannot obligate or bind each other in respect of third parties. DTTL and each DTTL member firm and related entity is liable only for its own acts and omissions, and not those of each other. DTTL does not provide services to clients. Please see www.deloitte.no to learn more.

© Deloitte AS

Registrert i Foretaksregisteret Medlemmer av Den norske Revisorforening
Organisasjonsnummer: 980 211 282

Penneo Dokumentnøkkel: DNPMPZ-30BC8-ASD54-NDE25-S4HBO-U0Q3T



Deloitte.

side 2
Uavhengig revisors beretning -
Dunndumby Norge AS

Revisors oppgaver og plikter ved revisjonen av årsregnskapet

Vårt mål er å oppnå betryggende sikkerhet for at årsregnskapet som helhet ikke inneholder vesentlig feilinformasjon, verken som følge av misligheter eller utilsiktede feil, og å avgi en revisjonsberetning som inneholder vår konklusjon. Betryggende sikkerhet er en høy grad av sikkerhet, men ingen garanti for at en revisjon utført i samsvar med ISA-ene, alltid vil avdekke vesentlig feilinformasjon som eksisterer. Feilinformasjon kan oppstå som følge av misligheter eller utilsiktede feil. Feilinformasjon blir vurdert som vesentlig dersom den enkeltvis eller samlet med rimelighet kan forventes å påvirke økonomiske beslutninger som brukerne foretar basert på årsregnskapet.

Som del av en revisjon i samsvar med ISA-ene, utøver vi profesjonelt skjønn og utviser profesjonell skepsis gjennom hele revisjonen. I tillegg:

- identifiserer og vurderer vi risikoen for vesentlig feilinformasjon i regnskapet, enten det skyldes misligheter eller utilsiktede feil. Vi utformer og gjennomfører revisjonshandlinger for å håndtere slike risikoer, og innhenter revisjonsbevis som er tilstrekkelig og hensiktsmessig som grunnlag for vår konklusjon. Risikoen for at vesentlig feilinformasjon som følge av misligheter ikke blir avdekket, er høyere enn for feilinformasjon som skyldes utilsiktede feil, siden misligheter kan innebære samarbeid, forfalskning, bevisste utelatelser, uriktige fremstillinger eller overstyring av internkontroll.
- opparbeider vi oss en forståelse av den interne kontroll som er relevant for revisjonen, for å utforme revisjonshandlinger som er hensiktsmessige etter omstendighetene, men ikke for å gi uttrykk for en mening om effektiviteten av selskapets interne kontroll.
- evaluerer vi om de anvendte regnskapsprinsippene er hensiktsmessige og om regnskapsestimatene og tilhørende noteopplysninger utarbeidet av ledelsen er rimelige.
- konkluderer vi på hensiktsmessigheten av ledelsens bruk av fortsatt drift-forutsetningen ved avleggelsen av årsregnskapet, basert på innhentede revisjonsbevis, og hvorvidt det foreligger vesentlig usikkerhet knyttet til hendelser eller forhold som kan skape tvil av betydning om selskapets evne til fortsatt drift. Dersom vi konkluderer med at det eksisterer vesentlig usikkerhet, kreves det at vi i revisjonsberetningen henleder oppmerksomheten på tilleggsopplysningene i årsregnskapet, eller, dersom slike tilleggsopplysninger ikke er tilstrekkelige, at vi modifierer vår konklusjon. Våre konklusjoner er basert på revisjonsbevis innhentet inntil datoen for revisjonsberetningen. Etterfølgende hendelser eller forhold kan imidlertid medføre at selskapet ikke fortsetter driften.
- evaluerer vi den samlede presentasjonen, strukturen og innholdet i årsregnskapet, inkludert tilleggsopplysningene, og hvorvidt årsregnskapet gir uttrykk for de underliggende transaksjonene og hendelsene på en måte som gir et rettviseende bilde.

Vi kommuniserer med styret blant annet om det planlagte omfanget av revisjonen og til hvilken tid revisjonsarbeidet skal utføres. Vi utveksler også informasjon om forhold av betydning som vi har avdekket i løpet av revisjonen, herunder om eventuelle svakheter av betydning i den interne kontrollen.

Oslo, 23. juni 2023
Deloitte AS

Bjørn Prestegard
statsautorisert revisor

Penneo Dokumentnøkkel: DNPMMZ-30BC8-ASD54-NDE25-54HBC-UOQ51



PENNEO

Signaturene i dette dokumentet er juridisk bindende. Dokument signert med "Penneo™ - sikker digital signatur".
De signerende parter sin identitet er registrert, og er listet nedenfor.

"Med min signatur bekrefter jeg alle datoer og innholdet i dette dokument."

Bjørn Magne Prestegard

Statsautorisert revisor

Serienummer: 9578-5999-4-2733085

IP: 81.166.xxx.xxx

2023-06-28 14:57:38 UTC



Penneo Dokumentnøkkel: DNPmZ-308C8-A5D54-NDE2S-S4H80-UQ051

Dokumentet er signert digitalt, med **Penneo.com**. Alle digitale signatur-data i dokumentet er sikret og validert av den datamaskin-utregnede hash-verdien av det opprinnelige dokument. Dokumentet er låst og tids-stemplet med et sertifikat fra en betrodd tredjepart. All kryptografisk bevis er integrert i denne PDF, for fremtidig validering (hvis nødvendig).

Hvordan bekrefter at dette dokumentet er originalen?

Dokumentet er beskyttet av ett Adobe CDS sertifikat. Når du åpner dokumentet i

Adobe Reader, skal du kunne se at dokumentet er sertifisert av **Penneo e-signature service <penneo@penneo.com>**. Dette garanterer at innholdet i dokumentet ikke har blitt endret.

Det er lett å kontrollere de kryptografiske beviser som er lokalisert inne i dokumentet, med Penneo validator - <https://penneo.com/validator>



dunnhumby Norge AS

ÅRSBERETNING 2022

ANNUAL REPORT 2022

Virksomhetens art og hvor den drives

Selskapets hovedaktivitet er salg av analyse- og markedsførings tjenester samt andre rådgivningstjenester til dagligvarehandelen og andre «Fast Moving Consumer Goods (FMCG)»-selskaper i Norge. Selskapet er lokalisert i Oslo.

Operations and location

The principal activity of the Company is that of advisors, analysts and marketing services consultants to grocery retailers and Fast Moving Consumer Goods (FMCG) companies in Norway. The Company is located in Oslo.

Rettvisende oversikt over utvikling og resultat

Styret mener at årsregnskapet gir et rettvisende bilde av selskapets eiendeler og gjeld, finansielle stilling og resultat.

True and fair view of the development and the results

The Board's opinion is that the financial statements give a true and fair view of the development of the enterprise, the result in the fiscal year and the position at year end.

Redegjørelse for årsregnskapet

Totalomsætningen i selskapet endte på NOK 199,7 mill. i 2022 mot NOK 199,7 mill. også i 2021. Årsresultatet økte fra NOK 34,7 mill. i 2021 til NOK 38,4 mill. i 2022 som følge av endringer i salg av tjenestetyper. Stabil etterspørsel etter selskapets tjenester har gjort at 2022 var et økonomisk tilfredsstillende år. Selskapets finansielle stilling er god, og man kan pr. 31.12.2022 nedbetale kortsiktig gjeld ved hjelp av de mest likvide midlene. Egenkapitalandelen før avsetning til utbytte på 54% av totalkapitalen pr. 31.12.2022 anses som meget god, og er ytterligere forbedret gjennom driften så langt i 2023.

Annual Accounts Overview

The Company's turnover ended at NOK 199,7 mill. in 2022 versus NOK 199,7 mill. also in 2021 and the net annual result was increased from NOK 34,7 mill. in 2021 to NOK 38,4 mill. in 2022 as a result of changed mix of services sold. Stable demand for the company's services made 2022 a financially satisfactory year. The Company's financial position is considered strong, and at 31.12.2022 short-term debt can be covered by utilising the most liquid assets. The equity ratio of 54 % pre-dividend at 31.12.2022 is considered good and has improved further in 2023.

Fremtidig utvikling

Markedsutviklingen i 2023 viser fortsatt solid etterspørsel etter selskapets tjenester, og selskapet forventer stabile inntekter fra konsulenttjenester fremover. Selskapet forventer, som et utfall av dette også i 2023 et godt resultat.

Future development

Market developments in 2023 still show a solid demand for the Company's services. dunnhumby Norge AS expects stable revenue from its consulting services. As a result of this the Company expects a solid profit from its operations also in 2023.

Markedsrisiko

Dunnhumby Norge AS er eksponert for finansiell risiko på ulike områder, spesielt valutarisiko, da en vesentlig del av selskapets kostnader er i utenlandsk valuta (i all hovedsak GBP). Fra og med andre halvår av 2014 ble det avtalt med hovedleverandør (i UK, dunnhumby ltd - 50% aksjonær) fakturering av tjenester i NOK fremfor GBP. Fra og med Mars 2023 er fastpris NOK/GBP avtalt for perioden Mars – Februar 2024. Dette vil føre til en betydelig redusert risiko knyttet til fluktusjoner i valutakursen.

Selskapets nåværende strategi innbefatter ikke egen bruk av finansielle instrumenter. Selskapet har ikke selv inngått terminkontrakter eller andre avtaler (andre enn tidligere nevnte fastkurs avtale for innkjøp av tjenester/lisenser) for å redusere valutarisiko og derigjennom den driftstilknyttede markedsrisikoen da risiko anses tilstrekkelig redusert gjennom inneværende avtale med hovedleverandør/aksjonær i UK.



Selskapet er ikke lenger eksponert for endringer i rentenivået, da selskapets langsiktige gjeld i sin helhet ble nedbetalt i 2014.

På generelt grunnlag er selskapet eksponert for risiko knyttet til de økonomiske forholdene i Norge. Videre er selskapet indirekte eksponert for utviklingen i dagligvarebransjen gjennom tett kundeforhold til Coop Norge SA og salg av tjenester til leverandører i bransjen.

Market risk

Dunnhumby Norge AS is exposed to market risk in various areas, particularly currency risk as a substantial portion of its expenses are in foreign currency (mainly GBP). As of the second half of 2014, it was agreed with the main supplier (UK based dunnhumby ltd, a 50% shareholder) that services are to be billed in NOK and not GBP. From March 2023, a fixed NOK / GBP agreement has been made for the period March - February 2024, which significantly reduces the Company's exposure to fluctuations in exchange rates

The Company's current strategy does not involve making use of financial instruments and the Company has not entered into contracts or other agreements (other than the above-mentioned fixed exchange rate arrangement) to reduce currency risk. The Company's operational market risk level is deemed sufficiently reduced through the existing agreement with the main supplier / shareholder in UK.

The Company is no longer exposed to changes in interest rates, since the Company's debt in its entirety was repaid in 2014.

On a general basis the Company is exposed to risks associated with economic conditions in Norway. The Company is indirectly exposed to developments in the grocery retail industry through close client relationship with Coop Norge SA and its services to suppliers in the grocery retail industry.

Kreditrisiko

Risikoen for vesentlig tap på fordringer er vurdert som lav da selskapets kunder hovedsakelig er større veletablerte leverandører i dagligvarebransjen på langtidskontrakter. Videre er selskapets desidert største kunde Coop Norge SA (50% aksjonær). Selskapet har hittil ikke hatt vesentlige tap på fordringer.

Det er ikke inngått avtaler om motregning eller andre finansielle instrumenter som reduserer kredittrisikoen i dunnhumby Norge AS.

Credit risk

The risk of material loss on receivables is considered low as the Company's clients mainly comprise of well-established suppliers in the grocery retail industry on long term contracts. Furthermore, the Company's largest client is Coop Norge SA, a 50% shareholder. The Company has so far not had any significant losses on receivables.

There are no agreements such as off-set arrangements or other financial instruments that reduce the credit risk in dunnhumby Norge AS.

Likviditetsrisiko

dunnhumby Norge AS vurderer likviditeten i selskapet som god, men vi har økende fokus på forfalte fordringer. Forfallstidspunkter for kundefordringer opprettholdes og overvåkes tett.

Liquidity risk

dunnhumby Norge AS considers its current liquidity position as strong, but increased focus is being placed on overdue trade debts. Due dates for accounts receivable are maintained and monitored closely.

Forsknings- og utviklingsaktiviteter

Selskapet er ikke direkte involvert i forsknings- eller utviklingsaktiviteter.

Research and development activities

The Company is not directly engaged in Research and Development activity, and did not carry out any such activities during the period.

Fortsatt drift

I samsvar med regnskapslovens §3-3 bekreftes det at forutsetningen om fortsatt drift er tilstede og lagt til grunn ved utarbeidelsen av regnskapet.

Det har ikke inntruffet forhold etter regnskapsårets utløp som har betydning for regnskapet.

Going concern

In accordance with the Norwegian Accounting Act §3-3, we confirm that the financial statements have been prepared under the going concern assumption and that the assumption is valid.



No subsequent events with effect on the financial statements have occurred.

Arbeidsmiljø

Styret mener arbeidsmiljøet i selskapet er godt. Det har ikke vært skader eller ulykker i 2022. Selskapets sykefravær i regnskapsåret har vært begrenset til ca. 2,5%

Work environment

The Board considers the work environment to be a good standard. No injuries or accidents have happened in 2021. Absence due to sickness has been c. 2,5% in the period.

Likestilling

Selskapet har innarbeidet policy som tar sikte på at det ikke forekommer forskjellsbehandling grunnet kjønn. Styret har ikke ansett det nødvendig å iverksette spesielle tiltak knyttet til likestilling.

Selskapets styre består av to kvinner og fire menn.

Equal opportunities

The Company's ambition is to exercise full gender equality and it has incorporated a policy aimed at avoiding discrimination.

The Board consists of 4 men and 2 women.

Styreansvarsforsikring

Det er ikke tegnet forsikring for styrets medlemmer eller daglig leder for deres mulige ansvar overfor foretaket og tredjepersoner.

Board liability insurance

No insurance has been taken out for the members of the board or the general manager for their possible liability towards the company and third parties.

Ytre miljø

Bedriften forurensrer ikke det ytre miljø.

External environment

The Company's operations do not result in pollution or spillage harmful to the external environment.

Åpenhetsloven

Redegjørelse etter åpenhetsloven kan finnes på selskapets hjemmesider <https://www.dunnhumby.com/wp-content/uploads/2021/04/dunnhumby-code-of-business-conduct-2021-04-16.pdf> under Code of Business Conduct.

Transparency Act

Statements according to the Transparency Act can be found on the company's website

<https://www.dunnhumby.com/wp-content/uploads/2021/04/dunnhumby-code-of-business-conduct-2021-04-16.pdf> covered by the Code of Business Conduct.

Disponering av resultat

Virksomheten har for 2022 hatt et overskudd på NOK 38,4 millioner, som foreslås disponert slik:

Avsatt til ordinært utbytte	NOK 35 000 000
Overføring til annen egenkapital	NOK 3 399 468
Sum overføringer/disponeringer	NOK 38 399 468


Profit for the period

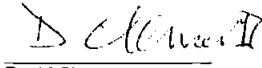
The Company's profit for 2022 of NOK 38,4 million will be utilized as stated below:


Ordinary dividend	NOK 35 000 000
Other equity transfer	NOK 3 399 468
Total utilization	NOK 38 399 468




OSLO ,23/06/2023



Geir Jostein Dyngeseth
styrets leder



David Clements
styremedlem



Carsten Skog
daglig leder


Sandra Stanley
styremedlem


Merete E. Valderhaug
styremedlem


James Tamblin
styremedlem


Tor Helge Gundersen
styremedlem


Harald Jensen
VARE STYREMEDLEM



Dunhumby Norge AS
Org. nr.: 995 957 035

Årsregnskap 2022



	Sider
Resultatregnskap	1
Balanse	2-9
Kontantstrømoppstilling	4
Noter til regnskapet	5-9



Dunnhumby Norge AS

1 of 9

Resultatregnskap (Alle tall er i KR)

		2022	2021
	Note		
Driftsinntekter			
Salgsinntekt	2.1, 2.6	199 728 108	199 703 448
Sum driftsinntekter		199 728 108	199 703 448
Driftskostnader			
Varekostnad	2.6	96 518 198	101 452 848
Lønnskostnad	2.2	47 155 276	48 717 950
Avskrivning	2.5	52 373	5 429
Annen driftskostnad		8 810 360	4 578 467
Sum driftskostnader		152 536 207	154 754 694
Driftsresultat		47 191 901	44 948 754
Finansinntekter og finanskostnader			
Annen finansinntekt		2 467 868	2 337
Annen finanskostnad		-429 682	-418 342
Netto finansposter		2 038 186	-416 005
Resultat før skattekostnad		49 230 087	44 532 749
Skattekostnad	2.3	10 830 619	9 794 784
Årsresultat		38 399 468	34 737 965
Overføringer og disponeringer			
Utbytte	2.4	35 000 000	31 000 000
Overføringer annen egenkapital	2.4	3 399 468	3 737 965
Sum disponert		38 399 468	34 737 965



Dunnhumby Norge AS

2 of 9

Balanse (Alle tall er i KR)

		2022	2021
	Note		
Anleggsmidler			
Immaterielle eiendeler			
Utsatt skattefordel	2.3	6 238	9 594
Sum immaterielle eiendeler		6 238	9 594
Varige driftsmidler			
Tornter, bygninger og annen fast eiendom	2.5	50 059	-
Driftsløsøre og andre driftsmidler	2.5	165 004	-
Sum varige driftsmidler		215 063	-
Sum anleggsmidler		221 301	9 594
Omløpsmidler			
Fordringer			
Kundefordringer		8 019 317	11 508 181
Andre fordringer	2.6	10 012 537	1 946 731
Sum fordringer		18 031 854	13 454 912
Bankinnskudd, kontanter og lignende	2.7	82 239 114	90 716 976
Sum omløpsmidler		100 270 968	104 171 888
Sum eiendeler		100 492 269	104 181 482



Dunnhumby Norge AS

3 of 9

Balanse (fortsettelse) (Alle tall er i KR)

	Note	2022	2021
Egenkapital			
Innskutt egenkapital			
Aksjekapital	8, 4	5 000 000	5 000 000
Sum innskutt egenkapital		5 000 000	5 000 000
Opptjent egenkapital			
Annen egenkapital	4	15 018 073	11 618 605
Sum opptjent egenkapital		15 018 073	11 618 605
Sum egenkapital		20 018 073	16 618 605
Gjeld			
Kortsiktig gjeld			
Leverandørgjeld	6	9 690 912	12 156 001
Betalbar skatt	3	10 827 263	9 807 621
Skyldige offentlige avgifter		8 722 478	11 407 997
Utbytte		35 000 000	31 000 000
Annen kortsiktig gjeld	6	16 233 543	23 191 258
Sum kortsiktig gjeld		80 474 196	87 562 877
Sum gjeld		80 474 196	87 562 877
Sum egenkapital og gjeld		100 492 269	104 181 482

Godkjent av administrativ ledelse on 23 Juni 2023,

Merete Egeland Valderhaug
Styremedlem

James Tillar Tamblyn
Styremedlem

David Clements
Styremedlem

Geir Jostein Dyngeseth
Styrets Leder

Tor Heige Gundersen
Styremedlem

Sandra Tracey Stanley
Styremedlem

Carsten Skog
Daglig leder

HÅVARD DENSEN
VARA STYREMEDELEM



Dunnhumby Norge AS

4 of 9

Kontantstrømoppstilling (Alle tall er i KR)

	2022	2021
Kontantstrømmer fra operasjonelle aktiviteter		
Resultat før skattekostnad	49 230 087	44 532 749
Periodens betalte skatt	-9 807 621	-8 426 150
Ordinære avskrivninger	52 373	5 431
Endring i kundefordringer	3 488 864	314 498
Endring i andre tidsavgrensningsposter	-8 065 806	9 612 022
Endring i leverandørgjeld	-12 108 323	-
Netto kontantstrøm fra operasjonelle aktiviteter	22 789 574	46 038 550
Kontantstrømmer fra investeringsaktiviteter		
Utbetalinger ved kjøp av varige driftsmidler	-267 436	-
Netto kontantstrøm fra investeringsaktiviteter	-267 436	-
Kontantstrømmer fra finansieringsaktiviteter		
Utbetalinger av utbytte	-31 000 000	-33 000 000
Netto endring i likvider i året	-8 477 862	13 038 550
Kontanter og bankinnskudd per 01.01	90 716 976	77 678 426
Kontanter og bankinnskudd per. 31.12	82 239 114	90 716 976



Dunnhumby Norge AS

5 of 9

Noter til regnskapet (Alle tall er i KR)

Regnskapsprinsipper

Årsregnskapet er satt opp i samsvar med regnskapslovens bestemmelser og god regnskapsskikk.

Bruk av estimater

I utarbeidelse av årsregnskapet har man brukt estimater og forutsetninger som har påvirket resultatregnskapet og verdsettelsen av eiendeler og gjeld, samt usikre eiendeler og forpliktelser på balansedagen i henhold til god regnskapsskikk. Områder som i stor grad inneholder slike skjønsmessige vurderinger, høy grad av kompleksitet, eller områder hvor forutsetninger og estimater er vesentlige for årsregnskapet, er beskrevet i notene.

Inntekter

Inntektsføring ved salg av varer skjer på leveringstidspunktet. Tjenester inntektsføres etter hvert som de leveres.

Skatter

Skattekostnaden i resultatregnskapet omfatter både periodens betalbare skatt og endring i utsatt skatt. Utsatt skatt er beregnet med 22 % på grunnlag av de midlertidige forskjeller som eksisterer mellom regnskapsmessige og skattemessige verdier, samt ligningsmessig underskudd til fremføring ved utgangen av regnskapsåret. Skatteøkende og skatterduserende midlertidige forskjeller som reverseres eller kan reverseres i samme periode er utignet og nettoført. Netto utsatt skattefordel balanseføres i den grad det er sannsynlig at denne kan utnyttes.

Klassifisering og vurdering av anleggsmidler

Anleggsmidler omfatter eiendeler bestemt til varig eie og bruk. Anleggsmidler er vurdert til anskaffelseskost, fratrukket avskrivninger og nedskrivninger. Langsiktig gjeld balanseføres til nominelt beløp på transaksjonstidspunktet.

Varige driftsmidler balanseføres og avskrives over driftsmidlets økonomiske levetid. Vesentlige driftsmidler som består av flere betydelige komponenter med ulik levetid er dekomponert med ulik avskrivningstid for de ulike komponentene. Direkte vedlikehold av driftsmidler kostnadsføres løpende under driftskostnader, mens påkostninger eller forbedringer tillegges driftsmidlets kostpris og avskrives i takt med driftsmidlet. Varige driftsmidler nedskrives til gjenvinnbart beløp ved verdifall som forventes ikke å være forbigående. Gjenvinnbart beløp er det høyeste av netto salgsværdi og verdi i bruk. Verdi i bruk er nåverdi av fremtidige kontantstrømmer knyttet til eiendelen. Nedskrivningen reverseres når grunnlaget for nedskrivningen ikke lenger er til stede.

Klassifisering og vurdering av omløpsmidler

Omløpsmidler og kortsiktig gjeld omfatter poster som forfaller til betaling innen ett år etter balansedagen, samt poster som knytter seg til varekretsløpet.

Omløpsmidler vurderes til laveste verdi av anskaffelseskost og virkelig verdi. Kortsiktig gjeld balanseføres til nominelt beløp på transaksjonstidspunktet.

Fordringer

Kundefordringer og andre fordringer oppføres til pålydende etter fradrag for avsetning til forventet tap. Avsetning til tap gjøres på grunnlag av en individuell vurdering av de enkelte fordringene. For øvrige kundefordringer utføres en uspesifisert avsetning for å dekke forventent tap på krav.

Kontantstrømoppstilling

Kontantstrømoppstillingen er utarbeidet etter den indirekte metode. Kontanter og kontantekvivalenter omfatter kontanter, bankinnskudd og andre kortsiktige, likvide plasseringer.



Dunnhumby Norge AS

6 of 9

Noter til regnskapet (fortsettelse) (Alle tall er i KR)

Note 1 - Salgsinntekter

	2022	2021
Fordeling pr. virksomhetsområde		
Salg av analyse- og markedsførings tjenester	199 728 108	199 703 448
	199 728 108	199 703 448

Note 2 - Lønnskostnader og godtgjørelse til revisor

	2022	2021
Lønnskostnader		
Lønn	37 091 178	39 137 227
Arbeidsgiveravgift	5 287 574	6 461 064
Pensjonskostnader	2 049 717	1 728 124
Andre ytelser	2 726 807	1 391 535
Sum	47 155 276	48 717 950

Ytelser til daglig leder

	2022
Lønn	2 363 624
Andre godtgjørelser	252 621
	2 616 245

Selskapet i 2022 sysselsatt 39 årsverk og 39 i 2021.

Pensjonsforpliktelser

Selskapet er pliktig til å ha tjenstepensjonsordning etter lov om obligatorisk tjenstepensjon. Selskapets pensjonsordninger tilfredsstiller kravene i denne lov.

Det er ikke gitt lan eller stilt sikkerhet for daglig leder eller medlemmer av styret.

	2022	2021
Godtgjørelse til revisor, inkludert merverdiavgift:		
Lovpålagt revisjon	406 510	364 605



Dunnhumby Norge AS

7 of 9

Noter til regnskapet (fortsettelse) (Alle tall er i KR)

Note 3 - Skatt

	2022	2021
Årets skattekostnad fordeler seg på:		
Betalbar skatt	10 827 263	9 807 621
Endring i utsatt skatt/skattefordel	3 356	-12 837
Årets totale skattekostnad	10 830 619	9 794 784

Beregning av årets skattegrunnlag:

	2022	2021
Resultat før skattekostnad	49 230 087	44 532 749
Permanente forskjeller	-	-11 003
Endring i midlertidige forskjeller	-15 257	58 349
Årets skattegrunnlag	49 214 830	44 580 095

Betalbar skatt (22 % av årets skattegrunnlag) 10 827 263 9 807 621

Skatteeffekten av midlertidige forskjeller som har gitt opphav til utsatt skatt og utsatte skattefordeler, spesifisert på typer av midlertidige forskjeller

	2022	2021	Endring
Varige driftsmidler	-13 828	-20 524	-6 696
Fordringer	-14 525	-23 086	-8 561
Sum = Grunnlag for utsatt skattefordel / skatt	-28 353	-43 610	-15 257
Utsatt skattefordel / skatt (22%)	-6 238	-9 594	-3 356
	-6 238	-9 594	-3 356



Dunnhumby Norge AS

8 of 9

Noter til regnskapet (fortsettelse) (Alle tall er i KR)

Note 4 - Egenkapital

	Aksjekapital	Annen egenkapital	Sum
Egenkapital i fjor	5 000 000	11 618 605	16 618 605
Egenkapital 01.01	5 000 000	11 618 605	16 618 605
Årsresultat	-	38 399 468	38 399 468
Avsatt utbytte	-	-35 000 000	-35 000 000
Egenkapital 31.12	5 000 000	15 018 073	20 018 073

Note 5 - Varige driftsmidler

	Utbedringer av leieforhold	Data utstyr	Møbler	Sum
Anskaffelseskost 01.01	-	-	-	-
Tilgang kjøpte driftsmidler	64 420	189 594	13 422	267 436
Anskaffelseskost 31.12.22	64 420	189 594	13 422	267 436
Akk.avskrivning 01.01	-	-	-	-
Årets avskrivninger	14 361	34 657	3 355	52 373
Akk.avskrivning 31.12.22	14 361	34 657	3 355	52 373
Bokførte beløp 31.12.22	50 059	154 937	10 067	215 063

Avskrivningsplan

- Utbedringer av leieforhold - gjenværende leietid
- Data utstyr - 36 til 48 måneder
- Møbler - 60 - 84 måneder eller gjenværende leietid

Note 6 - Nærstående parter

Det foretas salg av analyse- og markedsføringstjenester samt andre rådgivningstjenester til dagligvarehandel mellom de nærstående parter.

	Tilknytning	Eierandel
COOP Norge SA	Aksjeeier	50%
Dunnhumby Ltd	Aksjeeier	50%

Selskapets salg og kjøp med nærstående parter



Dunhumby Norge AS

9 of 9

Noter til regnskapet (fortsettelse) (Alle tall er i KR)

Note 6 - Nærstående parter (fortsettelse)

	Salg	Kostnad
COOP Norge SA	121 600 219	18 154 722
Dunhumby Ltd	1 322 344	15 002 570
Dunhumby International Ltd	-	63 816 077
Dunhumby Finland OY	501 097	-
Dunhumby Denmark ApS	1 002 189	-
	<u>124 425 849</u>	<u>96 973 369</u>

Beløp fra nærstående parter

	2022	2021
	Fordringer	Fordringer
COOP Norge SA	8 524 032	1 065 582
Dunhumby Ltd	216 259	477 648
Dunhumby Finland OY	96 035	-
Dunhumby Denmark ApS	192 071	-
	<u>9 028 397</u>	<u>1 543 230</u>

Beløp til nærstående parter

	2022	2021
	Gjeld	Gjeld
COOP Norway SA	-779 676	-690 646
Dunhumby Ltd	-2 848 503	-5 487 926
Dunhumby International Ltd	-6 595 477	-6 626 066
	<u>-10 223 656</u>	<u>-12 804 638</u>

Note 7 - Bankinnskudd

Midler på skattetrekkskontoen (bundne midler) utgjør kr. 2 176 435 (2021 - kr. 1 804 534)

Note 8 - Aksjekapital og aksjonærinformasjon

	Antall	Pålydende kr	Balanseført kr
Aksjekapitalen består av:			
Ordinære aksjer	<u>5 000</u>	<u>1 000,00</u>	<u>5 000 000</u>

Oversikt over aksjonærene i selskapet pr. 31.12:

	Ordinære (Antall)	Eierandel (%)	Stemmeandel (%)
Coop Norge SA	2 500	50	50
Dunhumby Ltd	2 500	50	50
	<u>5 000</u>	<u>100</u>	<u>100</u>