



ÅRSREGNSKAPET FOR REGNSKAPSÅRET 2020 - GENERELL INFORMASJON

Enheten

Organisasjonsnummer:	988 591 637
Organisasjonsform:	Aksjeselskap
Foretaksnavn:	A MARKUSSEN HOLDING AS
Forretningsadresse:	Skarvenesveien 6 8514 NARVIK

Regnskapsår

Årsregnskapets periode:	01.01.2020 - 31.12.2020
-------------------------	-------------------------

Konsern

Mørselskap i konsern:	Ja
Konsernregnskap lagt ved:	Ja

Regnskapsregler

Regler for små foretak benyttet:	Ja
Benyttet ved utarbeidelsen av årsregnskapet til selskapet:	Regnskapslovens alminnelige regler
Benyttet ved utarbeidelsen av årsregnskapet til konsernet:	Regnskapslovens alminnelige regler

Årsregnskapet fastsatt av kompetent organ

Bekreftet av representant for selskapet:	Almar Markussen
Dato for fastsettelse av årsregnskapet:	30.08.2021

Grunnlag for avgivelse

År 2020: Årsregnskapet er elektronisk innlevert
År 2019: Tall er hentet fra elektronisk innlevert årsregnskap fra 2020

Det er ikke krav til at årsregnskapet m.v. som sendes til Regnskapsregisteret er undertegnet. Kontrollen på at dette er utført ligger hos revisor/enhetens øverste organ. Sikkerheten ivaretas ved at innsender har rolle/rettighet for innsending av årsregnskapet via Altinn, og ved at det bekreftes at årsregnskapet er fastsatt av kompetent organ.

Brønnøysundregistrene, 09.10.2022



Resultatregnskap

Beløp i: NOK	Note	2020	2019
RESULTATREGNSKAP			
Inntekter			
Salgsinntekt		1 166 615	1 224 166
Sum inntekter		1 166 615	1 224 166
Kostnader			
Annen driftskostnad	4	339 910	387 752
Sum kostnader		339 910	387 752
Driftsresultat		826 705	836 414
Finansinntekter og finanskostnader			
Inntekt på investering i datterselskap		2 100 000	9 500 000
Renteinntekt fra foretak i samme konsern		3 491	2 661
Annen renteinntekt	6	729 150	78 094
Annen finansinntekt	2	9 059 251	6 429 750
Sum finansinntekter		11 891 892	16 010 505
Nedskrivning av andre finansielle anleggsmidler		559 000	
Rentekostnad til foretak i samme konsern		27 451	26 651
Annen rentekostnad		674 109	914 160
Sum finanskostnader		1 260 560	940 811
Netto finans		10 631 332	15 069 694
Ordinært resultat før skattekostnad		11 458 037	15 906 109
Skattekostnad på ordinært resultat	1	320 933	-4 981
Ordinært resultat etter skattekostnad		11 137 104	15 911 090
Årsresultat		11 137 104	15 911 090
Årsresultat etter minoritetsinteresser		11 137 104	15 911 090
Totalresultat		11 137 104	15 911 090
Overføringer og disponeringer			



Resultatregnskap

Beløp i: NOK	Note	2020	2019
Avsatt til annen egenkapital		11 137 104	15 911 090
Sum overføringer og disponeringer		11 137 104	15 911 090



Balanse

Beløp i: NOK	Note	2020	2019
BALANSE - EIENDELER			
Anleggsmidler			
Immaterielle eiendeler			
Forskning og utvikling		6 641 972	6 641 972
Utsatt skattefordel			78 223
Sum immaterielle eiendeler		6 641 972	6 720 195
Finansielle anleggsmidler			
Investering i datterselskap	1, 2	33 067 689	36 396 474
Lån til foretak i samme konsern	6	1 070 868	91 381
Investeringer i aksjer og andeler		1 000	500 000
Obligasjoner og andre fordringer		9 862 582	12 000 000
Sum finansielle anleggsmidler		44 002 139	48 987 855
Sum anleggsmidler		50 644 111	55 708 050
Omløpsmidler			
Varer			
Fordringer			
Kundefordringer		221 583	251 714
Andre kortsiktige fordringer			11 506
Korts fordring konsernselskap	7	2 311 890	11 140
Sum fordringer		2 533 473	274 360
Bankinnskudd, kontanter og lignende			
Bankinnskudd, kontanter o.l.		19 058 394	7 872 915
Sum bankinnskudd, kontanter og lignende		19 058 394	7 872 915
Sum omløpsmidler		21 591 867	8 147 275
SUM EIENDELER		72 235 978	63 855 325

BALANSE - EGENKAPITAL OG GJELD



Balanse

Beløp i: NOK	Note	2020	2019
Egenkapital			
Innskutt egenkapital			
Aksjekapital	3	3 600 000	3 600 000
Overkurs		162 186	162 186
Sum innskutt egenkapital		3 762 186	3 762 186
Opptjent egenkapital			
Annen egenkapital	5	43 697 280	36 060 176
Sum opptjent egenkapital		43 697 280	36 060 176
Sum egenkapital	5	47 459 466	39 822 362
Gjeld			
Langsiktig gjeld			
Annen langsiktig gjeld			
Gjeld til kredittinstitusjoner		22 751 994	23 055 353
Øvrig langsiktig gjeld	4		
Sum annen langsiktig gjeld		22 751 994	23 055 353
Sum langsiktig gjeld		22 751 994	23 055 353
Kortsiktig gjeld			
Gjeld til kredittinstitusjoner			5 001
Leverandørgjeld		8 368	2 008
Betalbar skatt	1	23 370	
Skyldig offentlige avgifter		62 187	55 575
Annen kortsiktig gjeld		14 116	
Korts gjeld konsernselskap	7	1 916 477	915 026
Sum kortsiktig gjeld		2 024 518	977 610
Sum gjeld		24 776 512	24 032 963
SUM EGENKAPITAL OG GJELD		72 235 978	63 855 325



Konsernets resultatregnskap

Beløp i: NOK	Note	2020	2019
RESULTATREGNSKAP			
Inntekter			
Salgsinntekt	14	53 867 565	162 764 065
Annen driftsinntekt		325 990	3 225 518
Offentlige tilskudd	12	636 540	497 359
Sum inntekter		54 830 096	166 486 943
Kostnader			
Endring i beholdning av varer under tilvirkning og ferdig tilvirkede varer		22 421 888	42 435 066
Varekostnad		621 955	36 076 717
Lønnskostnad	2	14 242 160	37 652 493
Avskrivning av driftsmidler og immaterielle eiendeler	3	6 066 796	7 120 183
Annen driftskostnad	2	7 659 629	20 615 431
Sum kostnader		51 012 427	143 899 890
Driftsresultat		3 817 669	22 587 053
Finansinntekter og finanskostnader			
Annen renteinntekt		748 825	112 056
Annen finansinntekt		8 647 848	1 005 763
Sum finansinntekter		9 396 673	1 117 818
Nedskrivning av andre finansielle anleggsmidler		499 000	
Annen rentekostnad		1 450 141	1 960 009
Annen finanskostnad		766 950	235 760
Sum finanskostnader		2 716 091	2 195 770
Netto finans		6 680 581	-1 077 951
Ordinært resultat før skattekostnad		10 498 250	21 509 102
Skattekostnad på ordinært resultat	10	1 151 713	4 606 348
Ordinært resultat etter skattekostnad		9 346 537	16 902 754
Årsresultat		9 346 537	16 902 754



Konsernets resultatregnskap

Beløp i: NOK	Note	2020	2019
Minoritetsinteresser	11		
Årsresultat etter minoritetsinteresser		9 346 537	16 902 754
Totalresultat		9 346 537	16 902 754
Overføringer og disponeringer			
Avsatt til annen egenkapital		9 346 537	16 902 754
Sum overføringer og disponeringer		9 346 537	16 902 754



Konsernets balanse

Beløp i: NOK	Note	2020	2019
BALANSE - EIENDELER			
Anleggsmidler			
Immaterielle eiendeler			
Forskning og utvikling	3	19 619 393	19 097 972
Utsatt skattefordel	10	2 144 361	1 081 681
Goodwill	3	589 375	711 500
Sum immaterielle eiendeler		22 353 129	20 891 153
Varige driftsmidler			
Tomter, bygninger o.a. fast eiendom	3	30 705 839	47 451 783
Maskiner og anlegg	3	10 151 767	11 043 634
Driftsløsøre, inventar o.a. utstyr	3	940 601	904 600
Sum varige driftsmidler		41 798 207	59 400 017
Finansielle anleggsmidler			
Investering i datterselskap	4		
Lån til foretak i samme konsern	8		
Investeringer i aksjer og andeler		1 000	500 000
Sum finansielle anleggsmidler		1 000	500 000
Sum anleggsmidler		64 152 336	80 791 169
Omløpsmidler			
Varer			
Sum varer	9	37 308 225	32 852 473
Fordringer			
Kundefordringer		3 892 766	10 581 575
Andre fordringer	8	13 353 289	11 184 573
Sum fordringer		17 246 055	21 766 147
Bankinnskudd, kontanter og lignende			
Bankinnskudd, kontanter o.l.	5	23 247 865	20 864 965
Sum bankinnskudd, kontanter og lignende		23 247 865	20 864 965
Sum omløpsmidler		77 802 144	75 483 585



Konsernets balanse

Beløp i: NOK	Note	2020	2019
SUM EIENDELER		141 954 480	156 274 754
BALANSE - EGENKAPITAL OG GJELD			
Egenkapital			
Innskutt egenkapital			
Aksjekapital	6, 11	3 600 000	3 600 000
Overkurs	6	162 186	162 186
Sum innskutt egenkapital		3 762 186	3 762 186
Opptjent egenkapital			
Annen egenkapital	11	82 544 759	76 555 766
Sum opptjent egenkapital		82 544 759	76 555 766
Sum egenkapital		86 306 945	80 317 952
Gjeld			
Langsiktig gjeld			
Utsatt skatt	10		-554 280
Andre avsetninger for forpliktelser		2 803 748	3 301 108
Sum avsetninger for forpliktelser		2 803 749	2 746 828
Annen langsiktig gjeld			
Gjeld til kredittinstitusjoner	7	45 691 611	50 485 224
Sum annen langsiktig gjeld		45 691 611	50 485 224
Sum langsiktig gjeld		48 495 360	53 232 052
Kortsiktig gjeld			
Leverandørgjeld		554 897	4 517 660
Betalbar skatt	10	1 088 309	4 577 522
Skyldig offentlige avgifter		2 627 314	6 488 746
Annen kortsiktig gjeld		2 881 655	7 140 823
Sum kortsiktig gjeld		7 152 175	22 724 750
Sum gjeld		55 647 535	75 956 802



Konsernets balanse

Beløp i: NOK	Note	2020	2019
SUM EGENKAPITAL OG GJELD		141 954 480	156 274 754



Brønnøysundregistrene

ÅRSREGNSKAP FOR REGNSKAPSÅRET 2020 - GENERELL INFORMASJON

Journalnummer: 2021 859150

Enheten

Organisasjonsnummer: 988 591 637
Organisasjonsform: Aksjeselskap
Foretaksnavn: A MARKUSSEN HOLDING AS
Forretningsadresse: Skarvenesveien 6
8514 NARVIK

Regnskapsår

Årsregnskapets periode: 01.01.2020 - 31.12.2020

Konsern

Morselskap i konsern: Ja
Konsernregnskap lagt ved: Ja

Regnskapsregler

Regler for små foretak benyttet: Ja
Benyttet ved utarbeidelsen av
årsregnskapet til selskapet: Regnskapslovens alminnelige regler
Benyttet ved utarbeidelsen av
årsregnskapet til konsernet: Regnskapslovens alminnelige regler

Årsregnskapet fastsatt av kompetent organ

Bekreftet av representant for selskapet: Almar Markussen
Dato for fastsettelse av årsregnskapet: 30.08.2021

Revisjon

Årsregnskapet er utarbeidet av ekstern
autorisert regnskapsfører: Ja
Ekstern autorisert regnskapsfører har i
løpet av regnskapsåret bistått ved den
løpende regnskapsføringen eller utført
andre tjenester for selskapet enn å
utarbeide årsregnskapet: Ja

Grunnlag for avgivelse

År 2020: Årsregnskap er elektronisk innlevert.
År 2019: Tall er hentet fra elektronisk innlevert årsregnskap fra 2020.

Det er ikke krav til at årsregnskapet m.v. som sendes til Regnskapsregisteret er undertegnet. Kontrollen på at dette er utført ligger hos revisor/enhetens øverste organ. Sikkerheten ivaretas ved at innsender har rolle/rettighet for innsending av årsregnskapet via Altinn, og ved at det bekreftes at årsregnskapet er fastsatt av kompetent organ.

Brønnøysundregistrene, 26.10.2021

Brønnøysundregistrene
Postadresse: Postboks 900, 8910 Brønnøysund
Telefon: 75 00 75 00
E-post: firmapost@brreg.no Internett: www.brreg.no
Organisasjonsnummer: 974 760 673



Organisasjonsnr: 988 591 637
A MARKUSSEN HOLDING AS

RESULTATREGNSKAP

Beløp i: NOK	Note	2020	2019
RESULTATREGNSKAP			
Inntekter			
Salgsinntekt		1 166 615	1 224 166
Sum inntekter		1 166 615	1 224 166
Kostnader			
Annen driftskostnad	4	339 910	387 752
Sum kostnader		339 910	387 752
Driftsresultat		826 705	836 414
Finansinntekter og finanskostnader			
Inntekt på investering i datterselskap		2 100 000	9 500 000
Renteinntekt fra foretak i samme konsern		3 491	2 661
Annen renteinntekt	6	729 150	78 094
Annen finansinntekt	2	9 059 251	6 429 750
Sum finansinntekter		11 891 892	16 010 505
Nedskrivning av andre finansielle anleggsmidler		559 000	
Rentekostnad til foretak i samme konsern		27 451	26 651
Annen rentekostnad		674 109	914 160
Sum finanskostnader		1 260 560	940 811
Netto finans		10 631 332	15 069 694
Ordinært resultat før skattekostnad			
Skattekostnad på ordinært resultat	1	320 933	-4 981
Ordinært resultat etter skattekostnad		11 137 104	15 911 090
Årsresultat		11 137 104	15 911 090
Årsresultat etter minoritetsinteresser		11 137 104	15 911 090
Totalresultat		11 137 104	15 911 090
Overføringer og disponeringer			
Avsatt til annen egenkapital		11 137 104	15 911 090
Sum overføringer og disponeringer		11 137 104	15 911 090





Organisasjonsnr: 988 591 637
A MARKUSSEN HOLDING AS

BALANSE

Beløp i: NOK Note 2020 2019

BALANSE - EIENDELER

Anleggsmidler

Immaterielle eiendeler

Forskning og utvikling	6 641 972	6 641 972
Utsatt skattefordel		78 223
Sum immaterielle eiendeler	6 641 972	6 720 195

Finansielle anleggsmidler

Investering i datterselskap 1, 2	33 067 689	36 396 474
Lån til foretak i samme konsern	6 1 070 868	91 381
Investeringer i aksjer og andeler	1 000	500 000
Obligasjoner og andre fordringer	9 862 582	12 000 000
Sum finansielle anleggsmidler	44 002 139	48 987 855

Sum anleggsmidler

50 644 111 55 708 050

Omløpsmidler

Varer

Fordringer

Kundefordringer	221 583	251 714
Andre kortsiktige fordringer		11 506
Korts fordring konsernselskap	7 2 311 890	11 140
Sum fordringer	2 533 473	274 360

Bankinnskudd, kontanter og lignende

Bankinnskudd, kontanter o. l.	19 058 394	7 872 915
Sum bankinnskudd, kontanter og lignende	19 058 394	7 872 915

Sum omløpsmidler

21 591 867 8 147 275

SUM EIENDELER

72 235 978 63 855 325

BALANSE - EGENKAPITAL OG GJELD

Egenkapital

Innskutt egenkapital

Aksjekapital	3 3 600 000	3 600 000
--------------	-------------	-----------



Overkurs		162 186	162 186
Sum innskutt egenkapital		3 762 186	3 762 186
Opptjent egenkapital			
Annen egenkapital	5	43 697 280	36 060 176
Sum opptjent egenkapital		43 697 280	36 060 176
Sum egenkapital	5	47 459 466	39 822 362
Gjeld			
Langsiktig gjeld			
Annen langsiktig gjeld			
Gjeld til kredittinstitusjoner		22 751 994	23 055 353
Øvrig langsiktig gjeld	4	22 751 994	23 055 353
Sum annen langsiktig gjeld		22 751 994	23 055 353
Sum langsiktig gjeld		22 751 994	23 055 353
Kortsiktig gjeld			
Gjeld til kredittinstitusjoner			5 001
Leverandørgjeld		8 368	2 008
Betalbar skatt	1	23 370	
Skyldig offentlige avgifter		62 187	55 575
Annen kortsiktig gjeld		14 116	
Korts gjeld konsernselskap	7	1 916 477	915 026
Sum kortsiktig gjeld		2 024 518	977 610
Sum gjeld		24 776 512	24 032 963
SUM EGENKAPITAL OG GJELD		72 235 978	63 855 325



Organisasjonsnr: 988 591 637
A MARKUSSEN HOLDING AS

KONSERNRESULTATREGNSKAP

Beløp i: NOK	Note	2020	2019
RESULTATREGNSKAP			
Inntekter			
Salgsinntekt	14	53 867 565	162 764 065
Annen driftsinntekt		325 990	3 225 518
Offentlige tilskudd	12	636 540	497 359
Sum inntekter		54 830 096	166 486 943
Kostnader			
Endring i beholdning av varer under tilvirkning og ferdig tilvirkede varer		22 421 888	42 435 066
Varekostnad		621 955	36 076 717
Lønnskostnad	2	14 242 160	37 652 493
Avskrivning av driftsmidler og immaterielle eiendeler	3	6 066 796	7 120 183
Annen driftskostnad	2	7 659 629	20 615 431
Sum kostnader		51 012 427	143 899 890
Driftsresultat		3 817 669	22 587 053
Finansinntekter og finanskostnader			
Annen renteinntekt		748 825	112 056
Annen finansinntekt		8 647 848	1 005 763
Sum finansinntekter		9 396 673	1 117 818
Nedskrivning av andre finansielle anleggsmidler		499 000	
Annen rentekostnad		1 450 141	1 960 009
Annen finanskostnad		766 950	235 760
Sum finanskostnader		2 716 091	2 195 770
Netto finans		6 680 581	-1 077 951
Ordinært resultat før skattekostnad			
Skattekostnad på ordinært resultat	10	1 151 713	4 606 348
Ordinært resultat etter skattekostnad		9 346 537	16 902 754
Årsresultat		9 346 537	16 902 754
Minoritetsinteresser			
Årsresultat etter minoritetsinteresser	11	9 346 537	16 902 754
Totalresultat		9 346 537	16 902 754



Overføringer og disponeringer		
Avsatt til annen egenkapital	9 346 537	16 902 754
Sum overføringer og disponeringer	9 346 537	16 902 754



Organisasjonsnr: 988 591 637
A MARKUSSEN HOLDING AS

KONSERNBALANSE

Beløp i: NOK	Note	2020	2019
BALANSE - EIENDELER			
Anleggsmidler			
Immaterielle eiendeler			
Forskning og utvikling	3	19 619 393	19 097 972
Utsatt skattefordel	10	2 144 361	1 081 681
Goodwill	3	589 375	711 500
Sum immaterielle eiendeler		22 353 129	20 891 153
Varige driftsmidler			
Tomter, bygninger o.a. fast eiendom	3	30 705 839	47 451 783
Maskiner og anlegg	3	10 151 767	11 043 634
Driftsløsøre, inventar o. a. utstyr	3	940 601	904 600
Sum varige driftsmidler		41 798 207	59 400 017
Finansielle anleggsmidler			
Investering i datterselskap	4		
Lån til foretak i samme konsern	8		
Investeringer i aksjer og andeler		1 000	500 000
Sum finansielle anleggsmidler		1 000	500 000
Sum anleggsmidler		64 152 336	80 791 169
Omløpsmidler			
Varer			
Sum varer	9	37 308 225	32 852 473
Fordringer			
Kundefordringer		3 892 766	10 581 575
Andre fordringer	8	13 353 289	11 184 573
Sum fordringer		17 246 055	21 766 147
Bankinnskudd, kontanter og lignende			
Bankinnskudd, kontanter o. l.	5	23 247 865	20 864 965
Sum bankinnskudd, kontanter og lignende		23 247 865	20 864 965
Sum omløpsmidler		77 802 144	75 483 585
SUM EIENDELER		141 954 480	156 274 754
BALANSE - EGENKAPITAL OG GJELD			



Egenkapital			
Innskutt egenkapital			
Aksjekapital	6, 11	3 600 000	3 600 000
Overkurs	6	162 186	162 186
Sum innskutt egenkapital		3 762 186	3 762 186
Opptjent egenkapital			
Annen egenkapital	11	82 544 759	76 555 766
Sum opptjent egenkapital		82 544 759	76 555 766
Sum egenkapital		86 306 945	80 317 952
Gjeld			
Langsiktig gjeld			
Utsatt skatt	10		-554 280
Andre avsetninger for forpliktelseser		2 803 748	3 301 108
Sum avsetninger for forpliktelseser		2 803 749	2 746 828
Annen langsiktig gjeld			
Gjeld til kredittinstitusjoner	7	45 691 611	50 485 224
Sum annen langsiktig gjeld		45 691 611	50 485 224
Sum langsiktig gjeld		48 495 360	53 232 052
Kortsiktig gjeld			
Leverandørgjeld		554 897	4 517 660
Betalbar skatt	10	1 088 309	4 577 522
Skyldig offentlige avgifter		2 627 314	6 488 746
Annen kortsiktig gjeld		2 881 655	7 140 823
Sum kortsiktig gjeld		7 152 175	22 724 750
Sum gjeld		55 647 535	75 956 802
SUM EGENKAPITAL OG GJELD		141 954 480	156 274 754



Organisasjonsnr: 988 591 637
A MARKUSSEN HOLDING AS

NOTEOPPLYSNINGER - SELSKAP - alle poster oppgitt i hele tall

Note

Antall årsverk i regnskapsåret

Virksomheten har hatt følgende antall årsverk:
0.00



Organisasjonsnr: 988 591 637
A MARKUSSEN HOLDING AS

NOTEOPPLYSNINGER - KONSERN

- alle poster oppgitt i hele tall



Årsregnskap 2020

A. Markussen Holding AS

Resultatregnskap
Balanse

Org.nr.: 988 591 637



A.Markussen Holding AS

STYRETS ÅRSBERETNING 2020

Virksomhetens art og hvor den drives

A.Markussen Holding AS ble stiftet 22.08.2005. Selskapet er et Holdingsselskap som har som formål å drive med investeringer i aksjer og andeler og hertil tilhørende aktiviteter. Selskapet er morselskap til datterselskapene Amark Eiendom AS, Skarvenesveien 6 AS, Cliwi Holding AS, Heatwork Holding AS, Gardsti Midtre Eiendom AS og Heatwork AS med de tilhørende datterselskapene Heatwork AB (Sverige) og Heatwork OY (Finland).

Konsernet A.Markussen Holding AS har i 2020 hatt sine hovedaktiviteter innenfor produksjon og salg av produkter tilknyttet tine- og varmeteknologi samt eiendomsutvikling og eiendomsdrift.

Anleggsgartnervirksomheten utføres gjennom datterselskapet A.Markussen AS, Heatwork AS produserer og selger tine- og varmesystemer. Eiendomsutvikling og eiendomsdrift utføres hovedsakelig i datterselskapene Amark Eiendom AS, Gardsti Midtre Eiendom AS og Skarvenesveien 6 AS.

Selskapets hovedkontor ligger i Skarvenesveien 6 i Narvik kommune.

Økonomi

Morselskapet A.Markussen Holding AS har overskudd på kr 11 137 104,- og selskapet er solid finansiert med en egenkapital på NOK 47 459 466- noe som tilsvarer 66,7 % av selskapets total kapital. Morselskapets fremtidige resultat vil i stor grad avhenge av hvor mye utbytte/konsernbidrag som besluttes utdelt fra datterselskap.

Selskapet har solgt samtlige av aksjene i selskapene Kvanta 2 AS og Teknologiveien 5 AS i 2020. Salget har medført en bokført gevinst på kr 9 059 251,- i selskapsregnskapet, og kr 8 108 875,- i konsernregnskapet.

Konsernet A.Markussen Holding AS hadde en total omsetning i 2020 på MNOK 54,8 mot MNOK 166,5 i 2019. Driftsresultatet er MNOK 3,8 mot MNOK 22,6 i 2019. Årsresultatet ble MNOK 9,3,- mot MNOK 16,9,- i 2019. Mye av endringene i omsetning og resultat skyldes salg av selskapet A.Markussen AS i slutten av 2020. Resultattall fra A.Markussen er inkludert i 2019 regnskapet.

Konsernet er solid finansiert med en egenkapital på MNOK 86,3 av total kapital i konsernet på MNOK 141 Dette tilsvarer en EK andel på 61,2%.

Styret mener at selskapets og konsernets regnskap gir ett rettviseende bilde av de økonomiske resultatene og den økonomiske stillingen pr 31.12.2020.

Finansiell risiko

Kredittrisiko

Konsernet er solid finansiert med en betydelig egenkapitalandel. Konsernet har langsiktig gjeld til kredittinstitusjoner på MNOK 45,7 og er noe utsatt for rentesvingninger. Konsernet har lite tap på utestående fordringer. Kredittrisikoen anses som middels.



Markedsrisiko

Eiendomsvirksomheten er stabil. De vesentligste leietakere er egne konsernselskap. Etterspørselen etter tinemaskiner og tilhørende varmeprodukter fra Heatwork avhenger av aktiviteten innenfor bygg- og anleggsbransjen samt klimatiske svingninger. Det arbeides løpende med videreutvikling av nye produkter og bruksområder for den eksisterende teknologien. Selskapet har flere nyutviklede konsepter på gang og har investert betydelige beløp i utvikling av ny teknologi. Etterspørselen har historisk sett vært utsatt for svingninger. Markedsrisiko anses som middels.

Likviditetsrisiko

Styret vurderer likviditeten i konsernet og morselskapet som tilfredsstillende. Kundefordringer og leverandørgjeld har tilnærmet lik løpetid. På grunn av sesongbetont aktivitet for noe av virksomheten i konsernet, kan det i perioder være press på likviditeten. Likviditetsrisikoen anses totalt som middels.

Rettvisende bilde / fortsatt drift

Styret mener at regnskapet gir et rettvisende bilde av selskapets og konsernets drift og den finansielle stilling pr 31.12.2020. Regnskapet er utarbeidet etter forutsetningen om fortsatt drift. Styret bekrefter at forutsetningen om fortsatt drift er til stede.

Arbeidsmiljø og personale

Arbeidsmiljø

Det er ingen ansatte i morselskapet. Styrene i de respektive konsernselskapene anser arbeidsmiljøet for å være godt. Det er ikke iverksatt spesielle tiltak, men helse, miljø og sikkerhet er satt som prioritet i bedriftene i forbindelse med alle oppdrag. Det brukes betydelige ressurser på opplæring av mannskap for bevisstgjøring av egen og andres sikkerhet.

Sykefravær

Sykefraværet i de bedrifter som har ansatte er gjennomsnittlig ca 2,7% mot 2,9% i 2019. Dette skyldes at noen ansatte har vært langtidssykemeldt, ser en bort fra dette er sykefraværet på et akseptabelt nivå i forhold til den type virksomhet som utføres. Det er heller ikke meldt om uønskede hendelser i 2020 av betydning.

Likestilling

Konsernet har pr utgangen av året 23 ansatte, av disse er 5 kvinner (21,7 %).

Selskapet arbeider aktivt, målrettet og planmessig for likestilling innenfor virksomheten. Ved rekruttering, både internt og eksternt prioriteres personlige kvalifikasjoner fremfor kjønn, det underrepresenterte kjønn vil i større grad bli oppfordret til å søke. På denne måten vil selskapet forsøke å øke kvinneandelen i de stillingskategorier hvor denne er særskilt lav. Det oppleves som vanskelig å få inn kvinner i virksomheten.

I selskapets styre er det 2 kvinner og 1 mann.

Forskning og utvikling

Konsernet driver kontinuerlig med forsknings- og utviklingsaktiviteter tilknyttet teknologiske løsninger og nye produkter i Heatwork AS. Det foreligger i tillegg aktiviteter knyttet til eiendomsutvikling i datterselskapene Amark Eiendom AS, Gardsti Midtre Eiendom AS og Skarvenesveien 6 AS.



Ytre miljø

Konsernets virksomhet er ikke regulert av konsesjoner eller pålegg. Selskapene i konsernet forurenses ikke det ytre miljø utover det som er normalt for virksomhetene. Heatwork AS oppfyller kravene som miljøfyrtårn i sin virksomhetsutøvelse.


Fremtidsutsikter

Styret vurderer fremtidsutsiktene som positive for konsernet. Ledelsen for de enkelte konsernselskapene har hatt betydelig fokus på kostnadseffektivisering og utviklende driftstiltak av driften de siste årene. Dette har gitt positivt økonomisk bidrag i 2019 og 2020. Selskapene i konsernet er rigget for en kontrollert fremtidig vekst med fokus på markedsutvikling og inntjening på produktene og arbeidet som utføres.

Heatwork AS driver kontinuerlig produktutvikling og driver i stor grad med markedsbearbeiding innen geografiske områder som de ennå ikke er godt etablerte i. Etterspørselen etter selskapets produkter er økende. Det arbeides også med å utvikle nye bruksområder for eksisterende teknologi som vil gjøre salget mindre sesongbetont. Det har vært lansert flere nyutviklede produkter som har gitt en positiv utvikling i 2019 og 2020. Det forventes at disse produktene kan bidra med økt omsetning og inntjening også i kommende perioder.

Narvik, 30. August 2021

I styret for A.Markussen Holding AS


Almar Markussen
styrets leder


Kristin Markussen
styremedlem


Bente Markussen
daglig leder/styremedlem





Resultatregnskap - mor/konsern - mor/konsern					
A. Markussen Holding AS					
Morselskap				Konsern	
2020	2019		Note	2020	2019
Driftsinntekter og driftskostnader					
952 540	1 049 696	Salgsinntekt	14	53 867 483	162 763 932
214 075	174 470	Andre driftsinntekter		326 073	3 225 651
0	0	Offentlige tilskudd	12	636 540	497 359
1 166 615	1 224 166	Sum driftsinntekter		54 830 096	166 486 943
202 541	272 550	Varekostnad		621 955	36 076 717
0	0	End.beh.varer u.tilv. og ferdigvare		22 421 888	42 435 066
0	0	Lønnskostnader	2	14 242 160	37 652 493
0	0	Avskrivning av driftsmidler og im	3	6 066 796	7 120 183
137 370	115 201	Annen driftskostnad	2	7 659 629	20 615 431
339 910	387 752	Sum driftskostnader		51 012 427	143 899 890
826 705	836 414	Driftsresultat		3 817 669	22 587 053
Finansinntekter og finanskostnader					
2 100 000	9 500 000	Inntekt på investering i datterselsk		0	0
3 491	2 661	Renteinntekt fra foretak i samme k		0	0
729 150	78 094	Annen renteinntekt		748 825	112 056
9 059 251	6 429 750	Annen finansinntekt	4	8 108 875	1 293 405
559 000	0	Nedskrivning av andre finansielle		499 000	0
701 560	940 811	Annen rentekostnad		1 450 141	1 960 009
0	0	Annen finanskostnad		227 978	523 402
10 631 332	15 069 694	Resultat av finansposter		6 680 581	-1 077 951
11 458 037	15 906 109	Ordinært resultat før skattekost		10 498 250	21 509 102
320 933	-4 981	Skattekostnad på ordinært resultat	10	1 151 713	4 606 348
11 137 104	15 911 090	Ordinært resultat		9 346 537	16 902 754
11 137 104	15 911 090	Årsresultat		9 346 537	16 902 754
11 137 104	15 911 090	Majoritetens andel		9 346 537	16 902 754
Overføringer					
0	0	Avsatt til utbytte		1 500 000	0
11 137 104	15 911 090	Avsatt til annen egenkapital		7 846 537	16 902 754
11 137 104	15 911 090	Sum disponert		9 346 537	16 902 754



Balanse - mor/konsern - mor/konsern					
A. Markussen Holding AS					
Morselskap			Konsern		
2020	2019	Note	2020	2019	
					Eiendeler
					Anleggsmidler
					Immaterielle eiendeler
6 641 972	6 641 972	3	19 619 393	19 097 972	Forskning og utvikling
0	78 223	10	2 144 361	1 081 681	Utsatt skattefordel
0	0	3	589 375	711 500	Goodwill
<u>6 641 972</u>	<u>6 720 195</u>		<u>22 353 129</u>	<u>20 891 153</u>	Sum immaterielle eiendeler
					Varige driftsmidler
0	0	3	30 705 839	47 451 783	Tomter, bygninger o.a. fast eiend
0	0	3	10 151 767	11 043 634	Maskiner og anlegg
0	0	3	940 601	904 600	Driftsløsøre, inventar o.a. utstyr
<u>0</u>	<u>0</u>		<u>41 798 207</u>	<u>59 400 017</u>	Sum varige driftsmidler
					Finansielle anleggsmidler
33 018 969	36 366 474	4	0	0	Investeringer i datterselskap
48 720	30 000	8	0	0	Lån til foretak i samme konsern
1 000	500 000		1 000	500 000	Investeringer i aksjer og andeler
<u>33 068 689</u>	<u>36 896 474</u>		<u>1 000</u>	<u>500 000</u>	Sum finansielle anleggsmidler
<u>39 710 661</u>	<u>43 616 669</u>		<u>64 152 336</u>	<u>80 791 169</u>	Sum anleggsmidler
					Omløpsmidler
0	0	9	37 308 225	32 852 473	Lager av varer og annen beholdn
					Fordringer
221 583	251 714		3 892 766	10 581 575	Kundefordringer
12 174 472	12 011 140	8	13 353 289	11 184 573	Andre fordringer
<u>12 396 055</u>	<u>12 262 854</u>		<u>17 246 055</u>	<u>21 766 147</u>	Sum fordringer
19 058 394	7 872 915	5	23 247 865	20 864 965	Bankinnskudd, kontanter o.l.
<u>31 454 449</u>	<u>20 135 769</u>		<u>77 802 144</u>	<u>75 483 585</u>	Sum omløpsmidler
<u>71 165 109</u>	<u>63 752 438</u>		<u>141 954 480</u>	<u>156 274 754</u>	Sum eiendeler


A. Markussen Holding AS


Side 1

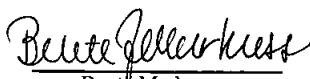


Balanse - mor/konsern - mor/konsern					
A. Markussen Holding AS					
Morselskap				Konsern	
2020	2019		Note	2020	2019
		Egenkapital og gjeld			
		Innskutt egenkapital			
3 600 000	3 600 000	Aksjekapital	6, 11	3 600 000	3 600 000
162 186	162 186	Overkurs	6	162 186	162 186
<u>3 762 186</u>	<u>3 762 186</u>	Sum innskutt egenkapital		<u>3 762 186</u>	<u>3 762 186</u>
		Opptjent egenkapital			
43 697 280	36 060 176	Annen egenkapital	11	82 544 759	76 555 766
<u>43 697 280</u>	<u>36 060 176</u>	Sum opptjent egenkapital		<u>82 544 759</u>	<u>76 555 766</u>
		Sum egenkapital		<u>86 306 945</u>	<u>80 317 952</u>
		Gjeld			
0	0	Utsatt skatt	10	0	-554 280
0	0	Andre avsetninger for forpliktels		2 803 748	3 301 108
<u>0</u>	<u>0</u>	Sum avsetning for forpliktels		<u>2 803 749</u>	<u>2 746 828</u>
		Annen langsiktig gjeld			
22 751 994	23 060 354	Gjeld til kredittinstitusjoner	7	45 691 611	50 485 224
<u>22 751 994</u>	<u>23 060 354</u>	Sum annen langsiktig gjeld		<u>45 691 611</u>	<u>50 485 224</u>
		Kortsiktig gjeld			
8 368	2 008	Leverandørgjeld		554 897	4 517 660
23 370	0	Betalbar skatt	10	1 088 309	4 577 522
62 187	55 575	Skyldig offentlige avgifter		2 627 314	6 488 746
859 725	812 139	Annen kortsiktig gjeld		2 881 655	7 140 823
<u>953 650</u>	<u>869 722</u>	Sum kortsiktig gjeld		<u>7 152 175</u>	<u>22 724 750</u>
<u>23 705 643</u>	<u>23 930 076</u>	Sum gjeld		<u>55 647 535</u>	<u>75 956 802</u>
<u>71 165 109</u>	<u>63 752 438</u>	Sum egenkapital og gjeld		<u>141 954 480</u>	<u>156 274 754</u>

Narvik, 30.08.2021


Almar Markussen
Styrets leder


Kristin Markussen
Styremedlem


Bente Markussen
Styremedlem / daglig leder



Kontantstrømoppstilling				
A Markussen Holding				
Morselskap			Konsern	
2020	2019		2020	2019
KONTANTSTRØMMER FRA OPERASJONELLE AKTIVITETER:				
11 458 037	15 906 109	Ordinært resultat før skattekostnad	10 498 250	21 509 102
0	0	Periodens betalte skatt	-4 577 522	-4 696 739
0	0	Ordinære avskrivninger	6 066 796	7 120 183
559 000	0	Nedskrivninger varige driftsmidler	499 000	0
0	0	Tap/gevinst ved salg av anleggsmidler	1 386 064	-380 685
-11 159 251	-8 229 750	Poster klassifisert som investerings- eller finansieringsaktiviteter	0	-8 229 750
0	0	Endring i varer	-4 455 752	-2 831 166
30 131	-152 656	Endring i kundefordringer	6 688 809	15 590 936
6 360	-32 274	Endring i leverandørgjeld	-3 962 763	-10 980 561
-2 278 786	23 990	Endringer i konsernmellomværender	0	0
2 169 652	-11 965 115	Endring i andre omløpsmidler og andre gjeldsposter	-11 216 024	-4 210 114
785 143	-4 449 696	Netto kontantstrømmer fra operasjonelle aktiviteter	926 858	12 891 206
KONTANTSTRØMMER FRA INVESTERINGSAKTIVITETER:				
0	0	Innbetalinger ved salg av varige driftsmidler	15 090 881	2 947 270
0	0	Utbetalinger ved kjøp av varige driftsmidler	-5 341 226	-6 995 005
13 105 696	12 000 000	Netto kontantstrøm fra investeringsaktiviteter	9 749 655	-4 047 735
KONTANTSTRØMMER FRA FINANSIERINGSAKTIVITETER:				
0	0	Innbetalinger ved opptak av ny langsiktig gjeld	0	0
-303 360	-1 819 159	Utbetalinger ved nedbetaling av langsiktig gjeld	-4 793 613	-1 351 562
-5 001	0	Netto endring i kassekreditt	0	0
-3 500 000	-4 600 000	Utbetalinger av utbytte	-3 500 000	-4 600 000
2 100 000	0	Innbetaling av konsernbidrag	0	0
-997 000	0	Utbetaling av konsernbidrag	0	0
-2 705 360	-6 419 159	Netto kontantstrøm fra finansieringsaktiviteter	-8 293 613	-5 951 562
11 185 478	1 131 146	Netto endring i bankinnskudd, kontanter og lignende	2 382 900	2 891 909
7 872 915	6 741 769	Beholdning av bankinnskudd, kontanter og lignende pr 01.01.	20 864 965	17 973 056
19 058 394	7 872 915	Beholdning av bankinnskudd, kontanter og lignende pr 31.12.	23 247 865	20 864 965

92



A.Markussen Holding AS
A.Markussen Holding konsern

Noter 2020

Note 1 Regnskapsprinsipper

Årsregnskapet er satt opp i samsvar med regnskapsloven og god regnskapsskikk i Norge. Følgende regnskapsprinsipper er anvendt:

Konsolidering

Konsernregnskapet omfatter morselskapet A.Markussen Holding AS med datterselskaper hvor A.Markussen Holding AS har bestemmende juridisk eller faktisk kontroll. Konsernregnskapet er utarbeidet etter ensartede regnskapsprinsipper for like transaksjoner i alle selskaper som inngår i konsernregnskapet. Alle vesentlige transaksjoner og mellomværende mellom selskap i konsernet er eliminert.

Aksjer i datterselskaper er eliminert i konsernregnskapet etter oppkjøpsmetoden. Dette innebærer at det oppkjøpte selskapets eiendeler og gjeld vurderes til virkelig verdi på kjøpstidspunktet, og eventuell merpris utover dette klassifiseres som Goodwill.

Konsernregnskapet er utarbeidet etter ensartede prinsipper, ved at datterselskapene følger de samme regnskapsprinsipper som morselskapet.

A.Markussen Holding AS har forretningskontor i Narvik. Konsernregnskapet kan utleveres ved henvendelse til selskapets hovedkontor i Skarvenesveien 6 i Narvik.

Hovedregel for vurdering og klassifisering av eiendeler og gjeld

Eiendeler bestemt til varig eie eller bruk er klassifisert som anleggsmidler. Andre eiendeler er klassifisert som omløpsmidler. Ved klassifisering av kortsiktig og langsiktig gjeld er tilsvarende kriterier lagt til grunn.

Omløpsmidler er vurdert til laveste av anskaffelseskost og virkelig verdi.

Anleggsmidler vurderes til anskaffelseskost, men nedskrives til gjenvinnbart beløp dersom dette er lavere enn bokført verdi, og beløpet forventes ikke å være forbigående. Anleggsmidler med begrenset økonomisk levetid avskrives planmessig.

Annen langsiktig gjeld og kortsiktig gjeld er vurdert til pålydende beløp.

Eiendeler og gjeld i utenlandsk valuta

Pengeposter i utenlandsk valuta er i balansen omregnet til balansedagens kurs.

Immaterielle eiendeler

Utgifter til egen tilvirkning av immaterielle eiendeler, herunder utgifter til egen forskning og utvikling, balanseføres når det er sannsynlig at de fremtidige økonomiske fordelene knyttet til eiendelene vil tilflyte selskapet og anskaffelseskost kan måles pålitelig.

Immaterielle eiendeler med begrenset økonomisk levetid avskrives planmessig. Immaterielle eiendeler nedskrives til gjenvinnbart beløp dersom de forventede økonomiske fordelene ikke dekker balanseført verdi og eventuelle gjenstående tilvirkningskostnader.

Leieavtaler

Driftsmidler som leies på betingelser som i det vesentlige overfører økonomisk risiko og kontroll til selskapet (finansiell leasing), balanseføres under varige driftsmidler og tilhørende leieforpliktelse medtas som forpliktelse under rentebærende langsiktig gjeld til nåverdien av leiebetalingene. Driftsmiddelet avskrives planmessig, og forpliktelsen reduseres med betalt leie etter fradrag for beregnet rentekostnad.

Aksjer og andeler i tilknyttet selskap og datterselskap



A.Markussen Holding AS
A.Markussen Holding konsern

Noter 2020

Investeringer i datterselskaper vurderes etter kostmetoden. Investeringene blir nedskrevet til virkelig verdi dersom verdifallet ikke er forbigående og det må anses nødvendig etter god regnskapsskikk. Mottatt utbytte og konsernbidrag fra datterselskapene er inntektsført som finansinntekt.

Varer

Varer er vurdert til laveste av anskaffelseskost etter FIFO-metoden og netto salgsverdi. For råvarer og varer i arbeid beregnes netto salgsverdi til salgsverdien av ferdig tilvirkede varer redusert for gjenværende tilvirkningskostnader og salgskostnader. Egenproduserte varer er verdsatte til laveste av full tilvirkningskost og virkelig verdi.

Inntekter

Inntekt regnskapsføres når den er opptjent, altså når både risiko og kontroll i hovedsak er overført til kunden. Dette vil normalt være tilfelle når varen er levert til kunden. Inntektene regnskapsføres med verdien av vederlaget på transaksjonstidspunktet.

Husleieinntekter inntektsføres etter hvert som husleie forfaller.

Anleggskontrakter

For anleggskontrakter foretas det løpende inntektsføring i takt med fremdriften av prosjektet (løpende avregnings metode). Fullfølelsesgraden beregnes som påløpte kostnader på balansedagen i prosent av estimert total kostnad. For anleggskontrakter som forventes å gi tap, gjøres det avsetning for nettokostnaden ved gjenværende kontraktsfestet produksjon.

Fordringer

Kundefordringer og andre fordringer er oppført til pålydende etter fradrag for avsetning til forventet tap. Avsetning til tap gjøres på grunnlag av en individuell vurdering av de enkelte fordringene.

Bankinnskudd, kontanter og lignende

Bankinnskudd, kontanter o.l. inkluderer kontanter, bankinnskudd og andre betalingsmidler med forfallsdato som er kortere enn tre måneder fra anskaffelse.

Garantier og servicearbeid

Ved salg er hele salgsprisen, inklusive den delen som gjelder fremtidige garanti- og serviceytelser, tatt til inntekt på salgstidspunktet. Det er gjort en avsetning for fremtidige garanti- og serviceytelser.

Pensjoner

Innskuddsplaner periodiseres etter sammenstillingsprinsippet. Årets innskudd til pensjonsordningen kostnadsføres.

Kostnader

Kostnader regnskapsføres som hovedregel i samme periode som tilhørende inntekt. I de tilfeller det ikke er en klar sammenheng mellom utgifter og inntekter fastsettes fordelingen etter skjønnsmessige kriterier.

Skatt

Skattekostnaden i resultatregnskapet omfatter både periodens betalbare skatt og endring i utsatt skatt. Utsatt skatt er beregnet med 22 % på grunnlag av de midlertidige forskjeller som eksisterer mellom regnskapsmessige og skattemessige verdier, samt ligningsmessig underskudd til fremføring ved utgangen av regnskapsåret. Skatteøkende og skattereduserende midlertidige forskjeller som reverserer eller kan reversere i samme periode er utlignet og nettoført.



A.Markussen Holding AS
A.Markussen Holding konsern

Noter 2020

Endringer Konsernforhold

Datterselskapet A.Markussen AS ble solgt i slutten av desember 2019. Datterselskapene Teknologiveien 5 AS og Kvanta 2 AS er solgt i begynnelsen av 2020. Disse selskapene var inkludert i konsernregnskapet i 2019. I 2020 fremkommer salgsgjevinst etter salg av Teknologiveien 5 AS og Kvanta 2 AS som annen finansinntekt i konsernregnskapet. Endringen i konsernforhold medfører vesentlige endringer i både resultat- og balansestørrelser i konsernregnskapet, sammenliknet med 2019.

Note 2 - Lønnskostnad

Morselskapet

Morselskapet har ikke egne ansatte.
Det er ikke gitt lån/sikkerhetsstiller til selskapets tillitsmenn.
Det er ikke utbetalt honorar til selskapets styre i 2020.

Honorar til revisor er i morselskapet kostnadsført med kr 64 000,- eks. mva., herav annen bistand kr 36 000,-.

Konsern

Spesifikasjon av lønnskostnader	2020	2019
Lønn	14 668 501	36 256 782
Aktivert lønn	- 2 054 089	- 2 183 185
Arbeidsgiveravgift	715 966	2 036 656
Pensjonskostnader	608 053	670 800
Andre personalkostnader	303 729	871 439

Totalt 14 242 160 37 652 493

Antall årsverk sysselsatt i konsernet i regnskapsåret 23 62

Datterselskapet Heatwork AS er pliktig til å ha pensjonsordning etter lov om obligatorisk tjenestepensjon. Selskapet har en innskuddsbasert pensjonsordning som oppfyller kravene i loven.
Øvrige selskaper i konsernet med pensjonsordning er Hetwork AB og Heatwork OY som har pensjonsordninger som tilfredsstiller kravene i de respektive land.

Revisor

Godtgjørelse til Hålogaland Revisjon AS og samarbeidende selskaper fordeler seg slik

Morselskap			Konsern	
2020	2019		2020	2019
28 000	16 000	Lovpålagt revisjon	180 673	271 100
-	-	Andre attestasjonstjenester	8 500	500
36 000	34 000	Annen revisjonsrelatert bistand	111 438	123 250



A.Markussen Holding AS
A.Markussen Holding konsern

Noter 2020

Note 3 – Varige driftsmidler

Konsern

	Bygninger, tomter og annen fast eiendom	Maskiner og anlegg	Driftsløsøre, inventar, kontor- maskiner	Goodwill	Forskning og utvikling	Sum
Anskaffelseskost 01.01.	66 106 250	2 227 300	7 811 036	1 322 125	45 216 234	122 682 945
+ Tilgang	697 895	5 783	520 126	0	4 117 421	5 341 225
- Avgang	4 820 049	0	0	0	0	4 820 049
Revers. Tidl. Års. Neds.	2 654 600					
Anskaffelseskost 31.12.	64 638 696	2 233 083	8 331 162	1 322 125	49 333 655	123 204 121
Akk. av/nedskr 01.01.	34 493 264	1 014 283	4 894 302	610 625	24 485 549	65 498 023
Ordinære avskrivninger	1 546 894	311 000	490 776	122 125	3 596 000	6 066 795
+ Avskr. På oppskrivning	0	0	0	0	0	0
- Tilbakeført avskrivning	0	0	0	0	0	0
+ Ekstraordinær avskr.	0	0	0	0	0	0
+/- konsernendringer	-9 345 784	0	0	0	1 632 713	-7 713 071
Akk. av/nedskr 31.12.	26 694 374	1 325 283	5 385 078	732 750	29 714 262	63 851 747
Balansført verdi 31.12.	37 944 322	907 800	2 946 084	589 375	19 619 393	62 006 974
Prosentats ord. avskr.	4-10%	10-20%	10-33%	20 %	10-15%	

Forskning og utvikling

Utgifter til egen forskning og utvikling av immaterielle eiendeler, herunder utgifter til egen forskning og utvikling, balanseføres når det er sannsynlig at de fremtidige økonomiske fordelene knyttet til eiendelene vil tilflyte selskapet og anskaffelseskost kan måles pålitelig.

Goodwill

Goodwill fremkommer som merverdi for kjøpte aksjer etter oppkjøpsmetoden ved kjøp av 24,4 % andel av aksjene i Heatwork AS i 2008 og 5 % av aksjene i 2015. Goodwill avskrives lineært over 10 år. Pr. 31.12.2020 utgjør utgående beholdning kr 589 375,-. I 2020 er ordinære avskrivning av goodwill kr 122 125,-.



A.Markussen Holding AS
A.Markussen Holding konsern

Noter 2020

Note 4 – Investering i datter

Investeringer i datterselskap er bokført etter kostmetoden.

Firma	Ansk.- tidspunkt	Konsolidert (ja/nei)	Foretnings- kontor	Stemme-andel	Eier- andel
Amark Eiendom AS	22.08.2005	Ja	Narvik	100%	100%
Heatwork AS	22.08.2005	Ja	Narvik	100%	100%
Heatwork AB	01.10.2007	Ja	Stockholm	100%	100%
Heatwork OY	01.10.2007	Ja	Helsinki	100%	
Skarvenesveien 6 AS	01.07.2012	Ja	Narvik	100%	100%
Heatwork Holding AS	04.01.2018	Ja	Narvik	100%	100%
Gardsti Midtre Eiendom AS	15.01.2018	Ja	Narvik	100%	100%
Cliwi Holding AS	04.01.2018	Ja	Narvik	100%	100%

Firma	Egenkapital 31.12.2020	Årsresultat 2020
Amark Eiendom AS	3 265 348	- 1 473 511
Heatwork AS	51 082 987	3 836 063
Heatwork AB	2 277 587	- 792403
Heatwork OY	869 358	206 876
Skarvenesveien 6 AS	12 727 279	511 590
Heatwork Holding AS	29 284	- 6 075
Gardsti Midtre Eiendom AS	77 667	- 35 287
Cliwi Holding AS	13 026	- 7 668

Aksjene i Teknologiveien 5 AS og Kvanta 2 AS ble solgt i 2020.

Note 5 - Bankinnskudd, kontanter o.l.

Konsern

I posten inngår bundne skattetrekksmidler med kr. 604 832,-.

Note 6 - Selskapskapital

Selskapets aksjekapital på kr. 3.600.000,- består av 2 A-aksjer til pålydende kr. 36.000,- og 98 B-aksjer til pålydende 36.000,- pr aksje.

	Ant. Aksjer	stemmeandel	Eierandel	
Almar Markussen	2 A-aksjer	100 %	2 %	Styrets leder
Caroline Markussen	49 B-aksjer	0 %	49 %	
Kristin Markussen	49 B-aksjer	0 %	49 %	Styremedlem

A-aksjene har full stemme-/ og utbytterett. B-aksjene har ikke stemmerett og begrenset utbytterett. Det er utdelt totalt



A.Markussen Holding AS
A.Markussen Holding konsern

Noter 2020

Note 7 – Fordringer og gjeld

Morselskapet

Morselskapet har ikke fordringer som forfaller senere enn 1 år eller gjeld som forfaller senere enn 5 år. Morselskapet har gjeld på kr 22 751 994,- som er stilt pantesikkerhet for.

Konsern

Konsernet har ikke fordringer som forfaller senere enn 1 år.

Pantesikret gjeld utgjør pr 31.12.2020 kr 45 691 611,- mot kr 50 480 223,- i 2019.

For konsernets gjeld til kredittinstitusjoner er det stilt sikkerhet i fast eiendom, varelager og kundefordringer: Samlet bokført verdi utgjør MNOK 102,6.

Note 8 – Mellomværende og transaksjoner med nærstående

Morselskap

Mellomværende er renteberegnet i selskapsregnskapene i 2020, og konsernrenter er eliminert i konsernregnskapet. Transaksjoner med nærstående gjelder i all hovedsak overføring av maskiner mellom Heatwork AS og datterselskapene Heatwork AB og Heatwork OY. Videre foreligger husleieavtaler for leie av lokaler fra AMark Eiendom AS og Skarvenesveien 6 AS til søsterselskapene A.Markussen AS og Heatwork AS. I tillegg er det utbytte og konsernbidrag mellom selskapene. Transaksjoner med nærstående og mellomværende er eliminert i konsernregnskapet.

Pr 31.12.2020 er det mellomværende med kr 10 178,- mot datterselskapet Skarvenesveien 6 AS og kr. 1 060 690,- mot AMark Eiendom AS. Videre er det mellomværende med Heatwork AS på til sammen kr. -942 477,- pr 31.12.2020. Mellomværende er renteberegnet i 2020.

Note 9 – Varebeholdning

Morselskap har ingen varebeholdning.

Konsern

	2020	2019
Råvarer, deler og halvfabrikata	34 302 731	33 292 189
Varer under tilvirkning	1 926 558	2 799 127
Ferdigvarer	0	0
Avsetning ukurans	- 2 480 000	- 3 238 843
Sum	37 308 225	32 852 473



A.Markussen Holding AS
A.Markussen Holding konsern

Noter 2020

Note 10 - Skatt

Morselskap

<u>Årets skattekostnad</u>	<u>2020</u>	<u>2019</u>
Resultatført skatt på ordinært resultat:		
Betalbar skatt	88 668	0
Endring i utsatt skattefordel	78 223	-4 981
Skattekostnad ordinært resultat	166 891	-4 981

<u>Årets skattekostnad</u>	<u>2020</u>	<u>2019</u>
Skattepliktig inntekt:		
Ordinært resultat før skatt	8 993 024	15 906 109
Permanente forskjeller	-8 234 431	-15 928 750
Anvendelse av fremførbart underskudd	-355 557	0
Skattepliktig inntekt	403 035	-22 641

<u>Årets skattekostnad</u>	<u>2020</u>	<u>2019</u>
Betalbar skatt i balansen:		
Betalbar skatt på årets resultat	88 668	0
Sum betalbar skatt i balansen	88 668	0

Negativ betalbar skatt gjelder adgangen til å tilbakeføre underskudd for 2020 mot skattepliktig overskudd i 2018 og 2019.

Skatteeffekten av midlertidige forskjeller som har gitt opphav til utsatt skatt og utsatte skattefordeler, spesifisert på typer av midlertidige forskjeller

	<u>2020</u>	<u>2019</u>	<u>Endring</u>
Akkumulert fremførbart underskudd	0	-355 557	-355 557
Grunnlag for utsatt skattefordel	0	-355 557	-355 557
Utsatt skattefordel (22 %)	0	-78 223	-78 223

Note 11 - Egenkapital

Morselskapet

	<i>Aksjekapital</i>	<i>Overkursfond</i>	<i>Annen EK</i>	<i>Egenkapital</i>
Pr. 01.01.2020	3 600 000	162 186	36 060 176	39 822 362
Årets resultat			11 137 104	11 137 104
Utbytte			- 3 500 000	- 3 500 000
Egenkapital 31.12.2019	3 600 000	162 186	43 697 280	47 459 466



A.Markussen Holding AS
A.Markussen Holding konsern

Noter 2020

Konsern

	Aksjekap	Overkurs	Annen EK	Min int	Sum
01.01.2020	3 600 000	162 186	76 555 766	-	80 317 952
Resultat 2020	-	-	9 346 537	-	9 346 537
Utbytte 2020	-	-	3 500 000	-	3 500 000
konsernelimineringer	-	-	142 456	-	142 456
Sum 31.12.2020	3 600 000	162 186	82 544 759	-	86 306 945

Note 12– Offentlige tilskudd

Offentlige tilskudd gjelder drifts- og investeringstilskudd. Investeringstilskudd er ført brutto i balansen og periodiseres over investeringens økonomiske levetid som driftsinntekt. Mottatte driftstilskudd periodiseres sammen med de kostnader tilskuddet er ment å dekke.

Sum inntektsført tilskudd for 2020 er kr 636 540,- mot kr 497 359,- i 2019. Tilskuddene knytter seg i all hovedsak til forsknings- og utviklingsprosjekter utført i tidligere år.

Note 13 – Garantiansvar

Garantiansvar er knyttet til garanti for solgte maskiner i Heatwork AS. Regnskapsførte avsetninger for garantiforpliktelser pr 31.12.2020 utgjør kr. 380 000,- mot kr 380 000,- pr 31.12.2019.

Note 14 – Salgsinntekter fordelt på virksomhetsområder

Konsernet har i 2020 operert innenfor 2 virksomhetsområder. Salg av Heatwork-maskiner og tilhørende produkter, samt eiendomsvirksomhet. Virksomhetsområde anleggsgartner opphørte ved salg av A. Markussen AS i 2019. Eiendommene som eies av datterselskap A.Mark Eiendom AS og Skarvenesveien 6 AS er i sin helhet leid ut til konsernselskap, og inntekt er i sin helhet eliminert bort i konsernregnskapet. Inntektene fordelt på virksomhetsområder er følgende;

	2020	2019
Anleggsgartnervirksomhet		61 464 847,-
Heatwork-produkter	53 867 483,-	100 720 445,-
Sum	53 867 483,-	162 185 292,-



Hålogaland Revisjon

statsautoriserte revisorer

Hålogaland Revisjon AS Org.nr. 934 147 014 MVA
Dronningens gate 33 • Postboks 444, N-8506 Narvik
Telefon: +47 76 96 55 55 • Fax: +47 76 96 55 56
E-mail: narvik@halogalandrevisjon.no
Autorisert regnskapsfører

Oppdragsansvarlige revisorer:
Statsautoriserte revisorer Fred-Åge Eide,
Tore Aleksander Hanssen og Mikael Falch Hope
Medlemmer av Den Norske Revisorforening

Til generalforsamlingen i

A Markussen Holding AS

REVISORS BERETNING

Uttalelse om revisjonen av årsregnskapet

Konklusjon

Vi har revidert årsregnskapet for *A Markussen Holding AS* som viser et overskudd for selskapsregnskapet på kr 11 137 104,- og et overskudd for konsernregnskapet på kr. 9 346 537,-, og etter vår mening:

- er årsregnskapet avgitt i samsvar med lov og forskrifter
- gir det medfølgende selskapsregnskapet et rettviseende bilde av den finansielle stillingen til A Markussen Holding AS per 31. desember 2020, og av selskapets resultater og kontantstrømmer for regnskapsåret som ble avsluttet per denne datoen i samsvar med regnskapslovens regler og god regnskapsskikk i Norge.
- gir det medfølgende konsernregnskapet et rettviseende bilde av den finansielle stillingen til konsernet A Markussen Holding AS per 31. desember 2020, og av konsernets resultater og kontantstrømmer for det avsluttede regnskapsåret i samsvar med regnskapslovens regler og god regnskapsskikk i Norge.

Årsregnskapet består av:

- selskapsregnskapet, som består av balanse per 31. desember 2020, resultatregnskap og kontantstrømoppstilling for regnskapsåret avsluttet per denne datoen og noter, herunder et sammendrag av viktige regnskapsprinsipper, og
- konsernregnskapet som består av balanse per 31. desember 2020 resultatregnskap og kontantstrømoppstilling for regnskapsåret avsluttet per denne datoen og noter, herunder et sammendrag av viktige regnskapsprinsipper.

Grunnlag for konklusjonen

Vi har gjennomført revisjonen i samsvar med lov, forskrift og god revisjonsskikk i Norge, herunder de internasjonale revisjonsstandardene (ISA-ene). Våre oppgaver og plikter i henhold til disse standardene er beskrevet i Revisors oppgaver og plikter ved revisjon av årsregnskapet. Vi er uavhengige av selskapet slik det kreves i lov og forskrift, og har overholdt våre øvrige etiske forpliktelser i samsvar med disse kravene. Etter vår oppfatning er innhentet revisjonsbevis tilstrekkelig og hensiktsmessig som grunnlag for vår konklusjon.

Øvrig informasjon

Ledelsen er ansvarlig for øvrig informasjon. Øvrig informasjon består av årsberetningen, men inkluderer ikke årsregnskapet og revisjonsberetningen.

Vår uttalelse om revisjonen av årsregnskapet dekker ikke øvrig informasjon, og vi attesterer ikke den øvrige informasjonen.

I forbindelse med revisjonen av årsregnskapet er det vår oppgave å lese øvrig informasjon med det formål å vurdere hvorvidt det foreligger vesentlig inkonsistens mellom øvrig informasjon og årsregnskapet, kunnskap vi har opparbeidet oss under revisjonen, eller hvorvidt den tilsynelatende inneholder vesentlig feilinformasjon. Dersom vi hadde konkludert med at den øvrige informasjonen inneholder vesentlig feilinformasjon er vi pålagt å rapportere det. Vi har ingenting å rapportere i så henseende.

Side 1 av 2



Hålogaland Revisjon

Styrets og daglig leders ansvar for årsregnskapet

Styret og daglig leder (ledelsen) er ansvarlig for å utarbeide årsregnskapet i samsvar med lov og forskrifter, herunder for at det gir et rettviseende bilde i samsvar med regnskapslovens regler og god regnskapsskikk i Norge. Ledelsen er også ansvarlig for slik intern kontroll som den finner nødvendig for å kunne utarbeide et årsregnskap som ikke inneholder vesentlig feilinformasjon, verken som følge av misligheter eller utilsiktede feil.

Ved utarbeidelsen av årsregnskapet må ledelsen ta standpunkt til selskapets evne til fortsatt drift og opplyse om forhold av betydning for fortsatt drift. Forutsetningen om fortsatt drift skal legges til grunn for årsregnskapet så lenge det ikke er sannsynlig at virksomheten vil bli avvirket.

Revisors oppgaver og plikter ved revisjonen av årsregnskapet

Vårt mål er å oppnå betryggende sikkerhet for at årsregnskapet som helhet ikke inneholder vesentlig feilinformasjon, verken som følge av misligheter eller utilsiktede feil, og å avgi en revisjonsberetning som inneholder vår konklusjon. Betryggende sikkerhet er en høy grad av sikkerhet, men ingen garanti for at en revisjon utført i samsvar med lov, forskrift og god revisjonsskikk i Norge, herunder ISA-ene, alltid vil avdekke vesentlig feilinformasjon som eksisterer. Feilinformasjon kan oppstå som følge av misligheter eller utilsiktede feil. Feilinformasjon blir vurdert som vesentlig dersom den enkeltvis eller samlet med rimelighet kan forventes å påvirke økonomiske beslutninger som brukerne foretar basert på årsregnskapet.

For videre beskrivelse av revisors oppgaver og plikter vises det til <https://revisorforeningen.no/revisjonsberetninger>.

Uttalelse om øvrige lovmessige krav

Konklusjon om årsberetningen

Basert på vår revisjon av årsregnskapet som beskrevet ovenfor, mener vi at opplysningene i årsberetningen om årsregnskapet og forutsetningen om fortsatt drift er konsistente med årsregnskapet og i samsvar med lov og forskrifter.

Konklusjon om registrering og dokumentasjon

Basert på vår revisjon av årsregnskapet som beskrevet ovenfor, og kontrollhandlinger vi har funnet nødvendig i henhold til internasjonal standard for attestasjonsoppdrag (ISAE) 3000 «Attestasjonsoppdrag som ikke er revisjon eller forenklet revisorkontroll av historisk finansiell informasjon», mener vi at ledelsen har oppfylt sin plikt til å sørge for ordentlig og oversiktlig registrering og dokumentasjon av selskapets regnskapsopplysninger i samsvar med lov og god bokføringskikk i Norge.

Narvik, 30. august 2021

Hålogaland Revisjon AS

Tore Aleksander Hanssen
statsautorisert revisor