



ÅRSREGNSKAPET FOR REGNSKAPSÅRET 2024 - GENERELL INFORMASJON

Enheten

Organisasjonsnummer: 976 188 160
Organisasjonsform: Aksjeselskap
Foretaksnavn: HWH ENERGIMEGLING AS
Forretningsadresse: Strandkaien 18
5013 BERGEN

Regnskapsår

Årsregnskapets periode: 01.01.2024 - 31.12.2024

Konsern

Morselskap i konsern: Nei

Regnskapsregler

Regler for små foretak benyttet: Ja
Benyttet ved utarbeidelsen av årsregnskapet til selskapet: Regnskapslovens alminnelige regler

Årsregnskapet fastsatt av kompetent organ

Bekreftet av representant for selskapet: Geir Hansen
Dato for fastsettelse av årsregnskapet: 30.06.2025

Grunnlag for avgivelse

År 2024: Årsregnskapet er elektronisk innlevert
År 2023: Tall er hentet fra elektronisk innlevert årsregnskap fra 2024

Det er ikke krav til at årsregnskapet m.v. som sendes til Regnskapsregisteret er undertegnet. Kontrollen på at dette er utført ligger hos revisor/enhetens øverste organ. Sikkerheten ivaretas ved at innsender har rolle/rettighet for innsending av årsregnskapet via Altinn, og ved at det bekreftes at årsregnskapet er fastsatt av kompetent organ.

Brønnøysundregistrene, 17.07.2025



Resultatregnskap

Beløp i: NOK	Note	2024	2023
RESULTATREGNSKAP			
Inntekter			
Salgsinntekt	1	17 817 017	12 883 613
Sum inntekter		17 817 017	12 883 613
Kostnader			
Lønnskostnad	2	8 320 651	6 753 864
Annen driftskostnad	2	2 572 852	1 699 561
Sum kostnader		10 893 503	8 453 425
Driftsresultat		6 923 514	4 430 188
Finansinntekter og finanskostnader			
Annen renteinntekt	3	374 091	49 460
Annen finansinntekt	3	405 030	298 516
Verdiøkning markedsbaserte omløpsmidler		8 890	
Sum finansinntekter		788 010	347 976
Nedskrivning av andre finansielle anleggsmidler		478	
Annen rentekostnad		12 949	4
Annen finanskostnad		66	
Sum finanskostnader		13 493	4
Netto finans		774 517	347 972
Resultat før skattekostnad		7 698 031	4 778 160
Skattekostnad	4	1 924 563	545 430
Årsresultat	5, 6	5 773 468	4 232 730
Årsresultat etter minoritetsinteresser		5 773 468	4 232 730
Totalresultat		5 773 468	4 232 730
Overføringer og disponeringer			
Ordinært utbytte		1 680 000	800 000



Resultatregnskap

Beløp i: NOK	Note	2024	2023
Overført fra annen egenkapital		4 093 468	3 432 730
Sum overføringer og disponeringer		5 773 468	4 232 730



Balanse

Beløp i: NOK	Note	2024	2023
BALANSE - EIENDELER			
Anleggsmidler			
Immaterielle eiendeler			
Utsatt skattefordel		4 520	6 457
Sum immaterielle eiendeler		4 520	6 457
Finansielle anleggsmidler			
Investeringer i aksjer og andeler			478
Sum finansielle anleggsmidler			478
Sum anleggsmidler		4 520	6 935
Omløpsmidler			
Varer			
Fordringer			
Kundefordringer	7	1 785 692	2 649 720
Andre kortsiktige fordringer		76 404	130 314
Sum fordringer		1 862 096	2 780 034
Investeringer			
Markedsbaserte aksjer	3	178 890	170 000
Markedsbaserte obligasjoner	3		
Andre markedsbaserte finansielle instrumenter	3		
Sum investeringer		178 890	170 000
Bankinnskudd, kontanter og lignende			
Bankinnskudd, kontanter o.l.	8	12 906 081	6 119 639
Sum bankinnskudd, kontanter og lignende		12 906 081	6 119 639
Sum omløpsmidler		14 947 068	9 069 673
SUM EIENDELER		14 951 588	9 076 608

BALANSE - EGENKAPITAL OG GJELD



Balanse

Beløp i: NOK	Note	2024	2023
Egenkapital			
Innskutt egenkapital			
Aksjekapital	9	150 000	150 000
Beholdning av egne aksjer	9	-24 000	-24 000
Sum innskutt egenkapital		126 000	126 000
Opptjent egenkapital			
Annen egenkapital		10 829 314	6 735 846
Sum opptjent egenkapital		10 829 314	6 735 846
Sum egenkapital	5, 6, 10	10 955 314	6 861 846
Gjeld			
Langsiktig gjeld			
Utsatt skatt	4		
Annen langsiktig gjeld			
Sum langsiktig gjeld		0	0
Kortsiktig gjeld			
Leverandørgjeld		69 759	33 022
Betalbar skatt	4	1 922 626	551 887
Skyldig offentlige avgifter	8	1 214 688	1 040 314
Annen kortsiktig gjeld		789 201	589 539
Sum kortsiktig gjeld		3 996 274	2 214 762
Sum gjeld		3 996 274	2 214 762
SUM EGENKAPITAL OG GJELD		14 951 588	9 076 608



Brønnøysundregistrene

ÅRSREGNSKAP FOR REGNSKAPSÅRET 2024 - GENERELL INFORMASJON

Journalnummer: 2025 669339

Enheten

Organisasjonsnummer: 976 188 160
Organisasjonsform: Aksjeselskap
Foretaksnavn: HWH ENERGIMEGLING AS
Forretningsadresse: Strandkaien 18
5013 BERGEN

Regnskapsår

Årsregnskapets periode: 01.01.2024 - 31.12.2024

Konsern

Morselskap i konsern: Nei

Regnskapsregler

Regler for små foretak benyttet: Ja
Benyttet ved utarbeidelsen av
årsregnskapet til selskapet: Regnskapslovens alminnelige regler

Årsregnskapet fastsatt av kompetent organ

Bekreftet av representant for selskapet: Geir Hansen
Dato for fastsettelse av årsregnskapet: 30.06.2025

Revisjon

Ekstern autorisert regnskapsfører har i løpet av regnskapsåret bistått ved den løpende regnskapsføringen eller utført andre tjenester for selskapet enn å utarbeide årsregnskapet: Ja

Grunnlag for avgivelse

År 2024: Årsregnskap er elektronisk innlevert.
År 2023: Tall er hentet fra elektronisk innlevert årsregnskap fra 2024.

Det er ikke krav til at årsregnskapet m.v. som sendes til Regnskapsregisteret er undertegnet. Kontrollen på at dette er utført ligger hos revisor/enhetens øverste organ. Sikkerheten ivaretas ved at innsender har rolle/rettighet for innsending av årsregnskapet via Altinn, og ved at det bekreftes at årsregnskapet er fastsatt av kompetent organ.

Brønnøysundregistrene, 16.07.2025



Organisasjonsnr: 976 188 160
HWH ENERGIMEGLING AS

RESULTATREGNSKAP

Beløp i: NOK	Note	2024	2023
RESULTATREGNSKAP			
Inntekter			
Salgsinntekt	1	17 817 017	12 883 613
Sum inntekter		17 817 017	12 883 613
Kostnader			
Lønnskostnad	2	8 320 651	6 753 864
Annen driftskostnad	2	2 572 852	1 699 561
Sum kostnader		10 893 503	8 453 425
Driftsresultat		6 923 514	4 430 188
Finansinntekter og finanskostnader			
Annen renteinntekt	3	374 091	49 460
Annen finansinntekt	3	405 030	298 516
Verdiøkning markedsbaserte omløpsmidler		8 890	
Sum finansinntekter		788 010	347 976
Nedskrivning av andre finansielle anleggsmidler		478	
Annen rentekostnad		12 949	4
Annen finanskostnad		66	
Sum finanskostnader		13 493	4
Netto finans		774 517	347 972
Resultat før skattekostnad		7 698 031	4 778 160
Skattekostnad	4	1 924 563	545 430
Årsresultat	5, 6	5 773 468	4 232 730
Årsresultat etter minoritetsinteresser		5 773 468	4 232 730
Totalresultat		5 773 468	4 232 730
Overføringer og disponeringer			
Ordinært utbytte		1 680 000	800 000
Overført fra annen egenkapital		4 093 468	3 432 730
Sum overføringer og disponeringer		5 773 468	4 232 730



Organisasjonsnr: 976 188 160
HWH ENERGIMEGLING AS

BALANSE

Beløp i: NOK	Note	2024	2023
BALANSE - EIENDELER			
Anleggsmidler			
Immaterielle eiendeler			
Utsatt skattefordel		4 520	6 457
Sum immaterielle eiendeler		4 520	6 457
Finansielle anleggsmidler			
Investeringer i aksjer og andeler			478
Sum finansielle anleggsmidler			478
Sum anleggsmidler		4 520	6 935
Omløpsmidler			
Varer			
Fordringer			
Kundefordringer	7	1 785 692	2 649 720
Andre kortsiktige fordringer		76 404	130 314
Sum fordringer		1 862 096	2 780 034
Investeringer			
Markedsbaserte aksjer	3	178 890	170 000
Markedsbaserte obligasjoner	3		
Andre markedsbaserte finansielle instrumenter	3		
Sum investeringer		178 890	170 000
Bankinnskudd, kontanter og lignende			
Bankinnskudd, kontanter o. l.	8	12 906 081	6 119 639
Sum bankinnskudd, kontanter og lignende		12 906 081	6 119 639
Sum omløpsmidler		14 947 068	9 069 673
SUM EIENDELER		14 951 588	9 076 608
BALANSE - EGENKAPITAL OG GJELD			
Egenkapital			
Innskutt egenkapital			
Aksjekapital	9	150 000	150 000
Beholdning av egne aksjer	9	-24 000	-24 000



Sum innskutt egenkapital		126 000	126 000
Opptjent egenkapital			
Annen egenkapital		10 829 314	6 735 846
Sum opptjent egenkapital		10 829 314	6 735 846
Sum egenkapital	5, 6, 10	10 955 314	6 861 846
Gjeld			
Langsiktig gjeld			
Utsatt skatt	4		
Annen langsiktig gjeld			
Sum langsiktig gjeld		0	0
Kortsiktig gjeld			
Leverandørgjeld		69 759	33 022
Betalbar skatt	4	1 922 626	551 887
Skyldig offentlige avgifter	8	1 214 688	1 040 314
Annen kortsiktig gjeld		789 201	589 539
Sum kortsiktig gjeld		3 996 274	2 214 762
Sum gjeld		3 996 274	2 214 762
SUM EGENKAPITAL OG GJELD		14 951 588	9 076 608



Organisasjonsnr: 976 188 160
HWH ENERGIMEGLING AS

NOTEOPPLYSNINGER - SELSKAP - alle poster oppgitt i hele tall

Note
4

Antall årsverk i regnskapsåret
6.00

Sum Beløp

Balanseført verdi 31.12. Varige driftsmidler Immaterielle eiend.

Konsernregnskap

Morselskapet sitt navn

Forretningskontor for morselskapet

Begrunnelse for at datterselskap er utelatt fra konsolideringen

Samlet beløp - tilknyttet selskap Årets Fjorårets

Samlet beløp - foretak i samme konsern Årets Fjorårets

Samlet beløp - foretak i samme konsern Årets Fjorårets

Samlet beløp - felles kontrollert virksomhet Årets Fjorårets

Pantstillelse Beløp

Beholdning av egne aksjer Antall Pålydende Andel av aksjek.



Til generalforsamlingen i HWh Energimegling AS

Uavhengig revisors beretning

Konklusjon

Vi har revidert årsregnskapet for HWh Energimegling AS som viser et overskudd på NOK 5 773 468. Årsregnskapet består av balanse per 31. desember 2024, resultatregnskap og kontantstrømpoppstilling for regnskapsåret avsluttet per denne datoen og noter til årsregnskapet, herunder et sammendrag av viktige regnskapsprinsipper.

Etter vår mening

- oppfyller årsregnskapet gjeldende lovkrav, og
- gir årsregnskapet et rettviseende bilde av selskapets finansielle stilling per 31. desember 2024, og av dets resultater og kontantstrømmer for regnskapsåret avsluttet per denne datoen i samsvar med regnskapslovens regler og god regnskapsskikk i Norge.

Grunnlag for konklusjonen

Vi har gjennomført revisjonen i samsvar med International Standards on Auditing (ISA-ene). Våre oppgaver og plikter i henhold til disse standardene er beskrevet nedenfor under *Revisors oppgaver og plikter ved revisjonen av årsregnskapet*. Vi er uavhengige av selskapet i samsvar med kravene i relevante lover og forskrifter i Norge og International Code of Ethics for Professional Accountants (inkludert internasjonale uavhengighetsstandarder) utstedt av International Ethics Standards Board for Accountants (IESBA-reglene), og vi har overholdt våre øvrige etiske forpliktelser i samsvar med disse kravene. Innhentet revisjonsbevis er etter vår vurdering tilstrekkelig og hensiktsmessig som grunnlag for vår konklusjon.

Øvrig informasjon

Styret og daglig leder (ledelsen) er ansvarlige for informasjonen i årsberetningen. Øvrig informasjon omfatter informasjon i årsrapporten bortsett fra årsregnskapet og den tilhørende revisjonsberetningen. Vår konklusjon om årsregnskapet ovenfor dekker ikke informasjonen i årsberetningen.

I forbindelse med revisjonen av årsregnskapet er det vår oppgave å lese årsberetningen. Formålet er å vurdere hvorvidt det foreligger vesentlig inkonsistens mellom årsberetningen og årsregnskapet og den kunnskap vi har opparbeidet oss under revisjonen av årsregnskapet, eller hvorvidt informasjon i årsberetningen ellers fremstår som vesentlig feil. Vi har plikt til å rapportere dersom årsberetningen fremstår som vesentlig feil. Vi har ingenting å rapportere i så henseende.

Basert på kunnskapen vi har opparbeidet oss i revisjonen, mener vi at årsberetningen

- er konsistent med årsregnskapet og
- inneholder de opplysninger som skal gis i henhold til gjeldende lovkrav.



Ledelsens ansvar for årsregnskapet

Ledelsen er ansvarlig for å utarbeide årsregnskapet og for at det gir et rettviseende bilde i samsvar med regnskapslovens regler og god regnskapsskikk i Norge. Ledelsen er også ansvarlig for slik internkontroll som den finner nødvendig for å kunne utarbeide et regnskap som ikke inneholder vesentlig feilinformasjon, verken som følge av misligheter eller utilsiktede feil.

Ved utarbeidelsen av årsregnskapet må ledelsen ta standpunkt til selskapets evne til fortsatt drift og opplyse om forhold av betydning for fortsatt drift. Forutsetningen om fortsatt drift skal legges til grunn for årsregnskapet så lenge det ikke er sannsynlig at virksomheten vil bli avviklet.

Revisors oppgaver og plikter ved revisjonen av årsregnskapet

Vårt mål er å oppnå betryggende sikkerhet for at årsregnskapet som helhet ikke inneholder vesentlig feilinformasjon, verken som følge av misligheter eller utilsiktede feil, og å avgi en revisjonsberetning som inneholder vår konklusjon. Betryggende sikkerhet er en høy grad av sikkerhet, men ingen garanti for at en revisjon utført i samsvar med ISA-ene, alltid vil avdekke vesentlig feilinformasjon. Feilinformasjon kan oppstå som følge av misligheter eller utilsiktede feil. Feilinformasjon er å anse som vesentlig dersom den enkeltvis eller samlet med rimelighet kan forventes å påvirke de økonomiske beslutningene som brukerne foretar på grunnlag av årsregnskapet.

For videre beskrivelse av revisors oppgaver og plikter vises det til:
<https://revisorforeningen.no/revisjonsberetninger>

Bergen, 10. februar 2025
Bjørgvin Revisjon AS

Jarle Soldal
Statsautorisert revisor
(elektronisk signert)

Penneo Dokumentnøkkel: 0WUJZ-WUDGQ-X3TE4-USADA-LMUFJ-TUVXZ



PENNEO

Signaturene i dette dokumentet er juridisk bindende. Dokument signert med "Penneo™ - sikker digital signatur". De signerende parter sin identitet er registrert, og er listet nedenfor.

"Med min signatur bekrefter jeg alle datoer og innholdet i dette dokument."

Soldal, Jarle

Statsautorisert revisor

På vegne av: Bjørgvin Revisjon AS

Serienummer: no_bankid:9578-5995-4-979144

IP: 82.134.xxx.xxx

2025-02-10 14:27:00 UTC



Penneo Dokumentnr: 0WUITZ-WUDGQ-X37E4-USADA-LMUFJ-TUVX2

Dette dokumentet er signert digitalt via **Penneo.com**. De signerte dataene er validert ved hjelp av den matematiske hashverdien av det originale dokumentet. All kryptografisk bevisføring er innebygd i denne PDF-en for fremtidig validering.

Dette dokumentet er forseglest med et kvalifisert elektronisk segl ved bruk av et sertifikat og et tidsstempel fra en kvalifisert tilstjenesteleverandør.

Slik kan du bekrefte at dokumentet er originalt

Når du åpner dokumentet i Adobe Reader, kan du se at det er sertifisert av **Penneo A/S**. Dette beviser at innholdet i dokumentet ikke har blitt endret siden tidspunktet for signeringen. Bevis for de individuelle signatørens digitale signaturer er vedlagt dokumentet.

Du kan bekrefte de kryptografiske bevisene ved hjelp av Penneos validator, <https://penneo.com/validator>, eller andre valideringsverktøy for digitale signaturer.



Årsregnskap 2024

Hwh Energimegling AS

Resultatregnskap
Balanse
Kontantstrøm
Noter til regnskapet

Org.nr.: 976 188 160



HWh Energimegling AS

Årsberetning for 2024.

Virksomhetens art og hvor den drives.

HWh Energimegling AS forretningsområde er megling av kraftavtaler og opsjoner rettet mot det bilaterale markedet. Det blir meglet alle typer kontrakter i det bilaterale markedet og alle produkter som finnes ved Nasdaq OMX og EFX.

HWh Energimegling AS driver i dag sin forretningsvirksomhet under følgende tillatelse:

Tillatelse til å yte investeringstjenester 14/01-2019

Under følgende forutsetninger; I medhold av 29. juni 2007 nr.75 om verdipapirhandel §9-1 (1) har Finanstilsynet, på bakgrunn av de opplysninger som er gitt fra HWh Energimeglings søknad gitt tillatelse til å yte investeringstjenester, jf. Verdipapirhandelloven §2-1 (1) nr.:

1. mottak og formidling av ordre knyttet til ett eller flere finansielle instrumenter.
2. utførelse av ordre på vegne av kunde.

HWh Energimegling AS har sin virksomhet i Bergen.

Stilling og resultat

Volumene i det Nordiske finansielle markedet har vist en forsiktig økning i volum handlet over børs.

Selskapets inntjening har vært i tråd med markedets økte volumer. Selskapet realiserte en omsetning på TNOK 17 810 mot TNOK 12 883 i 2023. Årsresultatet ble TNOK 5 773 mot TNOK 4 232 i 2023. Totale eiendeler ved årsslut, 2024 utgjør TNOK 14 951 mot TNOK 9 076 i 2023, hvorav økning i bankbeholdning utgjør den vesentlige endringen. Tilsvarende har egenkapitalen styrket seg som følge av økt resultat i 2024, og tilsvarende avsetning for betalbar skatt har økt sammenlignet mot 2023. Kontantstrøm fra drift ble TNOK 8 466 mot TNOK 2 969 for 2023, og forklares hovedsakelig med høyere omsetning og resultat i 2024. Kontantstrøm fra finansieringsaktiviteter knytter seg til utbetalt utbytte i perioden. Likviditetsbeholdning per 31.12.24 utgjør TNOK 12 906. Egenkapitalandelen utgjør 73,5% i 2024 mot 75,6% i 2023.

Styret må si seg fornøyd med både stilling og resultat i forhold til markedets utvikling. Det forventes at virksomheten i 2025 vil ha en svak men stigende resultatutvikling.

Ansvarforsikring

Det er tegnet forsikring for styrets medlemmer og daglig leder for deres mulige erstatningsansvar overfor foretaket og tredjepersoner gjennom Tryg Forsikring. Forsikringen dekker det rettslige erstatningsansvar styret eller styremedlemmet kan pådra seg under utøvelsen av styreverv, samt ansvaret som daglig leder kan pådra seg i rollen som daglig leder. Forsikringssummen er på NOK 15 millioner.



Redegjørelse for årsregnskapet

Etter styrets oppfatning gir fremlagt resultatregnskap og balanse med noter uttrykk for virksomhetens resultat for 2024 og økonomiske stilling ved årsskiftet. Det er ikke inntrådt forhold etter regnskapsårets slutt som er av betydning for bedømmelsen av regnskapet.

Fremtidig utvikling.

Markedet har i 2024 vist en forsiktig oppgang i omsatt volum. Markedet vil også i 2025 være preget av en forsiktig oppgang. Nye aktører i markedet kombinert med nye forretningsområder håper vi vil føre til en ytterligere forbedret situasjon i 2025. Styret mener selskapet er godt posisjonert for 2025 med dyktige ansatte og gode kunder og en velfungerende handelsplattform som ivaretar sikker drift for virksomheten. Handelsplattformen har vært i drift i lang tid og er avskrevet til null.

Finansiell risiko

Selskapets finansielle risiko må anees å være litt større enn i fjor. Det er noe risiko knyttet til valutaværingninger ved betaling av kommisjon i euro. Den svake kronen er fremdeles til selskapets fordel. Endringer i valutakurser påvirker også resultat fra levert tjeneste til oppgjør fra kunden.

Den pågående forsyningssikkerheten i Europa, har fremdeles en negativ innvirkning på markedet totalt sett og er vurdert til å ha en fremtidig negativ innvirkning på priser og volumer. Selskapets justerte kommisjonssatser til alle kunder for å kompensere for sviktende volum har styrket selskapets inntjening.

Fremtidig behov for selskapets tjenester vil fremdeles være etterspurt i markedet. Langsiktig drift og planlegging er fremdeles selskapets fundament.

Usikkerhet grunnet oppkjøp/salg av de eksisterende børser har forårsaket en viss usikkerhet i markedet. Konsekvensen av fremtidig oppkjøp av Nasdaq er fremdeles en usikkerhetsfaktor som er vanskelig å konsekvens utrede. Vi mener det ikke vil ha en signifikant negativ effekt for selskapets videre inntjening.

Kredittrisikoen er knyttet opp mot kundefordringer. Det er etablert gode rutiner som skal redusere risikoen og historisk sett har tap på kundefordringer vært lav eller ikke til stede.

Selskapet har god likviditet, og likviditetsrisikoen anses som lav.

Fortsatt drift

Årsregnskapet for år 2025 er satt opp under forutsetning av fortsatt drift. Det bekreftes herved at forutsetningen om fortsatt drift er til stede. Selskapets krav til kapitaldekning iht. lov og forskrifter er tilstrekkelig, og tilfredsstillende over minimumskrav, jf. note 10 Opplysninger om kapitaldekning for ytterligere beskrivelse av dette.



Arbeidsmiljø

Styret mener arbeidsmiljøet i selskapet er tilfredsstillende og godt. Det har ikke vært skader eller ulykker i 2025. Samlet sykefravær utgjør 6%. En svak oppgang med langtidssykemelding som begrunnelse.

Redegjørelse for aktsomhetsvurdering etter åpenhetsloven.

HWh Energimegling AS tar åpenhetsloven til etterretning, men er ikke underlagt rapporteringsplikt etter åpenhetsloven. Loven er gjennomgått og vurdert av selskapets ledelse. Vi gjør fortløpende vurderinger angående virksomhetens organisering, driftsområde, her også selskapets retningslinjer og rutiner som gjelder lovens innhold. Dette for å gjøre oss i stand til å svare på forespørsler fra våre kunder og leverandører.


Likestilling og diskriminering

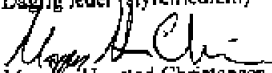
Bedriften arbeider aktivt for å fremme likestilling, samt sikre like muligheter og rettigheter og hindre diskriminering. Bedriften har 6 ansatte, 4 menn og 2 kvinner. Styret består av fire menn. Likestilling er etter vår mening godt ivaretatt i selskapet, og det iverksettes derfor ikke ytterligere tiltak innen området.


Miljøforhold


Selskapet driver virksomhet fra selskapets leide lokaler og har begrenset med reiseaktivitet. Selskapet har således begrenset negativ effekt på miljøforhold utover bruk av kontorlokalet og relatert strømforbruk.

Bergen 10. februar 2025
Styret i HWh Energimegling AS


Geir Hansen
Daglig leder (styremedlem)


Magne Høivik Christensen
(styremedlem)


Fredrik Helsegreen
(styremedlem)


Gunnar Guffaksen
(styreleder)



Hwh Energimegling AS

Resultatregnskap

Driftsinntekter og driftskostnader	Note	2024	2023
Salgsinntekt	1	17 817 017	12 883 613
Sum driftsinntekter		17 817 017	12 883 613
Lønnskostnad	2	8 320 651	6 753 864
Annen driftskostnad	2	2 572 852	1 699 561
Sum driftskostnader		10 893 503	8 453 425
Driftsresultat		6 923 514	4 430 188
Finansinntekter og finanskostnader			
Annen renteinntekt	3	374 091	49 460
Annen finansinntekt	3	405 030	298 516
Verdøkning markedsbaserte omløpsmidler		8 890	0
Nedskrivning av andre finansielle anleggsmidler		478	0
Annen rentekostnad		12 949	4
Annen finanskostnad		66	0
Resultat av finansposter		774 517	347 972
Resultat før skattekostnad		7 698 031	4 778 160
Skattekostnad	4	1 924 563	545 430
Årsresultat	5, 6	5 773 468	4 232 730
Overføringer			
Tilleggsutbytte		1 680 000	800 000
Overført fra annen egenkapital		-4 093 468	-3 432 730
Sum overføringer		5 773 468	4 232 730

Organisasjonsnummer 997 556 623



Hwh Energimegling AS

Balanse

Eiendeler	Note	2024	2023
Anleggsmidler			
Utsatt skattefordel		4 520	6 457
Sum immaterielle eiendeler		4 520	6 457
Finansielle anleggsmidler			
Investeringer i aksjer og andeler		0	478
Sum finansielle anleggsmidler		0	478
Sum anleggsmidler		4 520	6 935
Omløpsmidler			
Fordringer			
Kundefordringer	7	1 785 692	2 649 720
Andre kortsiktige fordringer		76 404	130 314
Sum fordringer		1 862 096	2 780 034
Markedsbaserte aksjer	3	178 890	170 000
Sum investeringer		178 890	170 000
Bankinnskudd, kontanter o.l.	8	12 906 081	6 119 639
Sum omløpsmidler		14 947 068	9 069 673
Sum eiendeler		14 951 588	9 076 608

Organisasjonsnummer 997 556 623



Hwh Energimegling AS

Balanse


Egenkapital og gjeld	Note	2024	2023
Innskutt egenkapital			
Aksjekapital	9	150 000	150 000
Egne aksjer	9	-24 000	-24 000
Sum innskutt egenkapital		<u>126 000</u>	<u>126 000</u>
Opptjent egenkapital			
Annan egenkapital		10 828 314	6 735 846
Sum opptjent egenkapital		<u>10 828 314</u>	<u>6 735 846</u>
Sum egenkapital	5, 8, 10	<u>10 954 314</u>	<u>6 861 846</u>
Kortsiktig gjeld			
Leverandørgjeld		69 759	33 022
Betalbar skatt	4	1 922 626	551 887
Skyldig offentlige avgifter	6	1 214 888	1 040 314
Annan kortsiktig gjeld		789 201	589 539
Sum kortsiktig gjeld		<u>3 996 474</u>	<u>2 214 762</u>
Sum gjeld		<u>3 996 474</u>	<u>2 214 762</u>
Sum egenkapital og gjeld		<u>14 951 588</u>	<u>9 076 608</u>

Bergen, 10. februar 2025
Styret i Hwh Energimegling AS


Gunnar Stillaksen
Styreleder


Magnus Hunsbød Christensen
Styremedlem


Geir Hansen
Daglig leder og styremedlem


Fredrik Albert Helsingreen
Styremedlem

Organisasjonsnummer 997 554 623



Kontantstrømoppstilling

Hwh Energimegling AS

	Note	2024	2023
Kontantstrømmer fra operasjonelle aktiviteter			
Resultat før skattekostnad		7 698 031	4 778 160
Periodens betalte skatt		551 887	0
Nedskrivning av finansielle eiendeler		478	0
Verdøkning markedsbaserte omløpsmidler		-8 890	0
Endring i kundefordringer		864 027	-2 151 775
Endring i leverandørgjeld		36 737	16 896
Endring i andre tidsavgrensningsposter		427 946	325 731
Netto kontantstrøm fra operasjonelle aktiviteter		8 466 443	2 969 012
Kontantstrømmer fra finansieringsaktiviteter			
Utbetalinger av utbytte		1 680 000	800 000
Netto kontantstrøm fra finansieringsaktiviteter		-1 680 000	-800 000
Netto endring i kontanter og kontantekvivalenter		6 786 443	2 169 012
Beh. av kont. og kontantekvivalenter ved per. begynnel		6 119 639	3 950 627
Beh. av kont. og kontantekvivalenter ved per. slutt		12 906 081	6 119 639



Noter 2024

Hwh Energimegling AS

Regnskapsprinsipper

Årsregnskapet er satt opp i samsvar med regnskapslovens bestemmelser og god regnskapsskikk, herunder forskrift om årsregnskap m.m. for verdipapirforetak

Driftsinntekter

Selskapet megler kraftkontrakter. Inntektsføring av meglerhonorar skjer etter hvert som handler mellom kjøper og selger er gjennomført.

Klassifisering av balanseposter

Eiendeler til varig eie eller bruk klassifiseres som anleggsmidler. Andre eiendeler klassifiseres som omløpsmidler. Fordringer som skal tilbakebetales innen ett år, klassifiseres som omløpsmidler. Tilsvarende vurderinger gjøres for gjeld.

Anleggsmidler vurderes til anskaffelseskost. Anleggsmidler avskrives over en fornuftig avskrivningsplan dersom eiendelen har en begrenset økonomisk levetid. Ved verdifall som forventes ikke å være forbigående foretas nedskrivning til virkelig verdi.

Omløpsmidler vurderes til laveste av anskaffelseskost og virkelig verdi.

Skatt

Skattekostnaden i resultatregnskapet omfatter både periodens betalbare skatt og endring i utsatt skatt. Selskapet driver finansiell virksomhet og har en skattesats for alminnelig inntekt på 25 %. Utsatt skatt er beregnet med 25 % på grunnlag av de midlertidige forskjeller som eksisterer mellom regnskapsmessige og skattemessige verdier, samt ligningsmessig underskudd til fremføring ved utgangen av regnskapsåret. Skatteøkende og skattereduserende midlertidige forskjeller som reverserer eller kan reverseres i samme periode er utlignet og nettoført. Netto utsatt skattefordel balanseføres i den grad det er sannsynlig at denne kan bli utnyttet.

Investeringer i børsnoterte aksjer

For kortsiktige investeringer i børsnoterte selskaper brukes markedsverdi prinsippet. Verdien i balansen tilsvarer markedsverdien av investeringene pr. 31.12. Mottatt utbytte, og realiserte og urealiserte gevinster/tap, resultatføres som finansposter.

Valuta

Selskapet presenterer regnskapet sitt i NOK. Den funksjonelle valutaen er også NOK.

En transaksjon i utenlandsk valuta regnskapsføres til valutakursen på transaksjonstidspunktet. Pengeposter i utenlandsk valuta omregnes til valutakursen på balansedagen. Ikke-pengeposter omregnes ikke. Valutakursendringer resultatføres løpende under andre finansposter.

Gjeld

Gjeld, med unntak for enkelte avsetninger for forpliktelser, balanseføres til nominelt gjeldsbeløp.

Kontantstrømoppstilling

Kontantstrømoppstillingen er utarbeidet etter den indirekte metoden. Kontanter og kontantekvivalenter omfatter kontanter, bankinnskudd, og andre kortsiktige, likvide plasseringer.

Organisasjonsnummer 976 188 160



Noter 2024

Hwh Energimegling AS

Pensjoner

Selskapet benytter innskuddsbasert pensjonsordning i henhold til lov om obligatorisk tjenestepensjon. Årlig pensjonskostnad tilsvarer årets premie.

Note 1 Driftsinntekter

Type inntekt	2024	2023
Meglerhonorar	17 817 017	12 883 613
Sum	17 817 017	12 883 613

Inntekter presenteres for de enkelte land på grunnlag av hvor kjøpere og selgere er hjemmehørende.

Land	2024
Norge	6 171 700
Sverige	3 429 020
Finland	2 416 497
Danmark	2 060 066
Tyskland	1 548 555
USA	863 535
Sveits	419 678
Storbritannia (UK)	346 639
Estland	310 188
Singapore	226 210
Litauen	24 927
Sum	17 817 017

Driftsinntekter i henhold til forskrift § 5-7, årsregnskap for verdipapirforetak i Norge

Meglertjenester	Inntekter	Antall årsværk	Resultat før skatt	Skattekostnad
HWh Energimegling AS	17 817 017	6	7 698 031	1 924 563

Organisasjonsnummer 976 188 160



Noter 2024

Hwh Energimegling AS

Note 2 Lønnskostnader og ytelser, godtgjørelser til daglig leder, styret og revisor

Lønnskostnader

	2024	2023
Lønninger	6 303 979	5 166 722
Arbeidsgiveravgift	1 392 972	1 134 381
Pensjonskostnader	469 507	360 093
Andre ytelser	154 193	92 668
Sum	8 320 651	6 753 864

Selskapet har i 2024 sysselsatt 6 årsverk.

Pensjonsforpliktelser

Selskapet er pliktig til å ha tjenstepensjonsordning etter lov om obligatorisk tjenstepensjon (OTP). Selskapets pensjonsordninger tilfredsstiller kravene i denne lov.

Ytelser til ledende personer

	Daglig leder
Lønn	977 000
Pensjonskostnader	128 060
Annen godtgjørelse	415 678
Sum	1 520 738

Ledende ansatte har ikke egne avtaler om bonus eller aksjebasert avlønning.

Revisor

Kostnadsført revisjonshonorar for 2024 utgjør kr 308 000 inkl. mva. I tillegg kommer honorar for andre tjenester med kr 128 250 inkl. mva.

Note 3 Markedsbaserte verdipapirer

	Anskaffelses- kost	Markeds- verdi	Balansført verdi	Resultatført verdiendring
Markedsbaserte aksjer				
Gjensidige Forsikring ASA	39 400	178 890	178 890	8 890
Sum markedsbaserte aksjer	39 400	178 890	178 890	8 890

Markedsbaserte verdipapirer er verdsatt til virkelig verdi. Virkelig verdi er fastsatt i henhold til verdien som er observerbar i markedet på balansedagen.

Organisasjonsnummer 976 188 160



Noter 2024

Hwh Energimegling AS

Note 4 Skatt

Årets skattekostnad	2024	2023
Resultatført skatt på ordinært resultat:		
Betalbar skatt	1 922 626	551 887
Endring i utsatt skatt	1 937	-6 457
Skattekostnad ordinært resultat	1 924 563	545 430
Skattepliktig inntekt:		
Resultat før skatt	7 698 031	4 778 160
Permanente forskjeller	220	-7 122
Endring i midlertidige forskjeller	-7 747	-11 068
Anvendelse av fremførbart underskudd	0	-2 552 420
Skattepliktig inntekt	7 690 504	2 207 549
Betalbar skatt i balansen:		
Betalbar skatt på årets resultat	1 922 626	551 887
Sum betalbar skatt i balansen	1 922 626	551 887

Skatteeffekten av midlertidige forskjeller som har gitt opphav til utsatt skatt og utsatte skattefordeler, spesifisert på typer av midlertidige forskjeller

	2024	2023	Endring
Varige driftsmidler	-18 079	-25 826	-7 747
Sum	-18 079	-25 826	-7 747
Grunnlag for utsatt skattefordel	-18 079	-25 826	-7 747
Utsatt skattefordel (25 %)	-4 520	-6 457	-1 937

Note 5 Egenkapital

	Aksjekapital	Overkurs	Annen egenkapital	Sum egenkapital
Pr. 31.12.2023	150 000	0	6 735 846	6 885 846
Årets resultat			5 773 468	5 773 468
Tilleggsutbytte			-1 680 000	-1 680 000
Pr 31.12.2024	150 000	0	10 829 314	10 979 314

Selskapet har en beholdning på 1 600 egne aksjer til samlet pålydende kr 24 000. Dette utgjør 16% av aksjekapitalen.

Organisasjonsnummer 976 188 160



Noter 2024

Hwh Energimegling AS

Note 6 Finansiell Markedsrisiko

Hwh Energimegling AS benytter seg ikke av ulike finansielle instrumenter i forbindelse med styringen av finansiell risiko. Dermed har selskapet begrenset finansiell markedsrisiko.

Selskapets aktiviteter medfører imidlertid noe finansiell risiko: markedsrisiko inkl. valutarisiko. Selskapet har lav følsomhet for endringer i valuta, da valuta kun påvirker selskapets salg i utenlandsk valuta. Selskapet har sterke kontantstrømmer, relativt lav renteeksponering med ingen ekstern gjeld eller investeringer i rentebærende finansielle instrumenter og har lite til ingen tap på kundefordringer.

Renterisiko

Selskapet har ingen rentesikringsavtaler (swapper) for å sikre seg mot resultatssvingninger som følge av endringer i rentenivået. Selskapet har heller ingen ekstern gjeld med flytende renter. Selskapets renterisiko anses for å være svært lav.

Kredittrisiko

Selskapet har kredittrisiko knyttet til øvrige kundefordringer. Risiko for at motpart ikke har økonomisk evne til å oppfylle sine forpliktelser anses å være lav. Det har historisk sett vært lite tap på fordringer, og utestående fordringer er i stor grad oppgjort innen forfallsdato.

Valutarisiko

Selskapets valutaeksponering er moderat fordi inntekter og kostnader i stor grad er i samme valuta. Selskapet har imidlertid en del inntekter i Euro som er eksponert for svingninger i valutakurser gjennom året. Selskapet har et begrenset omfang av finansielle eiendeler eller forpliktelser i utenlandsk valuta.

Prisrisiko

Selskapets investeringer består hovedsakelig av investeringer i markedsbaserte omløpsaksjer. Verdi av disse investeringene er i hovedsak knyttet til den til enhver tid observerbare markedspris. Selskapets investeringer er derfor sensitiv for svingninger i observerbare markedspriser. Likevel utgjør selskapets investeringsaktiviteter en uvesentlig del av virksomheten, og prisrisiko anses derfor for å være lav.

Likviditetsrisiko

Selskapets finansiering er basert på opptjent egenkapital.

Note 7 Kundefordringer

	2024	2023
Kundefordringer til pålydende	1 785 692	2 649 720
Avsetning til tap	0	0
Balanseført verdi av kundefordringer 31.12	1 785 692	2 649 720

Note 8 Bankinnskudd

Innestående midler på skattetrekkskonto (bundne midler) er på kr 648 170. Dette er tilstrekkelig for å dekke skyldig skattetrekk på samme tidspunkt.

Organisasjonsnummer 976 188 160



Noter 2024

Hwh Energimegling AS

Note 9 Aksjonærer

Aksjekapitalen i Hwh Energimegling AS pr. 31.12 består av:

	Antall	Pålydende	Bokført
Ordinære aksjer	10 000	15,0	150 000
Sum	10 000		150 000

Eierstruktur

De største aksjonærene i % pr. 31.12 var:

	Ordinære	Eierandel	Stemmeandel
Geir Hansen	4 300	43,0	51,2
Fredrik Helsingreen	4 100	41,0	48,8
Hwh Energimegling AS	1 600	16,0	
Totalt antall aksjer	10 000	100,0	100,0

Organisasjonsnummer 976 188 160



Noter 2024

Hwh Energimegling AS

Note 10 Opplysninger om kapitaldekning

Selskapet er underlagt kravene til ansvarlig kapital i henhold til kapitaldekningsreglene. Ansvarlig kapital består av kjernekapital (innbetalt aksjekapital og annen egenkapital fratrukket egne aksjer) og tilleggskapital (ansvarlig lånekapital). Hwh Energimegling AS har ikke ansvarlig lånekapital. Som følge av endringer i regelverket om kapitaldekningskrav i 2014, følger selskapet et unntakskrav fra den generelle beregningen for operasjonell risiko. Selskapet rapporterer kapitaldekningen basert på faste kostnader, jf. CRR/CRD IV-forordningen del 1, forordning (EU) 575/2013 artikkel 97 og EBA/RTS/2014/01 kapittel 5a.

Kravet er følgelig at selskapets ansvarlige kapital minst skal tilsvare 25% av foregående års faste kostnader. Beregning av faste kostnader er basert på Finanstilsynets rundskriv 10/2014.

	2024	2023
Bokført aksjekapital	150 000	150 000
Bokført overkurs	0	0
Fradrag i aksjekapital for egne aksjer	-24 000	-24 000
Bokført annen egenkapital	10 829 314	6 735 846
Ansvarlige lån	0	0
Sum kjernekapital	10 955 314	6 861 846
Immaterielle eiendeler og utsatt skattefordel som ikke skyldes midlertidige forskjeller m.v.	0	0
Sum ansvarlig kapital	10 955 314	6 861 846
Beregningsgrunnlag: Faste kostnader		
Sum inntekter	17 817 017	12 883 613
Positiv(-)/Negativt(+) resultat før skatt	-7 698 031	-4 778 160
Beregningsgrunnlag	10 118 986	8 105 453
Krav til ansvarlig kapital (25%)	2 529 747	2 026 363
Overdekning	8 425 567	4 835 483
Kapitaldekningsgrad	108%	85%
Finanstilsynets minimumskrav	8%	8%

Kapitaldekningskravet er oppfylt for regnskapsåret 2024

HWh Energimegling AS har tillatelse til å yte investeringsvirksomheter som nevnt i § 2-1 første ledd nr. 1 og 2, og skal ihht. verdipapirhandelloven §3-39 ha en startkapital på et beløp i norske kroner som minst svarer til 125 000 euro. Som startkapital regnes innbetalt aksjekapital, overkursfond og annen egenkapital.

	2024	2023
Startkapital ihht. vphl. §9-39	10 955 314	6 861 846

Kravet til startkapital er oppfylt for regnskapsåret 2024

Organisasjonsnummer 976 188 160