



ÅRSREGNSKAPET FOR REGNSKAPSÅRET 2023 - GENERELL INFORMASJON

Enheten

Organisasjonsnummer: 888 585 532
Organisasjonsform: Aksjeselskap
Foretaksnavn: L B HOLDING AS
Forretningsadresse: Lesterudkroken 37
1350 LOMMEDALEN

Regnskapsår

Årsregnskapets periode: 01.01.2023 - 31.12.2023

Konsern

Morselskap i konsern: Nei

Regnskapsregler

Regler for små foretak benyttet: Ja
Benyttet ved utarbeidelsen av årsregnskapet til selskapet: Regnskapslovens alminnelige regler

Årsregnskapet fastsatt av kompetent organ

Bekreftet av representant for selskapet: Lars Birger Bakke
Dato for fastsettelse av årsregnskapet: 23.09.2024

Grunnlag for avgivelse

År 2023: Årsregnskapet er elektronisk innlevert
År 2022: Tall er hentet fra elektronisk innlevert årsregnskap fra 2023

Det er ikke krav til at årsregnskapet m.v. som sendes til Regnskapsregisteret er undertegnet. Kontrollen på at dette er utført ligger hos revisor/enhetens øverste organ. Sikkerheten ivaretas ved at innsender har rolle/rettighet for innsending av årsregnskapet via Altinn, og ved at det bekreftes at årsregnskapet er fastsatt av kompetent organ.

Brønnøysundregistrene, 17.09.2025



Resultatregnskap

Beløp i: NOK	Note	2023	2022
RESULTATREGNSKAP			
Inntekter			
Inntekter medisinsk virksomhet	1	9 042 941	9 217 164
Sum inntekter		9 042 941	9 217 164
Kostnader			
Lønnskostnad	2	1 226 801	1 080 430
Avskrivning av driftsmidler	3	195 256	195 256
Annen driftskostnad		5 019 379	5 033 511
Sum kostnader		6 441 436	6 309 197
Driftsresultat		2 601 505	2 907 967
Finansinntekter og finanskostnader			
Annen renteinntekt		90	566
Annen finansinntekt		202 023	
Sum finansinntekter		202 112	566
Verdireduksjon markedsbaserte omløpsmidler	1, 4	1 417 604	3 829 618
Annen rentekostnad		1 202	
Sum finanskostnader		1 418 806	3 829 618
Netto finans		-1 216 694	-3 829 052
Ordinært resultat før skattekostnad		1 384 811	-921 085
Skattekostnad på resultat	7	573 466	640 597
Ordinært resultat etter skattekostnad		811 345	-1 561 682
Årsresultat		811 345	-1 561 682
Årsresultat etter minoritetsinteresser		811 345	-1 561 682
Totalresultat		811 345	-1 561 682
Overføringer og disponeringer			
Ordinært utbytte		200 000	



Resultatregnskap

Beløp i: NOK	Note	2023	2022
Avsatt til annen egenkapital		611 345	
Overført fra annen egenkapital			-1 561 682
Sum overføringer og disponeringer		811 345	-1 561 682



Balanse

Beløp i: NOK	Note	2023	2022
BALANSE - EIENDELER			
Anleggsmidler			
Immaterielle eiendeler			
Utsatt skattefordel	7	38 175	8 299
Sum immaterielle eiendeler		38 175	8 299
Varige driftsmidler			
Tomter, bygninger o.a. fast eiendom	3		
Maskiner og anlegg	3		
Skip og flytende installasjoner	3		
Driftsløsøre, inventar o.a. utstyr	3	64 300	259 556
Sum varige driftsmidler		64 300	259 556
Finansielle anleggsmidler			
Investeringer i tilknyttet selskap	1, 5	2 578 200	2 578 200
Investeringer i aksjer og andeler	1, 5		
Andre langsiktige fordringer		330 500	255 325
Sum finansielle anleggsmidler		2 908 700	2 833 525
Sum anleggsmidler		3 011 175	3 101 380
Omløpsmidler			
Varer			
Fordringer			
Kundefordringer		30 740	133 689
Andre kortsiktige fordringer		19 220	3 225
Sum fordringer		49 960	136 914
Investeringer			
Markedsbaserte aksjer	1, 4	2 411 252	1 927 210
Sum investeringer		2 411 252	1 927 210
Bankinnskudd, kontanter og lignende			
Bankinnskudd		2 038 831	2 217 126
Sum bankinnskudd, kontanter og lignende		2 038 831	2 217 126



Balanse

Beløp i: NOK	Note	2023	2022
Sum omløpsmidler		4 500 043	4 281 250
SUM EIENDELER		7 511 218	7 382 630
BALANSE - EGENKAPITAL OG GJELD			
Egenkapital			
Innskutt egenkapital			
Aksjekapital	6	266 000	266 000
Beholdning av egne aksjer	6		
Overkurs		1 500	1 500
Sum innskutt egenkapital		267 500	267 500
Opptjent egenkapital			
Annen egenkapital		6 236 406	5 625 061
Sum opptjent egenkapital		6 236 406	5 625 061
Sum egenkapital		6 503 906	5 892 561
Gjeld			
Langsiktig gjeld			
Utsatt skatt	7		
Annen langsiktig gjeld			
Sum langsiktig gjeld		0	0
Kortsiktig gjeld			
Leverandørgjeld		181 309	340 248
Betalbar skatt	7	603 342	667 203
Skyldig offentlige avgifter		90 562	73 335
Annen kortsiktig gjeld		132 099	409 283
Sum kortsiktig gjeld		1 007 312	1 490 069
Sum gjeld		1 007 312	1 490 069
SUM EGENKAPITAL OG GJELD		7 511 218	7 382 630



Balanse

Beløp i: NOK	Note	2023	2022
---------------------	-------------	-------------	-------------



Brønnøysundregistrene

ÅRSREGNSKAP FOR REGNSKAPSÅRET 2023 - GENERELL INFORMASJON

Journalnummer: 2024 749775

Enheten

Organisasjonsnummer: 888 585 532
Organisasjonsform: Aksjeselskap
Foretaksnavn: L B HOLDING AS
Forretningsadresse: Lesterudkroken 37
1350 LOMMEDALEN

Regnskapsår

Årsregnskapets periode: 01.01.2023 - 31.12.2023

Konsern

Morselskap i konsern: Nei

Regnskapsregler

Regler for små foretak benyttet: Ja
Benyttet ved utarbeidelsen av
årsregnskapet til selskapet: Regnskapslovens alminnelige regler

Årsregnskapet fastsatt av kompetent organ

Bekreftet av representant for selskapet: Lars Birger Bakke
Dato for fastsettelse av årsregnskapet: 23.09.2024

Grunnlag for avgivelse

År 2023: Årsregnskap er elektronisk innlevert.
År 2022: Tall er hentet fra elektronisk innlevert årsregnskap fra 2023.

Det er ikke krav til at årsregnskapet m.v. som sendes til Regnskapsregisteret er undertegnet. Kontrollen på at dette er utført ligger hos revisor/enhetens øverste organ. Sikkerheten ivaretas ved at innsender har rolle/rettighet for innsending av årsregnskapet via Altinn, og ved at det bekreftes at årsregnskapet er fastsatt av kompetent organ.

Brønnøysundregistrene, 26.09.2024



Organisasjonsnr: 888 585 532
L B HOLDING AS

RESULTATREGNSKAP

Beløp i: NOK	Note	2023	2022
RESULTATREGNSKAP			
Inntekter			
Inntekter medisinsk virksomhet	1	9 042 941	9 217 164
Sum inntekter		9 042 941	9 217 164
Kostnader			
Lønnskostnad	2	1 226 801	1 080 430
Avskrivning av driftsmidler	3	195 256	195 256
Annen driftskostnad		5 019 379	5 033 511
Sum kostnader		6 441 436	6 309 197
Driftsresultat		2 601 505	2 907 967
Finansinntekter og finanskostnader			
Annen renteinntekt		90	566
Annen finansinntekt		202 023	
Sum finansinntekter		202 112	566
Verdireduksjon			
markedsbaserte omløpsmidler	1, 4	1 417 604	3 829 618
Annen rentekostnad		1 202	
Sum finanskostnader		1 418 806	3 829 618
Netto finans		-1 216 694	-3 829 052
Ordinært resultat før skattekostnad			
Skattekostnad på resultat	7	1 384 811	-921 085
Ordinært resultat etter skattekostnad		573 466	640 597
Årsresultat		811 345	-1 561 682
Årsresultat etter minoritetsinteresser		811 345	-1 561 682
Totalresultat		811 345	-1 561 682
Overføringer og disponeringer			
Ordinært utbytte		200 000	
Avsatt til annen egenkapital		611 345	
Overført fra annen egenkapital			-1 561 682
Sum overføringer og disponeringer		811 345	-1 561 682





Organisasjonsnr: 888 585 532
L B HOLDING AS

BALANSE

Beløp i: NOK	Note	2023	2022
BALANSE - EIENDELER			
Anleggsmidler			
Immaterielle eiendeler			
Utsatt skattefordel	7	38 175	8 299
Sum immaterielle eiendeler		38 175	8 299
Varige driftsmidler			
Tomter, bygninger o.a. fast eiendom	3		
Maskiner og anlegg	3		
Skip og flytende installasjoner	3		
Driftsløsøre, inventar o. a. utstyr	3	64 300	259 556
Sum varige driftsmidler		64 300	259 556
Finansielle anleggsmidler			
Investeringer i tilknyttet selskap	1, 5	2 578 200	2 578 200
Investeringer i aksjer og andeler	1, 5		
Andre langsiktige fordringer		330 500	255 325
Sum finansielle anleggsmidler		2 908 700	2 833 525
Sum anleggsmidler		3 011 175	3 101 380
Omløpsmidler			
Varer			
Fordringer			
Kundefordringer		30 740	133 689
Andre kortsiktige fordringer		19 220	3 225
Sum fordringer		49 960	136 914
Investeringer			
Markedsbaserte aksjer	1, 4	2 411 252	1 927 210
Sum investeringer		2 411 252	1 927 210
Bankinnskudd, kontanter og lignende			
Bankinnskudd		2 038 831	2 217 126
Sum bankinnskudd, kontanter og lignende		2 038 831	2 217 126
Sum omløpsmidler		4 500 043	4 281 250



SUM EIENDELER		7 511 218	7 382 630
BALANSE - EGENKAPITAL OG GJELD			
Egenkapital			
Innskutt egenkapital			
Aksjekapital	6	266 000	266 000
Beholdning av egne aksjer	6		
Overkurs		1 500	1 500
Sum innskutt egenkapital		267 500	267 500
Opptjent egenkapital			
Annen egenkapital		6 236 406	5 625 061
Sum opptjent egenkapital		6 236 406	5 625 061
Sum egenkapital		6 503 906	5 892 561
Gjeld			
Langsiktig gjeld			
Utsatt skatt	7		
Annen langsiktig gjeld			
Sum langsiktig gjeld		0	0
Kortsiktig gjeld			
Leverandørgjeld		181 309	340 248
Betalbar skatt	7	603 342	667 203
Skyldig offentlige avgifter		90 562	73 335
Annen kortsiktig gjeld		132 099	409 283
Sum kortsiktig gjeld		1 007 312	1 490 069
Sum gjeld		1 007 312	1 490 069
SUM EGENKAPITAL OG GJELD		7 511 218	7 382 630



Organisasjonsnr: 888 585 532
L B HOLDING AS

NOTEOPPLYSNINGER - SELSKAP - alle poster oppgitt i hele tall

Note

Antall årsverk i regnskapsåret
1.00

Sum Beløp

Balanseført verdi 31.12. Varige driftsmidler Immaterielle eiend.

Konsernregnskap

Morselskapet sitt navn

Forretningskontor for morselskapet

Begrunnelse for at datterselskap er utelatt fra konsolideringen

Samlet beløp - tilknyttet selskap Årets Fjorårets

Samlet beløp - foretak i samme konsern Årets Fjorårets

Samlet beløp - foretak i samme konsern Årets Fjorårets

Samlet beløp - felles kontrollert virksomhet Årets Fjorårets

Pantstillelse Beløp

Beholdning av egne aksjer Antall Pålydende Andel av aksjek.



Partnere:

Statsautorisert revisor Syver Tønnesen
Statsautorisert revisor Per M. Michelsen
Statsautorisert revisor Daniel Rypdal
Medlemmer i Den norske revisorforening

Til generalforsamlingen i **L B Holding AS**

UAVHENGIG REVISORS BERETNING

Konklusjon

Vi har revidert årsregnskapet for **L B Holding AS** som viser et overskudd på kr 811 345. Årsregnskapet består av balanse per 31. desember 2023, resultatregnskap for regnskapsåret avsluttet per denne datoen og noter til årsregnskapet, herunder et sammendrag av viktige regnskapsprinsipper.

Etter vår mening

- oppfyller årsregnskapet gjeldende lovkrav, og
- gir årsregnskapet et rettviseende bilde av selskapets finansielle stilling per 31. desember 2023 og av dets resultat for regnskapsåret avsluttet per denne datoen i samsvar med regnskapslovens regler og god regnskapsskikk i Norge.

Grunnlag for konklusjonen

Vi har gjennomført revisjonen i samsvar med International Standards on Auditing (ISA-ene). Våre oppgaver og plikter i henhold til disse standardene er beskrevet i *Revisors oppgaver og plikter ved revisjon av årsregnskapet*. Vi er uavhengige av selskapet i samsvar med kravene i relevante lover og forskrifter i Norge, og vi har overholdt våre øvrige etiske forpliktelser i samsvar med disse kravene. Innhentet revisjonsbevis er etter vår vurdering tilstrekkelig og hensiktsmessig som grunnlag for vår konklusjon.

Andre forhold

Selskapets årsregnskap er avlagt etter utløpet av lovens frist for avleggelse av årsregnskap.

Ledelsens ansvar for årsregnskapet

Ledelsen er ansvarlig for å utarbeide årsregnskapet og for at det gir et rettviseende bilde i samsvar med regnskapslovens regler og god regnskapsskikk i Norge. Ledelsen er også ansvarlig for slik intern kontroll som den finner nødvendig for å kunne utarbeide et årsregnskap som ikke inneholder vesentlig feilinformasjon, verken som følge av misligheter eller utilsiktede feil.

Ved utarbeidelsen av årsregnskapet må ledelsen ta standpunkt til selskapets evne til fortsatt drift og opplyse om forhold av betydning for fortsatt drift. Forutsetningen om fortsatt drift skal legges til grunn for årsregnskapet så lenge det ikke er sannsynlig at virksomheten vil bli avviklet.

Besøksadresse:
Vekstsenteret
Olaf Helsets vei 6

Postadresse:
Postboks 150 Oppsal
0619 Oslo

Telefon:
23 38 38 38

Internett / E-post:
www.vekst-revisjon.no
revisor@vekst-revisjon.no

Organisasjonsnr:
960 132 734 MVA



Vekst Revisjon AS


Revisors oppgaver og plikter ved revisjonen av årsregnskapet

Vårt mål er å oppnå betryggende sikkerhet for at årsregnskapet som helhet ikke inneholder vesentlig feilinformasjon, verken som følge av misligheter eller utilsiktede feil, og å avgi en revisjonsberetning som inneholder vår konklusjon. Betryggende sikkerhet er en høy grad av sikkerhet, men ingen garanti for at en revisjon utført i samsvar med ISA-ene, alltid vil avdekke vesentlig feilinformasjon. Feilinformasjon kan oppstå som følge av misligheter eller utilsiktede feil. Feilinformasjon er å anse som vesentlig dersom den enkeltvis eller samlet med rimelighet kan forventes å påvirke de økonomiske beslutningene som brukerne foretar på grunnlag av årsregnskapet.


For videre beskrivelse av revisors oppgaver og plikter vises det til <https://revisorforeningen.no/revisjonsberetninger>

Oslo, den 24. september 2024

Vekst Revisjon AS



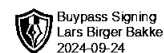
Daniel Rypdal
Statsautorisert revisor



Årsregnskap 2023 L B Holding AS

Resultatregnskap
Balanse
Noter til regnskapet

Org.nr.: 888 585 532



Resultatregnskap

L B Holding AS

Driftsinntekter og driftskostnader	Note	2023	2022
Inntekter medisinsk virksomhet	1	9 042 941	9 217 164
Sum driftsinntekter		9 042 941	9 217 164
Lønnskostnad	2	1 226 801	1 080 430
Avskrivning av driftsmidler	3	195 256	195 256
Annen driftskostnad		5 019 379	5 033 511
Sum driftskostnader		6 441 436	6 309 197
Driftsresultat		2 601 505	2 907 967
Finansinntekter og finanskostnader			
Annen renteinntekt		90	566
Annen finansinntekt		202 023	0
Verdireduksjon markedsbaserte omløpsmidler	1, 4	1 417 604	3 829 618
Annen rentekostnad		1 202	0
Resultat av finansposter		-1 216 694	-3 829 052
Resultat før skattekostnad		1 384 811	-921 085
Skattekostnad på resultat	7	573 466	640 597
Resultat		811 345	-1 561 682
Årsresultat		811 345	-1 561 682
Overføringer			
Tilleggsutbytte		200 000	0
Avsatt til annen egenkapital		611 345	0
Overført fra annen egenkapital		0	1 561 682
Sum overføringer		811 345	-1 561 682



Bypass Signing
Lars Birger Bakke
2024-09-24

Balanse

L B Holding AS

Eiendeler	Note	2023	2022
Anleggsmidler			
Immaterielle eiendeler			
Utsatt skattefordel	7	38 175	8 299
Sum immaterielle eiendeler		38 175	8 299
Varige driftsmidler			
Driftsløsøre, inventar o.a. utstyr	3	64 300	259 556
Sum varige driftsmidler		64 300	259 556
Finansielle anleggsmidler			
Investeringer i tilknyttet selskap	1, 5	2 578 200	2 578 200
Andre langsiktige fordringer		330 500	255 325
Sum finansielle anleggsmidler		2 908 700	2 833 525
Sum anleggsmidler		3 011 175	3 101 380
Omløpsmidler			
Fordringer			
Kundefordringer		30 740	133 689
Andre kortsiktige fordringer		19 220	3 225
Sum fordringer		49 960	136 914
Investeringer			
Markedsbaserte aksjer	1, 4	2 411 252	1 927 210
Sum investeringer		2 411 252	1 927 210
Bankinnskudd		2 038 831	2 217 126
Sum omløpsmidler		4 500 043	4 281 250
Sum eiendeler		7 511 218	7 382 630

L B Holding AS

Side 3



Bypass Signing
Lars Birger Bakke
2024-09-24

Balanse

L B Holding AS

Egenkapital og gjeld	Note	2023	2022
Egenkapital			
Innskutt egenkapital			
Aksjekapital	6	266 000	266 000
Overkurs		1 500	1 500
Sum innskutt egenkapital		267 500	267 500
Opptjent egenkapital			
Annen egenkapital		6 236 406	5 625 061
Sum opptjent egenkapital		6 236 406	5 625 061
Sum egenkapital		6 503 906	5 892 561
Gjeld			
Kortsiktig gjeld			
Leverandørgjeld		181 309	340 248
Betalbar skatt	7	603 342	667 203
Skyldig offentlige avgifter		90 562	73 335
Annen kortsiktig gjeld		132 099	409 283
Sum kortsiktig gjeld		1 007 312	1 490 069
Sum gjeld		1 007 312	1 490 069
Sum egenkapital og gjeld		7 511 218	7 382 630

Oslo, 23.09.2024
Styret i L B Holding AS

Lars Birger Bakke
Styrets leder



L B Holding AS

Noter 2023

Note 1 Regnskapsprinsipper

Årsregnskapet er satt opp i samsvar med regnskapsloven og NRS 8 - God regnskapskikk for små foretak.

Driftsinntekter

Inntektsføring av medisinsk virksomhet inntektsføres etter hvert som de leveres.

Skatt

Skattekostnaden i resultatregnskapet omfatter både periodens betalbare skatt og endring i utsatt skatt. Utsatt skatt er beregnet med 22% på grunnlag av de midlertidige forskjeller som eksisterer mellom regnskapsmessige og skattemessige verdier, samt ligningsmessig underskudd til fremføring ved utgangen av regnskapsåret. Skatteøkende og skattereduserende midlertidige forskjeller som reverserer eller kan reverseres i samme periode er utlignet og nettoført.

Klassifisering og vurdering av balanseposter

Anleggsmidler omfatter eiendeler bestemt til varig eie og bruk. Anleggsmidler er vurdert til anskaffelseskost. Varige driftsmidler balanseføres og avskrives over driftsmidlets økonomiske levetid.

Omløpsmidler og kortsiktig gjeld omfatter normalt poster som forfaller til betaling innen ett år etter balansedagen. Omløpsmidler vurderes til laveste verdi av anskaffelseskost og antatt virkelig verdi.

Investeringer i aksjer og andeler

Investeringer i tilknyttet selskap vurderes etter kostmetoden. Markedsbaserte verdipapirer vurderes til virkelig verdi.

Fordringer

Kundefordringer og andre fordringer oppføres til pålydende etter fradrag for avsetning til forventet tap. Avsetning til tap gjøres på grunnlag av en individuell vurdering av de enkelte fordringene.

Note 2 Lønnskostnader og antall årsverk

Lønnskostnader

	2023	2022
Lønninger	1 051 162	900 228
Arbeidsgiveravgift	165 967	134 714
Andre ytelser	9 672	45 489
Sum	1 226 801	1 080 430

Selskapet har i 2023 sysselsatt 1 årsverk.

Obligatorisk tjenestepensjon

Selskapet er ikke pliktig til å ha tjenestepensjonsordning etter lov om obligatorisk tjenestepensjon.



L B Holding AS

Noter 2023

Note 3 Anleggsmidler

	Driftsløsøre, inventar ol.	Transportmidler	Sum
Anskaffelseskost pr. 01.01.23	704 256	115 000	819 256
= Anskaffelseskost 31.12.23	704 256	115 000	819 256
Akkumulerte avskrivninger 31.12.23	680 256	74 700	754 956
= Bokført verdi 31.12.23	24 000	40 300	64 300
Årets ordinære avskrivninger	172 256	23 000	195 256
Økonomisk levetid	3-5 år	5 år	

Note 4 Markedsbaserte aksjer

Selskap	Antall	Kostpris	31.12.2023	gevinst/ tap
Børsnoterte aksjer:				
Circio Holding AS	1 450	390 692	10 933	-379 759
PCI Biotech Holding ASA	10 000	700 400	20 975	-679 425
Softox Solutions AS	36 000	1 905 313	61 920	-1 843 393
Austevoll Seafood ASA	15 000	1 417 534	1 110 375	-307 159
Grieg Seafood ASA	15 000	1 264 447	1 022 250	-242 197
Thor Medical ASA	140 000	5 483 606	184 800	-5 298 806
Sum		11 616 992	2 411 253	-8 750 739

Investeringene er vurdert etter porteføljeprinsippet da disse anses å ha en fornuftig risikospredning. Ved tilordning av kostpris er FIFO-metoden benyttet og porteføljen er per 31.12 balanseført til markedsverdi i henhold til laveste verdis prinsipp. Porteføljen var per 1.1 nedskrevet med kr 7 333 136 og årets nedskrivning utgjør kr 1 417 604. Utbytter, samt realiserede gevinster og tap bokføres som andre finansposter.



L B Holding AS

Noter 2023

Note 5 Investering i tilknyttede og øvrige selskaper

Absyn Holding AS

Investeringen består i en eierandel på 50 % bokført til kostpris kr 166 000. Selskapet driver investeringsvirksomhet fra lokaler i Bærum og årsregnskapet for 2023 viser et underskudd på kr 2 410 361, samt en egenkapital på kr 6 414 647.

Colosseum Øyelegesenter AS

Investeringen består i en eierandel på 33.33 % med kostpris kr 2 400 000. Selskapet driver medisinsk virksomhet fra lokaler i Oslo og årsregnskapet for 2023 viser et underskudd på kr 3 424, samt en egenkapital på kr 111 016. L B Holding AS leier lokaler av Colosseum Øyelegesenter AS hvor virksomheten utøves.

Bruseveien Eiendom AS

Investeringen består i en eierandel på 10.42 % bokført til kostpris kr 12 200. Det er ytt langsiktig lån til selskapet med kr 1 100 000 og grunnet usikkerhet knyttet til tilbakebetaling ble lånet nedskrevet til kr 0,- i 2021.

Note 6 Aksjonærer

Aksjekapitalen i L B Holding AS pr. 31.12 består av:

	Antall	Pålydende	Bokført
Ordinære aksjer	10	26 600,0	266 000
Sum	10		266 000

Eierstruktur

De største aksjonærene i % pr. 31.12 var:

	Ordinære	Eierandel	Stemmeandel
Lars Birger Bakke	10	100,0	100,0

Aksjer eiet av medlemmer i styret og daglig leder:

Navn	Verv	Ordinære
Lars Birger Bakke	Styrets leder	10
Totalt antall aksjer		10



L B Holding AS

Noter 2023

Note 7 Skatt

Arets skattekostnad	2023	2022
Resultatført skatt på ordinært resultat:		
Betalbar skatt	603 342	667 203
Endring i utsatt skatt	-29 876	-26 606
Skattekostnad ordinært resultat	573 466	640 597
Skattepliktig inntekt:		
Resultat før skatt	1 384 811	-921 085
Permanente forskjeller	1 221 853	3 832 890
Endring i midlertidige forskjeller	135 800	120 936
Skattepliktig inntekt	2 742 464	3 032 741
Betalbar skatt i balansen:		
Betalbar skatt på årets resultat	603 342	667 203
Sum betalbar skatt i balansen	603 342	667 203

Skatteeffekten av midlertidige forskjeller som har gitt opphav til utsatt skatt og utsatte skattefordeler, spesifisert på typer av midlertidige forskjeller

	2023	2022	Endring
Varige driftsmidler	-173 524	-37 724	135 800
Sum	-173 524	-37 724	135 800
Grunnlag for utsatt skattefordel	-173 524	-37 724	135 800
Utsatt skattefordel (22 %)	-38 175	-8 299	29 876