



ÅRSREGNSKAPET FOR REGNSKAPSÅRET 2020 - GENERELL INFORMASJON

Enheten

Organisasjonsnummer: 962 130 453
Organisasjonsform: Aksjeselskap
Foretaksnavn: JØRPELAND KRAFT AS
Forretningsadresse: Breiflåtveien 18
4017 STAVANGER

Regnskapsår

Årsregnskapets periode: 01.01.2020 - 31.12.2020

Konsern

Morselskap i konsern: Nei

Regnskapsregler

Regler for små foretak benyttet: Ja
Benyttet ved utarbeidelsen av årsregnskapet til selskapet: Forenklet IFRS

Årsregnskapet fastsatt av kompetent organ

Bekreftet av representant for selskapet: Bjørn Aase Honningsvåg
Dato for fastsettelse av årsregnskapet: 25.02.2021

Grunnlag for avgivelse

År 2020: Årsregnskapet er elektronisk innlevert
År 2019: Tall er hentet fra elektronisk innlevert årsregnskap fra 2020

Det er ikke krav til at årsregnskapet m.v. som sendes til Regnskapsregisteret er undertegnet. Kontrollen på at dette er utført ligger hos revisor/enhetens øverste organ. Sikkerheten ivaretas ved at innsender har rolle/rettighet for innsending av årsregnskapet via Altinn, og ved at det bekreftes at årsregnskapet er fastsatt av kompetent organ.

Brønnøysundregistrene, 21.06.2022



Resultatregnskap

Beløp i: NOK	Note	2020	2019
RESULTATREGNSKAP			
Inntekter			
Salgsinntekt	4	18 609 000	39 367 000
Sum inntekter		18 609 000	39 367 000
Kostnader			
Varekostnad	5	1 072 000	3 542 000
Avskrivning på varige driftsmidler og immaterielle eiendeler	8,11	8 721 000	7 922 000
Nedskrivning av varige driftsmidler og immaterielle eiendeler	11	-133 096 000	-35 000 000
Annen driftskostnad	6	10 027 000	10 273 000
Andre inntekter og kostnader	2,17	-2 417 000	724 000
Sum kostnader		-115 693 000	-12 539 000
Driftsresultat		134 302 000	51 906 000
Finansinntekter og finanskostnader			
Annen finansinntekt	9	568 000	977 000
Sum finansinntekter		568 000	977 000
Annen finanskostnad	9	21 479 000	21 543 000
Sum finanskostnader		21 479 000	21 543 000
Netto finans		-20 911 000	-20 566 000
Ordinært resultat før skattekostnad		113 391 000	31 340 000
Skattekostnad på ordinært resultat	7	52 016 000	8 185 000
Ordinært resultat etter skattekostnad		61 375 000	23 155 000
Årsresultat		61 375 000	23 155 000
Overføringer og disponeringer			
Overføringer til/fra annen egenkapital		61 375 000	23 155 000
Sum overføringer og disponeringer	14	61 375 000	23 155 000



Balanse

Beløp i: NOK	Note	2020	2019
BALANSE - EIENDELER			
Anleggsmidler			
Immaterielle eiendeler			
Fallrettigheter	8,16	5 356 000	5 356 000
Utsatt skattefordel	7	26 858 000	66 429 000
Sum immaterielle eiendeler		32 214 000	71 785 000
Varige driftsmidler			
Maskiner og anlegg		510 478 000	385 264 000
Anlegg under utførelse		900 000	0
Sum varige driftsmidler	11,16	511 378 000	385 264 000
Finansielle anleggsmidler			
Andre fordringer	15	0	252 000
Sum finansielle anleggsmidler		0	252 000
Sum anleggsmidler		543 592 000	457 301 000
Omløpsmidler			
Varer			
Varer	12	304 000	833 000
Sum varer		304 000	833 000
Fordringer			
Kundefordringer	15,16	2 185 000	5 567 000
Andre fordringer		1 209 000	962 000
Sum fordringer		3 394 000	6 529 000
Bankinnskudd, kontanter og lignende			
Bankinnskudd, kontanter og lignende	13,16	52 817 000	55 505 000
Sum bankinnskudd, kontanter og lignende		52 817 000	55 505 000
Sum omløpsmidler		56 515 000	62 867 000
SUM EIENDELER		600 107 000	520 168 000



Balanse

Beløp i: NOK	Note	2020	2019
BALANSE - EGENKAPITAL OG GJELD			
Egenkapital			
Innskutt egenkapital			
Selskapskapital	10,14	327 257 000	315 257 000
Sum innskutt egenkapital		327 257 000	315 257 000
Opptjent egenkapital			
Annen egenkapital	14	-118 113 000	-179 488 000
Sum opptjent egenkapital		-118 113 000	-179 488 000
Sum egenkapital		209 144 000	135 769 000
Gjeld			
Langsiktig gjeld			
Utsatt skatt	7	12 180 000	0
Sum avsetninger for forpliktelser		12 180 000	0
Annen langsiktig gjeld			
Obligasjonslån	15,16	0	350 000 000
Derivater	17	7 232 000	9 649 000
Sum annen langsiktig gjeld		7 232 000	359 649 000
Sum langsiktig gjeld		19 412 000	359 649 000
Kortsiktig gjeld			
Leverandørgjeld	15	2 885 000	2 386 000
Betalbar skatt	7,15	1 202 000	3 688 000
Skyldige offentlige avgifter	15	867 000	1 987 000
Annen kortsiktig gjeld	15	366 597 000	16 689 000
Sum kortsiktig gjeld		371 551 000	24 750 000
Sum gjeld		390 963 000	384 399 000
SUM EGENKAPITAL OG GJELD		600 107 000	520 168 000



Brønnøysundregistrene

ÅRSREGNSKAP FOR REGNSKAPSÅRET 2020 - GENERELL INFORMASJON

Journalnummer: 2021 819691

Enheten

Organisasjonsnummer: 962 130 453
Organisasjonsform: Aksjeselskap
Foretaksnavn: JØRPELAND KRAFT AS
Forretningsadresse: Breiflåtveien 18
4017 STAVANGER

Regnskapsår

Årsregnskapets periode: 01.01.2020 - 31.12.2020

Konsern

Morselskap i konsern: Nei

Regnskapsregler

Regler for små foretak benyttet: Ja
Benyttet ved utarbeidelsen av
årsregnskapet til selskapet: Forenklet IFRS

Årsregnskapet fastsatt av kompetent organ

Bekreftet av representant for selskapet: Bjørn Aase Honningsvåg
Dato for fastsettelse av årsregnskapet: 25.02.2021

Grunnlag for avgivelse

År 2020: Årsregnskap er elektronisk innlevert.
År 2019: Tall er hentet fra elektronisk innlevert årsregnskap fra 2020.

Det er ikke krav til at årsregnskapet m.v. som sendes til Regnskapsregisteret er undertegnet. Kontrollen på at dette er utført ligger hos revisor/enhetens øverste organ. Sikkerheten ivaretas ved at innsender har rolle/rettighet for innsending av årsregnskapet via Altinn, og ved at det bekreftes at årsregnskapet er fastsatt av kompetent organ.

Brønnøysundregistrene, 16.10.2021



Organisasjonsnr: 962 130 453
JØRPELAND KRAFT AS

RESULTATREGNSKAP

Beløp i: NOK	Note	2020	2019
RESULTATREGNSKAP			
Inntekter			
Salgsinntekt	4	18 609 000	39 367 000
Sum inntekter		18 609 000	39 367 000
Kostnader			
Varekostnad	5	1 072 000	3 542 000
Avskrivning på varige driftsmidler og immaterielle eiendeler	8,11	8 721 000	7 922 000
Nedskrivning av varige driftsmidler og immaterielle eiendeler	11	-133 096 000	-35 000 000
Annen driftskostnad	6	10 027 000	10 273 000
Andre inntekter og kostnader	2,17	-2 417 000	724 000
Sum kostnader		-115 693 000	-12 539 000
Driftsresultat		134 302 000	51 906 000
Finansinntekter og finanskostnader			
Annen finansinntekt	9	568 000	977 000
Sum finansinntekter		568 000	977 000
Annen finanskostnad	9	21 479 000	21 543 000
Sum finanskostnader		21 479 000	21 543 000
Netto finans		-20 911 000	-20 566 000
Ordinært resultat før skattekostnad			
Skattekostnad på ordinært resultat	7	52 016 000	8 185 000
Ordinært resultat etter skattekostnad		61 375 000	23 155 000
Årsresultat		61 375 000	23 155 000
Overføringer og disponeringer			
Overføringer til/fra annen egenkapital		61 375 000	23 155 000
Sum overføringer og disponeringer	14	61 375 000	23 155 000



Organisasjonsnr: 962 130 453
JØRPELAND KRAFT AS

BALANSE

Beløp i: NOK	Note	2020	2019
BALANSE - EIENDELER			
Anleggsmidler			
Immaterielle eiendeler			
Fallrettigheter	8,16	5 356 000	5 356 000
Utsatt skattefordel	7	26 858 000	66 429 000
Sum immaterielle eiendeler		32 214 000	71 785 000
Varige driftsmidler			
Maskiner og anlegg		510 478 000	385 264 000
Anlegg under utførelse		900 000	0
Sum varige driftsmidler	11,16	511 378 000	385 264 000
Finansielle anleggsmidler			
Andre fordringer	15	0	252 000
Sum finansielle anleggsmidler		0	252 000
Sum anleggsmidler		543 592 000	457 301 000
Omløpsmidler			
Varer			
Varer	12	304 000	833 000
Sum varer		304 000	833 000
Fordringer			
Kundefordringer	15,16	2 185 000	5 567 000
Andre fordringer		1 209 000	962 000
Sum fordringer		3 394 000	6 529 000
Bankinnskudd, kontanter og lignende			
Bankinnskudd, kontanter og lignende	13,16	52 817 000	55 505 000
Sum bankinnskudd, kontanter og lignende		52 817 000	55 505 000
Sum omløpsmidler		56 515 000	62 867 000
SUM EIENDELER		600 107 000	520 168 000
BALANSE - EGENKAPITAL OG GJELD			
Egenkapital			
Innskutt egenkapital			
Selskapskapital	10,14	327 257 000	315 257 000
Sum innskutt egenkapital		327 257 000	315 257 000



Opptjent egenkapital			
Annen egenkapital	14	-118 113 000	-179 488 000
Sum opptjent egenkapital		-118 113 000	-179 488 000
Sum egenkapital		209 144 000	135 769 000
Gjeld			
Langsiktig gjeld			
Utsatt skatt	7	12 180 000	0
Sum avsetninger for forpliktelses		12 180 000	0
Annen langsiktig gjeld			
Obligasjonslån	15,16	0	350 000 000
Derivater	17	7 232 000	9 649 000
Sum annen langsiktig gjeld		7 232 000	359 649 000
Sum langsiktig gjeld		19 412 000	359 649 000
Kortsiktig gjeld			
Leverandørgjeld	15	2 885 000	2 386 000
Betalbar skatt	7,15	1 202 000	3 688 000
Skyldige offentlige avgifter	15	867 000	1 987 000
Annen kortsiktig gjeld	15	366 597 000	16 689 000
Sum kortsiktig gjeld		371 551 000	24 750 000
Sum gjeld		390 963 000	384 399 000
SUM EGENKAPITAL OG GJELD		600 107 000	520 168 000



Organisasjonsnr: 962 130 453
JØRPELAND KRAFT AS

NOTEOPPLYSNINGER - SELSKAP - alle poster oppgitt i hele tall

Note
1

Regnskapsprinsipper
Se vedlagt Årsrapport.

Note
10

Antall aksjer og aksjeeiere

<u>Aksjeklasse</u>	<u>Ant. aksjer</u>	<u>Pålydende</u>	<u>Bokført verdi</u>
Ordinære aksjer	327257.00	1.00	327257.00

<u>Aksjeeiere - fritekst</u>	<u>Antall</u>	<u>Eierandel</u>	<u>Aksjeklasse</u>
Lyse Produksjon AS	218179.00	67.00%	Ordinære aksjer
Aquila Norway Hydropower Invest GmbH KG	109078.00	33.00%	Ordinære aksjer

<u>Sum</u>	<u>Sum antall</u>	<u>Sum eierandel</u>	
	327257.00	100.00%	

Note
6

Lønn og ytelser

Note
6

Ytelser til ledende personer

Note
6

Ytelser til andre ledende personer

Note
6

Ytelser til revisjon

<u>Revisjon</u>	<u>Årets</u>	<u>Fjorårets</u>
-----------------	--------------	------------------



	76000.00	75000.00
<u>Andre tjenester</u>	<u>Årets</u>	<u>Fjorårets</u>
	22000.00	11000.00
<u>Sum godtgjørelse til revisor</u>	<u>Årets</u>	<u>Fjorårets</u>
	98000.00	86000.00

Note
6

Antall årsverk i regnskapsåret

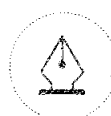

Virksomheten har hatt følgende antall årsverk:
0.00

Note
6

Obligatorisk tjenstepensjon



Jørpeland Kraft AS



This file is sealed with a digital signature.
The seal is a guarantee for the authenticity
of the document.

Document ID:
ED526414090348F9A8C918DE87D205C2

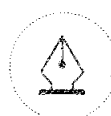


Jørpeland Kraft AS

Årsrapport for 2020

Innhold

Resultatregnskap
Balanse
Kontantstrømanalyse
Revisjonsberetning
Noter



This file is sealed with a digital signature.
The seal is a guarantee for the authenticity
of the document.

Document ID:
ED526414090348F9A8C918DE87D205C2



Resultatregnskap

Beløp i NOK 1000	Note	IFRS	Omarbeidet IFRS
		2020	2019
Driftsinntekter			
Salgsinntekt	4	18 609	39 367
Sum driftsinntekter		18 609	39 367
Driftskostnader			
Varekostnad	5	1 072	3 542
Avskrivninger	8,11	8 721	7 922
Nedskrivninger	11	-133 096	-35 000
Annen driftskostnad	6	10 025	10 273
Andre inntekter og kostnader	2,17	-2 417	724
Sum driftskostnader		-115 694	-12 539
Driftsresultat		134 303	51 906
Finansinntekter og finanskostnader			
Annen finansinntekt	9	568	977
Annen finanskostnad	9	21 479	21 543
Netto finansposter		-20 911	-20 566
Resultat før skattekostnad		113 392	31 339
Skattekostnad	7	52 016	8 185
Årsresultat		61 375	23 155
Opplysninger om avsetninger til:			
Konsernbidrag		-	-
Overføringer annen egenkapital		61 375	23 155
Sum disponert	14	61 375	23 155

Beløp i NOK 1000	Note	IFRS	Omarbeidet IFRS
		2020	2019
Årsresultat		61 375	23 155
Andre inntekter og kostnader			
Poster som ikke vil bli omklassifisert til resultat			
Aktuarielle gevinster og tap på ytelsesplaner		-	-
Skatt på poster som ikke vil bli omklassifisert		-	-
Poster som kan bli omklassifisert til resultat i senere perioder		-	-
Sum andre inntekter og kostnader		-	-
Totalresultat		61 375	23 155



This file is sealed with a digital signature.
The seal is a guarantee for the authenticity
of the document.

Document ID:
ED526414090348F9A8C918DE87D205C2



EIENDELER				
Balanse per 31.12				
Beløp i NOK 1000	Noter	31.12.2020	Omarbeidet 31.12.2019	Omarbeidet 01.01.2019
ANLEGGSMIDLER				
Fallrettigheter	8,16	5 356	5 356	5 356
Utsatt skattefordel	7	26 858	66 429	70 926
Sum immaterielle eiendeler		32 214	71 785	76 282
Maskiner og anlegg		510 478	385 264	358 048
Anlegg under utførelse		900	-	138
Sum varige driftsmidler	11,16	511 378	385 264	358 185
Andre fordringer	15	-	252	516
Sum finansielle anleggsmidler		-	252	516
Sum anleggsmidler		543 592	457 300	434 983
OMLØPSMIDLER				
Varer	12	304	833	2 174
Fordringer				
Kundefordringer	15,16	2 185	5 567	2 719
Andre fordringer		1 209	962	661
Sum fordringer		3 394	6 530	3 380
Bankinnskudd, kontanter og lignende	13,16	52 817	55 505	55 573
Sum omløpsmidler		56 515	62 868	61 127
SUM EIENDELER		600 107	520 168	496 110



This file is sealed with a digital signature.
The seal is a guarantee for the authenticity
of the document.

Document ID:
ED526414090348F9A8C918DE87D205C2



EGENKAPITAL OG GJELD

Balanse per 31.12

Beløp i NOK 1000	Noter	31.12.2020	Omarbeidet	
			31.12.2019	01.01.2019
EGENKAPITAL				
Aksjekapital	10,14	327 257	315 257	315 257
Sum innskutt egenkapital		327 257	315 257	315 257
Annen egenkapital	14	-118 113	-179 488	-202 643
Sum opptjent egenkapital		-118 113	-179 488	-202 643
Sum egenkapital		209 144	135 769	112 614
GJELD				
Obligasjonslån	15,16	-	350 000	350 000
Utsatt skatt	7	12 180	-	-
Derivater	17	7 232	9 649	8 925
Sum annen langsiktig gjeld		19 412	359 649	358 925
Leverandørgjeld	15	2 885	2 386	1 120
Betalbar skatt	7,15	1 202	3 688	3 407
Skyldig offentlige avgifter	15	867	1 987	3 129
Annen kortsiktig gjeld	15	366 596	16 690	16 915
Sum kortsiktig gjeld		371 550	24 750	24 570
Sum gjeld		390 962	384 399	383 495
SUM EGENKAPITAL OG GJELD		600 107	520 168	496 110

Stavanger, 25. februar 2021

Bjørn Aase Honningsvåg
Styreleder

Tor Sørve Syverud
Styremedlem

Bjørn Christer Skjæveland
Styremedlem

Tore Førland
Daglig leder



This file is sealed with a digital signature.
The seal is a guarantee for the authenticity
of the document.

Document ID:
ED526414090348F9A8C918DE87D205C2



2021 Årsrapport Jørpeland kraft AS.pdf

Signers:

Name

Førland, Tore
Honningsvåg, Bjørn Aase
Skjæveland, Bjørn Christer
Syverud, Tor Søve

Method

BANKID_MOBILE
BANKID
BANKID
BANKID

Date

2021-02-25 14:07 GMT+1
2021-02-25 14:36 GMT+1
2021-02-25 14:49 GMT+1
2021-02-25 20:22 GMT+1

This document package contains:

- Front page (this page)
- The original document(s)
- The electronic signatures. These are not visible in the document, but are electronically integrated.



This file is sealed with a digital signature.
The seal is a guarantee for the authenticity
of the document.

Document ID:
ED526414090348F9A8C918DE87D205C2

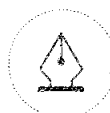
THE SIGNED DOCUMENT FOLLOWS ON THE NEXT PAGE >



Kontantstrømanalyse

Jørpeland Kraft AS

	2020	2019
Kontantstrømmer fra operasjonelle aktiviteter		
Ordinært resultat før skattekostnad	113 392	31 339
Ordinære avskrivninger	8 721	7 922
Reversering (-) / Nedskrivning (+) varige driftsmidler	-133 096	-35 000
Endring i kundefordringer og andre kortsiktige fordringer	3 387	-2 886
Endring varer	530	1 340
Endring i leverandørgjeld og annen kortsiktig gjeld	349 285	-101
Endring i andre poster uten kontanteffekt	-352 379	724
Netto kontantstrømmer fra operasjonelle aktiviteter	-10 160	3 339
Betalte skatter	-3 688	-3 407
Netto kontantstrømmer fra driften	-13 848	-68
Utbetaling ved kjøp av varige driftsmidler	-840	0
Netto kontantstrømmer fra investeringsaktiviteter	-840	0
Innbetaling av aksjekapital	12 000	0
Netto kontantstrømmer fra finansieringsaktiviteter	12 000	0
Netto endring i kontanter og kontantekvivalenter	-2 688	-68
Beholdning av kontanter og kontantekvivalenter 1. januar	55 505	55 573
Valutagevinst / -tap på kontanter		
Beholdning av kontanter og kontantekvivalenter 31. desember	52 817	55 505



This file is sealed with a digital signature.
The seal is a guarantee for the authenticity
of the document.

Document ID:
ED526414090348F9A8C918DE87D205C2



Building a better
working world

Statsautoriserte revisorer
Ernst & Young AS

Vassbotnen 11a Forus, NO-4313 Sandnes
Postboks 8015, NO-4068 Stavanger

Foretaksregisteret: NO 976 389 387 MVA
Tlf: +47 24 00 24 00

www.ey.no
Medlemmer av Den norske revisorforening

UAVHENGIG REVISORS BERETNING

Til generalforsamlingen i Jørpeland Kraft AS

Uttalelse om revisjonen av årsregnskapet

Konklusjon

Vi har revidert årsregnskapet for Jørpeland Kraft AS som består av balanse per 31. desember 2020, resultatregnskap for regnskapsåret avsluttet per denne datoen og en beskrivelse av vesentlige anvendte regnskapsprinsipper og andre noteopplysninger.

Etter vår mening er årsregnskapet avgitt i samsvar med lov og forskrifter og gir et rettviseende bilde av selskapets finansielle stilling per 31. desember 2020 og av dets resultater for regnskapsåret avsluttet per denne datoen i samsvar med regnskapslovens regler og god regnskapsskikk i Norge.

Grunnlag for konklusjonen

Vi har gjennomført revisjonen i samsvar med lov, forskrift og god revisjonsskikk i Norge, herunder de internasjonale revisjonsstandardene (ISA-ene). Våre oppgaver og plikter i henhold til disse standardene er beskrevet i avsnittet *Revisors oppgaver og plikter ved revisjonen av årsregnskapet*. Vi er uavhengige av selskapet i samsvar med de relevante etiske kravene i Norge knyttet til revisjon slik det kreves i lov og forskrift. Vi har også overholdt våre øvrige etiske forpliktelser i samsvar med disse kravene. Etter vår oppfatning er innhentet revisjonsbevis tilstrekkelig og hensiktsmessig som grunnlag for vår konklusjon.

Ledelsens ansvar for årsregnskapet

Styret og daglig leder (ledelsen) er ansvarlig for å utarbeide årsregnskapet i samsvar med lov og forskrifter, herunder for at det gir et rettviseende bilde i samsvar med regnskapslovens regler og god regnskapsskikk i Norge. Ledelsen er også ansvarlig for slik intern kontroll som den finner nødvendig for å kunne utarbeide et årsregnskap som ikke inneholder vesentlig feilinformasjon, verken som følge av misligheter eller feil.

Ved utarbeidelsen av årsregnskapet må ledelsen ta standpunkt til selskapets evne til fortsatt drift og opplyse om forhold av betydning for fortsatt drift. Forutsetningen om fortsatt drift skal legges til grunn for årsregnskapet med mindre ledelsen enten har til hensikt å avvike selskapet eller legge ned virksomheten, eller ikke har noe annet realistisk alternativ.

Revisors oppgaver og plikter ved revisjonen av årsregnskapet

Vårt mål er å oppnå betryggende sikkerhet for at årsregnskapet som helhet ikke inneholder vesentlig feilinformasjon, verken som følge av misligheter eller feil, og å avgi en revisjonsberetning som inneholder vår konklusjon. Betryggende sikkerhet er en høy grad av sikkerhet, men ingen garanti for at en revisjon utført i samsvar med lov, forskrift og god revisjonsskikk i Norge, herunder ISA-ene, alltid vil avdekke vesentlig feilinformasjon. Feilinformasjon kan skyldes misligheter eller feil og er å anse som vesentlig dersom den enkeltvis eller samlet med rimelighet kan forventes å påvirke de økonomiske beslutningene som brukerne foretar på grunnlag av årsregnskapet.

Som del av en revisjon i samsvar med lov, forskrift og god revisjonsskikk i Norge, herunder ISA-ene, utøver vi profesjonelt skjønn og utviser profesjonell skepsis gjennom hele revisjonen. I tillegg

- ▶ identifiserer og anslår vi risikoen for vesentlig feilinformasjon i årsregnskapet, enten det skyldes misligheter eller feil. Vi utformer og gjennomfører revisjonshandlinger for å håndtere slike risikoer, og innhenter revisjonsbevis som er tilstrekkelig og hensiktsmessig som grunnlag for vår konklusjon. Risikoen for at vesentlig feilinformasjon som følge av misligheter ikke blir avdekket, er høyere enn for feilinformasjon som skyldes feil, siden misligheter kan innebære samarbeid, forfalskning, bevisste utelatelser, uriktige fremstillinger eller overstyring av intern kontroll;
- ▶ opparbeider vi oss en forståelse av den interne kontrollen som er relevant for revisjonen, for å utforme revisjonshandlinger som er hensiktsmessige etter omstendighetene, men ikke for å gi uttrykk for en mening om effektiviteten av selskapets interne kontroll;



Building a better
working world

2

- ▶ vurderer vi om de anvendte regnskapsprinsippene er hensiktsmessige og om regnskapsestimatene og tilhørende noteopplysninger utarbeidet av ledelsen er rimelige;
- ▶ konkluderer vi på om ledelsens bruk av fortsatt drift-forutsetningen er hensiktsmessig, og, basert på innhentede revisjonsbevis, hvorvidt det foreligger vesentlig usikkerhet knyttet til hendelser eller forhold som kan skape betydelig tvil om selskapets evne til fortsatt drift. Dersom vi konkluderer med at det foreligger vesentlig usikkerhet, kreves det at vi i revisjonsberetningen henleder oppmerksomheten på tilleggsopplysningene i årsregnskapet. Hvis slike tilleggsopplysninger ikke er tilstrekkelige, må vi modifisere vår konklusjon. Våre konklusjoner er basert på revisjonsbevis innhentet frem til datoen for revisjonsberetningen. Etterfølgende hendelser eller forhold kan imidlertid medføre at selskapets evne til fortsatt drift ikke lenger er til stede;
- ▶ vurderer vi den samlede presentasjonen, strukturen og innholdet i årsregnskapet, inkludert tilleggsopplysningene, og hvorvidt årsregnskapet gir uttrykk for de underliggende transaksjonene og hendelsene på en måte som gir et rettviseende bilde.

Vi kommuniserer med styret blant annet om det planlagte omfanget av revisjonen, tidspunktet for vårt revisjonsarbeid og eventuelle vesentlige funn i vår revisjon, herunder vesentlige svakheter i den interne kontrollen som vi avdekker gjennom vårt arbeid.

Uttalelse om øvrige lovmessige krav

Konklusjon om registrering og dokumentasjon

Basert på vår revisjon av årsregnskapet som beskrevet ovenfor, og kontrollhandlinger vi har funnet nødvendige i henhold til internasjonal standard for attestasjonsoppdrag (ISAE) 3000 «Attestasjonsoppdrag som ikke er revisjon eller forenklet revisorkontroll av historisk finansiell informasjon», mener vi at ledelsen har oppfylt sin plikt til å sørge for ordentlig og oversiktlig registrering og dokumentasjon av selskapets regnskapsopplysninger i samsvar med lov og god bokføringsskikk i Norge.

Stavanger, 25. februar 2021
ERNST & YOUNG AS

Revisjonsberetningen er signert elektronisk

Jan Kvalvik
statsautorisert revisor

Penneo Dokumentnøkkel: FGD8K-4DVKE-3F8SW-UCPJE-V4AQ5-IZ8K2



PENNEO

Signaturene i dette dokumentet er juridisk bindende. Dokument signert med "Penneo"™ - sikker digital signatur.
De signerende parter sin identitet er registrert, og er listet nedenfor.

"Med min signatur bekrefter jeg alle datoer og innholdet i dette dokument."

Jan Kvalvik

Oppdragsansvarlig partner

På vegne av: Ernst & Young AS

Serienummer: 9578-5994-4-497669

IP: 79.160.xxx.xxx

2021-02-25 16:29:39Z



Penneo Dokumentnøkkel: FGD8K-4DYKE-3F8SW-UCPJE-V44QS-IZ8K2

Dokumentet er signert digitalt, med **Penneo.com**. Alle digitale signatur-data i dokumentet er sikret og validert av den datamaskin-utregnede hash-verdien av det opprinnelige dokument. Dokumentet er låst og tids-stemplet med et sertifikat fra en betrodd tredjepart. All kryptografisk bevis er integrert i denne PDF, for fremtidig validering (hvis nødvendig).

Hvordan bekrefter at dette dokumentet er originalen?

Dokumentet er beskyttet av ett Adobe CDS sertifikat. Når du åpner dokumentet i

Adobe Reader, skal du kunne se at dokumentet er sertifisert av **Penneo e-signature service <penneo@penneo.com>**. Dette garanterer at innholdet i dokumentet ikke har blitt endret.

Det er lett å kontrollere de kryptografiske beviser som er lokalisert inne i dokumentet, med Penneo validator - <https://penneo.com/validate>

Jørpeland Kraft AS

Noter til regnskapet for 2020

Beløp vises i tusen kr

Note 1 – Regnskapsprinsipper

Grunnlag for utarbeidelse av årsregnskapet

Årsregnskapet er avlagt i henhold til regnskapsloven § 3-9 og forskrift om forenklet IFRS (2014) fastsatt av Finansdepartementet 3. november 2014. Dette innebærer i hovedsak at måling og innregning følger internasjonale regnskapsstandarder (IFRS) og presentasjon og noteopplysninger er i henhold til norsk regnskapslov og god regnskapsskikk.

Selskapet har gått over fra norske regnskapsregler til forenklet IFRS fra og med 2020, og har fraveket IFRS IAS 10 nr 12 og 13 slik at utbytte og konsernbidrag regnskapsføres i samsvar med regnskapslovens bestemmelser. For øvrig er innregning og vurderingsreglene iht IFRS.

Sammenligningstallene og inngående balanse per 01.01.2019 er omarbeidet til forenklet IFRS. Se note 2 for overgangseffekter.

Estimater og forutsetninger

Ledelsen har brukt estimater og forutsetninger som har påvirket eiendeler, gjeld, inntekter, kostnader samt usikre eiendeler og forpliktelser på balansedagen under utarbeidelsen av årsregnskapet.

Dette gjelder særlig avskrivninger på varige driftsmidler. Fremtidige hendelser kan medføre at estimatene endrer seg. Estimater og de underliggende forutsetningene vurderes løpende, og er basert på beste skjønn og historisk erfaring. Endringer i regnskapsmessige estimater innregnes i den perioden endringene oppstår. Hvis endringene også gjelder fremtidige perioder fordeles effekten over inneværende og fremtidige perioder.

Vurderinger

Ved utarbeidelse av årsregnskapet har ledelsen gjort enkelte vesentlige vurderinger basert på kritisk skjønn knyttet til anvendelse av regnskapsprinsippene.

Estimater og skjønnsmessige vurderinger evalueres løpende og baseres blant annet på historisk erfaring samt forventninger om fremtidige hendelser. Anvendte regnskapsestimater kan som følge av dette avvike fra det endelige utfallet, og dermed medføre en vesentlig korreksjon av bokførte verdier det kommende året. Fremtidige endringer i forutsetningene blir reflektert i regnskapet når de oppstår. Estimater og forutsetninger som anvendes for vesentlige balanseførte eiendels- og gjeldsposter omtales nedenfor.

Viktige regnskapsestimater

Varige driftsmidler, brukstid

Varige driftsmidler avskrives over forventet brukstid. Dette danner grunnlag for årlige avskrivninger i resultatregnskapet. Forventet brukstid estimeres på bakgrunn av erfaring, historikk samt skjønnsmessige vurderinger knyttet til fremtidig bruk. Det gjennomføres endring i avskrivningsplanene dersom det oppstår endringer i disse estimatene.

Estimering av verdifall på anleggsmidler

Selskapet har betydelige investeringer i varige driftsmidler. Det gjennomføres nedskrivningstester når indikatorer på mulige verdifall foreligger. Slike indikatorer kan være endringer i markedspriser, avtalestrukturer, negative hendelser eller andre driftsforhold. Det gjennomføres nedskrivninger såfremt bokført verdi overstiger gjenvinnbart beløp. Gjenvinnbart beløp fra kontantgenererende enheter er det høyeste av netto salgsverdi og bruksverdi. Ved beregning av gjenvinnbart beløp gjøres en rekke estimater vedrørende fremtidige kontantstrømmer.



This file is sealed with a digital signature.
The seal is a guarantee for the authenticity
of the document.

Document ID:
ED526414090348F9A8C918DE87D205C2

Jørpeland Kraft AS

Noter til regnskapet for 2020

Beløp vises i tusen kr

Skjønnsmessige vurderinger

Vurdering påkostning / vedlikehold

Vedlikeholds- og påkostningsutgifter som genererer fremtidige økonomiske fordeler balanseføres så lenge kriteriene for balanseføring er oppfylt. Det foretas skjønnsmessige vurderinger i forhold til om utgiften er påkostning (aktivering) eller vedlikehold (kostnadsføring). Sentrale momenter i vurderingen er om utgiftene vil ha fremtidige økonomiske fordeler og kan måles pålitelig. Løpende vedlikehold kostnadsføres.

Driftsinntekter fra kontrakter med kunder

Driftsinntekter fra kontrakter med kunder innregnes når kontrollen over en vare eller tjeneste er overført til kunden og i henhold til det beløp som reflekterer hva selskapet forventer å motta for varen eller tjenesten.

Skatt

Skattekostnad består av betalbar skatt og endring i utsatt skatt. Forpliktelser og eiendeler ved utsatt skatt er beregnet på grunnlag av de midlertidige forskjeller som eksisterer mellom regnskapsmessige og skattemessige verdier, samt skattemessig underskudd til fremføring ved utgangen av regnskapsåret med unntak av førstegangsinnregning av goodwill.

En eiendel ved utsatt skatt er regnskapsført når det er sannsynlig at selskapet vil ha tilstrekkelige skattemessige overskudd i senere perioder til å nyttiggjøre skattefordelen. Selskapene regnskapsfører tidligere ikke regnskapsført eiendel ved utsatt skatt i den grad det har blitt sannsynlig at selskapet kan benytte seg av den utsatte skattefordelen. Likeledes vil selskapet redusere eiendel ved utsatt skatt i den grad selskapet ikke lenger anser det som sannsynlig at det kan nyttiggjøre seg av den utsatte skattefordelen. Forpliktelser og eiendeler ved utsatt skatt er målt basert på forventet fremtidig skattesats til de selskapene i konsernet hvor det har oppstått midlertidige forskjeller.

Forpliktelser og eiendeler ved utsatt skatt måles til nominell verdi og er klassifisert som langsiktig forpliktelse (anleggsmiddel) i balansen. Betalbar skatt og eiendeler eller forpliktelser ved utsatt skatt er regnskapsført direkte mot egenkapitalen i den grad skattepostene relaterer seg til poster ført direkte mot egenkapitalen.

Beskatning av kraftproduksjonsvirksomheten.

Utover alminnelig inntektsskatt belastes kraftproduksjonsvirksomheten med eiendomsskatt, naturressursskatt og grunnrenteskatt.

Grunnrenteskatt

Grunnrenteskatt er overskuddsavhengig og utgjør 37 % av netto beregnet grunnrenteinntekt beregnet for hvert kraftverk med påstemplet merkeytelse over 10 000 KVA. Grunnrenteinntekten beregnes på grunnlag av det enkelte kraftverkets produksjon time for time, multiplisert med spotprisen i den korresponderende timen. For leveranser av konsesjonskraft brukes faktisk kontraktspris. Den beregnede inntekten reduseres med faktiske driftskostnader, avskrivninger og friinntekt for å komme frem til netto grunnrenteinntekt. Friinntekten fastsettes årlig på grunnlag av skattemessig verdi av driftsmidlene i kraftverket multiplisert med en normrente.

Negativ grunnrenteinntekt oppstått i et kraftverk kan fra og med 2007 samordnes mot positiv grunnrente i andre kraftverk. Dersom beregning av grunnrenteinntekt etter samordning blir negativ, utbetales fra staten skatteverdien av den negative grunnrenteinntekten ved avregningsoppgjøret for inntektsåret. Skatteverdien av negativ grunnrenteinntekt balanseføres som andre fordringer.



This file is sealed with a digital signature.
The seal is a guarantee for the authenticity
of the document.

Document ID:
ED526414090348F9A8C918DE87D205C2

Jørpeland Kraft AS

Noter til regnskapet for 2020

Beløp vises i tusen kr

Naturressursskatt

Naturressursskatt er en overskuddsuavhengig skatt og beregnes på grunnlag av det enkelte kraftverks gjennomsnittlige produksjon de siste syv årene. Naturressursskatten utgjør 1,3 øre/kWh. Overskuddsskatt kan avregnes mot betalbar naturressursskatt. Den andelen av naturressursskatten som overstiger overskuddsskatt, kan fremføres med renter til senere år, og blir balanseført som andre fordringer.

Eiendomsskatt

Eiendomsskatt blir beregnet på grunnlag av skattemessig verdier av driftsmidlene. Av eiendomsskattegrunnlaget beregnes 0,7 % eiendomsskatt til Strand kommune. Eiendomsskatt presenteres som driftskostnad.

Utsatt skatt og utsatt skattefordel er presentert netto i balansen.

Klassifisering av balanseposter

Eiendeler klassifiseres som omløpsmiddel når selskapet forventer å realisere eiendelen, eller har til hensikt å selge eller forbruke den i selskapets ordinære driftssyklus. Videre er eiendeler som primært holdes for omsetning eller som forventes realisert innen tolv måneder etter rapporteringsperioden også å anse som omløpsmidler. Tilsvarende gjelder også eiendeler i form av kontanter eller kontantekvivalenter, med mindre disse er underlagt begrensninger som gjør at den ikke kan veksles eller benyttes til å gjøre opp en forpliktelse i minst tolv måneder etter rapporteringsperioden. Alle andre eiendeler klassifiseres som anleggsmidler. Forpliktelser klassifiseres som kortsiktig når de forventes å bli gjort opp i selskapets ordinære driftssyklus, når de primært holdes for omsetning, eller dersom forpliktelsen forfaller til oppgjør innen tolv måneder etter rapporteringsperioden, eller foretaket ikke har en ubetinget rett til å utsette oppgjøret av forpliktelsen i minst tolv måneder etter rapporteringsperioden. Eventuelle vilkår for forpliktelsen, som etter motpartens valg kan føre til at den gjøres opp ved utstedelse av egenkapitalinstrumenter, påvirker ikke forpliktelsens klassifisering. Alle andre forpliktelser klassifiseres som langsiktige.

Varige driftsmidler

Varige driftsmidler regnskapsføres til anskaffelseskost eller tilvirkningskost, med fradrag for avskrivninger. Anskaffelseskost inkluderer kostnader direkte knyttet til anskaffelsen av driftsmiddelet. Tilvirkningskost inkluderer direkte og indirekte kostnader som henføres driftsmiddelet. Låneutgifter som påløper under tilvirkning av varige driftsmidler balanseføres frem til eiendelen er klar til tiltenkt bruk.

Påfølgende utgifter legges til driftsmidlenes balanseførte verdi eller balanseføres separat når det er sannsynlig at fremtidige økonomiske fordeler tilknyttet utgiften vil tilflyte selskapet, og utgiften kan måles pålitelig. Regnskapsført beløp knyttet til utskiftede deler resultatføres. Øvrige reparasjons- og vedlikeholdskostnader føres over resultatet i den perioden utgiftene pådras.

Tomter avskrives ikke. Andre driftsmidler avskrives etter den lineære metode slik at anleggsmidlenes anskaffelseskost avskrives til restverdi over forventet utnyttbar levetid:

Maskiner og anlegg	10 - 75 år
Driftsløsøre, verktøy og lignende	2 - 12 år

Driftsmidlenes utnyttbare levetid, samt restverdi, vurderes på hver balansedag og endres hvis nødvendig. Når balanseført verdi på et driftsmiddel er høyere enn estimert gjenvinnbart beløp, skrives verdien ned til gjenvinnbart beløp.

Gevinst og tap ved avgang driftsmidler resultatføres og utgjør forskjellen mellom salgspris og balanseført verdi.



This file is sealed with a digital signature.
The seal is a guarantee for the authenticity
of the document.

Document ID:
ED526414090348F9A8C918DE87D205C2

Jørpeland Kraft AS

Noter til regnskapet for 2020

Beløp vises i tusen kr

Forskning og utvikling

Utgifter til forskningsaktiviteter kostnadsføres løpende. Utgifter knyttet til utviklingsaktiviteter balanseføres kun når kriteriene for innregning som eiendel oppfylles. Det vil si at det kan identifiseres en fremtidig økonomisk fordel knyttet til utviklingen, produktet eller prosessen er teknisk og kommersielt gjennomførbar, ledelsen har forpliktet seg til å ferdigstille eiendelen, selskapet har tilstrekkelig ressurser til å ferdigstille utviklingen samt at utgiftene kan måles pålitelig. I motsatt fall kostnadsføres slike utgifter løpende. Balanseførte utviklingskostnader føres til anskaffelseskost fratrukket akkumulerte av- og nedskrivninger. Balanseførte utviklingskostnader avskrives lineært over eiendelens estimerte brukstid.

Varebeholdninger

Varelager måles til det laveste av anskaffelseskost og netto realisasjonsverdi. Netto realisasjonsverdi er estimert salgspris ved ordinær drift fratrukket salgsomkostninger. Anskaffelseskost tilordnes ved bruk av FIFO metoden og inkluderer utgifter påløpt ved anskaffelse av varene og kostnader for å bringe varene til nåværende tilstand og plassering.

Kundefordringer og andre fordringer

Kundefordringer og andre fordringer er oppført i balansen til pålydende etter fradrag for avsetning til forventet tap. Avsetning til tap gjøres på grunnlag av individuelle vurderinger av de enkelte fordringene.

Finansielle instrumenter

Et finansielt instrument er enhver kontrakt som gir opphav til en finansiell eiendel for et foretak og en finansiell forpliktelse eller et egenkapitalinstrument for et annet foretak.

Finansielle eiendeler

Selskapets finansielle eiendeler er: derivater, ikke-børsnoterte egenkapitalinvesteringer, kundefordringer og kontanter og kontantekvivalenter. Klassifiseringen av finansielle eiendeler ved førstegangsinnregning avhenger av karakteristika ved de kontraktmessige kontantstrømmene til eiendelen, og hvilken forretningsmodell selskapet legger til grunn i styringen av sine finansielle eiendeler. Med unntak for kundefordringer som ikke har et betydelig finansieringselement, innregner selskapet en finansiell eiendel til virkelig verdi tillagt, hvis den finansielle eiendelen ikke er målt til virkelig verdi med verdiendringer over andre inntekter og kostnader, transaksjonskostnader.

Selskapet klassifiserer sine finansielle eiendeler i to kategorier:

- Finansielle eiendeler målt til amortisert kost
- Egenkapitalinstrumenter vurdert til virkelig verdi med verdiendringer over andre inntekter og kostnader uten reklassifisering av akkumulerte gevinster og tap til resultatet

Finansielle eiendeler målt til amortisert kost

Selskapet måler finansielle eiendeler til amortisert kost hvis følgende betingelser er oppfylt:

- Den finansielle eiendelen holdes i en forretningsmodell hvor formålet er å motta kontraktsfestede kontantstrømmer, og
- Kontraktsvilkårene for den finansielle eiendelen gir opphav til kontantstrømmer som utelukkende består av betaling av hovedstol og renter på gitte datoer.

Etterfølgende måling av finansielle eiendeler målt til amortisert kost gjøres ved bruk av effektiv rentes-metode og er gjenstand for tapsnedskrivning. Gevinst og tap føres i resultat når eiendelen er fraregnet, modifisert eller nedskrevet.

Selskapets finansielle eiendeler til amortisert kost inkluderer kundefordringer og andre kortsiktige innskudd. Kundefordringer er målt til transaksjonsprisen i samsvar med IFRS 15 Inntekter fra kontrakter med kunder.



This file is sealed with a digital signature.
The seal is a guarantee for the authenticity
of the document.

Document ID:
ED526414090348F9A8C918DE87D205C2

Jørpeland Kraft AS

Noter til regnskapet for 2020

Beløp vises i tusen kr

Finansielle forpliktelser

Finansielle forpliktelser er, ved førstegangsinnregning, klassifisert som lån og forpliktelser, eller derivater. Derivater er førstegangsinnregnet til virkelig verdi. Lån og forpliktelser innregnes til virkelig verdi justert for direkte henførbare transaksjonskostnader. Derivater er finansielle forpliktelser når den virkelige verdien er negativ, og behandles regnskapsmessig på tilsvarende måte som derivater som er eiendeler.

Lån og forpliktelser

Etter førstegangsinnregning vil rentebærende lån bli målt til amortisert kost ved bruk av effektiv rentes-metode. Gevinster og tap føres i resultat når forpliktelsen er fraregnet.

Amortisert kost er beregnet ved å ta hensyn til enhver rabatt eller premie knyttet til kjøpet, eller kostnader og avgifter som er en integrert del av den effektive renten. Effektiv rente presenteres som finanskostnader i resultatregnskapet. Forpliktelser er målt til deres nominelle beløp dersom effekten av diskontering er ubetydelig.

Avsetninger

En avsetning innregnes når selskapet har en forpliktelse (rettslig eller selvpålagt) som en følge av en tidligere hendelse og det er sannsynlig (mer sannsynlig enn ikke) at det vil skje et økonomisk oppgjør som følger av denne forpliktelsen samt at beløpets størrelse kan måles pålitelig. Hvis effekten er betydelig, beregnes avsetningen ved å neddiskontere forventede fremtidige kontantstrømmer med en diskonteringsrente før skatt som reflekterer markedets prissetting av tidsverdien av penger og, hvis relevant, risikoer spesifikt knyttet til forpliktelsen.

Kontanter og kontantstrømoppstilling

Kontanter og kontantekvivalenter omfatter kontanter, bankinnskudd og andre kortsiktige, likvide plasseringer. Kontantstrømoppstillingen er utarbeidet etter den indirekte metode.

I kontantstrømoppstillingen er kassakreditt fratrukket beholdningen av kontanter og kontantekvivalenter.



This file is sealed with a digital signature.
The seal is a guarantee for the authenticity
of the document.

Document ID:
ED526414090348F9A8C918DE87D205C2



Note 2 Førstegangsimplementering av forenklet IFRS

Dette er selskaps første regnskap som er avlagt i samsvar med forenklet IFRS i henhold til Regnskapsloven § 3-9. Regnskapsprinsippene som er beskrevet i note 1 er anvendt i utarbeidelsen av selskaps årsregnskap for 2020, for sammenligningstallene for 2019 og for utarbeidelsen av IFRS åpningsbalanse pr. 1. januar 2019 som er selskaps overgangsdata for konvertering fra Norske regnskapsprinsipper (NGAAP) til forenklet IFRS. I forbindelse med utarbeidelsen av IFRS åpningsbalanse har selskapet foretatt noen justeringer av regnskapsstall i forhold til det som er blitt rapportert tidligere i selskaps årsregnskap som var avlagt i henhold til NGAAP. Effekten av overgangen fra NGAAP til IFRS på selskaps finansielle stilling, resultat og kontantstrøm er forklart nærmere i denne noten.

EIEDELER			
Balanse	NGAAP	Overgangseffekter	IFRS
Beløp i NOK 1000	01.01.2019		01.01.2019
ANLEGGSMIDLER			
Immaterielle eiendeler			
Fallrettheter	5 356		5 356
Utsatt skattefordel	70 926		70 926
Sum immaterielle eiendeler	76 282		76 282
Varige driftsmidler			
Maskiner og anlegg	356 421	1 627	358 048
Anlegg under utførelse	138		138
Sum varige driftsmidler	356 558	1 627	358 185
Finansielle anleggsmidler			
Andre fordringer	516		516
Sum finansielle anleggsmidler	516		516
Sum anleggsmidler	433 356	1 627	434 983
OMLØPSMIDLER			
Varer			
Varer	2 174		2 174
Fordringer			
Kundefordringer	2 719		2 719
Andre fordringer	661		661
Sum fordringer	3 380		3 380
Bankinnskudd, kontanter og lignende	55 573		55 573
Sum omløpsmidler	61 127		61 127
SUM EIEDELER	494 483	1 627	496 110

EGENKAPITAL OG GJELD			
Balanse	NGAAP	Overgangseffekter	IFRS
Beløp i NOK 1000	01.01.2019		01.01.2019
EGENKAPITAL			
Innskutt egenkapital			
Aksjekapital	315 257		315 257
Sum innskutt egenkapital	315 257		315 257
Opptjent egenkapital			
Annen egenkapital	-195 345	-7 298	-202 643
Sum opptjent egenkapital	-195 345	-7 298	-202 643
Sum egenkapital	119 912	-7 298	112 614
GJELD			
Avsetning for forpliktelser			
Pensjonsforpliktelser			-
Utsatt skatt			-
Andre avsetninger for forpliktelser			-
Sum avsetning for forpliktelser			-
Annen langsiktig gjeld			
Obligasjonslån	350 000		350 000
Derivater, langsiktig gjeld		1 627	1 627
Øvrig langsiktig gjeld		7 298	7 298
Sum annen langsiktig gjeld	350 000	8 925	358 925
Kortsiktig gjeld			
Leverandørgjeld	1 120		1 120
Betalbar skatt	3 407		3 407
Skyldig offentlige avgifter	3 129		3 129
Annen kortsiktig gjeld	16 915		16 915
Sum kortsiktig gjeld	24 571		24 571
Sum gjeld	374 570	8 925	383 495
SUM EGENKAPITAL OG GJELD	494 483	1 627	496 110

EIEDELER			
Balanse	NGAAP	Overgangseffekter	IFRS
Beløp i NOK 1000	31.12.2019		31.12.2019
ANLEGGSMIDLER			
Immaterielle eiendeler			
Fallrettheter	5 356		5 356
Utsatt skattefordel	66 429		66 429
Sum immaterielle eiendeler	71 785		71 785
Varige driftsmidler			
Maskiner og anlegg	383 637	1 627	385 264
Anlegg under utførelse			
Sum varige driftsmidler	383 637	1 627	385 264
Finansielle anleggsmidler			
Andre fordringer	252		252
Sum finansielle anleggsmidler	252		252
Sum anleggsmidler	455 673	1 627	457 300
OMLØPSMIDLER			
Varer			
Varer	833		833
Fordringer			
Kundefordringer	5 567		5 567
Andre fordringer	962		962
Sum fordringer	6 530		6 530
Bankinnskudd, kontanter og lignende	55 505		55 505
Sum omløpsmidler	62 868		62 868
SUM EIEDELER	518 541	1 627	520 168

EGENKAPITAL OG GJELD			
Balanse	NGAAP	Overgangseffekter	IFRS
Beløp i NOK 1000	31.12.2019		31.12.2019
EGENKAPITAL			
Innskutt egenkapital			
Aksjekapital	315 257		315 257
Sum innskutt egenkapital	315 257		315 257
Opptjent egenkapital			
Annen egenkapital	-171 466	-8 022	-179 488
Sum opptjent egenkapital	-171 466	-8 022	-179 488
Sum egenkapital	143 791	-8 022	135 769
GJELD			
Avsetning for forpliktelser			
Pensjonsforpliktelser			-
Utsatt skatt			-
Andre avsetninger for forpliktelser			-
Sum avsetning for forpliktelser			-
Annen langsiktig gjeld			
Obligasjonslån	350 000		350 000
Derivater, langsiktig gjeld		1 627	1 627
Øvrig langsiktig gjeld		8 022	8 022
Sum annen langsiktig gjeld	350 000	9 649	359 649
Kortsiktig gjeld			
Leverandørgjeld	2 386		2 386
Betalbar skatt	3 688		3 688
Skyldig offentlige avgifter	1 987		1 987
Annen kortsiktig gjeld	16 690		16 690
Sum kortsiktig gjeld	24 750		24 750
Sum gjeld	374 750	9 649	384 399
SUM EGENKAPITAL OG GJELD	518 541	1 627	520 168



This file is sealed with a digital signature. The seal is a guarantee for the authenticity of the document.

Document ID:
ED526414090348F9A8C918DE87D205C2



Resultatregnskap	NGAAP	Overgangseffekter	IFRS
Beløp i NOK 1000	2019		2019
Driftsinntekter			
Salgsinntekter	39 367		39 367
Annen driftsinntekt	0		0
Sum driftsinntekter	39 367		39 367
Driftskostnader			
Varekostnad	3 542		3 542
Avskrivninger	7 922		7 922
Nedskrivninger	-35 000		-35 000
Annen driftskostnad	10 273		10 273
Sum driftskostnader	-13 263		-13 263
Driftsresultat	52 630	-724	51 906
Finansinntekter og finanskostnader			
Annen finansinntekt	977		977
Annen finanskostnad	-21 543		-21 543
Netto finansposter	-20 566		-20 566
Resultat før skattekostnad	32 063	-724	31 339
Skattekostnad	8 185		8 185
Årsresultat	23 879	-724	23 155

Beløp i NOK 1000	NGAAP	Overgangseffekter	IFRS
	2019		2019
Årsresultat	23 879	-724	23 155
Andre inntekter og kostnader			
Poster som ikke vil bli omklassifisert til resultat			
Aktuarielle gevinster og tap på ytelsesplaner	-	-	-
Skatt på poster som ikke vil bli omklassifisert	-	-	-
Poster som kan bli omklassifisert til resultat i senere perioder	-	-	-
Sum andre inntekter og kostnader	-	-	-
Totalresultat	23 879	-724	23 155



This file is sealed with a digital signature.
The seal is a guarantee for the authenticity
of the document.

Document ID:
ED526414090348F9A8C918DE87D205C2



Jørpeland Kraft AS

Noter til regnskapet for 2020

Beløp vises i tusen kr

Note 3 - Konsernregnskap

Lyse AS utarbeider konsernregnskap hvor Jørpeland Kraft AS blir konsolidert. Lyse AS har forretningskontor i Breiflåtveien 18, 4017 Stavanger.

Konsernregnskap kan hentes på www.lysekonsern.no

Note 4 - Salgsinntekter

	2020	2019
<i>Pr. virksomhetsområde</i>		
Sertifikatplikt	-151	199
Konsesjonskraft	916	877
Kraftsalg Nordpool	13 640	25 276
Regulerkraft salg	3 747	12 334
Regulerstyrke/effekt	173	109
Opprinnelsesgarantier	283	571
Sum Salgsinntekter	<u>18 608</u>	<u>39 367</u>

Selskapets virksomhet drives for det vesentligste i området rundt Sør-Rogaland, og har derfor ingen utskillbare geografiske segmenter.

Note 5 - Varekostnader

	2020	2019
Kraftkjøp Nordpool	72	30
Regulerkraft kjøp	-430	2 410
Overføringskostnader fra selskap i samme konsern	1 430	1 103
Sum varekostnader	<u>1 072</u>	<u>3 542</u>



This file is sealed with a digital signature.
The seal is a guarantee for the authenticity
of the document.

Document ID:
ED526414090348F9A8C918DE87D205C2



Jørpeland Kraft AS

Noter til regnskapet for 2020

Beløp vises i tusen kr

Note 6 - Lønnskostnader, antall ansatte, lån til ansatte og godtgjørelse til revisor

Lyse Produksjon AS administrerer Jørpeland Kraft AS gjennom avtale "Forvaltning og drift av Jørpeland Kraft AS" (Administrasjonsavtalen). Avtalen omfatter disponering av vannressurser, forvaltning og drift av kraftverk samt øvrig administrasjon av Jørpeland Kraft AS.

Avtalen prises til et bransjesnitt basert på foregående års benchmark pr vektete vedlikeholdsobjekter.

For større utskiftninger og fornyelser faktureres påløpte kostnader.

Selskapet er ikke pliktig til å ha tjenstepensjonsordning etter lov om obligatorisk tjenstepensjon.

Honorar til daglig ledelse er i iht. "Administrasjonsavtalen" ikke oppgitt eksplisitt. Det er derfor ikke mulig for selskapet å oppgi honorar for utøvelse av daglig ledelse.

Det er ingen ansatte i selskapet.

Godtgjørelse til revisor er fordelt på følgende:

Revisjon	76	75
Andre tjenester	22	11

Merverdiavgift er ikke inkludert i revisjonshonoraret.

Note 7 - Skatt

Beregning av utsatt skatt/utsatt skattefordel ordinær skatt	2020	2019
Driftsmidler	50 703	-84 350
Gevinst- og tapskonto	-1 149	-1 437
Elsertifikater	-130	-128
Årlig erstatning IFRS	5 605	8 022
Underskudd til fremføring	-177 111	-157 583
Grunnlag utsatt skattefordel i balansen	-122 082	-235 476
22 % utsatt skattefordel	-26 858	-51 805
Herav ikke balanseført utsatt skattefordel	-	20 633
Netto utsatt skattefordel i balansen	-26 858	-31 172

Beregning av utsatt skatt/utsatt skattefordel grunnrente	2020	2019
Driftsmidler	32 919	-95 287
Grunnlag utsatt skatt (+) / skattefordel (-) grunnrente i balansen	32 919	-95 287
37 % utsatt skatt (+) / skattefordel (-)	12 180	-35 256
Herav ikke balanseført utsatt skatt (+) / skattefordel (-)	-	-
Netto utsatt skatt (+) / skattefordel (-) grunnrente i balansen	12 180	-35 256



This file is sealed with a digital signature.
The seal is a guarantee for the authenticity
of the document.

Document ID:
ED526414090348F9A8C918DE87D205C2



Jørpeland Kraft AS

Noter til regnskapet for 2020

Beløp vises i tusen kr

Grunnlag for betalbar skatt	2020	2019
Resultat før skattekostnad	113 392	32 063
Permanente forskjeller	2	2
Endring i midlertidige forskjeller	-132 921	-38 175
Grunnlag betalbar skatt i balansen, overskuddsskatt	-19 527	-6 110
Skatt 22%	0	0
Årets naturressursskatt	1 202	1 139
Betalbar skatt overskuddsskatt	1 202	1 139
Betalbar skatt grunnrente	0	2 549
Betalbar skatt i balansen	1 202	3 688

Årets skattekostnad fremkommer slik	2020	2019
Betalbar naturressursskatt	1 202	1 139
Endring i utsatt skatt/utsatt skattefordel	4 314	-6 513
Endring utsatt skattefordel grunnrente	47 437	11 010
Betalbar grunnrenteskatt	-937	2 549
Årets skattekostnad på ordinært resultat	52 016	8 185

Skattekostnaden fordeler seg som følger mellom overskuddsavhengig skatt og overskuddsuavhengig skatt

Overskuddsavhengig skatt	2020	2019
Skattekostnad ordinært resultat før grunnrente	4 314	-6 513
Utlignet naturressursskatt	1 202	1 139
Grunnrenteskatt	46 500	13 559
Sum	52 016	8 185

Avstemming fra nominell til faktisk skattesats	2020	2019
Betalbar skatt (22 %) av grunnlag for betalbar skatt i resultatregnskapet	24 946	7 054
Ikke fradragsberettigede kostnader	0	0
Grunnrenteskatt	46 500	13 559
Ikke aktivert utsatt skattefordel	-20 632	-13 567
Utlignet naturressursskatt	1 202	1 139
Skattekostnad i henhold til resultatregnskap	52 016	8 185
Effektiv skattesats	46 %	26 %



This file is sealed with a digital signature.
The seal is a guarantee for the authenticity
of the document.

Document ID:
ED526414090348F9A8C918DE87D205C2



Jørpeland Kraft AS

Noter til regnskapet for 2020

Beløp vises i tusen kr

Note 8 - Fallrettigheter

	Fallrettigheter	Sum
Anskaffelseskost pr 01.01.	5 356	5 356
Anskaffelseskost 31.12.	5 356	5 356
Balanseført verdi pr.31.12.	5 356	5 356

Note 9 - Netto finansresultat

Finansinntekter	2020	2019
Renteinntekter	568	977
<i>Finanskostnader</i>		
Rentekostnader	21 343	21 406
Andre finanskostnader	136	137
Sum finanskostnader	21 479	21 543
Sum netto finansresultat	-20 911	-20 566

Note 10 - Aksjekapital og aksjonærinformasjon

Aksjekapitalen består av:

	Antall	Pålydende	Balanseført
Ordinære aksjer	327 257	1 000	327 257

Oversikt over aksjonærene i selskapet pr. 31.12:

	Ordinære aksjer	Eierandel
Lyse Produksjon AS	218 179	67 %
Aquila Norway Hydropower INVEST GmbH KG	109 078	33 %
Sum	327 257	100 %

Alle aksjene gir lik rett. Verken daglig leder eller medlemmer i styret eier aksjer eller har opsjoner i selskapet.



This file is sealed with a digital signature.
The seal is a guarantee for the authenticity
of the document.

Document ID:
ED526414090348F9A8C918DE87D205C2



Jørpeland Kraft AS

Noter til regnskapet for 2020

Beløp vises i tusen kr

Note 11 - Varige driftsmidler

	Maskiner og anlegg	Anlegg under utførelse	Sum
Anskaffelseskost 01.01.	613 215	0	613 215
Overført fra anlegg under utførelse	0	0	0
Tilgang	840	900	1 740
Anskaffelseskost 31.12.	614 055	900	614 955
Akk.avskrivning / nedskrivning 31.12.	-103 576	0	-103 576
Balanseført pr. 31.12.	510 478	900	511 378
Årets avskrivninger	8 721	0	8 721
Reversering av nedskrivninger	-133 096	0	-133 096
Økonomisk levetid	10-75 år		
Avskrivningsplan	Lineær		

Det er gjort en verdsettelse av Jørpelandsvassdraget pr 31.12.2020. Verdsettelsen er gjennomført med utgangspunkt i estimert bruksverdi via nåverdberegning av fremtidig kontantstrøm. Basert på denne verdsettelsen er det funnet grunnlag for en reversering av tidligere års nedskrivning med kr 133,1 mill.

Note 12 - Varer

	2020	2019
Elsertifikater	304	833
Sum varer	304	833

Elsertifikatene er vurdert til laveste av verdien på tildelingstidspunktet og netto realisasjonsverdi.

Note 13 - Bankinnskudd

Jørpeland Kraft AS har en driftskonto og to sperrede konti i Sparebank 1 SR-Bank. Pr 31.12.2020 er det innestående hhv 1 592 TNOK og 51 224 TNOK. Bankbeholdningen på sperrede konti er bundet opp mot renter og avdrag på langsiktig lån. Selskapet har ikke driftskreditt.

Note 14 – Egenkapital*

	Aksjekapital	Udekket tap	Sum
Egenkapital 01.01.	315 257	-179 488	135 769
Kapitalforhøyelse	12 000	0	12 000
Årsresultat	0	61 375	61 375
Egenkapital 31.12.	327 257	-118 113	209 144

*Selskapet har ingen resultatelementer som går over det utvidede resultatet.



This file is sealed with a digital signature. The seal is a guarantee for the authenticity of the document.

Document ID:
ED526414090348F9A8C918DE87D205C2



Jørpeland Kraft AS

Noter til regnskapet for 2020

Beløp vises i tusen kr

Note 15 - Fordringer og gjeld, inkludert spesifikasjon av konsernmellomværende

	2020	2019
<i>Annen langsiktig fordring</i>		
Andre langsiktige fordringer eksterne	0	252
Sum annen langsiktig fordring	0	252

Fordringer med forfall senere enn ett år gjelder påløpt renteinntekt på underkurs obligasjonsavtale og periodiseres over obligasjonslånets levetid (til 2021).

Kundefordringer

Kundefordringer til foretak i samme konsern	2 055	5 440
Kundefordringer, øvrige	131	127
Sum kundefordringer	2 186	5 567

Langsiktig gjeld

Obligasjonslån	0	350 000
Derivater	7 232	9 649
Utsatt skatt	12 180	0
Sum annen langsiktig gjeld	19 412	359 649

Obligasjonslånet forfaller i sin helhet i 2021 og er klassifisert som kortsiktig gjeld i 2020.

Kortsiktig gjeld

Leverandørgjeld til foretak i samme konsern	2 882	2 380
Leverandørgjeld, eksterne	3	6
Betalbar skatt	1 202	3 688
Skyldige offentlige avgifter	867	1 987
Annen kortsiktig gjeld, øvrige	366 596	16 690
Sum kortsiktig gjeld	371 550	24 750

Note 16 - Pantstillelser

	2020	2019
<i>Eiendeler stillet som sikkerhet</i>		
Fallrettigheter	5 356	5 356
Anlegg under utførelse	900	0
Maskiner og anlegg	510 478	385 264
Kundefordringer	2 186	5 567
Bankinnskudd - bundne midler	51 224	44 446
Sum	570 144	440 633

De overnevnte eiendelene er stillet som sikkerhet for selskapets obligasjonslån på 350 000 TNOK som forfaller i sin helhet i 2021.



This file is sealed with a digital signature.
The seal is a guarantee for the authenticity
of the document.

Document ID:
ED526414090348F9A8C918DE87D205C2

Jørpeland Kraft AS

Noter til regnskapet for 2020

Beløp vises i tusen kr

Note 17 – Finansielle instrumenter per målekategori

Vurdering av virkelig verdi

Finansielle instrumenter i kategoriene: finansielle instrumenter til amortisert kost, finansielle instrumenter til virkelig verdi over resultatet og finansielle instrumenter til virkelig verdi ført over utvidet resultat klassifiseres ved å bruke et virkelig verdi hierarki som reflekterer signifikansen av den inputen som brukes i utarbeidelsen av målingene.

Nivå 1

Inndata på nivå 1 er noterte priser i aktive markeder for identiske eiendeler eller forpliktelser som foretaket har tilgang til på måletidspunktet. Et marked er betraktet som aktivt dersom markedskursene er enkelt og regelmessig tilgjengelige fra en børs, handler, megler, næringsgruppering, prissettingstjeneste eller reguleringsmyndighet, og disse prisene representerer faktiske og regelmessige forekommende markedstransaksjoner på armlengdes avstand. Selskapet har ingen eiendeler eller forpliktelser på nivå 1.

Nivå 2

Inndata på nivå 2 er andre inndata enn noterte priser som omfattes av nivå 1 og er observerbare for eiendelen eller forpliktelsen, enten direkte eller indirekte. Selskapet har ingen eiendeler eller forpliktelser på nivå 2.

Nivå 3

Inndata på nivå 3 er ikke-observerbare inndata for eiendelen eller forpliktelsen.

Selskapet har kraftforpliktelser bestående av fristrømforpliktelser. Fristrømforpliktelsene vurderes til virkelig verdi. Verdivurderingsmetode er estimering av kontantstrømmer. Kontantstrømmene er beregnet med utgangspunkt i årlige mengder fristrøm multiplisert med framtidige markedspriser på kraft (Nasdaq). Benyttet diskonteringsrente er beregnet med utgangspunkt i EUR statsrenter (Tyske statsrenter), hensyntatt markedsrisikopåslag samt et selskapsspesifikt kredittpåslag. Kontraktene har finansielt oppgjør.

I fristrømforpliktelser hvor det er behov for priser utover observerbare markedsdata så justeres markedsdata med en antatt årlig vekstrate på 1,5 - 2 %. Selskapet har ingen eiendeler på nivå 3. Selskapet har forpliktelser på nivå 3, se tabell under.

<i>Forpliktelser</i>	2020	2019
Derivater, målt til virkelig verdi over resultatet (nivå 3)	<u>5 605</u>	<u>8 022</u>
Sum forpliktelser	<u>5 605</u>	<u>8 022</u>



This file is sealed with a digital signature.
The seal is a guarantee for the authenticity
of the document.

Document ID:
ED526414090348F9A8C918DE87D205C2



Jørpeland Kraft AS

Noter til regnskapet for 2020

Beløp vises i tusen kr

Note 18 - Fortsatt drift

Selskapet har god oversikt over fremtidige utgifter. Inntektene er avhengig av hydrologi og priser. Likviditeten overvåkes kontinuerlig for å unngå at selskapet driver på kreditors regning. Prognose tilsier at selskapet vil være i stand til å dekke sine forpliktelser minst frem til neste årsregnskap.

I samsvar med regnskapsloven § 3-3 skal det bekreftes at forutsetningen om fortsatt drift er til stede. Denne forutsetningen er lagt til grunn ved utarbeidelsen av regnskapet.

Note 19 - Hendelser etter balansedagen

Det planlegges en kapitalforhøyelse på kr 9 millioner i starten av 2021.

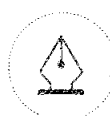
Jørpeland Kraft AS har pr 31.12.2020 et obligasjonslån på NOK 350 millioner som utløper den 22. mars 2021. Det er forhandlet frem et nytt lån på NOK 315 millioner til erstatning for dagens lån.

Selskapet følger utviklingen av koronaviruset (COVID-19) og vurderer løpende potensielle konsekvenser for selskapets drift. Selskapet har opprettholdt en stabil drift gjennom 2020 og nødvendige tiltak for å sikre dette i situasjonen vi nå opplever er etablert. Pandemien har forårsaket en global konjunkturedgang. Vår vurdering er at ringvirkningene av koronaviruset har hatt en begrenset påvirkning på selskapet finansielt.



This file is sealed with a digital signature.
The seal is a guarantee for the authenticity
of the document.

Document ID:
ED526414090348F9A8C918DE87D205C2



This file is sealed with a digital signature.
The seal is a guarantee for the authenticity
of the document.

Document ID:
ED526414090348F9A8C918DE87D205C2