



## ÅRSREGNSKAPET FOR REGNSKAPSÅRET 2019 - GENERELL INFORMASJON

### Enheten

Organisasjonsnummer: 964 119 252  
Organisasjonsform: Samvirkeforetak  
Foretaksnavn: KYSTBEDRIFTENES HELSETJENESTE SA  
Forretningsadresse: Gate 1 100  
6700 MÅLØY

### Regnskapsår

Årsregnskapets periode: 01.01.2019 - 31.12.2019

### Konsern

Morselskap i konsern: Nei

### Regnskapsregler

Regler for små foretak benyttet: Ja  
Benyttet ved utarbeidelsen av årsregnskapet til selskapet: Regnskapslovens alminnelige regler

### Årsregnskapet fastsatt av kompetent organ

Bekreftet av representant for selskapet: Torill Merete Midtgaard Gaustad  
Dato for fastsettelse av årsregnskapet: 23.06.2020

### Grunnlag for avgivelse

År 2019: Årsregnskapet er elektronisk innlevert  
År 2018: Tall er hentet fra elektronisk innlevert årsregnskap fra 2019

*Det er ikke krav til at årsregnskapet m.v. som sendes til Regnskapsregisteret er undertegnet. Kontrollen på at dette er utført ligger hos revisor/enhetens øverste organ. Sikkerheten ivaretas ved at innsender har rolle/rettighet for innsending av årsregnskapet via Altinn, og ved at det bekreftes at årsregnskapet er fastsatt av kompetent organ.*

Brønnøysundregistrene, 29.08.2021



### Resultatregnskap

Beløp i: NOK	Note	2019	2018
<b>RESULTATREGNSKAP</b>			
<b>Inntekter</b>			
Salgsinntekt		6 037 255	5 427 164
Annen driftsinntekt		3 850	200
<b>Sum inntekter</b>		<b>6 041 105</b>	<b>5 427 364</b>
<b>Kostnader</b>			
Varekostnad		258 659	258 104
Lønnskostnad	2	3 889 829	3 493 069
Avskrivning av driftsmidler	4	60 000	60 000
Annen driftskostnad		1 649 794	1 407 407
<b>Sum kostnader</b>		<b>5 858 283</b>	<b>5 218 580</b>
<b>Driftsresultat</b>		<b>182 823</b>	<b>208 784</b>
<b>Finansinntekter og finanskostnader</b>			
Annen renteinntekt		1 592	326
<b>Sum finansinntekter</b>		<b>1 592</b>	<b>326</b>
Annen rentekostnad		6 355	2 597
<b>Sum finanskostnader</b>		<b>6 355</b>	<b>2 597</b>
<b>Netto finans</b>		<b>-4 763</b>	<b>-2 271</b>
<b>Ordinært resultat før skattekostnad</b>		<b>178 060</b>	<b>206 512</b>
Skattekostnad på ordinært resultat	5	1 097	624
<b>Ordinært resultat etter skattekostnad</b>		<b>176 963</b>	<b>205 888</b>
<b>Årsresultat</b>		<b>176 963</b>	<b>205 888</b>
<b>Årsresultat etter minoritetsinteresser</b>		<b>176 963</b>	<b>205 888</b>
<b>Totalresultat</b>		<b>176 963</b>	<b>205 888</b>
<b>Overføringer og disponeringer</b>			
Avsatt til annen egenkapital	6	176 963	205 888



## Resultatregnskap

<b>Beløp i: NOK</b>	<b>Note</b>	<b>2019</b>	<b>2018</b>
Sum overføringer og disponeringer		176 963	205 888



### Balanse

Beløp i: NOK	Note	2019	2018
<b>BALANSE - EIENDELER</b>			
<b>Anleggsmidler</b>			
<b>Immaterielle eiendeler</b>			
Utsatt skattefordel	5		
<b>Varige driftsmidler</b>			
Driftsløsøre, inventar o.a. utstyr	1, 4	159 100	219 100
<b>Sum varige driftsmidler</b>		<b>159 100</b>	<b>219 100</b>
<b>Sum anleggsmidler</b>		<b>159 100</b>	<b>219 100</b>
<b>Omløpsmidler</b>			
<b>Varer</b>			
<b>Fordringer</b>			
Kundefordringer	1	674 391	1 034 054
Andre kortsiktige fordringer	1	30 144	14 191
<b>Sum fordringer</b>		<b>704 535</b>	<b>1 048 245</b>
<b>Bankinnskudd, kontanter og lignende</b>			
Bankinnskudd, kontanter o.l.	1, 3	717 841	369 421
<b>Sum bankinnskudd, kontanter og lignende</b>		<b>717 841</b>	<b>369 421</b>
<b>Sum omløpsmidler</b>		<b>1 422 377</b>	<b>1 417 666</b>
<b>SUM EIENDELER</b>		<b>1 581 477</b>	<b>1 636 766</b>
<b>BALANSE - EGENKAPITAL OG GJELD</b>			
<b>Egenkapital</b>			
<b>Innskutt egenkapital</b>			
Andelskapital	6, 7	573 600	724 200
<b>Sum innskutt egenkapital</b>		<b>573 600</b>	<b>724 200</b>
<b>Opptjent egenkapital</b>			



## Balanse

<b>Beløp i: NOK</b>	<b>Note</b>	<b>2019</b>	<b>2018</b>
Annen egenkapital	6	285 290	108 327
Udekket tap	6		
<b>Sum opptjent egenkapital</b>		<b>285 290</b>	<b>108 327</b>
<b>Sum egenkapital</b>		<b>858 890</b>	<b>832 527</b>
<b>Gjeld</b>			
<b>Langsiktig gjeld</b>			
Utsatt skatt	5		
<b>Annen langsiktig gjeld</b>			
<b>Sum langsiktig gjeld</b>		<b>0</b>	<b>0</b>
<b>Kortsiktig gjeld</b>			
Leverandørgjeld		90 782	164 545
Betalbar skatt	5	1 097	986
Skyldig offentlige avgifter		272 268	283 476
Annen kortsiktig gjeld		358 440	355 232
<b>Sum kortsiktig gjeld</b>		<b>722 587</b>	<b>804 239</b>
<b>Sum gjeld</b>		<b>722 587</b>	<b>804 239</b>
<b>SUM EGENKAPITAL OG GJELD</b>		<b>1 581 477</b>	<b>1 636 766</b>



Årsregnskap 2019  
Kystbedriftenes Helsetjeneste Sa



BDO AS  
Gate 1 nr. 80  
6700 Måløy

## Uavhengig revisors beretning

Til selskapsmøtet i Kystbedriftenes Helsetjeneste SA

Uttalelse om revisjonen av årsregnskapet

### Konklusjon

Vi har revidert årsregnskapet til Kystbedriftenes Helsetjeneste SA.

#### Årsregnskapet består av:

- Balanse per 31. desember 2019
- Resultatregnskap for 2019
- Noter til årsregnskapet, herunder et sammendrag av viktige regnskapsprinsipper.

#### Etter vår mening:

Er årsregnskapet avgitt i samsvar med lov og forskrifter og gir et rettviseende bilde av selskapets finansielle stilling per 31. desember 2019 og av dets resultater for regnskapsåret avsluttet per denne datoen i samsvar med regnskapslovens regler og god regnskapsskikk i Norge.

### Grunnlag for konklusjonen

Vi har gjennomført revisjonen i samsvar med lov, forskrift og god revisjonsskikk i Norge, herunder de internasjonale revisjonsstandardene International Standards on Auditing (ISA-ene). Våre oppgaver og plikter i henhold til disse standardene er beskrevet i Revisors oppgaver og plikter ved revisjon av årsregnskapet. Vi er uavhengige av selskapet slik det kreves i lov og forskrift, og har overholdt våre øvrige etiske forpliktelser i samsvar med disse kravene. Etter vår oppfatning er innhentet revisjonsbevis tilstrekkelig og hensiktsmessig som grunnlag for vår konklusjon.

### Styret og daglig leders ansvar for årsregnskapet

Styret og daglig leder (ledelsen) er ansvarlig for å utarbeide årsregnskapet i samsvar med lov og forskrifter, herunder for at det gir et rettviseende bilde i samsvar med regnskapslovens regler og god regnskapsskikk i Norge. Ledelsen er også ansvarlig for slik internkontroll som den finner nødvendig for å kunne utarbeide et årsregnskap som ikke inneholder vesentlig feilinformasjon, verken som følge av misligheter eller utilsiktede feil.

Ved utarbeidelsen av årsregnskapet må ledelsen ta standpunkt til selskapets evne til fortsatt drift og opplyse om forhold av betydning for fortsatt drift. Forutsetningen om fortsatt drift skal legges til grunn for årsregnskapet så lenge det ikke er sannsynlig at virksomheten vil bli avviklet.

### Revisors oppgaver og plikter ved revisjonen av årsregnskapet

Vårt mål er å oppnå betryggende sikkerhet for at årsregnskapet som helhet ikke inneholder vesentlig feilinformasjon, verken som følge av misligheter eller utilsiktede feil, og å avgi en revisjonsberetning som inneholder vår konklusjon. Betryggende sikkerhet er en høy grad av sikkerhet, men ingen garanti for at en revisjon utført i samsvar med lov, forskrift og god revisjonsskikk i Norge, herunder ISA-ene, alltid vil avdekke vesentlig feilinformasjon som eksisterer. Feilinformasjon kan oppstå som følge av misligheter eller utilsiktede feil. Feilinformasjon blir vurdert som vesentlig dersom den enkeltvis eller samlet med rimelighet kan forventes å påvirke økonomiske beslutninger som brukerne foretar basert på årsregnskapet.



For videre beskrivelse av revisors oppgaver og plikter vises det til:  
<https://revisorforeningen.no/revisjonsberetninger>

### Uttalelse om andre lovmessige krav

#### Konklusjon om registrering og dokumentasjon

---

Basert på vår revisjon av årsregnskapet som beskrevet ovenfor, og kontrollhandlinger vi har funnet nødvendig i henhold til internasjonal standard for attestasjonsoppdrag (ISAE) 3000 «Attestasjonsoppdrag som ikke er revisjon eller forenklet revisorkontroll av historisk finansiell informasjon», mener vi at ledelsen har oppfylt sin plikt til å sørge for ordentlig og oversiktlig registrering og dokumentasjon av selskapets regnskapsopplysninger i samsvar med lov og god bokføringskikk i Norge.

Måløy, 15. juni 2020  
BDO AS

Rune Iversen  
statsautorisert revisor



## Resultatregnskap

### Kystbedriftenes Helsetjeneste Sa

Driftsinntekter og driftskostnader	Note	2019	2018
Salgsinntekt		6 037 255	5 427 164
Annen driftsinntekt		3 850	200
<b>Sum driftsinntekter</b>		<b>6 041 105</b>	<b>5 427 364</b>
Varekostnad		258 659	258 104
Lønnskostnad	2	3 889 829	3 493 069
Avskrivning av driftsmidler	4	60 000	60 000
Annen driftskostnad		1 649 794	1 407 407
<b>Sum driftskostnader</b>		<b>5 858 283</b>	<b>5 218 580</b>
<b>Driftsresultat</b>		<b>182 823</b>	<b>208 784</b>
<b>Finansinntekter og finanskostnader</b>			
Annen renteinntekt		1 592	326
Annen rentekostnad		6 355	2 597
<b>Resultat av finansposter</b>		<b>-4 763</b>	<b>-2 271</b>
<b>Ordinært resultat før skattekostnad</b>		<b>178 060</b>	<b>206 512</b>
Skattekostnad på ordinært resultat	5	1 097	624
<b>Årsresultat</b>		<b>176 963</b>	<b>205 888</b>
<b>Overføringer</b>			
Avsatt til annen egenkapital	6	176 963	205 888
<b>Sum overføringer</b>		<b>176 963</b>	<b>205 888</b>



**Balanse**  
Kystbedriftenes Helsetjeneste Sa

Eiendeler	Note	2019	2018
<b>Anleggsmidler</b>			
<i>Varige driftsmidler</i>			
Driftsløsøre, inventar o.a. utstyr	1, 4	159 100	219 100
<b>Sum varige driftsmidler</b>		<b>159 100</b>	<b>219 100</b>
<b>Sum anleggsmidler</b>		<b>159 100</b>	<b>219 100</b>
<b>Omløpsmidler</b>			
<i>Fordringer</i>			
Kundefordringer	1	674 391	1 034 054
Andre kortsiktige fordringer	1	30 144	14 191
<b>Sum fordringer</b>		<b>704 535</b>	<b>1 048 245</b>
<i>Bankinnskudd, kontanter o.l</i>			
Bankinnskudd, kontanter o.l.	1, 3	717 841	369 421
<b>Sum bankinnskudd, kontanter o.l</b>		<b>717 841</b>	<b>369 421</b>
<b>Sum omløpsmidler</b>		<b>1 422 377</b>	<b>1 417 666</b>
<b>Sum eiendeler</b>		<b>1 581 477</b>	<b>1 636 766</b>

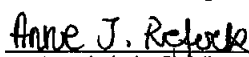


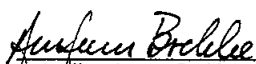
## Balanse


### Kystbedriftenes Helsetjeneste Sa

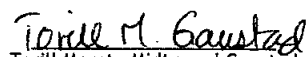
Egenkapital og gjeld	Note	2019	2018
<b>Egenkapital</b>			
<i>Innskutt egenkapital</i>			
Andelskapital	6, 7	573 600	724 200
Sum innskutt egenkapital		<u>573 600</u>	<u>724 200</u>
<i>Opptjent egenkapital</i>			
Annen egenkapital	6	285 290	108 327
Sum opptjent egenkapital		<u>285 290</u>	<u>108 327</u>
Sum egenkapital		<u>858 890</u>	<u>832 527</u>
<b>Gjeld</b>			
<i>Kortsiktig gjeld</i>			
Leverandørgjeld		90 782	164 545
Betalbar skatt	5	1 097	986
Skyldig offentlige avgifter		272 268	283 476
Annen kortsiktig gjeld		358 440	355 232
Sum kortsiktig gjeld		<u>722 587</u>	<u>804 239</u>
Sum gjeld		<u>722 587</u>	<u>804 239</u>
Sum egenkapital og gjeld		<u>1 581 477</u>	<u>1 636 766</u>


Måløy den 31.12.2019/ 09.06. 2020  
Styret i Kystbedriftenes Helsetjeneste Sa


  
Anne Indrebø Refvik  
styreleder

  
Arntfinn Jørgen Brekke  
styremedlem

  
Petter Oksholen  
styremedlem

  
Torill Merete Midtgaard Gaustad  
daglig leder

  
Ole Eilertsen  
styremedlem

  
Asgeir Hasund  
styremedlem



## Kystbedriftenes Helsetjeneste Sa

### Note 1 Regnskapsprinsipper

Årsregnskapet er satt opp i samsvar med regnskapsloven og god regnskapsskikk for små foretak. Regnskapet er satt opp under fortsatt drift.

#### Salgsinntekter

Inntekter ved salg av tjenester skjer på leveringstidspunktet.

#### Klassifisering og vurdering av balanseposter

Omløpsmidler og kortsiktig gjeld omfatter poster som forfaller til betaling innen ett år etter balansedagen, samt poster som knytter seg til varekretsløpet. Øvrige poster er klassifisert som anleggsmiddel/langsiktig gjeld.

Omløpsmidler vurderes til laveste av anskaffelseskost og virkelig verdi. Kortsiktig gjeld balanseføres til nominelt beløp på etableringstidspunktet.

Anleggsmidler vurderes til anskaffelseskost, men nedskrives til virkelig verdi ved verdifall som ikke forventes å være forbigående. Anleggsmidler med begrenset økonomisk levetid avskrives planmessig. Langsiktig gjeld balanseføres til nominelt beløp på etableringstidspunkt.

#### Varige driftsmidler

Varige driftsmidler balanseføres og avskrives over driftsmidlets forventede økonomiske levetid. Direkte vedlikehold av driftsmidler kostnadsføres løpende driftskostnader, mens påkostninger eller forbedringer tillegges driftsmidlets kostpris og avskrives i takt med driftsmidlet. Dersom gjenvinnbart beløp av driftsmiddelet er lavere enn balanseført verdi foretas nedskrivning til gjenvinnbart beløp. Gjenvinnbart beløp er det høyeste av netto salgsverdi og verdi i bruk. Verdi i bruk er nåverdien av de fremtidige kontantstrømmene som eiendelen vil generere.

#### Fordringer

Kundefordringer og andre fordringer er oppført i balansen til pålydende etter fradrag for avsetning til forventet tap. Avsetningen gjøres på grunnlag av individuelle vurderinger av de enkelte fordringer.

#### Aksjer

Aksjer vurderes til laveste av anskaffelseskost og virkelig verdi på balansedagen. Mottatt utbytte og andre utdelinger fra selskapene inntektsføres som annen finansiinntekt.

#### Skatt

Skattekostnaden i resultatregnskapet omfatter både periodens betalbare skatt og endring i utsatt skatt. Utsatt skatt beregnes med aktuell skattesats på grunnlag av de midlertidige forskjeller som eksisterer mellom regnskapsmessige og skattemessige verdier, samt eventuelt ligningsmessig underskudd til fremføring ved utgangen av regnskapsåret. Skatteøkende og skattereduserende midlertidige forskjeller som reverserer eller kan reversere i samme periode er utlignet. Netto utsatt skattefordel balanseføres ikke, i samsvar med unntaksreglene for små foretak.



## Kystbedriftenes Helsetjeneste Sa

### Note 2 Lønnskostnader og ytelser, godtgjørelser til daglig leder, styret og revisor

Lønnskostnader	2019	2018
Lønninger	3 315 054	2 974 181
Arbeidsgiveravgift	367 813	330 779
Pensjonskostnader	61 980	186 129
Andre ytelser	144 983	1 981
<b>Sum</b>	<b>3 889 829</b>	<b>3 493 069</b>

Selskapet har i 2019 sysselsatt 3 årsverk.

#### Pensjonsforpliktelser

Selskapet er pliktig til å ha tjenstepensjonsordning etter lov om obligatorisk tjenstepensjon. Selskapets pensjonsordninger tilfredsstiller kravene i denne lov.

Ytelser til ledende personer	Daglig leder
Lønn	799 998
Pensjonskostnader	62 394
Annen godtgjørelse	57 733
<b>Sum</b>	<b>920 124</b>

Godtgjørelse til revisor er fordelt på følgende:	2019
Revisjon	24.500
Annen bistand	5.600

### Note 3 Bankinnskudd

Innestående midler på skattetrekkskonto (bundne midler) er på kr. 185 242.

### Note 4 Anleggsmidler

	Driftsløsøre, inventar ol.
Anskaffelseskost pr. 01.01.2019	434 766
Tilgang	0
Avgang	0
Anskaffelseskost 31.12.2019	434 766
Akkumulerte avskrivninger 31.12.2019	275 666
Bokført verdi 01.01.2019	159 100
Årets avskrivning	60 000



## Kystbedriftenes Helsetjeneste Sa

### Note 5 Skatt

<b>Årets skattekostnad</b>	<b>2019</b>	<b>2018</b>
Resultatført skatt på ordinært resultat:		
Betalbar skatt	1 097	624
Endring i utsatt skattefordel	0	0
<b>Skattekostnad ordinært resultat</b>	<b>1 097</b>	<b>624</b>
Skattepliktig inntekt:		
Ordinært resultat før skatt	178 060	206 512
Permanente forskjeller	12 883	11 937
Endring i midlertidige forskjeller	88 284	46 577
Anvendelse av fremførbart underskudd	-279 227	-265 026
<b>Skattepliktig inntekt</b>	<b>0</b>	<b>0</b>
Betalbar skatt i balansen:		
Betalbar skatt	1 097	986
<b>Sum betalbar skatt i balansen</b>	<b>1 097</b>	<b>986</b>

Skatteeffekten av midlertidige forskjeller og underskudd til fremføring som har gitt opphav til utsatt skatt og utsatte skattefordeler, spesifisert på typer av midlertidige forskjeller:

	<b>2019</b>	<b>2018</b>	<b>Endring</b>
Varige driftsmidler	112 501	172 025	59 524
Fordringer	-40 060	-11 300	28 760
<b>Sum</b>	<b>72 441</b>	<b>160 725</b>	<b>88 284</b>
Akkumulert fremførbart underskudd	-160 257	-439 484	-279 227
<b>Grunnlag for utsatt skattefordel</b>	<b>-87 816</b>	<b>-278 759</b>	<b>-190 943</b>
<b>Utsatt skattefordel (22 %)</b>	<b>-19 320</b>	<b>-61 327</b>	<b>-42 007</b>

Utsatt skattefordel bokføres ikke i tråd med GRS for små foretak.



## Kystbedriftenes Helsetjeneste Sa

### Note 6 Egenkapital

	Andelskapital	Annen egenkapital	Sum egenkapital
Pr 01.01.2019	724 200	108 327	832 527
Netto endring andel	-150 600		-150 600
Årets resultat		176 963	176 963
Pr 31.12.2019	573 600	285 290	858 890

### Note 7 Andelskapital og eiere

	Antall	Pålydende	Balanseført
Andelskapital	1 912	300	573 600

### Oversikt eiere per 31.12.:

	Antall andeler	Stemme- og eierandel
Sogn og Fjordane Energi AS	260	14%
Domstein AS	244	13%
Alexandra Hotell	132	7%
Nordvestvinduet AS	90	5%
Slakteriet AS	85	4%
Andre	1 101	58%
<b>Totalt antall andeler</b>	<b>1 912</b>	<b>100%</b>