



## ÅRSREGNSKAPET FOR REGNSKAPSÅRET 2021 - GENERELL INFORMASJON

### Enheten

Organisasjonsnummer: 964 476 543  
Organisasjonsform: Aksjeselskap  
Foretaksnavn: EGIL VERNE AS  
Forretningsadresse: Professor Birkelands vei 26B  
1081 OSLO

### Regnskapsår

Årsregnskapets periode: 01.01.2021 - 31.12.2021

### Konsern

Morselskap i konsern: Nei

### Regnskapsregler

Regler for små foretak benyttet: Nei  
Benyttet ved utarbeidelsen av årsregnskapet til selskapet: Regnskapslovens alminnelige regler

### Årsregnskapet fastsatt av kompetent organ

Bekreftet av representant for selskapet: Arno Berg  
Dato for fastsettelse av årsregnskapet: 16.03.2022

### Grunnlag for avgivelse

År 2021: Årsregnskapet er elektronisk innlevert  
År 2020: Tall er hentet fra elektronisk innlevert årsregnskap fra 2021

*Det er ikke krav til at årsregnskapet m.v. som sendes til Regnskapsregisteret er undertegnet. Kontrollen på at dette er utført ligger hos revisor/enhetens øverste organ. Sikkerheten ivaretas ved at innsender har rolle/rettighet for innsending av årsregnskapet via Altinn, og ved at det bekreftes at årsregnskapet er fastsatt av kompetent organ.*

Brønnøysundregistrene, 03.08.2023



## Resultatregnskap

Beløp i: NOK	Note	2021	2020
<b>RESULTATREGNSKAP</b>			
<b>Inntekter</b>			
Salgsinntekt	11	134 461 243	123 589 384
Annen driftsinntekt		343 631	157 026
<b>Sum inntekter</b>		<b>134 804 875</b>	<b>123 746 410</b>
<b>Kostnader</b>			
Varekostnad	11	72 595 359	65 682 182
Lønnskostnad	9	16 087 796	12 325 442
Avskrivning av driftsmidler og immaterielle eiendeler	1	781 126	591 087
Annen driftskostnad	9, 11	16 637 188	13 830 430
<b>Sum kostnader</b>		<b>106 101 469</b>	<b>92 429 142</b>
<b>Driftsresultat</b>		<b>28 703 406</b>	<b>31 317 268</b>
<b>Finansinntekter og finanskostnader</b>			
Renteinntekt fra foretak i samme konsern		31 026	
Annen renteinntekt		18 237	23 970
Annen finansinntekt		16 419	
<b>Sum finansinntekter</b>		<b>65 682</b>	<b>23 970</b>
Annen rentekostnad		881	2 520
Annen finanskostnad		3 672	89 348
<b>Sum finanskostnader</b>		<b>4 553</b>	<b>91 867</b>
<b>Netto finans</b>	10	<b>61 129</b>	<b>-67 898</b>
<b>Ordinært resultat før skattekostnad</b>		<b>28 764 534</b>	<b>31 249 370</b>
Skattekostnad på ordinært resultat	8	6 334 772	6 877 551
<b>Ordinært resultat etter skattekostnad</b>		<b>22 429 762</b>	<b>24 371 819</b>
<b>Årsresultat</b>		<b>22 429 762</b>	<b>24 371 819</b>
<b>Årsresultat etter minoritetsinteresser</b>		<b>22 429 762</b>	<b>24 371 819</b>
<b>Totalresultat</b>		<b>22 429 762</b>	<b>24 371 819</b>



## Resultatregnskap

<b>Beløp i: NOK</b>	<b>Note</b>	<b>2021</b>	<b>2020</b>
<b>Overføringer og disponeringer</b>			
Ordinært utbytte		15 000 000	20 000 000
Avsatt til annen egenkapital		7 429 762	4 371 819
<b>Sum overføringer og disponeringer</b>	<b>6</b>	<b>22 429 762</b>	<b>24 371 819</b>



## Balanse

Beløp i: NOK	Note	2021	2020
<b>BALANSE - EIENDELER</b>			
<b>Anleggsmidler</b>			
<b>Immaterielle eiendeler</b>			
Utsatt skattefordel	8	82 281	111 133
<b>Sum immaterielle eiendeler</b>		<b>82 281</b>	<b>111 133</b>
<b>Varige driftsmidler</b>			
Tomter, bygninger o.a. fast eiendom		226 599	
Driftsløsøre, inventar o.a. utstyr		932 601	1 109 994
<b>Sum varige driftsmidler</b>	1	<b>1 159 200</b>	<b>1 109 994</b>
<b>Sum anleggsmidler</b>		<b>1 241 481</b>	<b>1 221 127</b>
<b>Omløpsmidler</b>			
<b>Varer</b>			
<b>Sum varer</b>	2	<b>18 301 255</b>	<b>17 799 977</b>
<b>Fordringer</b>			
Kundefordringer	3, 4	18 196 432	16 549 173
Andre kortsiktige fordringer	4	20 825 402	15 213 997
<b>Sum fordringer</b>		<b>39 021 834</b>	<b>31 763 170</b>
<b>Investeringer</b>			
Andre finansielle instrumenter		87 975	87 637
<b>Sum investeringer</b>		<b>87 975</b>	<b>87 637</b>
<b>Bankinnskudd, kontanter og lignende</b>			
Bankinnskudd, kontanter o.l.	5	16 740 593	19 742 978
<b>Sum bankinnskudd, kontanter og lignende</b>		<b>16 740 593</b>	<b>19 742 978</b>
<b>Sum omløpsmidler</b>		<b>74 151 656</b>	<b>69 393 762</b>
<b>SUM EIENDELER</b>		<b>75 393 137</b>	<b>70 614 889</b>

## BALANSE - EGENKAPITAL OG GJELD



## Balanse

Beløp i: NOK	Note	2021	2020
<b>Egenkapital</b>			
<b>Innskutt egenkapital</b>			
Aksjekapital	7	500 000	500 000
<b>Sum innskutt egenkapital</b>		<b>500 000</b>	<b>500 000</b>
<b>Opptjent egenkapital</b>			
Annen egenkapital		37 995 163	30 565 401
<b>Sum opptjent egenkapital</b>		<b>37 995 163</b>	<b>30 565 401</b>
<b>Sum egenkapital</b>	6	<b>38 495 163</b>	<b>31 065 401</b>
<b>Sum langsiktig gjeld</b>		<b>0</b>	<b>0</b>
<b>Kortsiktig gjeld</b>			
Leverandørgjeld	4	6 256 697	5 162 041
Betalbar skatt	8	6 305 920	6 893 039
Skyldig offentlige avgifter		7 011 024	5 979 739
Utbytte	6	15 000 000	20 000 000
Annen kortsiktig gjeld		2 324 332	1 514 669
<b>Sum kortsiktig gjeld</b>		<b>36 897 974</b>	<b>39 549 488</b>
<b>Sum gjeld</b>		<b>36 897 974</b>	<b>39 549 488</b>
<b>SUM EGENKAPITAL OG GJELD</b>		<b>75 393 137</b>	<b>70 614 889</b>



Til generalforsamlingen i Egil Verne AS

## Uavhengig revisors beretning

### Konklusjon

Vi har revidert Egil Verne AS' årsregnskap som består av balanse per 31. desember 2021, resultatregnskap og kontantstrømpoppstilling for regnskapsåret avsluttet per denne datoen og noter til årsregnskapet, herunder et sammendrag av viktige regnskapsprinsipper.

Etter vår mening

- oppfyller årsregnskapet gjeldende lovkrav, og
- gir årsregnskapet et rettviseende bilde av selskapets finansielle stilling per 31. desember 2021, og av dets resultater og kontantstrømmer for regnskapsåret avsluttet per denne datoen i samsvar med regnskapslovens regler og god regnskapsskikk i Norge.

### Grunnlag for konklusjonen

Vi har gjennomført revisjonen i samsvar med de internasjonale revisjonsstandardene International Standards on Auditing (ISA-ene). Våre oppgaver og plikter i henhold til disse standardene er beskrevet nedenfor under *Revisors oppgaver og plikter ved revisjonen av årsregnskapet*. Vi er uavhengige av selskapet slik det kreves i lov, forskrift og International Code of Ethics for Professional Accountants (inkludert internasjonale uavhengighetsstandarder) utstedt av the International Ethics Standards Board for Accountants (IESBA-reglene), og vi har overholdt våre øvrige etiske forpliktelser i samsvar med disse kravene. Innhentet revisjonsbevis er etter vår vurdering tilstrekkelig og hensiktsmessig som grunnlag for vår konklusjon.

### Øvrig informasjon

Styret og daglig leder (ledelsen) er ansvarlige for informasjonen i årsberetningen. Øvrig informasjon omfatter informasjon i årsrapporten bortsett fra årsregnskapet og den tilhørende revisjonsberetningen. Vår konklusjon om årsregnskapet ovenfor dekker ikke informasjonen i årsberetningen.

I forbindelse med revisjonen av årsregnskapet er det vår oppgave å lese årsberetningen. Formålet er å vurdere hvorvidt det foreligger vesentlig inkonsistens mellom årsberetningen og årsregnskapet og den kunnskap vi har opparbeidet oss under revisjonen av årsregnskapet, eller hvorvidt informasjon i årsberetningen ellers fremstår som vesentlig feil. Vi har plikt til å rapportere dersom årsberetningen fremstår som vesentlig feil. Vi har ingenting å rapportere i så henseende.

---

PricewaterhouseCoopers AS, Dronning Eufemias gate 71, Postboks 748 Sentrum, NO-0106 Oslo  
T: 02316, org. no.: 987 009 713 MVA, www.pwc.no  
Statsautoriserte revisorer, medlemmer av Den norske Revisorforening og autorisert regnskapsførerselskap



Uavhengig revisors beretning - Egil Verne AS



Basert på kunnskapen vi har opparbeidet oss i revisjonen, mener vi at årsberetningen

- er konsistent med årsregnskapet og
- inneholder de opplysninger som skal gis i henhold til gjeldende lovkrav.

---

### *Ledelsens ansvar for årsregnskapet*

Ledelsen er ansvarlig for å utarbeide årsregnskapet og for at det gir et rettviseende bilde i samsvar med regnskapslovens regler og god regnskapsskikk i Norge. Ledelsen er også ansvarlig for slik internkontroll som den finner nødvendig for å kunne utarbeide et årsregnskap som ikke inneholder vesentlig feilinformasjon, verken som følge av misligheter eller utilsiktede feil.

Ved utarbeidelsen av årsregnskapet må ledelsen ta standpunkt til selskapets evne til fortsatt drift og opplyse om forhold av betydning for fortsatt drift. Forutsetningen om fortsatt drift skal legges til grunn for årsregnskapet så lenge det ikke er sannsynlig at virksomheten vil bli avviklet.

---

### *Revisors oppgaver og plikter ved revisjonen av årsregnskapet*

Vårt mål er å oppnå betryggende sikkerhet for at årsregnskapet som helhet ikke inneholder vesentlig feilinformasjon, verken som følge av misligheter eller utilsiktede feil, og å avgi en revisjonsberetning som inneholder vår konklusjon. Betryggende sikkerhet er en høy grad av sikkerhet, men ingen garanti for at en revisjon utført i samsvar med ISA-ene, alltid vil avdekke vesentlig feilinformasjon som eksisterer. Feilinformasjon kan oppstå som følge av misligheter eller utilsiktede feil. Feilinformasjon blir vurdert som vesentlig dersom den enkeltvis eller samlet med rimelighet kan forventes å påvirke økonomiske beslutninger som brukerne foretar basert på årsregnskapet.

For videre beskrivelse av revisors oppgaver og plikter vises det til:  
<https://revisorforeningen.no/revisjonsberetninger>

Oslo, 16. mars 2022  
**PricewaterhouseCoopers AS**

Anders Ellefsen  
Statsautorisert revisor  
(elektronisk signert)

(2)



 Securely signed with Brevio

Revisjonsberetning

**Signers:**

<b>Name</b>	<b>Method</b>	<b>Date</b>
Ellefsen, Anders	BANKID	2022-06-29 12:42

**This document package contains:**

- Closing page (this page)
- The original document(s)
- The electronic signatures. These are not visible in the document, but are electronically integrated.



This file is sealed with a digital signature.  
The seal is a guarantee for the authenticity  
of the document.



**Egil Verne AS**  
Postadresse:  
Pb. 233 Leirdal,  
N-1011 Oslo  
Tel. +47 22 30 68 00  
E-post: post@verne.no  
www.verne.no

## STYRETS ÅRSBERETNING 2021

### **Virksomhetens art og hvor den drives**

Egil Verne AS har som hovedvirksomhet import og salg av bilrekvisita samt salg av lastebilmaterieill til tyngre sektor. Selskapet har hovedkontor i Oslo og selger sine produkter hovedsakelig til kunder i Norge.

### **Rettvisende oversikt over utvikling og resultat**

Driftsinntektene for 2021 ble 134,80 mill. som er en økning fra 2020 med kr. 11,06 mill. (+9%). Driftsresultatet ble kr. 28.70 mill. mot kr. 31.31 mill. i 2020. Kontantstrøm fra driften var på kr. 17,78 mill. sammenlignet med kr. 26.57 mill. i 2020. Kontantstrøm fra andre investeringer var på netto kr. -0,78 mill. mot kr. -10,33 mill. i 2020. Kontantstrøm fra finansierings aktiviteter er knyttet til utbetaling av utbytte. Selskapets likviditetsbeholdning pr. 31.desember 2021 utgjør kr. 16,74 mill. mot kr. 19.74 mill. 31.desember 2020. Selskapets evne til egenfinansiering er god og likviditetsbeholdning anses solid. Selskapets utvikling anses i hovedsak som positiv.

Styret mener at årsregnskapet gir et rettvisende bilde av selskapets eiendeler og gjeld, finansielle stilling og resultat.

Styret har vurdert at selskapet har forsvarlig egenkapital og likviditet pr. 31.desember 2021.

### **Sentrale risikoer og usikkerhetsfaktorer**

Selskapets omsetning vil være avhengig av den økonomiske utviklingen i Norge samt endringer i konkurransebildet. Selskapet har mange kunder og mange leverandører og er ikke avhengig av enkeltkunder eller enkelt leverandører.

Selskapet kjøper mye varer i utenlandsk valuta og er således eksponert mot svingninger i valutakursene mot NOK.

Covid-19 har ikke nevneverdig påvirket driften gjennom 2021. Vi har unngått å måtte permittere ansatte. Slik situasjonen er nå er det heller ikke å anta at Covid-19 vil ha en sterk negativ påvirkning i året 2022.

Den tragiske krigen som har oppstått i Ukraina har ikke direkte påvirket selskapets drift og det forventes heller ikke at det vil ha det fremover. Selskapet har ingen leverandører fra Russland/Ukraina.

### **Finansiell risiko**

Styret bedømmer selskapets finansielle risiko som liten. Selskapet har god egenkapital.

### **Forskning og utviklingsaktiviteter**



Selskapet driver ikke med forskning. Utviklingsaktiviteter knytter seg i hovedsak til en kontinuerlig søken etter mer rasjonelle måter å drive den operative virksomheten på herunder bruk av nye datasystemer.

### **Fortsatt drift**

Styret og daglig leder mener det er riktig å legge forutsetningene for fortsatt drift av selskapet til grunn ved avleggelsen av årsregnskapet. Det bekreftes herved at forutsetningene for fortsatt drift er tilstede. Fremtidsutsiktene for selskapet er gode.

### **Arbeidsmiljø**

Styret anser arbeidsmiljøet som godt. Bedriften har hatt et sykefravær på 3,0% for året. Det har ikke vært registrert skader og ulykker i tilknytning til virksomheten.

### **Likestilling**

Selskapet hadde ved årets slutt 18 faste ansatte, 2 kvinner og 16 menn.

Selskapet har som policy at arbeid av lik verdi skal gi lik lønn.

Ved valg av styrerepresentanter tar selskapet sikte på at det ikke skal forekomme forskjellsbehandlinger grunnet kjønn.

### **Tiltak for å hindre diskriminering**

Bedriften har fastsatt retningslinjer som skal sørge for at det ikke skal forekomme diskriminering på grunn av etnisitet, nasjonal opprinnelse, hudfarge, språk, religion og livssyn.

### **Sosialt ansvar**

Bedriften ønsker å bidra til å gi mennesker som strever med å få jobb grunnet psykiske problemer en mulighet til å komme tilbake til arbeidslivet og har således inngått et langvarig samarbeid med Fontenehuset i Oslo om å stille til disposisjon en deltidsstilling for overgangsarbeid.

Videre har selskapet inngått en 3 års sponsoravtale med Right to Play, en veldedig organisasjon som støtter barn i utviklingsland gjennom lek og idrett, for å fremme utvikling, helse og fred.

### **Ytre miljø**

Selskapets virksomhet anses ikke å være skadelig for det ytre miljø. Egil Verne AS er medlem i elektrobransjens eget returselskap for næringsselektro – RENAS AS, og oppfyller dermed myndighetenes krav iht. EE-forskriften.

### **Styreforsikring / Forsikring for Daglig leder**

Selskapet har tegnet styreforsikring for styrets medlemmer samt for daglig leder for deres mulige ansvar overfor foretaket og tredjepersoner. Selskapets forsikring inngår i Axel Johnson Holding AB sin konsernforsikring.



**Redegjørelse for årsregnskapet og resultatdisponering**

Etter styrets oppfatning gir fremlagte resultatregnskap og balanse med noter uttrykk for virksomhetens resultat for 2021 og økonomiske stilling ved årsskiftet.

Det har ikke etter regnskapsårets utløp inntrådt forhold som er av betydning for bedømmelse av regnskapet.

Årsresultatet etter skatt viser et overskudd på kr. 22 429 762 som disponeres slik:

Avsatt til utbytte: kr. 15 000 000

Avsatt til annen egenkapital: kr. 7 429 762

Oslo, den 16.mars 2022.

Erik Ekløv

Styreformann

Onedrive/verne/styre-genfors/styreberetning-2021-ev

Osbjørn Odd

Styremedlem

Arno Berg

Styremedlem/Daglig leder



# Egil Verne AS

## Årsregnskap 2021



- \* Resultatregnskap
- \* Balanse
- \* Kontantstrømoppstilling
- \* Noter til regnskapet



## Resultatregnskap

Egil Verne AS

<b>Driftsinntekter og driftskostnader</b>	<b>Note</b>	<b>2021</b>	<b>2020</b>
Salgsinntekt	11	134 461 243	123 589 384
Annen driftsinntekt		343 631	157 026
Sum driftsinntekter		<u>134 804 875</u>	<u>123 746 410</u>
Varekostnad	11	72 595 359	65 682 182
Lønnskostnad	9	16 087 796	12 325 442
Avskrivning av driftsmidler og immaterielle eiendeler	1	781 126	591 087
Annen driftskostnad	9, 11	16 637 188	13 830 430
Sum driftskostnader		<u>106 101 469</u>	<u>92 429 142</u>
Driftsresultat		<u>28 703 406</u>	<u>31 317 268</u>
<b>Finansinntekter og finanskostnader</b>			
Renteinntekt fra foretak i samme konsern		31 026	0
Annen renteinntekt		18 237	23 970
Annen finansinntekt		16 419	0
Annen rentekostnad		881	2 520
Annen finanskostnad		3 672	89 348
Resultat av finansposter	10	<u>61 129</u>	<u>-67 898</u>
Ordinært resultat før skattekostnad		28 764 534	31 249 370
Skattekostnad på ordinært resultat	8	6 334 772	6 877 551
Årsresultat		<u>22 429 762</u>	<u>24 371 819</u>
<b>Overføringer</b>			
Avsatt til utbytte		15 000 000	20 000 000
Avsatt til annen egenkapital		7 429 762	4 371 819
Sum overføringer	6	<u>22 429 762</u>	<u>24 371 819</u>



## Balanse

Egil Verne AS

	Note	31.12.2021	31.12.2020
<b>Eiendeler</b>			
<b>Anleggsmidler</b>			
<b>Immaterielle eiendeler</b>			
Utsatt skattefordel	8	82 281	111 133
<b>Varige driftsmidler</b>			
Tomter, bygninger o.a. fast eiendom		226 599	0
Driftsløsøre, inventar o.a. utstyr		932 601	1 109 994
Sum varige driftsmidler	1	<u>1 159 200</u>	<u>1 109 994</u>
Sum anleggsmidler		<u>1 241 481</u>	<u>1 221 127</u>
<b>Omløpsmidler</b>			
Lager av varer og annen beholdning	2	18 301 255	17 799 977
<b>Fordringer</b>			
Kundefordringer	3, 4	18 196 432	16 549 173
Andre kortsiktige fordringer	4	20 825 402	15 213 997
Sum fordringer		<u>39 021 834</u>	<u>31 763 170</u>
<b>Investeringer</b>			
Andre finansielle instrumenter		87 975	87 637
Bankinnskudd, kontanter o.l.	5	16 740 593	19 742 978
Sum omløpsmidler		<u>74 151 656</u>	<u>69 393 762</u>
Sum eiendeler		<u>75 393 137</u>	<u>70 614 889</u>

Egil Verne AS




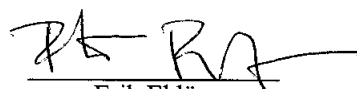
## Balanse

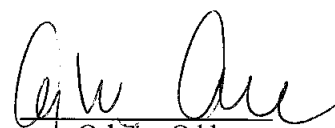
Egil Verne AS

	Note	31.12.2021	31.12.2020
<b>Egenkapital og gjeld</b>			
<b>Innskutt egenkapital</b>			
Aksjekapital	7	500 000	500 000
<b>Opptjent egenkapital</b>			
Annen egenkapital		37 995 163	30 565 401
Sum egenkapital	6	<u>38 495 163</u>	<u>31 065 401</u>
<b>Gjeld</b>			
<b>Kortsiktig gjeld</b>			
Leverandørgjeld	4	6 256 697	5 162 041
Betalbar skatt	8	6 305 920	6 893 039
Skyldig offentlige avgifter		7 011 024	5 979 739
Utbytte	6	15 000 000	20 000 000
Annen kortsiktig gjeld		<u>2 324 332</u>	<u>1 514 669</u>
Sum kortsiktig gjeld		<u>36 897 974</u>	<u>39 549 488</u>
Sum egenkapital og gjeld		<u>75 393 137</u>	<u>70 614 889</u>

Oslo, 16.03.2022  
Styret i Egil Verne AS

  
Arno Berg  
Styremedlem/Daglig leder

  
Erik Eklöv  
Styreformann

  
Osbjörn Odd  
Styremedlem



## Kontantstrømoppstilling Egil Verne AS

	Note	2021	2020
<b>Kontantstrømmer fra operasjonelle aktiviteter</b>			
Resultat for skattekostnad		28 764 534	31 249 370
Periodens betalte skatt		-6 893 039	-6 386 950
Gevinst ved salg av driftsmidler		-43 252	-
Ordinære avskrivninger		781 126	591 087
Endring i varelager		-501 278	1 843 219
Endring i kundefordringer		-1 647 259	1 236 650
Endring i leverandørgjeld		1 094 656	-60 797
Endring i andre tidsavgrensningsposter		-3 770 793	-1 896 375
Netto kontantstrøm fra operasjonelle aktiviteter		<u>17 784 695</u>	<u>26 576 204</u>
<b>Kontantstrømmer fra investeringsaktiviteter</b>			
Utbetalinger ved kjøp av varige driftsmidler		-947 079	-339 821
Inn- utbetalinger på kortsiktig fordring konsern		-	-10 000 000
Innbetalinger ved salg av andre investeringer		160 000	-
Netto kontantstrøm fra investerings aktiviteter		<u>-787 079</u>	<u>-10 339 821</u>
<b>Kontantstrømmer fra finansierings aktiviteter</b>			
Utbetalinger av utbytte		-20 000 000	-20 000 000
Nettokontantstrøm fra finansierings aktiviteter		<u>-20 000 000</u>	<u>-20 000 000</u>
<b>Netto endring i kontanter og kontantekvivalenter</b>			
Beholdning av bankinnskudd og kontanter IB		-3 002 384	-3 763 617
Beholdning av bankinnskudd og kontanter UB		<u>19 742 978</u>	<u>23 506 595</u>
		<u>16 740 593</u>	<u>19 742 978</u>



Egil Verne AS

Noter til regnskapet for 2021

## Regnskapsprinsipper

Årsregnskapet er satt opp i samsvar med regnskapsloven og god regnskapsskikk.

### Bruk av estimater

Utarbeidelse av regnskap i samsvar med regnskapsloven krever bruk av estimater. Videre krever anvendelse av selskapets regnskapsprinsipper at ledelsen må utøve skjønn. Områder som i stor grad inneholder slike skjønnsmessige vurderinger, høy grad av kompleksitet, eller områder hvor forutsetninger og estimater er vesentlige for årsregnskapet, er beskrevet i notene.

### Salgsinntekter

Inntekter ved salg av varer og tjenester vurderes til virkelig verdi av vederlaget, netto etter fradrag for merverdiavgift, returer, rabatter og andre avslag. Salg av varer resultatføres når selskapet har levert sine produkter til kunden og det ikke er uoppfylte forpliktelser som kan påvirke kundens aksept av leveringen. Levering er ikke foretatt før produktene er sendt til avtalt sted og risiko for tap og ukurans er overført til kunden. Erfaringsstall anvendes for å estimere og regnskapsføre avsetninger for kvantumsrabatter og retur på salgstidspunktet. Avsetning til forventede garantiarbeider føres som kostnad og avsetning for forpliktelser.

Tjenester inntektsføres i takt med utførelsen.

### Klassifisering av balanseposter

Eiendeler bestemt til varig eie eller bruk klassifiseres som anleggsmidler. Eiendeler som er tilknyttet varekretsløpet klassifiseres som omløpsmidler. Fordringer for øvrig klassifiseres som omløpsmidler hvis de skal tilbakebetales innen ett år. For gjeld legges analoge kriterier til grunn. Første års avdrag på langsiktige fordringer og langsiktig gjeld klassifiseres likevel ikke som omløpsmiddel og kortsiktig gjeld.

### Anskaffelseskost

Anskaffelseskost for eiendeler omfatter kjøpesummen, med fradrag for bonuser, rabatter og lignende, og med tillegg for kjøpsutgifter (frakt, toll, offentlige avgifter som ikke refunderes og andre direkte kjøpsutgifter). Ved kjøp i utenlandsk valuta balanseføres eiendelen til kursen på transaksjonstidspunktet.

For varige driftsmidler og immaterielle eiendeler omfatter anskaffelseskost også direkte utgifter for å klargjøre eiendelen for bruk, for eksempel utgifter til testing av eiendelen.

### Varige driftsmidler

Tomter avskrives ikke. Andre varige driftsmidler balanseføres og avskrives lineært til restverdi over driftsmidlenes forventede utnyttbare levetid. Ved endring i avskrivningsplan fordeles virkningen over gjenværende avskrivningstid ("knekkpunktmetoden"). Vedlikehold av driftsmidler kostnadsføres løpende som driftskostnader. Påkostninger og forbedringer tillegges driftsmidlets kostpris og avskrives i takt med driftsmidlet. Skillet mellom vedlikehold og påkostning/forbedring regnes i forhold til driftsmidlets stand på anskaffelsestidspunktet.

Leide (leasede) driftsmidler balanseføres som driftsmidler hvis leiekontrakten anses som finansiell.



## Nedskrivning av anleggsmidler

Ved indikasjon på at balanseført verdi av et anleggsmiddel er høyere enn virkelig verdi, foretas det test for verdifall. Testen foretas for det laveste nivå av anleggsmidler som har selvstendige kontantstrømmer. Hvis balanseført verdi er høyere enn både salgsverdi og gjenvinnbart beløp (nåverdi ved fortsatt bruk/eie), foretas det nedskrivning til det høyeste av salgsverdi og gjenvinnbart beløp.

Tidligere nedskrivninger, med unntak for nedskrivning av goodwill, reverseres hvis forutsetningene for nedskrivningen ikke lenger er til stede.

## Varelager

Varer vurderes til det laveste av gjennomsnittlig anskaffelseskost og virkelig verdi per 31.12. Det er gjort fradrag for ukurans. Virkelig verdi defineres i denne sammenheng som netto salgspris på fremtidig salgstidspunkt.

## Fordringer

Kundefordringer føres i balansen etter fradrag for avsetning til forventede tap. Avsetning til tap er gjort på grunnlag av individuell vurdering av fordringene og en tilleggsavsetning som skal dekke øvrige påregnelige tap. Vesentlige økonomiske problemer hos kunden, sannsynligheten for at kunden vil gå konkurs eller gjennomgå økonomisk restrukturering og utsettelse og mangler ved betalinger anses som indikatorer på at kundefordringer må nedskrives.

Andre fordringer, både omløpsfordringer og anleggsfordringer, føres opp til det laveste av pålydende og virkelig verdi. Virkelig verdi er nåverdien av forventede framtidige innbetalinger. Det foretas likevel ikke neddiskontering når effekten av neddiskontering er uvesentlig for regnskapet. Avsetning til tap vurderes på samme måte som for kundefordringer.

## Utenlandsk valuta

Fordringer og gjeld i utenlandsk valuta vurderes etter kursen ved regnskapsårets slutt. Kursgevinster og kurstap knyttet til varesalg og varekjøp i utenlandsk valuta føres som finansinntekt og finanskostnad.

## Gjeld

Gjeld, med unntak for enkelte avsetninger for forpliktelser, balanseføres til nominelt gjeldsbeløp.

## Pensjoner

Selskapet har innskuddspensjonsordning for sine ansatte som tilfredsstiller kravene til OTP.

## Skatt

Skattekostnaden i resultatregnskapet omfatter både periodens betalbare skatt og endring i utsatt skatt. Utsatt skatt beregnes med aktuell skattesats på grunnlag av de midlertidige forskjeller som eksisterer mellom regnskapsmessige og skattemessige verdier, samt eventuelt ligningsmessig underskudd til fremføring ved utgangen av regnskapsåret. Skatteøkende og skattereduserende midlertidige forskjeller som reverserer eller kan reversere i samme periode er utlignet. Oppføring av utsatt skattefordel på netto skattereduserende forskjeller som ikke er utlignet og underskudd til fremføring, begrunnes med antatt fremtidig inntjening. Utsatt skatt og skattefordel som kan balanseføres oppføres netto i balansen.

Utsatt skatt regnskapsføres til nominelt beløp.

## Kontantstrømoppstilling

Kontantstrømoppstillingen utarbeides etter den indirekte metoden. Kontanter og kontantekvivalenter omfatter kontanter, bankinnskudd og andre kortsiktige, likvide plasseringer som umiddelbart og med uvesentlig kursrisiko kan konverteres til kjente kontantbeløp og med gjenværende løpetid mindre enn tre måneder fra anskaffelsesdato.



Egil Verne AS

Noter til regnskapet 2021

## Note 1 Varige driftsmidler

Varige driftsmidler	Lagerbygg	Software	Maskiner og Inventar	Biler	Sum
Anskaffelseskost 01.01.	0	1 495 075	245 179	431 416	2 171 670
Tilgang	338 783	172 625	102 351	333 320	947 079
Avgang	0	0	0	223 416	223 416
Anskaffelseskost 31.12.	338 783	1 667 700	347 530	541 320	2 895 333
Akkumulerte avskrivninger 31.12.	112 184	1 130 928	240 563	252 460	1 736 135
<b>Balanseført verdi 31.12.</b>	<b>226 599</b>	<b>536 772</b>	<b>106 967</b>	<b>288 860</b>	<b>1 159 200</b>
Årets avskrivninger	112 184	523 717	38 097	107 128	781 126
Forventet økonomisk levetid	3 år	3 år	5-10 år	5-8 år	
Avskrivningsplan	Lineær	Lineær	Lineær	Lineær	

## Note 2 Varer

	2021	2020
Innkjøpte ferdigvarer vurdert til anskaffelseskost	18 701 255	18 199 977
Ukuransavsetning	-400 000	-400 000
<b>Sum</b>	<b>18 301 255</b>	<b>17 799 977</b>

## Note 3 Fordringer og gjeld

Kundefordringer	2021	2020
Kundefordringer til pålydende	18 261 432	16 614 173
Avsetning til tap på kundefordringer	-65 000	-65 000
<b>Kundefordringer i balansen</b>	<b>18 196 432</b>	<b>16 549 173</b>

## Note 4 Mellomværende med selskap i samme konsern m.v.

	Kundefordringer		Andre fordringer	
	2021	2020	2021	2020
Foretak i samme konsern	281 000	439 544	10 000 847	10 000 000
Leverandørgjeld				
	2021	2020		
Foretak i samme konsern	870 000	61 652		

Plasseringskonto inngår som del av konsernkontoordningen i Axel Johnson gruppen.

## Note 5 Bundne bankinnskudd, trekkrettigheter

Bundne bankinnskudd	2021	2020
Skattetrekkmidler	1 081 488	827 444



Egil Verne AS

Noter til regnskapet 2021

## Note 6 Egenkapital

Årets endring i egenkapital	Annen		Sum
	Aksjekapital	egenkapital	
Egenkapital 01.01.	500 000	30 565 401	31 065 401
Årets resultat		22 429 762	22 429 762
Avsatt utbytte		-15 000 000	-15 000 000
<b>Egenkapital 31.12.</b>	<b>500 000</b>	<b>37 995 163</b>	<b>38 495 163</b>

## Note 7 Aksjekapital og aksjonærinformasjon

Aksjekapitalen på kr. 500 000 består av 500 aksjer á kr. 1.000.  
Alle aksjene eies av Axel Johnson International AB.

## Note 8 Skatt

Beregning av utsatt skatt/utsatt skattefordel	31.12.2021	31.12.2020
<b>Midlertidige forskjeller</b>		
Varige driftsmidler	85 620	-59 146
Varelager	-400 000	-400 000
Fordringer	-59 622	-46 002
Netto midlertidige forskjeller	-374 002	-505 148
<b>Grunnlag for utsatt skatt</b>	<b>-374 002</b>	<b>-505 148</b>
Utsatt skattefordel	82 281	111 133
Herav ikke balanseført utsatt skattefordel	0	0
<b>Utsatt skattefordel i balansen</b>	<b>82 281</b>	<b>111 133</b>

Grunnlag for skattekostnad, endring i utsatt skatt og betalbar skatt	2021	2020
Resultat før skattekostnad	28 764 534	31 249 370
Permanente forskjeller	29 882	12 228
Grunnlag for årets skattekostnad	28 794 416	31 261 598
Endring i midlertidige resultatforskjeller	-131 146	70 393
<b>Grunnlag for betalbar skatt i resultatregnskapet</b>	<b>28 663 271</b>	<b>31 331 992</b>
<b>Skattepliktig inntekt (grunnlag for betalbar skatt i balansen)</b>	<b>28 663 271</b>	<b>31 331 992</b>

Fordeling av skattekostnaden	2021	2020
Betalbar skatt på årets resultat	6 305 920	6 893 038
For mye, for lite avsatt i fjor	0	0
Sum betalbar skatt	6 305 920	6 893 038
Endring i utsatt skatt/skattefordel	28 852	-15 486
Skattekostnad	<b>6 334 772</b>	<b>6 877 551</b>



## Egil Verne AS

## Noter til regnskapet 2021

### Avstemming av årets skattekostnad

Regnskapsmessig resultat før skattekostnad	28 764 534	31 249 370
Beregnet skattekostnad	6 328 197	6 874 861
Skattekostnad i resultatregnskapet	6 334 772	6 877 551
Differanse	6 574	2 689

Differansen består av følgende:

Skatt av permanente forskjeller	6 574	2 689
Sum forklart differanse	6 574	2 689

<b>Betalbar skatt i balansen</b>	<b>31.12.2021</b>	<b>31.12.2020</b>
Betalbar skatt i skattekostnaden	6 305 920	6 893 039
Skattevirkning av konsernbidrag	0	0
<b>Betalbar skatt i balansen</b>	<b>6 305 920</b>	<b>6 893 039</b>

### Note 9 Lønnskostnader, antall ansatte, godtgjørelser, lån til ansatte mm.

<b>Lønnskostnader</b>	<b>2021</b>	<b>2020</b>
Lønninger	13 251 782	10 169 944
Arbeidsgiveravgift	1 921 735	1 426 719
Pensjonskostnader	675 785	523 931
Andre ytelser	238 494	204 848
<b>Sum</b>	<b>16 087 796</b>	<b>12 325 442</b>

Selskapet har sysselsatt 18 årsverk (16 i 2020) i regnskapsåret.

<b>Ytelser til ledende personer</b>	<b>Daglig leder</b>	<b>Styret</b>
Lønn/styrehonorar	1 194 171	0
Pensjonsutgifter	67 709	0
Annen godtgjørelse	58 141	0

Verken styreleder eller daglig leder har avtaler om godtgjørelse ved opphør av arbeidsforholdet/vervet utover ordinær oppsigelsestid. Styrets leder har ingen bonusavtale. Det er ikke gitt lån/sikkerhetsstillelse til daglig leder, styrets leder eller andre nærstående parter.



Egil Verne AS

Noter til regnskapet 2021

Kostnadsført godtgjørelse til revisor (ekskl. mva)	2021	2020
Lovpålagt revisjon	108 270	134 270
Skatterådgivning	38 400	42 470
Annen bistand	38 400	41 010
<b>Sum godtgjørelse til revisor</b>	<b>185 070</b>	<b>217 750</b>

#### Note 10 Spesifikasjon av finansinntekter og finanskostnader

Finansinntekter	2021	2020
Renteinntekt fra andre foretak i samme konsern	31 026	0
Valutagevinst	16 419	0
Annen finansinntekt	18 237	23 970
<b>Sum finansinntekter</b>	<b>65 681</b>	<b>23 970</b>

Finanskostnader	2021	2020
Rentekostnad til andre foretak i samme konsern	0	0
Valutatap	0	88 823
Annen finanskostnad	4 553	3 044
<b>Sum finanskostnader</b>	<b>4 553</b>	<b>91 867</b>

#### Note 11 Transaksjoner med nærstående parter

Ytelser til ledende ansatte er omtalt i note 9 og mellomværende med konsernselskaper i note 4.

Selskapets transaksjoner med nærstående parter:	2021	2020
Salg av varer		
- Til selskaper i samme konsern	3 175 000	3 409 000
Kjøp av varer og tjenester		
Kjøp av varer:		
- Fra selskaper i samme konsern	3 179 000	1 460 000
Kjøp av tjenester:		
- Morselskap (administrative tjenester)	1 522 000	1 158 000

#### Note 12 Covid-19

Covid-19 har ikke nevneverdig påvirket driften gjennom 2021. Vi har unngått å måtte permittere ansatte.

Slik situasjonen er nå er det heller ikke å anta at Covid-19 vil ha en sterk negativ påvirkning i året 2022.